

TOP20 NVDR UPDATE



18 กันยายน 2567

Top 20 NVDR Net Buying Value (B m)

Stock	Date					
	17-น.ย.	16-น.ย.	13-น.ย.	12-น.ย.	11-น.ย.	10-น.ย.
BDMS	580.3	-14.3	160.7	250.8	-219.8	-262.4
AOT	249.3	-43.1	86.3	85.2	39.6	-45.9
TTB	188.5	166.1	114.4	41.7	-42.6	-54.1
DELTA	116.3	-115.2	-15.0	319.8	-126.0	5.1
KTB	113.4	-107.5	38.1	82.2	324.5	121.0
TISCO	107.0	-15.4	181.8	56.4	-12.5	83.0
SCB	85.5	132.7	42.2	-155.8	-248.3	-123.5
GULF	74.0	-91.0	409.2	-45.8	411.1	154.8
BEM	68.2	50.9	18.2	44.3	22.9	-0.2
KCE	58.1	5.8	-2.4	-5.0	-71.0	68.8
HANA	56.0	-7.6	-12.0	7.1	-60.4	-12.5
JMT	48.9	-24.3	-32.0	-19.9	0.8	-30.6
CPALL	47.1	132.7	123.1	35.9	419.4	-12.0
MTC	37.5	-20.4	8.2	-32.9	37.3	20.9
STGT	34.5	111.5	-10.4	0.0	-1.7	7.6
JTS	34.4	13.1	3.2	-1.0	-5.9	8.8
TCAP	33.2	12.7	-14.7	15.2	-22.9	-3.3
SPRC	31.1	104.7	7.2	-15.1	-28.0	-63.4
BH	26.5	117.3	-66.0	224.2	642.3	213.1
ERW	25.4	7.1	-3.3	-0.8	-13.5	-1.1

Top 20 NVDR Net Selling Value (B m)

Stock	Date					
	17-น.ย.	16-น.ย.	13-น.ย.	12-น.ย.	11-น.ย.	10-น.ย.
EA	-494.1	-114.6	437.3	110.2	-81.1	-97.6
BANPU	-450.3	71.7	28.1	24.5	-23.6	-114.7
PTTEP	-266.8	-381.3	-168.8	-487.9	-559.9	-443.8
AWC	-159.3	35.7	-45.7	3.6	-32.7	-28.4
ADVANC	-157.8	-134.0	-110.5	-258.2	-341.8	166.8
IVL	-125.9	-194.1	-98.9	37.4	-159.8	-111.2
PTTGC	-106.7	16.5	-25.5	-18.5	-25.2	-19.2
TRUE	-62.3	0.3	3.6	-24.4	-11.5	-153.7
SAWAD	-61.1	19.9	-25.9	-17.8	65.5	-1.9
LH	-55.0	-4.9	2.2	2.8	-178.5	-119.3
GPSC	-53.4	-25.5	24.1	-103.5	-215.5	-66.2
NEX	-50.0	9.9	21.5	-0.8	-1.6	-2.5
CPF	-49.7	-93.7	-38.6	63.4	-49.2	21.1
BBL	-49.2	-133.9	-72.5	-358.3	-207.1	118.8
BTS	-42.2	-25.5	3.0	-39.2	-1.6	5.1
SCGP	-40.6	170.8	-22.4	16.4	18.1	-20.4
HMPRO	-36.5	-84.8	37.2	-89.5	-105.5	76.8
CRC	-35.4	-52.7	-30.1	-16.5	-15.2	-46.9
BGRIM	-35.0	-17.4	-74.1	-12.4	15.9	75.2
CPN	-34.3	-41.7	12.4	8.7	-31.3	12.6

Top 20 NVDR Most Active by Value (B m)

Stock	Total	Buy	Sell	Net	% *
EA	1,589.7	547.8	1,041.9	-494.1	12.2
BDMS	1,164.4	872.3	292.0	580.3	36.9
ADVANC	1,057.7	449.9	607.8	-157.8	30.1
AOT	925.4	587.4	338.1	249.3	13.3
PTTEP	925.1	329.1	596.0	-266.8	29.6
BANPU	877.8	213.8	664.0	-450.3	13.8
DELTA	671.7	394.0	277.7	116.3	40.9
CPALL	527.2	287.2	240.0	47.1	18.1
KBANK	500.2	235.4	264.9	-29.5	28.2
KTB	385.9	249.6	136.2	113.4	27.6
IVL	374.9	124.5	250.4	-125.9	26.7
TTB	362.1	275.3	86.8	188.5	18.3
AWC	350.9	95.8	255.1	-159.3	23.4
BBL	350.5	150.7	199.8	-49.2	13.8
GULF	325.4	199.7	125.7	74.0	26.9
JMT	288.5	168.7	119.8	48.9	12.4
TRUE	287.7	112.7	175.0	-62.3	34.0
PTT	267.8	123.7	144.1	-20.5	25.8
CPF	266.5	108.4	158.1	-49.7	32.2
BH	259.3	142.9	116.4	26.5	36.1

Top 20 NVDR Daily Outstanding

Stock	Thai NVDR's Investment *	Paid Up		% of Paid Up Capital **
		Capital Shares	Capital **	
TISCO-P	7,300	9,859		74.04
MORE	2,128,303,874	7,176,748,441		29.66
MBK-W4	1,808,629	6,681,739		27.07
BBL	448,086,489	1,908,842,894		23.47
KBANK	393,329,013	2,369,327,593		16.60
THIP	12,922,802	89,999,686		14.36
BH	113,747,694	794,915,942		14.31
GBX	147,646,468	1,089,076,392		13.56
CPALL	1,174,980,937	8,983,101,348		13.08
TRUE	4,484,135,444	34,552,100,801		12.98
FSX	106,206,119	818,866,777		12.97
BDMS	1,939,888,741	15,892,001,895		12.21
CHO-W4	32,564,833	278,474,616		11.69
MILL-W7	161,922,321	1,388,422,796		11.66
KKP-W6	8,220,235	70,546,511		11.65
AMATA	132,496,374	1,150,000,000		11.52
AH	40,030,745	354,842,012		11.28
W-W5	543,643,338	4,883,479,741		11.13
AAV	1,404,136,695	12,849,999,997		10.93
BCP	145,510,925	1,376,923,157		10.57

* % of Trading Volume in Underlying Securities

ที่มา: set.or.th

Note: Paid up capital shares of warrants are the number of issued warrants deduct from the total exercised warrants

* Thai NVDR's investment = จำนวนหุ้นที่ ThaiNVDR ถือครองโดยที่ยังไม่ได้รับรายการที่รอการชำระราคาและส่งมอบหลักทรัพย์

** ตามเกณฑ์ของธนาคารแห่งประเทศไทย บริษัท ไทยเอ็นวีดีอาร์ สามารถถือครองหุ้นได้ไม่เกิน

- 25% ของทุนจดทะเบียนชำระแล้ว สำหรับ BAY CIMBT KKP KTB LHFG SCB TCAP TISCO TMB และ BFIT

35% ของทุนจดทะเบียนชำระแล้ว สำหรับ BBL และ KBANK

รายงานการเปลี่ยนแปลงการถือหลักทรัพย์และสัญญาซื้อขายล่วงหน้าของผู้บริหาร (แบบ 59) ประจำวันที่ 17 กันยายน 2567

ชื่อบริษัท	วิธีการได้มา/จำหน่าย	ชื่อผู้บริหาร	ประเภทหลักทรัพย์	วันที่ได้มา/จำหน่าย	จำนวน	ราคา
A5	ขาย	นาย โชติกร ปัญญาทรัพย์	ใบสำคัญแสดงสิทธิที่จะซื้อหุ้น	13/09/2567	237,400	0.09
A5	ขาย	นาย โชติกร ปัญญาทรัพย์	ใบสำคัญแสดงสิทธิที่จะซื้อหุ้น	16/09/2567	300,000	0.10
APO	ซื้อ	นาย จิตตเมธย์ รังนกโต	หุ้นสามัญ	16/09/2567	700	2.34
AQUA	ซื้อ	นาย ฉาย มุนนาถ	หุ้นสามัญ	16/09/2567	6,000,000	0.38
CAZ	ขาย	นาย หวัง ยอม จี	หุ้นสามัญ	13/09/2567	110,000	3.00
CHIC	โอน	นาย กิจจา ปัทมเสถียรสาสน์	หุ้นสามัญ	16/09/2567	6,000,000	-
DCC	ซื้อ	นาย มารุต แสงศาสดรา	หุ้นสามัญ	16/09/2567	53,129,000	1.93
ECF	ขาย	นาย วิลลภ สุขสวัสดิ์	ใบสำคัญแสดงสิทธิที่จะซื้อหุ้น	12/09/2567	4,650,100	0.10
ECF	ขาย	นาย วิลลภ สุขสวัสดิ์	ใบสำคัญแสดงสิทธิที่จะซื้อหุ้น	12/09/2567	3,141,550	0.10
ECF	ขาย	นาย วิลลภ สุขสวัสดิ์	ใบสำคัญแสดงสิทธิที่จะซื้อหุ้น	16/09/2567	7,119,300	0.10
EKH	ซื้อ	นาย สุทธิพงษ์ ตั้งสัจจะพจน์	หุ้นสามัญ	16/09/2567	15,000	6.71
EKH	ซื้อ	นาย อานาจ เอื้ออวีร์มิตร	หุ้นสามัญ	16/09/2567	10,000	6.75
EP	ซื้อ	นาย ยุทธ ชินสุภัคกุล	หุ้นสามัญ	16/09/2567	1,400	1.74
EP	ขาย	นาย ยุทธ ชินสุภัคกุล	ใบสำคัญแสดงสิทธิที่จะซื้อหุ้น	16/09/2567	808,000	0.04
EP	รับโอน	นาย ยุทธ ชินสุภัคกุล	หุ้นสามัญ	16/09/2567	2,000,000	-
FE	ซื้อ	นาย มฤชัย ไชควัฒนา	หุ้นสามัญ	16/09/2567	-5,000	175.00
Revoked by Reporter						
FE	ซื้อ	นาย มฤชัย ไชควัฒนา	หุ้นสามัญ	16/09/2567	5,000	175.00
FM	ซื้อ	นาย สุเมธ มาลีสีรังสี	หุ้นสามัญ	16/09/2567	900	4.97
FTE	ซื้อ	นาย ทักษิณ ตันติไพจิตร	หุ้นสามัญ	13/09/2567	7,500	1.42
FTI	ซื้อ	นาง วรญา ภาวพัชร	หุ้นสามัญ	2/09/2567	81,000	2.15
FTI	ซื้อ	นาง วรญา ภาวพัชร	หุ้นสามัญ	3/09/2567	5,000	2.18
FTI	ซื้อ	นาง วรญา ภาวพัชร	หุ้นสามัญ	5/09/2567	60,000	2.17
FTI	ซื้อ	นาง วรญา ภาวพัชร	หุ้นสามัญ	6/09/2567	88,000	2.18
FTI	ซื้อ	นาง วรญา ภาวพัชร	หุ้นสามัญ	9/09/2567	80,000	2.17
FTI	ซื้อ	นาง วรญา ภาวพัชร	หุ้นสามัญ	10/09/2567	201,000	2.16
FTI	ซื้อ	นาง วรญา ภาวพัชร	หุ้นสามัญ	11/09/2567	201,000	2.16
FTI	ซื้อ	นาง วรญา ภาวพัชร	หุ้นสามัญ	12/09/2567	202,000	2.16
FTI	ซื้อ	นาง วรญา ภาวพัชร	หุ้นสามัญ	13/09/2567	45,000	2.18
FTI	ซื้อ	นาง วรญา ภาวพัชร	หุ้นสามัญ	16/09/2567	54,000	2.17
HPT	ขาย	นาง วรณี เขาวงกตโสภณ	หุ้นสามัญ	10/09/2567	2,500,000	0.46
HPT	ขาย	นาง วรณี เขาวงกตโสภณ	หุ้นสามัญ	12/09/2567	2,000,000	0.46
HTC	ขาย	นาย มักรรณ สุขุม	หุ้นสามัญ	16/09/2567	193,000	16.07
JR	ซื้อ	นาย สิริพันธ์ วิวัฒน์เจษฎาวุฒิ	หุ้นสามัญ	16/09/2567	2,300	3.48
K	ซื้อ	นาย ชยวัฒน์ พิเศษสิทธิ์	หุ้นสามัญ	16/09/2567	22,000	1.27
KCG	ซื้อ	นาย ทรงธรรม เพียรพัฒน์วิทย์	หุ้นสามัญ	16/09/2567	30,000	9.75
KCG	ซื้อ	นาย ทรงธรรม เพียรพัฒน์วิทย์	หุ้นสามัญ	16/09/2567	14,000	9.73
MINT	ขาย	นาย วิลเลียม เอ็ดลิวด์ ไฮเน็ค	สัญญาซื้อขายล่วงหน้า	13/09/2567	1,000	28.00
MINT	ซื้อ	นาย วิลเลียม เอ็ดลิวด์ ไฮเน็ค	สัญญาซื้อขายล่วงหน้า	13/09/2567	1,000	28.00
MTC	ขาย	นาย อานาจ เนียมสี	หุ้นสามัญ	16/09/2567	4,000	52.00
MTC	ขาย	นาย อานาจ เนียมสี	หุ้นสามัญ	16/09/2567	3,000	51.50
MTC	ขาย	นาย อานาจ เนียมสี	หุ้นสามัญ	16/09/2567	3,000	51.25
MTI	ซื้อ	นาง นวลพรรณ ลำชา	หุ้นสามัญ	16/09/2567	600	106.00
PCC	ซื้อ	นาย กิตติ สิมฤทธิ์	หุ้นสามัญ	16/09/2567	10,000	2.90
PEACE	ซื้อ	นาย โดม ศิริโสภณ	หุ้นสามัญ	16/09/2567	100	2.82
PROEN	ขาย	นาย สมเกียรติ อยู่ย้านแพ้ว	หุ้นสามัญ	13/09/2567	100,000	2.60
PROS	โอน	นาย พงศพล รินแสงสงรวง	ใบสำคัญแสดงสิทธิที่จะซื้อหุ้น	16/09/2567	30,250,000	0.31
PSTC	ซื้อ	นาย อโณทัย คุณาลัย	หุ้นสามัญ	16/09/2567	100,000	0.55
RBF	ซื้อ	นาง เพ็ชรา รตนภูมิภิญโญ	หุ้นสามัญ	13/09/2567	73,000	6.11
SCC	ขาย	นาย ชุมพล ณ ลำเลียง	หุ้นสามัญ	17/09/2567	900	244.00
SGC	ขาย	นาย พิรนาถ ไชควัฒนา	หุ้นสามัญ	16/09/2567	10,000	1.79
SPC	ซื้อ	นาย มฤชัย ไชควัฒนา	หุ้นสามัญ	16/09/2567	120,000	60.00
SUSCO	ซื้อ	นาย มงคล สิมะโรจน์	หุ้นสามัญ	11/09/2567	100,000	3.32
Revoked by Reporter						
SUSCO	ซื้อ	นาย มงคล สิมะโรจน์	หุ้นสามัญ	12/09/2567	100,000	3.30
Revoked by Reporter						
SUSCO	ซื้อ	นาย มงคล สิมะโรจน์	หุ้นสามัญ	12/09/2567	100,000	3.30
TNDT	ขาย	นางสาว ชมเดือน ศวาคม	ใบสำคัญแสดงสิทธิที่จะซื้อหุ้น	13/09/2567	58,000,000	0.02
TTCL	ซื้อ	นาย อีโร โบน วิริยา	หุ้นสามัญ	13/09/2567	200,000	2.84

ที่มา: sec.or.th

รายงานการได้มา/จำหน่ายหลักทรัพย์ของกิจการ (แบบ 246-2) ประจำวันที่ 17 กันยายน 2567

หลักทรัพย์	ชื่อผู้ได้มา/จำหน่าย	วิธีการ	ประเภทหลักทรัพย์	% ก่อน			วันที่ได้มา/จำหน่าย	% หลัง			หมายเหตุ3
				ได้มา/จำหน่าย	ได้มา/จำหน่าย	หลัง		ได้มา/จำหน่าย	ได้มา/จำหน่าย	หลัง	
OCC	บริษัท โอ.ดี.เอฟ. จำกัด	จำหน่าย	หุ้น	5.2278	1.6666	3.5611	16/9/2567	5.2278	1.6666	3.5611	
TPCS	บริษัท โอ.ดี.เอฟ. จำกัด	จำหน่าย	หุ้น	5.4842	0.9259	4.5582	16/9/2567	5.4842	0.9259	4.5582	

- หุ้น หมายถึง หุ้นสามัญหรือหุ้นบุริมสิทธิ หรือใบแสดงสิทธิในผลประโยชน์ที่เกิดจากหลักทรัพย์อ้างอิงไทย (DR) หลักทรัพย์แปลงสภาพ หมายถึง ใบสำคัญแสดงสิทธิที่จะซื้อหุ้นสามัญ หุ้นกู้แปลงสภาพ หรือหลักทรัพย์อื่นที่อาจแปลงสภาพได้ กรณีที่มีการรายงานเป็นกลุ่ม ชื่อผู้ได้มา/จำหน่าย จะแสดงข้อมูลของบุคคลในกลุ่มที่มีการเปลี่ยนแปลง ส่วน %การได้มา/จำหน่าย และ %หลังการได้มา/จำหน่าย จะแสดงต่อของทั้งกลุ่ม และบุคคลตามมาตรา 258 (นิยามตามบุคคลมาตรา 258)
- ข้อมูลเบื้องต้น หมายถึง ข้อมูลยังไม่ครบถ้วน และ/หรือ อยู่ระหว่างการสอบถาม
- อนันท์โพธิ์ หมายถึง ผู้รายงานยื่นเอกสารได้ใหม่ พร้อมแก้ไขจุดผิด chain principle หมายถึง การได้มา/จำหน่ายโดยทางอ้อม และเป็นการได้มาในจำนวนที่เท่ากันผู้ได้มาต้องทำสำเนาชื่อหลักทรัพย์ทั้งหมดของกิจการ

ที่มา: sec.or.th

TURNOVER LIST



18 กันยายน 2567

TURNOVER LIST & TRADING ALERT หลักทรัพย์ที่เข้าข่ายมาตรการจำกัดการซื้อขาย

สิ้นสุด	หลักทรัพย์	ระดับ 1		ระดับ 2		ระดับ 3	
		วันเริ่มต้น	วันสิ้นสุด	วันเริ่มต้น	วันสิ้นสุด	วันเริ่มต้น	วันสิ้นสุด
16 ก.ย. 67	YGG	17 ก.ย. 67	7 ต.ค. 67				
12 ก.ย. 67	LTS	13 ก.ย. 67	3 ต.ค. 67				

หมายเหตุ

เมื่อหุ้นสามัญเข้ามาตรการให้หลักทรัพย์อื่นของบจ. และหลักทรัพย์ที่มีการอ้างอิงหลักทรัพย์ของบจ. เข้ามาตรการจำกัดการซื้อขายด้วย (ยกเว้น DW) โดย

- Cash Balance:** สมาชิกต้องดำเนินการให้ลูกค้าซื้อหลักทรัพย์ด้วยบัญชี **Cash Balance** เท่านั้น โดยลูกค้าต้องวางเงินสดไว้ล่วงหน้ากับสมาชิกเต็มจำนวนก่อนซื้อหลักทรัพย์
- ห้ามคำนวณวงเงินซื้อขาย: ห้ามสมาชิกใช้หลักทรัพย์เป็นหลักประกันในการคำนวณเป็นวงเงินซื้อขายหลักทรัพย์ (ในทุกประเภทบัญชี)
- ห้าม **Net Settlement:** ห้ามสมาชิกหักกลบราคาค่าซื้อกับราคาค่าขายหลักทรัพย์เดียวกันในวันเดียวกัน (ซื้อและขายหลักทรัพย์เดียวกันในวันเดียวกัน ค่าขายคืนเป็นเงินสดในวันทำการถัดไป)

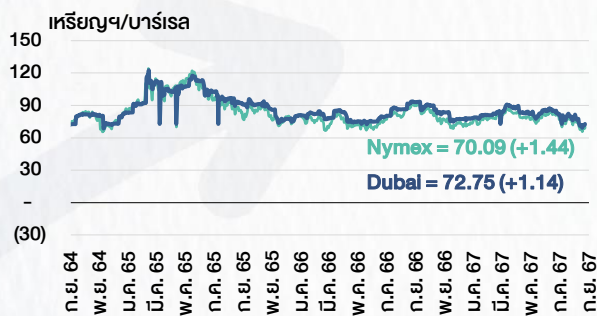
ทั้งนี้ มาตรการจำกัดการซื้อขาย มีปัจจัยที่ใช้ในการพิจารณา คือ อัตราหมุนเวียนการซื้อขาย (**Turnover ratio**) มูลค่าการซื้อขาย และราคาซื้อขาย ที่ไม่สอดคล้องกับปัจจัยพื้นฐาน เช่น **P/E Ratio** เป็นต้น

ที่มา: set.or.th

CYCLICAL WATCH

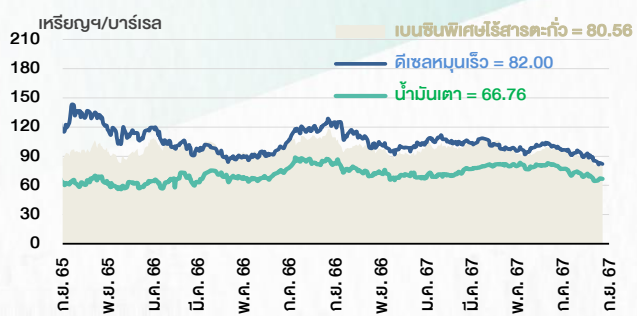
🕒 18 กันยายน 2567

ราคาน้ำมันดิบ



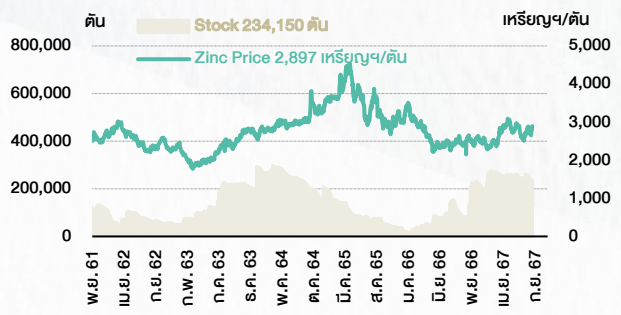
ที่มา : TQ professional

ราคาขายปลีกน้ำมันสำเร็จรูปตลาดสิงคโปร์



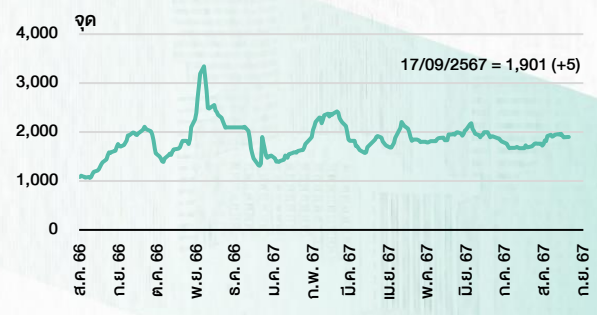
ที่มา : TOP

ราคาสังกะสี



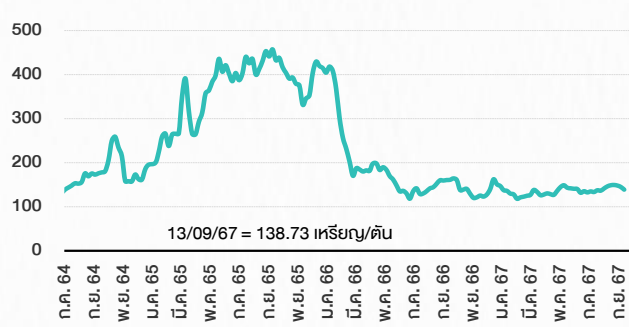
ที่มา : lme.co.uk

ดัชนีค่าระวาง BDI



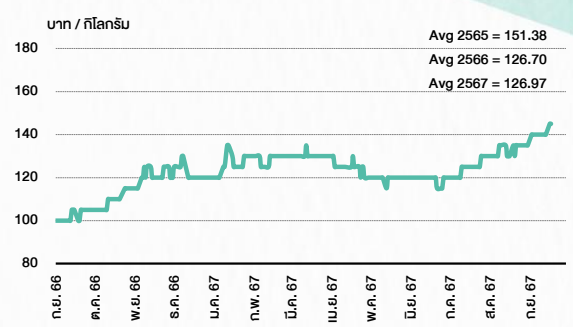
ที่มา : TQ professional

ราคาก๊าซหุงต้ม



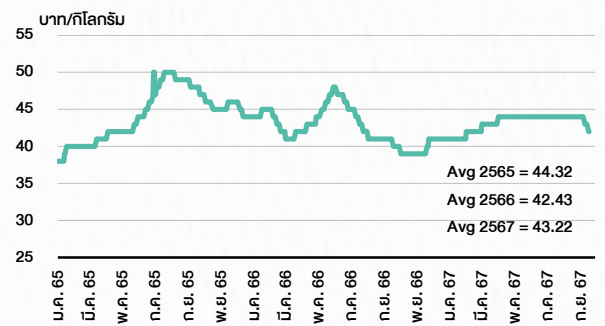
ที่มา : BANPU

ราคาก๊าซหุงต้ม 61-70 ตัน/กก.



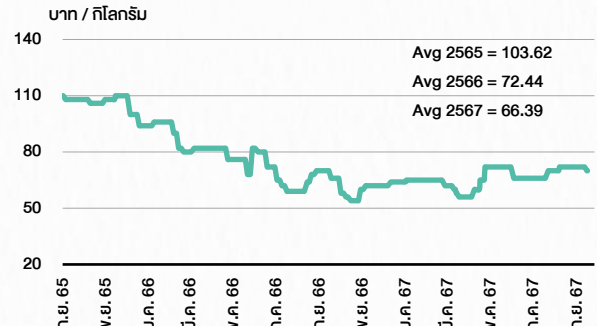
ที่มา : สำนักงานเศรษฐกิจการเกษตร

ราคาไก่เป็น



ที่มา : สำนักงานเศรษฐกิจการเกษตร

ราคาหมู



ที่มา : สำนักงานเศรษฐกิจการเกษตร

STOCK CALENDAR

🕒 18 กันยายน 2567

September 2024				
Monday	Tuesday	Wednesday	Thursday	Friday
16 Par decrease HYDROGEN B9.2305 par (from B9.383) XD META80X @tba New shares trading BEYOND 126 shrs (w) SGC 2,970,009,249 shrs (ppo) Conversion IIG-W1 1:1w @B32.00 MBK-W3 1.0754:1w @B2.7895 MBK-W4 1.0443:1w @B2.8727 PRG-W1 1.095:1w @B4.5663 PRG-W2 1.0641:1w @B4.699 PRG-W3 1.0349:1w @B4.8311 PRG-W4 1:1w @B5.00	17 New shares trading W 28,500,000 shrs (pp)	18 XD FM @B0.15 MBK @B0.45 New shares trading JSP 20,021 shrs (w)	19 XB ITEL 231.4883:1Blue Solutions Conversion SABUY-W2 1:1w @B5.00 (final)	20 Delist SABUY-W2
23 Last trading day SAAM-W2 TPS-W1 XD FUTUREPF @B0.25947 SO @B0.007407407623 SO 15 existing: 1std XW PRG 20 existing: 1PRG-W5	24 XE SAAM-W2 1.0056:1w @B10.9753 (final, "SP") TPS-W1 1:1w @B1.20 (final, "SP")	25	26 XD ENGY @B0.12 HONDA19 @tba MITSU19 @tba NUFG19 @tba NINTENDO19 @tba SMFG19 @B0.1066 XW PROEN 4 existing: 1PROEN-W2 Conversion TRUBB-W2 1:1w @B6.00 (final)	27
30 Conversion AJA-W4 1:1w @B0.40 AKS-W5 1.07:1w @B0.026 APURE-W3 1.03948:1w @B6.734 BIOTEC-W2 1:1w @B0.50 BR-W1 1:1w @B5.00 BRR-W2 1:1w @B13.00 BTC-W7 1.15:1w @B1.131 BTS-W7 1.036:1w @B11.49 BTS-W8 1.036:1w @B14.387 CHAYO-W3 1:1w @B9.00 CSC-P 1:1 DEMCO-W7 1:1w @B3.50 DITCO-W1 1.201:1w @B33.295 J-W3 1:1w @B9.00 J-W4 1:1w @B3.10 JMART-W5 1.13057:1w @B61.91597 JMT-W4 1.00267:1w @B89.75998 META-W7 1:1w @B0.36 MILL-W7 1:1w @B0.40 RABBIT-P 1:1 ROCTEC-W3 1.294:1w @B1.545 ROCTEC-W5 1:1w @B1.50 SKE-W1 1:1w @B1.30 TFI-W1 1:1w @B0.15 TH-W3 1:1w @B1.00 TTB-W1 1:1w @B0.95 TVDH-W4 1:1w @B0.40 VIBHA-W4 1:1w @B3.00 WAVE-W4 1:1w @B0.20				

October 2024				
Monday	Tuesday	Wednesday	Thursday	Friday
	1	2	3 Conversion ASW240A 1cb:125 @B8.00 (final) TRITN-W6 1:1w @B0.25 (final)	4
7 Last trading day W-W5 XW JAS 2 existing: 1JAS-W4	8 XE W-W5 0.0667:1w @B2.10 (final, "SP")	9	10 Last trading day BTS-W7	11
14 PUBLIC HOLIDAY (Substitution for H.M. King Bhumibol Adulyadej The Great Memorial Day)	15 XE BTS-W7 1.036:1w @B11.49 (final, "SP")	16	17 Last trading day JCKH-W2 Conversion SAAM-W2 1.0056:1w @B10.9753 (final) TPS-W1 1:1w @B1.20 (final)	18
21 XE JCKH-W2 1:1w @B0.03 (final, "SP")	22	23 PUBLIC HOLIDAY (Chulalongkorn Day)	24	25

ที่มา: set.or.th

ANTI-CORRUPTION PROGRESS INDICATOR

คำอธิบายผลการประเมินแต่ละระดับ

ระดับที่ 1 มีนโยบาย (Committed)

มีคำมั่นหรือมติคณะกรรมการในเรื่องการดำเนินธุรกิจที่จะไม่มีส่วนเกี่ยวข้องกับการทุจริตและการดูแลให้บริษัทปฏิบัติตามกฎหมายที่เกี่ยวข้อง

ระดับที่ 2 ประกาศเจตนารมณ์ (Declared)

มีการประกาศเจตนารมณ์เข้าเป็นแนวร่วมปฏิบัติของภาคเอกชนไทยในการต่อต้านการทุจริต (CAC) หรือโครงการต่อต้านทุจริตที่กำหนดให้องค์กรต้องมีกระบวนการในตนเองเดียวกัน

ระดับที่ 3 มีมาตรการป้องกัน (Established)

มีมาตรการป้องกัน การประเมินความเสี่ยง การสื่อสารและฝึกอบรมแก่พนักงาน รวมทั้งการดูแลให้มีการดำเนินการและการทบทวนความเหมาะสมของมาตรการอย่างสม่ำเสมอ

ระดับที่ 4 ได้รับการรับรอง (Certified)

มีการสอบทานจากคณะกรรมการตรวจสอบหรือผู้สอบบัญชีที่สำนักงาน ก.ส.ศ. ให้ความเห็นชอบ และได้รับการรับรองหรือผ่านการตรวจสอบเพื่อให้ความเชื่อมั่นอย่างเป็นทางการจากหน่วยงานภายนอก (เช่น CAC)

ระดับที่ 5 ขยายผลสู่ผู้ที่เกี่ยวข้อง (Extended)

มีการขยายผลการดำเนินนโยบายต่อต้านการทุจริตสู่ผู้ที่เกี่ยวข้องในห่วงโซ่อุปทาน และการเปิดเผยข้อมูลเกี่ยวกับกรณีทุจริตที่เกิดขึ้น

เปิดเผยบ้างแต่ไม่เน้นนโยบายที่ชัดเจน

ไม่เปิดเผยหรือไม่เน้นนโยบาย

CG SCORE: การจัดอันดับบรรษัทภิบาล

คำอธิบายผลการประเมินแต่ละระดับ

ระดับคะแนน 5 (90-100) : ดีเลิศ



ระดับคะแนน 4 (80-89) : ดีมาก



ระดับคะแนน 3 (70-79) : ดี



NR. : ไม่ปรากฏชื่อในรายงาน CGR

"Disclaimer: การเปิดเผย (ก) ผลสำรวจในเรื่องการกำกับดูแลกิจการ (Corporate Governance Report) ที่จัดทำโดยสมาคมส่งเสริมสถาบันกรรมการบริษัทไทย (IOD) และ (ข) ผลการประเมินดัชนีชี้วัดความคืบหน้าการป้องกันการมีส่วนเกี่ยวข้องกับการทุจริตคอร์รัปชัน (Anti-Corruption Progress Indicators) ที่จัดทำโดยสถาบันที่เกี่ยวข้อง ซึ่งมีการเปิดเผยโดยสำนักงานคณะกรรมการกำกับหลักทรัพย์และตลาดหลักทรัพย์นี้ เป็นการสำรวจและประเมินโดยสมาคมหรือสถาบันที่เกี่ยวข้องจากข้อมูลที่ได้รับจากบริษัทจดทะเบียนตามที่บริษัทจดทะเบียนได้ระบุใน (ก) แบบแสดงข้อมูลตามหลักเกณฑ์ Corporate Governance Report of Thai Listed Companies (CGR) ประจำปี และ (ข) แบบแสดงข้อมูลเพื่อการประเมิน Anti-Corruption ซึ่งได้อ้างอิงข้อมูลมาจากแบบแสดงรายการข้อมูลประจำปี (แบบ 56-1) รายงานประจำปี (แบบ 56-2) หรือในเอกสารและหรือรายงานอื่นที่เกี่ยวข้องของบริษัทจดทะเบียนนั้น แล้วแต่กรณี โดยเป็นการสำรวจและประเมินจากข้อมูลของบริษัทจดทะเบียนที่มีการเปิดเผยต่อสาธารณะ และเป็นข้อมูลที่ผู้ลงทุนทั่วไปสามารถเข้าถึงได้ และเป็นการดำเนินการตามนโยบายของสำนักงานคณะกรรมการกำกับหลักทรัพย์และตลาดหลักทรัพย์

ทั้งนี้ ผลการสำรวจหรือผลการประเมินดังกล่าวเป็นการนำเสนอในมุมมองของ IOD หรือสถาบันที่เกี่ยวข้องซึ่งเป็นบุคคลภายนอก โดยมีได้เป็นการประเมินการปฏิบัติตามของบริษัทย่อยในตลาดหลักทรัพย์แห่งประเทศไทย และมีได้ใช้ข้อมูลภายในเพื่อการประเมินแต่อย่างใด

เนื่องจากผลสำรวจหรือผลการประเมินดังกล่าวเป็นเพียงผลสำรวจหรือผลการประเมิน ณ วันที่ปรากฏในผลสำรวจหรือผลการประเมินเท่านั้น ดังนั้น ผลสำรวจหรือผลการประเมินจึงอาจเปลี่ยนแปลงได้ภายหลังวันดังกล่าว หรือเมื่อข้อมูลที่เกี่ยวข้องมีการเปลี่ยนแปลง ทั้งนี้ บริษัทหลักทรัพย์ [] มิได้ยืนยัน ตรวจสอบ หรือรับรองความถูกต้องครบถ้วนของผลสำรวจหรือผลการประเมินดังกล่าวแต่อย่างใด"

CORPORATE GOVERNANCE

AAAAA
 AAV CMBT INTUCH PG SNNP TSC LIT
 ACE CIVIL IRC P JW SNP TSTE MOONG
 ACG CK IRPC PLANB SO TSTH NCL
 ADVANC CKP ITC PLAT SPALI TTA NDR
 AE CM ITEL PLUS SPC TTB PDG
 AEONTS CNT IVL PM SPCG TTCL PEER
 AGE COM7 JAS POLY SPI TTW PHOL
 AH CPALL JTS PORT SPRC TVH PIMO
 AHC CPAXT KBANK PPP SSC TVO PPS
 AIT CPF KCE PR9 SSS TWPC PTC
 AJ CPI KEX PRG SSSC UAC SECURE
 AKR CPL KKP PRM STA UBE SELIC
 ALLA CPN KSL PRTR STEC UP SENX
 ALT CPW KTB PSH STGT UFF SFT
 AMARIN CRC KTC PSL STI UPOIC SGF
 AMATA CSC LALIN PT SUC UV SICT
 AMATAV CSS LANNA PTT SUN YGI SR
 ANAN CV LH PTTEP SUSCO VIBHA STC
 AOT DCC LHFG PTTCG SUTHA VIH TACC
 AP DDD LOXLEY Q-CON SVI WACOAL THANA
 APCO DELTA LPN QH SVT WGE TM
 APCS DEMCO LRH QTC SYMC WHA TMC
 ASEFA DMT LST RATCH SYNEX WHAUP TNDT
 ASK DOHOME M RBF SYNTEC WICE TPS
 ASP DRT MAJOR RPH TAE XPG TOR
 ASW DUSIT MALEE RS TCAP ZEN TRT
 AWC EA MATCH RT TCAM ABM TRV
 AYUD EASTW MBK S TEAMG ADB TURTLE
 B ECL MC S&J TEGH ADD TVDH
 BA EE M-CHAI SA TFG AF TVT
 BAFS EGCO MCOT SABINA TFMAMA AIRA UBIS
 BAM EPG MEGA SAK TGE AKP UKEM
 BANPU ERW MFC SAMART TGH AMA VCOM
 BAY ETC MFEC SAMTEL THANI ARIP VL
 BBSI FE MINT SAPPE THCOM ARROW WINMED
 BBL FN MONO SAT THP ATP30 WINNER
 BCH FPT MSC SBNEXT THRE AUCT YUASA
 BCP FSX MST SC THREL BBIK
 BCPG GBX MTC SCB TIDLOR BC
 BDMS GC MTI SCC TIFH BOL
 BEC GENCO NC SCCC TISCO BTC
 BEM GFPT NCH SCG TK BTW
 BEYOND GGC NER SCGP TKN CHEWA
 BGC GLAND NKI SCM TKS CHEWA
 BGRIM GLOBAL NOBLE SDC TKT COLOR
 BH GPSC NRF SEAFOO TLI CRD
 BIZ GRAMMY NTV SEAOL TMD ECF
 BJC GULF NVD SENA TMT ETE
 BJCHI GUNKUL NWR SGC TNITY FLOYD
 BKIH HANA NYT SGP TNL FPI
 BLA HENG OCC SHR TNR FVC
 BPP HMPRO ONEE SIRI TOA GCAP
 BRI HTC OR SIS TOG HARN
 BRR ICC ORI SITHAI TOP HPT VL
 BTS ICHI OSP SJWD TPBI MH
 BWG ICN PAP SKR TPCS IND
 CBG II PATO SM TPIPL IP
 CENTEL ILINK PB SMPK TIPP KIMS
 CFRESH ILM PCSGH SMT TOM KUMWEL
 CHASE INET PDJ SNC TRUE KUN

AAAA
 2S SKN
 AAI CIVIL IRC P JW SNP TSTE MOONG
 AIE SSP
 ALUCON SST
 AMR STANLY
 APURE SUPER
 ASIA SVOA
 ASIAN TCC
 ASIMAR TEKA
 AURA TFM
 BR TPOLY
 BSBM TRU
 BSRC TRUBB
 BTG TSE
 CEN VRANDA
 CGH WAVE
 CH WFX
 CI WIK
 CMC WIN
 CSP WP
 EKH AS
 ESTAR ARIN
 EVER ASN
 INGRS BSM
 FORTH CHIC
 FTI CIG
 GEL COMAN
 GPI DOD
 HUMAN DPAIN
 IFS DV8
 INSET EFORL
 IT FSMART
 J HEALTH
 JDF JCKH
 JMART JUBILE
 KCAR K
 KGI KK
 KIAT KWIM
 KISS LDC
 KWC MVP
 KTG LEO
 KVIC META
 LHK NTSC
 METCO PACO
 MICRO PRI
 MK PROEN
 NCAP PROS
 NOVA PROUD
 PIN PSTC
 POS SALEE
 PREB SANKO
 PRIME SONIC
 PTECH SPVI
 PYLON STP
 RCL SWC
 ROCTEC TMILL
 SAMCO SMD
 SCS TNP
 SCN TPLAS
 SCP TIGER
 SIAM TITLE
 SKE TMI
 SKY TNH

ANTI-CORRUPTION PROGRESS INDICATOR

AAA
 AMANAH SMIT UBA
 AMC SOLAR UMS
 ASAP STECH WARRIX
 BCT STPI YONG
 BIG TC ZGA
 BIOTEC TEAM
 CCET TFI
 CHARAN TKC
 CHAYO TPA
 AURA TFM
 CHOTI TPAC
 CITY TRITN
 OMAN UMI
 OMR UTP
 CRANE VARO
 CMT VPO
 DTCENT W
 EASON WORK
 FNS WPH
 FTE 24CS
 GFT AMARC
 GUS APP
 GYT BE8
 HTECH BLESS
 INGRS BSM
 FTI CIG
 JCK CAZ
 JMT DHOUSE
 JR GTB
 KBS GTV
 LEE HL
 LEE IIG
 MENA IRCP
 MUD ITNS
 MOSHI JSP
 NATION KGEN
 NNCL KUL
 NSL MASTER
 NV MBAX
 OGC MEB
 PAF META
 PCC MGT
 PEACE MITSIB
 PK MUD
 PL NPK
 PLE PLANET
 PMTA PPM
 PRAKIT PRAPAT
 PRECHA PSG
 PRIN READY
 RABBIT RWI
 RJH SAAM
 RSP SAF
 S11 SMART
 SAMCO SMD
 SAWAD SPA
 SCAP SVR
 SCP TIGER
 SIAM TITLE
 SKE TMI
 SKY TNH

CERTIFIED
 2S CPF JKN PK SNP TU
 AAI CPI JR PL SORKON TVDH
 ADVANC CPL JTS PLANB SPACK TWO
 AE CPN KASET PLANET SPALI TWPC
 AF CPW KBANK PLAT SPC UBE
 AH CRC KBS PM SPI UBIS
 AI CSC KCAR PPP SPRC UEC
 AIE DCC KCCAMC PPPM SRICHA UKEM
 AIRA DELTA KCE PPS SSS UOBKH
 AJ DEMCO KGEN PR9 SSP UV
 AKP DIMET KGI PREB SSSC VCOM
 AMA DOHOME KKP PRG SST VGI
 AMANAH DRT KSL PRINC STA VIH
 AMATA DUSIT KTB PRM STGT WACOAL
 AMATAV EA KTC PROS STOWER WHA
 AP EASTW L&E PSH SUSCO WHAUP
 APCS ECF LANNA PSL SVI WICE
 AS EGCO LHFG PSTC SYMC WKIK
 ASIAN EP LHK PT SYNTEC XO
 ASK EPG LPN PTECH TAE YUASA
 ASP ERW LRH PTG TAKUNI ZEN
 AWC ESTAR M PTT TASCO ZIGA
 AYUD ETC MAJOR PTTPEP TCAP
 B ETE MALEE PTTGC TCMC
 BAFS FNS MATCH PYLON TFG
 BAM FPI MBAX Q-CON TFI
 BANPU FPT MBK QH TFMAMA
 BAY FSMART MC QLT TGE
 BBSI FTE MCOT QLT TGH
 BBL GBX META RABBIT THANI
 BCH GC MFC RATCH THCOM
 BCP GCAP MFEC RML THIP
 BCPG GEL MILL RS THRE
 BE8 GFPT MINT RWI THRE
 BEC GGC MONO S&J TIDLOR
 BEYOND GJS MOONG SAAM TPCO
 BGC GPI MSC SABINA TISCO
 BGRIM GPSC MST SAK TKS
 BKI GSTEEL MTC SAPPE TKT
 BLA GULF MTI SAT TMD
 BPP GUNKUL NATION SC TMILL
 BRR HANA NCAP SCC TMT
 BSBM HARN NEP SCCC TNITY
 BTC HENG NKI SCG TNL
 BTS HMPRO NOBLE SCGP TNP
 BWG HTC NRF SCM TNR
 CEN ICC NWR SCN TOP
 CENTEL ICHI OCC SEAOL TOG
 CFRESH IFS OGC SE-ED TOPP
 CGH III OR SELIC TPA
 CHEWA ILINK ORI SENA TPCS
 CHOTI ILM PAP SGC TRT
 CHOW INET PATO SGP TRU
 CIG INOX PB SIRI TSC
 CMBT INSURE PCSGH SITHAI TSJ
 CM INTUCH PDG SKR TSTE
 CMC IRPC PDJ SMIT TSTH
 COM7 ITEL PG SMK TTA
 CPALL IVL PHOL SMPC TTB
 CPAXT JAS PIMO SNC TTCL

DECLARED
 ACE
 ADB
 ALT
 AMC
 ASW
 BLAND
 BTG
 BYD
 CAZ
 CBG
 CV
 DEXON
 DMT
 EKH
 FSX
 GLOBAL
 GREEN
 ICN
 IHL
 ITC
 J
 JMART
 JMT
 LEO
 LH
 MENA
 MITSIB
 MODERN
 NER
 NEX
 OSP
 PEER
 PLUS
 POLY
 POS
 PRIME
 PROEN
 PRTR
 RBF
 RT
 SA
 SANKO
 SCB
 SENX
 SFLEX
 SIS
 SKE
 SM
 SVOA
 TBN
 TEGH
 TIPH
 TKN
 TPAC
 TPLAS
 TOM
 TRUE
 W
 WPH
 XPG

ที่มา: Setsmart, กสท.

* บริษัทหรือกรรมการหรือผู้บริหารของบริษัทที่มีข่าวด้านการกำกับดูแลกิจการ เช่น การกระทำผิดเกี่ยวกับหลักจริยธรรม การทุจริต คอร์รัปชัน เป็นต้น ซึ่งการใช้ข้อมูล CGR ควรตระหนักถึงข้อจำกัดก่อนประกอบด้วย