

TOP20 NVDR UPDATE



20 กันยายน 2567

Top 20 NVDR Net Buying Value (B m)

Stock	Date					
	19-น.ย.	18-น.ย.	17-น.ย.	16-น.ย.	13-น.ย.	12-น.ย.
GULF	341.0	157.8	74.0	-91.0	409.2	-45.8
DELTA	332.2	-43.5	116.3	-115.2	-15.0	319.8
SAWAD	200.3	20.8	-61.1	19.9	-25.9	-17.8
KTB	187.3	238.5	113.4	-107.5	38.1	82.2
TTB	161.3	353.7	188.5	166.1	114.4	41.7
CBG	160.6	-16.5	-6.7	5.6	7.4	-12.4
CPF	148.7	185.4	-49.7	-93.7	-38.6	63.4
TRUE	120.6	18.2	-62.3	0.3	3.6	-24.4
KTC	116.0	84.8	-15.8	-5.5	12.6	0.0
TISCO	84.1	10.3	107.0	-15.4	181.8	56.4
WHA	64.7	66.8	4.4	37.2	-0.1	71.8
TOP	64.1	-71.2	6.4	-12.9	50.2	20.2
ADVANC	59.5	207.7	-157.8	-134.0	-110.5	-258.2
PTT	57.5	-62.4	-20.5	-208.1	-201.6	-49.0
JMART	44.4	-37.7	-3.2	13.9	-10.3	2.0
VGI	43.1	14.4	-19.6	-156.7	116.5	-0.9
MTC	43.0	55.4	37.5	-20.4	8.2	-32.9
PTG	41.2	1.2	9.1	2.3	15.5	12.5
BH	41.0	118.3	26.5	117.3	-66.0	224.2
BCP	41.0	-16.1	-14.9	118.5	-43.3	2.3

Top 20 NVDR Net Selling Value (B m)

Stock	Date					
	19-น.ย.	18-น.ย.	17-น.ย.	16-น.ย.	13-น.ย.	12-น.ย.
EA	-349.6	33.6	-494.1	-114.6	437.3	110.2
PTTEP	-328.3	-31.8	-266.8	-381.3	-168.8	-487.9
IVL	-273.3	-11.4	-125.9	-194.1	-98.9	37.4
AOT	-249.8	-233.6	249.3	-43.1	86.3	85.2
CPALL	-237.2	112.0	47.1	132.7	123.1	35.9
PTTGC	-92.1	16.3	-106.7	16.5	-25.5	-18.5
CRC	-79.1	-26.8	-35.4	-52.7	-30.1	-16.5
AWC	-70.9	-53.0	-159.3	35.7	-45.7	3.6
MINT	-59.8	8.8	-14.8	98.1	-3.4	-26.6
TIDLOR	-46.2	10.1	-19.6	-33.5	-38.6	-19.8
COM7	-44.8	0.3	13.5	1.4	-3.9	3.0
KKP	-43.8	33.2	-17.4	-30.3	18.8	-0.4
OR	-40.3	10.0	-9.2	14.8	-1.5	-13.7
INTUCH	-38.2	33.7	4.5	-105.9	-115.2	-49.9
GPSC	-34.2	-6.5	-53.4	-25.5	24.1	-103.5
NEX	-32.1	35.1	-50.0	9.9	21.5	-0.8
BCH	-29.5	-48.8	-26.4	-53.3	-3.5	-26.8
LH	-29.3	-10.7	-55.0	-4.9	2.2	2.8
BYD	-27.6	24.0	-2.6	-67.9	75.0	2.4
AAI	-24.6	-2.8	-6.4	-6.6	-7.0	8.9

Top 20 NVDR Most Active by Value (B m)

Stock	Total	Buy	Sell	Net	% *
DELTA	1,283.7	808.0	475.8	332.2	26.0
BDMS	1,240.1	608.4	631.7	-23.3	30.3
CPALL	1,197.4	480.1	717.3	-237.2	28.3
GULF	1,130.3	735.7	394.6	341.0	29.9
TRUE	1,121.9	621.2	500.7	120.6	30.5
PTTEP	943.2	307.5	635.7	-328.3	29.6
BBL	808.0	392.7	415.3	-22.6	16.9
KBANK	805.6	415.3	390.3	24.9	14.3
CPF	752.9	450.8	302.1	148.7	44.7
IVL	725.2	225.9	499.2	-273.3	20.6
AOT	699.1	224.6	474.5	-249.8	18.0
KTB	686.4	436.8	249.6	187.3	25.6
SCB	676.5	349.9	326.6	23.3	21.5
EA	634.1	142.3	491.8	-349.6	11.1
TOP	566.1	315.1	251.0	64.1	24.0
TTB	564.9	363.1	201.8	161.3	22.2
CPN	561.7	287.2	274.5	12.6	21.5
INTUCH	509.0	235.4	273.6	-38.2	16.8
PTT	416.5	237.0	179.5	57.5	22.5
CBG	388.3	274.5	113.9	160.6	22.6

Top 20 NVDR Daily Outstanding

Stock	Thai NVDR's Investment *	Paid Up		% of Paid Up Capital **
		Capital Shares	Capital **	
TISCO-P	7,300	9,859	74.04	
MORE	2,128,286,974	7,176,748,441	29.66	
MBK-W4	1,808,629	6,681,739	27.07	
BBL	447,028,675	1,908,842,894	23.42	
KBANK	395,080,925	2,369,327,593	16.67	
BH	114,217,751	794,915,942	14.37	
THIP	12,924,502	89,999,686	14.36	
GBX	147,740,568	1,089,076,392	13.57	
CPALL	1,177,730,688	8,983,101,348	13.11	
FSX	106,204,119	818,866,777	12.97	
TRUE	4,478,297,646	34,552,100,801	12.96	
BDMS	1,959,012,069	15,892,001,895	12.33	
CHO-W4	32,563,833	278,474,616	11.69	
MILL-W7	161,922,321	1,388,422,796	11.66	
KKP-W6	8,221,222	70,546,511	11.65	
AMATA	132,213,974	1,150,000,000	11.50	
AH	40,085,445	354,842,012	11.30	
W-W5	543,643,338	4,883,479,741	11.13	
AAV	1,399,406,695	12,849,999,997	10.89	
BCP	148,327,325	1,376,923,157	10.77	

* % of Trading Volume in Underlying Securities

ที่มา: set.or.th

Note: Paid up capital shares of warrants are the number of issued warrants deduct from the total exercised warrants

* Thai NVDR's investment = จำนวนหุ้นที่ ThaiNVDR ถือครองโดยที่ยังไม่ได้ออมรายการที่รอการชำระราคาและส่งมอบหลักทรัพย์

** ตามเกณฑ์ของธนาคารแห่งประเทศไทย บริษัท ไทยเอ็นวีดีอาร์ สามารถถือครองหุ้นได้ไม่เกิน

- 25% ของทุนจดทะเบียนชำระแล้ว สำหรับ BAY CIMBT KKP KTB LHFG SCB TCAP TISCO TMB และ BFIT

35% ของทุนจดทะเบียนชำระแล้ว สำหรับ BBL และ KBANK

SHORT SELL



20 กันยายน 2567

ธุรกรรมขายชอร์ต

ข้อมูลการขายชอร์ตและข้อมูลการขายชอร์ตที่ยังไม่ได้ซื้อคืน ณ วันที่ 19 กันยายน 2567

หลักทรัพย์	ปริมาณการขายชอร์ต (หุ้น)			มูลค่า		% ปริมาณการขายชอร์ตเทียบกับปริมาณการซื้อขาย	ปริมาณการขายชอร์ตที่ยังไม่ได้ซื้อคืน ณ สิ้นวัน (หุ้น)			ปริมาณการขายชอร์ตที่ยังไม่ได้ซื้อคืนของหลักทรัพย์ทั้งหมด/จำนวนหุ้นชำระแล้ว (%)
	Local	NVDR	ทั้งหมด	การขายชอร์ต (บาท)	แบบ Auto Matching		Local	NVDR	ทั้งหมด	
AAI	453,500	95,700	549,200	2,935,970	4.39%	-	350,600	350,600	0.02%	
AAV	2,185,400	95,000	2,280,400	5,856,250	1.28%	3,125,300	18,809,057	21,934,357	0.17%	
ACC	158,200	-	158,200	124,383	0.25%	242,500	-	242,500	0.02%	
ACE	33,900	-	33,900	49,833	0.59%	-	210,500	210,500	0.00%	
ADVANC	120,600	-	120,600	31,468,100	3.58%	1,148,200	2,259,300	3,407,500	0.11%	
AEONTS	-	10,900	10,900	1,564,950	1.58%	30,000	585,600	615,600	0.25%	
AGE	6,000	-	6,000	9,060	0.49%	-	298,556	298,556	0.02%	
AH	29,600	-	29,600	654,270	2.10%	41,600	-	41,600	0.01%	
AI	-	-	-	-	0.00%	9,600	-	9,600	0.00%	
AIE	-	-	-	-	0.00%	33,600	-	33,600	0.00%	
AMATA	179,000	19,800	198,800	5,079,975	5.41%	2,663,400	8,761,750	11,425,150	0.99%	
AOT	713,100	3,032,400	3,745,500	239,218,150	12.34%	15,819,800	105,434,600	121,254,400	0.85%	
AP	1,301,500	158,900	1,460,400	14,415,340	6.14%	5,898,900	9,465,800	15,364,700	0.49%	
AS	-	-	-	-	0.00%	63,200	-	63,200	0.01%	
ASIAN	26,700	-	26,700	239,720	0.82%	-	-	-	0.00%	
ASK	8,600	-	8,600	124,710	0.22%	57,600	444,100	501,700	0.10%	
ASW	-	-	-	-	0.00%	50,000	-	50,000	0.01%	
AURA	2,500	-	2,500	39,750	0.23%	-	143,900	143,900	0.01%	
AWC	1,908,400	2,367,700	4,276,100	16,301,950	2.31%	31,904,600	198,594,522	230,499,122	0.72%	
BA	10,800	5,000	15,800	368,140	0.78%	479,400	863,304	1,342,704	0.06%	
BANFS	4,500	-	4,500	72,900	0.41%	82,500	983,075	1,065,575	0.17%	
BAM	329,400	106,800	436,200	4,313,765	0.87%	3,998,800	2,578,900	6,477,600	0.20%	
BANPU	3,377,600	594,700	3,972,300	25,908,960	3.87%	25,370,700	116,345,423	141,716,123	1.41%	
BAY	-	-	-	-	0.00%	-	46,200	46,200	0.00%	
BBGI	1,600	-	1,600	11,610	0.09%	316,800	4,200	321,000	0.02%	
BBK	6,400	-	6,400	249,750	0.47%	-	47,200	47,200	0.02%	
BBL	438,400	131,100	569,500	87,853,600	3.67%	5,920,500	5,593,376	11,513,876	0.60%	
BCH	299,500	23,900	323,400	5,827,160	4.06%	3,994,600	13,800,400	17,795,000	0.71%	
BCP	87,200	113,900	201,100	7,239,600	1.70%	1,975,900	9,414,600	11,390,500	0.83%	
BCPG	157,400	5,200	162,600	1,177,575	2.12%	195,000	6,604,249	6,799,249	0.23%	
BDMS	727,900	603,200	1,331,100	40,024,375	1.95%	4,446,700	66,192,000	70,638,700	0.44%	
BEAUTY	74,400	-	74,400	38,688	0.65%	119,100	-	119,100	0.00%	
BEC	4,800	-	4,800	20,162	0.82%	141,600	3,184,498	3,326,098	0.17%	
BEM	427,100	1,437,900	1,865,000	15,032,445	4.71%	14,504,000	174,902,196	189,406,196	1.24%	
BGRIM	266,300	88,000	354,300	8,257,550	1.24%	4,289,600	14,451,639	18,741,239	0.72%	
BH	59,500	27,700	87,200	23,717,400	3.27%	741,600	6,026,600	6,768,200	0.85%	
BIC	82,500	24,400	106,900	2,578,170	1.27%	26,854,300	7,847,421	34,701,721	0.87%	
BLA	283,500	14,300	297,800	6,012,840	7.16%	313,400	3,621,086	4,134,486	0.24%	
BLAND	-	-	-	-	0.00%	1,162,800	1,376,000	2,538,800	0.01%	
BPP	200	12,600	12,800	167,280	3.55%	34,800	1,183,955	1,218,755	0.04%	
BRRGIF	2,200	-	2,200	8,008	0.30%	6,200	-	6,200	0.00%	
BSRC	1,600	168,800	170,400	1,288,250	2.13%	1,281,300	2,461,900	3,743,200	0.11%	
BTG	103,800	-	103,800	2,311,720	2.05%	1,128,800	158,200	1,287,000	0.07%	
BTS	43,200	592,700	635,900	3,018,048	1.18%	20,049,700	110,443,446	130,493,146	0.99%	
BYD	435,500	-	435,500	743,617	0.42%	5,582,500	12,647,700	18,230,200	0.35%	
CBG	157,900	30,900	188,800	14,491,725	1.69%	5,440,430	5,440,600	5,981,030	0.60%	
CCET	145,000	7,500	152,500	573,106	0.41%	-	2,395,700	2,395,700	0.02%	
CENTEL	90,400	32,600	123,000	4,947,575	3.67%	1,273,800	4,543,900	5,817,700	0.43%	
CHG	502,900	225,500	728,400	1,998,192	0.00%	21,208,300	42,324,390	63,532,690	0.94%	
CHINA	-	-	-	-	0.00%	123,500	-	123,500	0.03%	
CK	19,900	52,400	72,300	1,511,070	4.26%	1,871,500	2,766,000	4,637,500	0.27%	
CKP	572,600	23,900	596,500	2,241,624	9.89%	4,699,300	9,857,400	14,556,700	0.18%	
CN01	3,020	-	3,020	47,112	0.77%	264,529	-	264,529	0.05%	
CNTECH01	-	-	-	-	0.00%	300,000	-	300,000	0.06%	
COCOCO	-	-	-	-	0.00%	90,100	-	90,100	0.01%	
COM7	294,500	-	294,500	7,220,240	1.67%	6,554,600	10,427,700	16,982,300	0.71%	
CPALL	1,490,800	1,079,500	2,570,300	186,275,575	7.85%	1,766,700	48,757,853	50,524,553	0.56%	
CPAXTT	-	969,200	969,200	31,116,325	12.06%	803,600	11,231,100	12,034,700	0.11%	
CPF	688,800	139,100	827,900	20,144,760	2.39%	1,013,000	24,185,700	25,198,700	0.30%	
CPN	481,100	1,687,400	2,168,500	145,435,500	11.12%	875,400	16,008,587	16,883,987	0.38%	
CRC	277,100	1,695,600	1,972,700	65,038,625	16.59%	3,083,000	53,013,885	56,096,885	0.94%	
CV	58,000	-	58,000	16,821	0.12%	824,800	-	824,800	0.05%	
DCC	124,300	-	124,300	247,319	0.80%	1,207,100	7,225,900	8,433,000	0.09%	
DELTA	547,200	1,174,200	1,721,400	181,662,900	7.37%	5,126,500	43,267,533	48,394,033	0.39%	
DEMCO	-	-	-	-	0.00%	1,101,600	-	1,101,600	0.15%	
DITTO	30,900	41,300	72,200	1,483,010	0.68%	-	1,465,244	1,465,244	0.21%	
DMT	27,200	-	27,200	315,520	1.77%	38,800	55,200	94,000	0.01%	
DOHOME	127,800	19,700	147,500	1,634,140	3.00%	2,701,900	9,450,661	12,152,561	0.38%	
E1VFN3001	-	-	-	-	0.00%	1,000,000	-	1,000,000	0.14%	
EA	-	9,776,900	9,776,900	92,514,960	3.24%	8,875,400	71,657,900	80,533,300	2.16%	
EASTW	7,600	-	7,600	26,156	0.55%	50,900	6,800	57,700	0.00%	
EGATIF	-	-	-	-	0.00%	785,500	-	785,500	0.04%	
EGCO	8,500	4,400	12,900	1,605,100	1.54%	198,800	2,222,412	2,421,212	0.46%	
EKH	-	-	-	-	0.00%	-	24,100	24,100	0.00%	
EP	-	-	-	-	0.00%	8,000	-	8,000	0.00%	
EPG	128,300	-	128,300	629,784	0.83%	191,700	5,255,200	5,446,900	0.19%	
ERW	305,600	77,300	382,900	4,236,700	2.69%	6,218,700	3,852,302	10,071,002	0.21%	
ETC	14,900	-	14,900	33,676	0.65%	900	-	900	0.00%	
FORTH	6,000	43,200	49,200	711,890	2.64%	85,800	1,201,100	1,286,900	0.14%	
FSMART	-	-	-	-	0.00%	-	400,700	400,700	0.05%	
FUEVFN001	-	-	-	-	0.00%	1,000,000	-	1,000,000	0.20%	
GFPT	-	21,100	21,100	248,980	0.93%	241,000	1,978,465	2,219,465	0.18%	
GLOBAL	563,600	-	563,600	8,686,820	5.10%	10,314,600	20,625,632	30,940,232	0.95%	
GPSC	76,500	97,300	173,800	8,189,475	1.90%	3,757,500	12,628,466	16,385,966	0.58%	
GREEN	-	-	-	-	0.00%	56,800	-	56,800	0.01%	
GULF	1,060,500	2,578,700	3,639,200	207,816,850	10.98%	4,096,400	64,459,506	68,555,906	0.58%	
GUNKUL	526,600	387,200	913,800	2,652,216	2.17%	2,623,400	23,046,126	25,669,526	0.29%	
HANA	81,000	366,700	447,700	18,001,600	3.25%	9,293,800	17,921,100	27,214,900	3.07%	
HK01	-	-	-	-	0.00%	610,000	-	610,000	0.12%	
HKCE01	36	-	36	673	0.08%	-	-	-	0.00%	
HMPRO	1,433,300	6,524,200	7,957,500	84,400,440	20.57%	18,904,100	138,981,300	157,885,400	1.20%	
HUMAN	200	-	200	2,340	0.05%	54,400	-	54,400	0.01%	
ICHI	111,000	3,400	114,400	1,862,070	1.84%	3,072,200	11,116,929	14,189,129	1.09%	
ILM	6,900	-	6,900	125,900	2.44%	-	166,200	166,200	0.03%	
INTUCH	251,000	95,900	346,900	31,647,675	2.09%	644,700	17,044,000	17,688,700	0.55%	
IRPC	828,400	1,062,400	1,890,800	3,231,455	4.36%	33,463,676	173,549,371	207,013,047	1.01%	
ITC	271,400	-	271,400	5,400,520	2.36%	1,388,300	248,800	1,637,100	0.05%	
ITD	-	186,300	186,300	139,213	1.80%	6,234,600	8,526,000	14,760,600	0.28%	
JAL	1,310,800	769,400	2,080,200	51,057,050	2.89%	13,985,500	39,075,714	53,061,214	0.95%	
JAS	-	-	-	-	0.00%	5,920,757	52,334,242	58,254,999	0.68%	
JMART	167,300	228,000	395,300	6,525,830	1.94%	3,286,700	4,508,985	7,795,685	0.53%	
JMT	220,400	165,100	385,500	7,271,620	0.93%	4,400,000	9,252,838	13,652,838	0.94%	
JTS	8,700	-	8,700	647,400	0.56%	376,600	1,866,500	2,243,100	0.32%	
KAMART	-	-	-	-	0.00%	591,767	819,100	1,410,867	0.11%	
KBSANK	717,600	467,000	1,184,600	184,558,400	6.56%	793,600	14,453,100	15,246,700	0.64%	
KBSPIF	-	-	-	-	0.00%	3,700	-	3,700	0.00%	
KCE	965,500	181,100	1,146,600	44,822,350	11.29%	12,285,400	13,290,200	25,575,600	2.16%	
KEX	-	-	-	-	0.00%	872,300	1,040,000	1,912,300	0.05%	
KGI	8,000	-	8,000	36,314	0.41%	38,800	-	38,800	0.00%	
KKP	192,600	200,700	393,300	19,985,925	8.56%	3,263,000	8,985,938	12,248,938		

SHORT SELL

ธุรกรรมขายชอร์ต

(ต่อ) ข้อมูลการขายชอร์ตและข้อมูลการขายชอร์ตที่ยังไม่ได้ซื้อคืน ณ วันที่ 19 กันยายน 2567

หลักทรัพย์	ปริมาณการขายชอร์ต (หุ้น)			มูลค่า		% ปริมาณการขายชอร์ต		ปริมาณการขายชอร์ตที่ยังไม่ได้ซื้อคืน ณ สิ้นวัน (หุ้น)			ปริมาณการขายชอร์ต	
	Local	NVDR	ทั้งหมด	การขายชอร์ต (บาท)	เทียบกับปริมาณการซื้อขาย	แบบ Auto Matching	Local	NVDR	ทั้งหมด	ทั้งหมด/จำนวนหุ้นชำระแล้ว (%)	ที่ยังไม่ได้ซื้อคืนของหลักทรัพย์	
MC	35,700	-	35,700	424,850	1.66%	0.00%	103,200	325,300	428,500	13,200	0.05%	
MDX	-	-	-	-	0.00%	0.00%	-	-	-	-	0.00%	
MEB	200	-	200	6,300	0.09%	0.00%	-	-	-	-	0.00%	
MEGA	86,800	27,800	114,600	4,634,225	10.96%	0.00%	268,800	2,217,400	2,486,200	373,500	0.29%	
MGC	-	-	-	-	0.00%	0.00%	-	-	-	-	0.03%	
MINT	563,600	198,900	762,500	22,086,400	2.93%	0.00%	7,336,300	73,775,132	81,111,432	231,100	1.43%	
MOSHI	27,600	-	27,600	1,172,825	1.84%	0.00%	231,100	-	231,100	-	0.07%	
MTC	155,600	19,700	175,300	9,346,850	1.97%	0.00%	4,913,600	18,912,323	23,825,923	320,000	1.12%	
NEX01	-	-	-	-	0.00%	0.00%	-	-	-	-	0.02%	
NEX	77,600	-	77,600	411,280	1.43%	0.00%	291,300	3,124,700	3,416,000	961,800	0.18%	
NSL	215,400	-	215,400	300,290	0.18%	0.00%	61,800	900,000	961,800	1,900	0.05%	
ONEE	900	-	900	29,700	0.03%	0.00%	-	1,900	1,900	-	0.00%	
OR	170,800	-	170,800	632,678	4.41%	0.00%	996,100	3,310,800	4,306,900	63,465,300	0.18%	
ORI	964,800	1,366,800	2,331,600	39,681,280	12.60%	0.00%	18,730,400	44,734,900	63,465,300	14,118,350	0.53%	
OSP	41,500	-	41,500	1,403,600	1.99%	0.00%	6,300	14,112,050	14,118,350	-	0.58%	
PLANB	2,200	2,500	4,700	110,360	0.04%	0.00%	5,699,900	20,557,389	26,257,289	104,600	0.87%	
PLAT	41,400	38,000	79,400	672,400	1.13%	0.00%	1,421,200	9,756,472	11,177,672	34,600	0.26%	
PR9	100	300	400	8,520	0.02%	0.00%	-	34,600	34,600	-	0.00%	
PRM	339,400	16,100	355,500	3,139,830	2.67%	0.00%	15,000	6,805,800	7,603,600	15,800	0.30%	
PSH	32,100	3,900	36,000	341,875	2.38%	0.00%	42,900	1,381,410	1,424,310	-	0.07%	
PSL	184,700	100,300	285,000	2,424,110	3.28%	0.00%	2,175,600	7,555,300	9,730,900	10,805,500	0.62%	
PTG	113,600	-	113,600	1,204,100	0.81%	0.00%	229,500	10,576,000	10,805,500	68,499	0.65%	
PTL	-	-	-	-	0.00%	0.00%	-	104,600	104,600	-	0.01%	
PTT	543,100	1,077,600	1,620,700	53,888,275	5.83%	0.00%	13,857,400	73,389,200	87,246,600	363,600	0.31%	
PTTTP	194,600	1,980,400	2,175,000	298,398,650	18.70%	0.00%	363,600	39,408,300	39,771,900	-	1.00%	
PTTGC	1,699,800	719,300	2,419,100	67,288,750	12.20%	0.00%	5,229,500	24,854,800	29,884,300	64,397,299	0.66%	
QH	1,218,400	6,032,600	7,251,000	14,145,929	10.90%	0.00%	4,839,300	59,557,900	64,397,299	-	0.60%	
RAM	-	-	-	-	0.00%	0.00%	-	-	-	-	0.00%	
RATCH	128,100	35,500	163,600	5,316,000	3.56%	0.00%	519,000	9,336,204	9,855,204	32,000	0.45%	
RBF	49,300	1,200	50,500	333,530	0.90%	0.00%	707,600	4,476,700	5,184,300	-	0.26%	
RCL	137,900	128,400	266,300	6,187,840	2.57%	0.00%	2,397,400	5,701,325	8,098,725	-	0.98%	
RJH	-	-	-	-	0.00%	0.00%	-	-	-	-	0.02%	
ROJNA	38,700	-	38,700	263,945	1.17%	0.00%	202,800	162,900	365,700	-	0.02%	
RPC	-	-	-	-	0.00%	0.00%	-	252,600	252,600	-	0.02%	
RS	615,500	-	615,500	3,728,375	5.21%	0.00%	2,587,500	464,156	3,051,656	-	0.14%	
S	48,300	-	48,300	51,208	0.22%	0.00%	125,200	67,800	193,000	-	0.00%	
SABINA	5,800	20,100	25,900	594,930	2.32%	0.00%	40,300	138,300	180,200	-	0.05%	
SABUY	-	-	-	-	0.00%	0.00%	114,400	819,700	934,100	-	0.06%	
SAFE	-	-	-	-	0.00%	0.00%	-	24,400	24,400	-	0.01%	
SAK	-	-	-	-	0.00%	0.00%	132,000	-	132,000	-	0.01%	
SAMART	24,200	-	24,200	163,390	1.71%	0.00%	255,300	461,300	716,600	-	0.07%	
SAPPE	-	46,400	46,400	3,208,025	2.57%	0.00%	717,800	2,017,700	2,735,500	-	0.89%	
SAT	54,700	39,500	94,200	1,262,760	7.04%	0.00%	86,200	1,512,300	1,598,500	-	0.38%	
SAV	-	-	-	-	0.00%	0.00%	30,000	-	30,000	-	0.00%	
SAWAD	264,100	496,500	760,600	33,951,525	5.02%	0.00%	3,653,570	13,196,133	16,849,703	-	1.12%	
SCB	754,000	2,300	756,300	2,364,572	4.67%	0.00%	1,730,400	1,861,768	3,592,168	-	0.08%	
SCC	378,200	189,200	567,400	62,568,400	3.98%	0.00%	6,337,100	11,153,200	17,490,300	-	0.52%	
SCC	149,800	203,700	353,500	84,941,400	23.29%	0.00%	3,200,900	7,812,750	11,015,650	-	0.92%	
SCCC	-	-	-	-	0.00%	0.00%	-	8,300	109,635	-	0.04%	
SCGP	491,100	1,200,100	1,691,200	47,037,200	9.13%	0.00%	3,334,406	46,858,854	50,193,260	-	1.17%	
SCN	-	-	-	-	0.00%	0.00%	-	64,800	64,800	-	0.01%	
SGP	16,900	-	16,900	123,840	1.60%	0.00%	30,600	2,700	33,300	-	0.00%	
SHR	204,800	-	204,800	488,564	2.06%	0.00%	262,400	-	262,400	-	0.01%	
SINGER	180,400	20,100	200,500	2,315,330	1.17%	0.00%	273,500	355,553	629,053	-	0.08%	
SIRI	2,916,300	1,061,900	3,978,200	7,419,105	3.05%	0.00%	14,812,400	76,549,800	91,362,200	-	0.53%	
SIS	7,800	-	7,800	211,775	1.65%	0.00%	11,300	-	11,300	-	0.00%	
SISB	2,400	65,900	68,300	2,243,225	4.61%	0.00%	382,600	1,253,900	1,636,500	-	0.17%	
SJWD	9,500	-	9,500	114,960	0.60%	0.00%	326,600	245,422	572,022	-	0.03%	
SKY	18,200	600	18,800	440,360	2.74%	0.00%	480,300	242,915	723,215	-	0.10%	
SNWP	-	-	-	-	0.00%	0.00%	2,234,900	505,100	2,740,000	-	0.25%	
SPA	62,200	-	62,200	457,040	0.54%	0.00%	27,700	191,650	219,350	-	0.02%	
SPALI	387,100	236,300	623,400	12,536,510	3.98%	0.00%	1,598,200	12,275,309	13,873,509	-	0.71%	
SPCC	24,000	-	24,000	218,400	4.10%	0.00%	48,800	506,700	555,500	-	0.05%	
SPRC	621,200	323,500	944,700	6,289,030	3.41%	0.00%	5,670,500	65,036,683	70,707,183	-	1.63%	
SSP	-	-	-	-	0.00%	0.00%	-	56,100	56,100	-	0.01%	
STA	58,300	25,900	84,200	1,990,450	0.73%	0.00%	9,439,900	6,584,375	16,024,275	-	1.04%	
STANLY	-	-	-	-	0.00%	0.00%	-	31,800	31,800	-	0.04%	
STAR5001	-	-	-	-	0.00%	0.00%	400,000	-	400,000	-	0.08%	
STEC	73,800	-	73,800	728,635	2.45%	0.00%	3,632,700	5,591,392	9,224,092	-	0.60%	
STGT	143,400	-	143,400	1,768,160	1.60%	0.00%	1,377,400	205,249	1,582,649	-	0.06%	
STPI	6,900	-	6,900	27,738	0.41%	0.00%	51,500	-	51,500	-	0.00%	
SUPER	-	-	-	-	0.00%	0.00%	1,797,600	38,020,600	39,818,200	-	0.15%	
SUPEREIF	-	-	-	-	0.00%	0.00%	4,800	-	4,800	-	0.00%	
SUSCO	135,000	-	135,000	460,626	3.48%	0.00%	166,200	1,650,500	1,816,700	-	0.18%	
TAE	-	-	-	-	0.00%	0.00%	12,000	-	12,000	-	0.00%	
TASCO	15,100	100	15,200	275,020	0.53%	0.00%	1,107,800	4,283,200	5,391,000	-	0.34%	
TACP	23,300	27,400	50,700	2,574,100	3.29%	0.00%	148,000	2,955,228	3,103,228	-	0.30%	
TFG	-	-	-	-	0.00%	0.00%	64,800	2,780,200	2,845,000	-	0.05%	
THANI	369,700	-	369,700	814,150	0.83%	0.00%	476,500	30,218,849	30,695,349	-	0.49%	
THCOM	260,100	93,900	354,000	4,653,740	2.76%	0.00%	959,500	1,870,600	2,830,100	-	0.26%	
THG	600	300	900	23,625	0.19%	0.00%	66,200	1,377,201	1,443,401	-	0.17%	
THDLR	2,582,200	2,293,600	4,875,800	92,762,390	10.52%	0.00%	11,322,591	21,988,456	33,311,047	-	1.14%	
TIPH	-	-	-	-	0.00%	0.00%	1,306,800	1,445,100	2,751,900	-	0.24%	
TISCO	66,200	55,400	121,600	11,789,500	4.04%	0.00%	12,336,100	8,325,195	20,661,295	-	2.58%	
TKC	-	-	-	-	0.00%	0.00%	-	6,400	6,400	-	0.00%	
TKN	267,400	24,500	291,900	3,020,410	1.26%	0.00%	151,100	7,013,100	7,164,200	-	0.52%	
TLI	185,800	263,700	449,500	4,092,230	2.96%	0.00%	3,073,000	7,709,500	10,781,500	-	0.09%	
TOA	22,000	8,100	30,100	692,900	1.97%	0.00%	1,313,469	1,317,800	2,631,269	-	0.13%	
TOP	1,329,700	2,558,400	3,888,100	193,956,125	16.42%	0.00%	6,350,200	41,886,532	48,236,732	-	2.16%	
TPIPL	225,400	582,500	807,900	1,009,875	8.53%	0.00%	7,143,500	71,865,500	79,009,000	-	0.42%	
TPIPP	-	-	-	-	0.00%	0.00%	133,700	3,983,098	4,116,798	-	0.05%	
TOM	2,500	-	2,500	68,125	1.64%	0.00%	29,700	316,769	346,469	-	0.06%	
TRP	-	-	-	-	0.00%	0.00%	-	29,800	29,800	-	0.01%	
TRUE	2,957,700	13,373,900	16,331,600	179,863,400	9.77%	0.00%	18,022,000	23,885,334	41,907,334	-	0.12%	
TSE	22,100	-	22,100	25,860	0.19%	0.00%	-	-	-	-	0.00%	
TTA	325,800	87,600	413,400	2,490,050	3.70%	0.00%	1,622,900	3,049,600	4,672,500	-	0.26%	
TTB	13,616,700	3,265,800	16,882,500	32,271,125	2.54%	0.00%	77,017,100	341,558,800	418,575,900	-	0.43%	
TTCL	13,900	-	13,900	39,000	0.92%	0.00%	32,400	1,900	34,300	-	0.01%	
TTW	49,300	-	49,300	453,560	3.20%	0.00%	383,700	5,817,600	6,201,300	-	0.16%	
TU	1,241,800	39,700	1,281,500									

รายงานการเปลี่ยนแปลงการถือหลักทรัพย์และสัญญาซื้อขายล่วงหน้าของผู้บริหาร (แบบ 59) ประจำวันที่ 19 กันยายน 2567

ชื่อบริษัท	วิธีการได้มา/จำหน่าย	ชื่อผู้บริหาร	ประเภทหลักทรัพย์	วันที่ได้มา/จำหน่าย	จำนวน	ราคา
AMA	ซื้อ	นางสาว กัดจิรา รัชกิจประการ	หุ้นสามัญ	18/09/2567	60,000	4.60
AMARC	ซื้อ	นาย อังกร จันทนาพานิช	หุ้นสามัญ	18/09/2567	10,000	1.42
AQUA	ซื้อ	นาย ฉาย มุนนาถ	หุ้นสามัญ	17/09/2567	16,200,000	0.37
BLC	ซื้อ	นาย สุวิทย์ งามภูพันธ์	หุ้นสามัญ	17/09/2567	200,000	6.00
CAZ	ขาย	นาย หวัง ยอม จี	หุ้นสามัญ	16/09/2567	180,000	3.04
CH	ซื้อ	นาย ศักดา ศรีแสงนาม	หุ้นสามัญ	16/09/2567	48,900	2.50
CH	ซื้อ	นาย ศักดา ศรีแสงนาม	หุ้นสามัญ	17/09/2567	2,700	2.50
CMC	ซื้อ	นาย วิเชียร แพทยยานันท์	หุ้นสามัญ	18/09/2567	164,500	1.20
DRT	ซื้อ	นาย ประทีป ประทีปเสนา	หุ้นสามัญ	16/09/2567	37,400	8.00
EKH	ซื้อ	นาย กวีชัย เลิศอัครวัฒน์	ใบสำคัญแสดงสิทธิที่จะซื้อหุ้น	18/09/2567	40,000	0.50
EKH	ซื้อ	นาย สุทธิพงษ์ ตั้งสังจะพจน์	หุ้นสามัญ	18/09/2567	10,000	6.75
EKH	ซื้อ	นาย อำนาจ เอื้ออารีมิตร	ใบสำคัญแสดงสิทธิที่จะซื้อหุ้น	18/09/2567	305,000	0.50
FM	ซื้อ	นาย สมเดช มาลีสีรังสี	หุ้นสามัญ	18/09/2567	5,600	4.78
FTE	ซื้อ	นาย ทักษิณ ดันดีไพจิตร	หุ้นสามัญ	16/09/2567	291,000	1.41
MODERN	โอน	นาย พัฒนะ อุบลมาจิตร	หุ้นสามัญ	18/09/2567	700,000	-
MOONG	ซื้อ	นาย ทรงธรรม เพียรพัฒน์นารีไทย	หุ้นสามัญ	18/09/2567	1,100	2.14
MTI	ซื้อ	นาง นวลพรรณ ล่ำชำ	หุ้นสามัญ	18/09/2567	1,000	108.00
PCC	ซื้อ	นาย กิตติ สัมฤทธิ์	หุ้นสามัญ	18/09/2567	10,000	2.88
PEACE	ซื้อ	นาย โดม สิริโสภณ	หุ้นสามัญ	18/09/2567	100	2.82
PROS	โอน	นาย ชัยพรพล รุจิเรข	ใบสำคัญแสดงสิทธิที่จะซื้อหุ้น	17/09/2567	9,062,500	0.32
RAM	ซื้อ	นางสาว กุชชจี กาญจนพิทักษ์	หุ้นสามัญ	18/09/2567	10,000	27.25
SAK	ขาย	นาย ศิวพงศ์ บุญสวัสดิ์	หุ้นสามัญ	12/09/2567	413,000	5.50
SCN	ขาย	นาย ธัญชาติ กิจพัทธ์	ใบสำคัญแสดงสิทธิที่จะซื้อหุ้น	17/09/2567	33,492,105	0.03
SMIT	ซื้อ	นาย ธนา เสนาวินมกุล	หุ้นสามัญ	18/09/2567	30,000	4.14
SPALI	ซื้อ	นาง อัจฉรา ตั้งมดีธรรม	หุ้นสามัญ	16/09/2567	10,000	18.50
SPALI	ซื้อ	นาย ประทีป ตั้งมดีธรรม	หุ้นสามัญ	16/09/2567	10,000	18.50
STC	ซื้อ	นาย สุรสิทธิ์ ชัยตระกูลทอง	หุ้นสามัญ	18/09/2567	23,000	0.56
TACC	ขาย	นาย ชัชชวี วัฒนสุข	หุ้นสามัญ	13/09/2567	300,000	5.00
TACC	ขาย	นาย ชัชชวี วัฒนสุข	หุ้นสามัญ	16/09/2567	400,000	4.90
TACC	ขาย	นาย ชัชชวี วัฒนสุข	หุ้นสามัญ	17/09/2567	200,000	4.96
TFM	ซื้อ	นาย กฤษกรังค์ บุญมีไชดี	หุ้นสามัญ	18/09/2567	800,000	8.07
TTI	ซื้อ	นาย กัจจกร ชื่นชูจิตต์	หุ้นสามัญ	18/09/2567	900	25.00
UBA	ซื้อ	นาย เกริก ลิเกษม	หุ้นสามัญ	19/09/2567	260,000	1.04

ที่มา: sec.or.th

รายงานการได้มา/จำหน่ายหลักทรัพย์ของกิจการ (แบบ 246-2) ประจำวันที่ 19 กันยายน 2567

1. หุ้น หมายถึง หุ้นสามัญหรือหุ้นบุริมสิทธิ หรือใบแสดงสิทธิในผลประโยชน์ที่เกิดจากหลักทรัพย์อ้างอิงไทย (DR) หลักทรัพย์แปลงสภาพ หมายถึง ใบสำคัญแสดงสิทธิที่จะซื้อหุ้นสามัญ หุ้นกู้แปลงสภาพ หรือหลักทรัพย์อื่นที่อาจแปลงสภาพได้
2. กรณีที่มีการรายงานเป็นกลุ่ม ชื่อผู้ได้มา/จำหน่าย จะแสดงข้อมูลของบุคคลในกลุ่มที่มีการเปลี่ยนแปลง ส่วน %การได้มา/จำหน่าย และ %หลักรับได้มา/จำหน่าย จะแสดงตัวเลขของทั้งกลุ่ม และบุคคลตามมาตรา 258 (พิจารณาตามบุคคลมาตรา 258)
3. ข้อมูลเบื้องต้น หมายถึง ข้อมูลยังไม่ครบถ้วน และ/หรือ อยู่ระหว่างการสอบทานฉบับแก้ไข หมายถึง ผู้รายงานยื่นเอกสารชุดใหม่ เพื่อแก้ไขชุดเดิม chain principle หมายถึง การได้มา/จำหน่ายโดยทางอ้อม และเป็น การได้มา/จำหน่ายในจำนวนที่ทำให้ผู้ได้มา/จำหน่ายต้องทำคำเสนอซื้อหลักทรัพย์ทั้งหมดของกิจการ

ที่มา: sec.or.th

TURNOVER LIST



20 กันยายน 2567

TURNOVER LIST & TRADING ALERT หลักทรัพย์ที่เข้าข่ายมาตรการจำกัดการซื้อขาย

สิ้นสุด	หลักทรัพย์	ระดับ 1		ระดับ 2		ระดับ 3	
		วันเริ่มต้น	วันสิ้นสุด	วันเริ่มต้น	วันสิ้นสุด	วันเริ่มต้น	วันสิ้นสุด
16 ก.ย. 67	YGG	17 ก.ย. 67	7 ต.ค. 67				
12 ก.ย. 67	LTS	13 ก.ย. 67	3 ต.ค. 67				

หมายเหตุ

เมื่อหุ้นสามัญเข้ามาตรการให้หลักทรัพย์อื่นของบจ. และหลักทรัพย์ที่มีการอ้างอิงหลักทรัพย์ของบจ. เข้ามาตรการจำกัดการซื้อขายด้วย (ยกเว้น DW) โดย

- Cash Balance:** สมาชิกต้องดำเนินการให้ลูกค้าซื้อหลักทรัพย์ด้วยบัญชี **Cash Balance** เท่านั้น โดยลูกค้าต้องวางเงินสดไว้ล่วงหน้ากับสมาชิกเต็มจำนวนก่อนซื้อหลักทรัพย์
- ห้ามคำนวณวงเงินซื้อขาย: ห้ามสมาชิกใช้หลักทรัพย์เป็นหลักประกันในการคำนวณเป็นวงเงินซื้อขายหลักทรัพย์ (ในทุกประเภทบัญชี)
- ห้าม **Net Settlement:** ห้ามสมาชิกหักกลบราคาค่าซื้อกับราคาค่าขายหลักทรัพย์เดียวกันในวันเดียวกัน (ซื้อและขายหลักทรัพย์เดียวกันในวันเดียวกัน ค่าขายคืนเป็นเงินสดในวันทำการถัดไป)

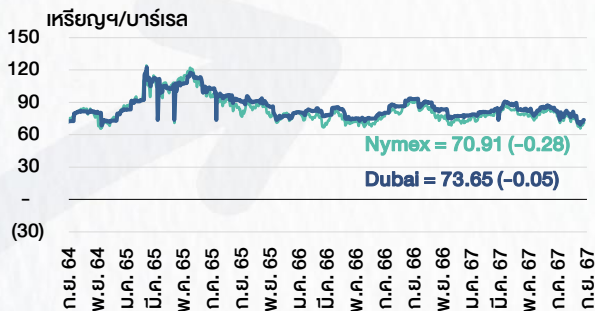
ทั้งนี้ มาตรการจำกัดการซื้อขาย มีปัจจัยที่ใช้ในการพิจารณา คือ อัตราหมุนเวียนการซื้อขาย (**Turnover ratio**) มูลค่าการซื้อขาย และราคาซื้อขาย ที่ไม่สอดคล้องกับปัจจัยพื้นฐาน เช่น **P/E Ratio** เป็นต้น

ที่มา: set.or.th

CYCLICAL WATCH

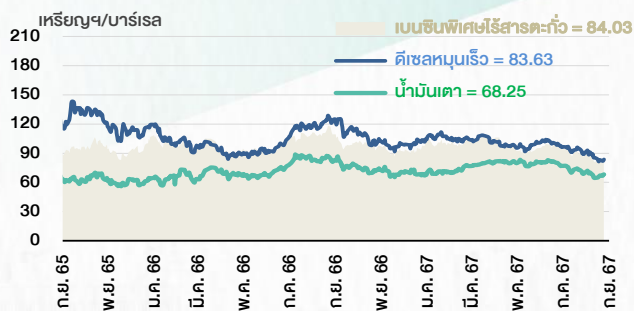
🕒 20 กันยายน 2567

ราคาน้ำมันดิบ



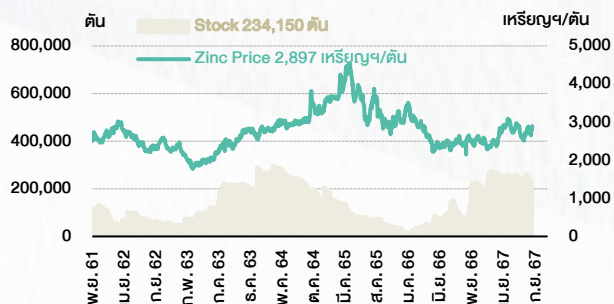
ที่มา : TQ professional

ราคาขายปลีกน้ำมันสำเร็จรูปตลาดสิงคโปร์



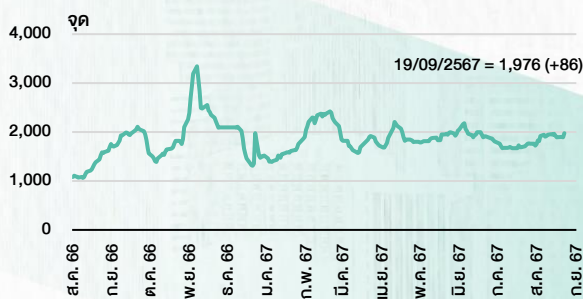
ที่มา : TOP

ราคาสังกะสี



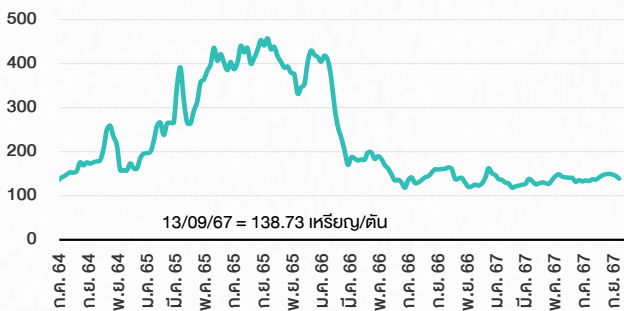
ที่มา : lme.co.uk

ดัชนีค่าระวาง BDI



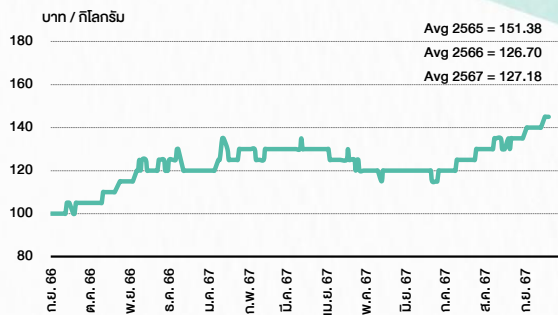
ที่มา : TQ professional

ราคาก๊าซหุงต้ม



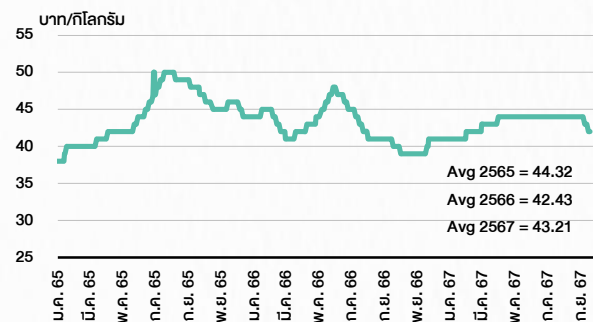
ที่มา : BANPU

ราคาก๊าซหุงต้ม 61-70 ตัว/กก.



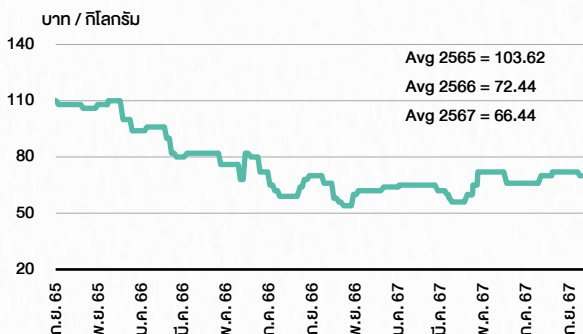
ที่มา : สำนักงานเศรษฐกิจการเกษตร

ราคาไก่เป็น



ที่มา : สำนักงานเศรษฐกิจการเกษตร

ราคาหมู



ที่มา : สำนักงานเศรษฐกิจการเกษตร

STOCK CALENDAR



20 กันยายน 2567

September 2024				
Monday	Tuesday	Wednesday	Thursday	Friday
16 Par decrease HYDROGEN B9.2305 par (from B9.383) XD META80X @tba New shares trading BEYOND 126 shrs (w) SGC 2,970,009,249 shrs (ppo) Conversion IIG-W1 1:1w @B32.00 MBK-W3 1.0754:1w @B2.7895 MBK-W4 1.0443:1w @B2.8727 PRG-W1 1.095:1w @B4.5663 PRG-W2 1.0641:1w @B4.699 PRG-W3 1.0349:1w @B4.8311 PRG-W4 1:1w @B5.00	17 New shares trading W 28,500,000 shrs (pp) XD FM @B0.15 MBK @B0.45 New shares trading JSP 20,021 shrs (w)	18 XB ITEL 231.4883:1Blue Solutions Conversion SABUY-W2 1:1w @B5.00 (final) New shares trading IIG 1,200,000 shrs (pp) SDC 526,315,788 shrs (pp)	19 Delist SABUY-W2 New shares trading MBK 1,037,216 shrs (w) PPPM 152,240 shrs (w) TNDT 663,512,254 shrs (xr)	20
23 Last trading day SAAM-W2 TPS-W1 XD FUTUREPF @B0.25947 SO @B0.007407407623 SO 15 existing: 1std XW PRG 20 existing: 1PRG-W5	24 XE SAAM-W2 1.0056:1w @B10.9753 (final, "SP") TPS-W1 1:1w @B1.20 (final, "SP")	25	26 XD ENGY @B0.12 HONDA19 @tba MITSU19 @tba NUFG19 @tba NINTENDO19 @tba SMFG19 @B0.1066 XW PROEN 4 existing: 1PROEN-W2 Conversion TRUBB-W2 1:1w @B6.00 (final)	27
30 Conversion AJA-W4 1:1w @B0.40 AKS-W5 1.07:1w @B0.026 APURE-W3 1.03948:1w @B6.734 BIOTEC-W2 1:1w @B0.50 BR-W1 1:1w @B5.00 BRR-W2 1:1w @B13.00 BTC-W7 1.15:1w @B1.131 BTS-W7 1.036:1w @B11.49 BTS-W8 1.036:1w @B14.387 CHAYO-W3 1:1w @B9.00 CSC-P 1:1 DEMCO-W7 1:1w @B3.50 DITCO-W1 1.201:1w @B33.295 J-W3 1:1w @B9.00 J-W4 1:1w @B3.10 JMART-W5 1.13057:1w @B61.91597 JMT-W4 1.00267:1w @B89.75998 META-W7 1:1w @B0.36 MILL-W7 1:1w @B0.40 RABBIT-P 1:1 ROCTEC-W3 1.294:1w @B1.545 ROCTEC-W5 1:1w @B1.50 SKE-W1 1:1w @B1.30 TFI-W1 1:1w @B0.15 TH-W3 1:1w @B1.00 TTB-W1 1:1w @B0.95 TVDH-W4 1:1w @B0.40 VIBHA-W4 1:1w @B3.00 WAVE-W4 1:1w @B0.20				

October 2024				
Monday	Tuesday	Wednesday	Thursday	Friday
	1 XD SYNTEC @B0.03	2 XD TFMAMA @B2.90	3 Conversion ASW240A 1cb:125 @B8.00 (final) TRITN-W6 1:1w @B0.25 (final)	4
7 Last trading day W-W5 XW JAS 2 existing: 1JAS-W4	8 XE W-W5 0.0667:1w @B2.10 (final, "SP")	9	10 Last trading day BTS-W7	11
14 PUBLIC HOLIDAY (Substitution for H.M. King Bhumibol Adulyadej The Great Memorial Day)	15 XE BTS-W7 1.036:1w @B11.49 (final, "SP")	16	17 Last trading day JCKH-W2 Conversion SAAM-W2 1.0056:1w @B10.9753 (final) TPS-W1 1:1w @B1.20 (final)	18
21 XE JCKH-W2 1:1w @B0.03 (final, "SP")	22	23 PUBLIC HOLIDAY (Chulalongkorn Day)	24	25

ที่มา: set.or.th

ANTI-CORRUPTION PROGRESS INDICATOR

คำอธิบายผลการประเมินแต่ละระดับ

ระดับที่ 1 มีนโยบาย (Committed)

มีคำมั่นหรือมติคณะกรรมการในเรื่องการดำเนินธุรกิจที่จะไม่มีส่วนเกี่ยวข้องกับการทุจริตและการดูแลให้บริษัทปฏิบัติตามกฎหมายที่เกี่ยวข้อง

ระดับที่ 2 ประกาศเจตนารมณ์ (Declared)

มีการประกาศเจตนารมณ์เข้าเป็นแนวร่วมปฏิบัติของภาคเอกชนไทยในการต่อต้านการทุจริต (CAC) หรือโครงการต่อต้านทุจริตที่กำหนดให้องค์กรต้องมีกระบวนการในตนเองเดียวกัน

ระดับที่ 3 มีมาตรการป้องกัน (Established)

มีมาตรการป้องกัน การประเมินความเสี่ยง การสื่อสารและฝึกอบรมแก่พนักงาน รวมทั้งการดูแลให้มีการดำเนินการและการทบทวนความเหมาะสมของมาตรการอย่างสม่ำเสมอ

ระดับที่ 4 ได้รับการรับรอง (Certified)

มีการสอบทานจากคณะกรรมการตรวจสอบหรือผู้สอบบัญชีที่สำนักงาน ก.ส.ต. ให้ความเห็นชอบ และได้รับการรับรองหรือผ่านการตรวจสอบเพื่อให้ความเชื่อมั่นอย่างเป็นทางการจากหน่วยงานภายนอก (เช่น CAC)

ระดับที่ 5 ขยายผลสู่ผู้ที่เกี่ยวข้อง (Extended)

มีการขยายผลการดำเนินนโยบายต่อต้านการทุจริตสู่ผู้ที่เกี่ยวข้องในห่วงโซ่อุปทาน และการเปิดเผยข้อมูลเกี่ยวกับกรณีทุจริตที่เกิดขึ้น

เปิดเผยบ้างแต่ไม่มั่นนโยบายที่ชัดเจน

ไม่เปิดเผยหรือไม่มั่นนโยบาย

CG SCORE: การจัดอันดับบรรษัทภิบาล

คำอธิบายผลการประเมินแต่ละระดับ

ระดับคะแนน 5 (90-100) : ดีเลิศ



ระดับคะแนน 4 (80-89) : ดีมาก



ระดับคะแนน 3 (70-79) : ดี



NR. : ไม่ปรากฏชื่อในรายงาน CGR

"Disclaimer: การเปิดเผย (ก) ผลสำรวจในเรื่องการกำกับดูแลกิจการ (Corporate Governance Report) ที่จัดทำโดยสมาคมส่งเสริมสถาบันกรรมการบริษัทไทย (IOD) และ (ข) ผลการประเมินดัชนีชี้วัดความคืบหน้าการป้องกันการมีส่วนเกี่ยวข้องกับการทุจริตคอร์รัปชัน (Anti-Corruption Progress Indicators) ที่จัดทำโดยสถาบันที่เกี่ยวข้อง ซึ่งมีการเปิดเผยโดยสำนักงานคณะกรรมการกำกับหลักทรัพย์และตลาดหลักทรัพย์นี้ เป็นการสำรวจและประเมินโดยสมาคมหรือสถาบันที่เกี่ยวข้องจากข้อมูลที่ได้รับจากบริษัทจดทะเบียนตามที่บริษัทจดทะเบียนได้ระบุใน (ก) แบบแสดงข้อมูลตามหลักเกณฑ์ Corporate Governance Report of Thai Listed Companies (CGR) ประจำปี และ (ข) แบบแสดงข้อมูลเพื่อการประเมิน Anti-Corruption ซึ่งได้อ้างอิงข้อมูลมาจากแบบแสดงรายการข้อมูลประจำปี (แบบ 56-1) รายงานประจำปี (แบบ 56-2) หรือในเอกสารและหรือรายงานอื่นที่เกี่ยวข้องของบริษัทจดทะเบียนนั้น แล้วแต่กรณี โดยเป็นการสำรวจและประเมินจากข้อมูลของบริษัทจดทะเบียนที่มีการเปิดเผยต่อสาธารณะ และเป็นข้อมูลที่ผู้ลงทุนทั่วไปสามารถเข้าถึงได้ และเป็นการดำเนินการตามนโยบายของสำนักงานคณะกรรมการกำกับหลักทรัพย์และตลาดหลักทรัพย์

ทั้งนี้ ผลการสำรวจหรือผลการประเมินดังกล่าวเป็นการนำเสนอในมุมมองของ IOD หรือสถาบันที่เกี่ยวข้องซึ่งเป็นบุคคลภายนอก โดยมีได้เป็นการประเมินการปฏิบัติตามของบริษัจดทะเบียนในตลาดหลักทรัพย์แห่งประเทศไทย และมีได้ใช้ข้อมูลภายในเพื่อการประเมินแต่อย่างใด

เนื่องจากผลสำรวจหรือผลการประเมินดังกล่าวเป็นเพียงผลสำรวจหรือผลการประเมิน ณ วันที่ปรากฏในผลสำรวจหรือผลการประเมินเท่านั้น ดังนั้น ผลสำรวจหรือผลการประเมินจึงอาจเปลี่ยนแปลงได้ภายหลังวันดังกล่าว หรือเมื่อข้อมูลที่เกี่ยวข้องมีการเปลี่ยนแปลง ทั้งนี้ บริษัทหลักทรัพย์ [] มิได้ยืนยัน ตรวจสอบ หรือรับรองความถูกต้องครบถ้วนของผลสำรวจหรือผลการประเมินดังกล่าวแต่อย่างใด"

CORPORATE GOVERNANCE

AAAAA	AAV	CMBT	INTUCH	PG	SNPP	TSC	LIT
	ACE	CIVL	IRC	PJW	SNP	TSTE	MOONG
	ACG	CK	IRPC	PLANB	SO	TSTH	NCL
	ADVANC	CKP	ITC	PLAT	SPALI	TTA	NDR
	AE	CM	ITEL	PLUS	SPC	TIB	PDG
	AEONTS	CNT	IVL	PM	SPCG	TTCL	PEER
	AGE	COM7	JAS	POLY	SPI	TTW	PHOL
	AH	CPALL	JTS	PORT	SPRC	TVH	PIMO
	AHC	CPAXT	KBANK	PPP	SSC	TVO	PPS
	AIT	CPF	KCE	PR9	SSF	TWPC	PTC
	AJ	CPI	KEX	PRG	SSSC	UAC	SECURE
	AKR	CPL	KKP	PRM	STA	UBC	SELIC
	ALLA	CPN	KSL	PRTR	STEC	UP	SENX
	ALT	CPW	KITB	PSH	STGT	UPF	SFT
	AMARIN	CRC	KTC	PSL	STI	UPOIC	SGF
	AMATA	CSC	LALN	PT	SUC	UV	SICT
	AMATAV	CSS	LANNA	PTT	SUN	YGI	SR
	ANAN	CV	LH	PTTEP	SUSCO	VIBHA	STC
	AOT	DCC	LHFG	PTTGC	SUTHA	VIH	TACC
	AP	DDD	LOXLEY	Q-CON	SVI	WACOAL	THANA
	APCO	DELTA	LPN	QH	SVT	WGE	TM
	APCS	DEMCO	LRH	QTC	SYMC	WHA	TMC
	ASEFA	DMT	LST	RATCH	SYNEX	WHAUP	TNDT
	ASK	DOHOME	M	RBFB	SYNTEC	WICE	TPS
	ASP	DRT	MAJOR	RPH	TAE	XPG	TQR
	ASW	DUSIT	MALEE	RS	TCAP	ZEN	TRT
	AWC	* EA	MATCH	RT	TCMC	ABM	TRV
	AYUD	EASTW	MBK	S	TEAMG	ADB	TURTLE
	B	ECL	MC	S&J	TEGH	ADD	TVDH
	BA	EE	M-CHAI	SA	TFG	AF	TVT
	BAFS	EGCO	MCOT	SABINA	TFMAMA	AIRA	UBIS
	BAM	EPG	MEGA	SAK	TGE	AKP	UKEM
	BANPU	ERW	MFC	SAMART	TGH	AMA	VCOM
	BAY	ETC	MFEC	SAMTEL	THANI	ARIP	VL
	BBGI	FE	MINT	SAPPE	THCOM	ARROW	WINMED
	BBL	FI	MONO	SAT	THP	ATP30	WINNER
	BCH	FPT	MSC	SBNEXT	THRE	AUCT	YUASA
	BCP	FSX	MST	SC	THREL	BBK	
	BCPG	GBX	MTC	SCB	TIDLOR	BC	
	BDMS	GC	MTI	SCC	TIFH	BOL	
	BEC	GENCO	NC	SCCC	TISCO	BTC	
	BEM	GFPT	NCH	SCG	TK	BTW	
	BEYOND	GGC	NER	SCGP	TKN	CHEWA	
	BGC	GLAND	NKI	SCM	TKS	CHEWA	
	BGRIM	GLOBAL	NOBLE	SDC	TKT	COLOR	
	BH	GPSC	NRF	SEAFOD	TLI	CRD	
	BIZ	GRAMMY	NTV	SEAOIL	TMD	ECF	
	BJC	GULF	NVD	SENA	TMT	ETE	
	BJCHI	GUNKUL	NWR	SGC	TNITY	FLOYD	
	BKIH	HANA	NYT	SGP	TNL	FPI	
	BLA	HENG	OCC	SHR	TNR	FVC	
	BPP	HMPRO	ONEE	SIRI	TOA	GCAP	
	BRI	HTC	OR	SIS	TOG	HARN	
	BRR	ICC	ORI	SITHAI	TOP	HPT	
	BTS	ICHI	RSP	SJWD	TPBI	MH	
	BWG	ICN	PAP	SKR	TPCS	IND	
	CBG	II	PATO	SM	TIPLI	IP	
	CENDEL	ILINK	PB	SMPC	TIPIP	KTMS	
	CFRESH	ILM	PCSGH	SMT	TOM	KUMWEL	
	CHASE	INET	PDJ	SNC	TRUE	KUN	

AAAAA	2S	SKN
	AAI	SORKON
	AIE	SSP
	ALUCON	SST
	AMR	STANLY
	APURE	SUPER
	ASIA	SVOA
	ASIAN	TCC
	ASIMAR	TEKA
	AURA	TFM
	BR	TPOLY
	BSBM	TRU
	BSRC	TRUBB
	BTG	TSE
	CEN	VRANDA
	CGH	WAVE
	CH	WFX
	CI	WIK
	CMC	WIN
	CSP	WP
	EKH	AS
	ESTAR	ARIN
	EVER	ASN
	FORTH	CHIC
	FTI	CIG
	GEL	COMAN
	GPI	DOD
	HUMAN	DPANT
	I	DV8
	INSET	EFORL
	IT	FSMART
	J	HEALTH
	JDF	JCHK
	JMART	JUBILE
	KCAR	K
	KGI	KK
	KIAT	KWM
	KISS	LDC
	KTIS	LEO
	KWC	MVP
	LHK	NTSC
	METCO	PACO
	MICRO	PRI
	MK	PROEN
	NOVA	PROUD
	PIN	PSTC
	POS	SALÉE
	PREB	SANKO
	PRIME	SONIC
	PTECH	SPVI
	PYLON	STP
	RCL	SWC
	ROCTEC	TMILL
	SCJ	TNP
	SCN	TPLAS
	SE	XO
	SE-ED	
	SFLEX	
	SINGER	

ANTI-CORRUPTION PROGRESS INDICATOR

AAA	AMANA	SMIT	UBA
	AMC	SOLAR	UMS
	ASAP	STECH	WARRIX
	BCT	STPI	YONG
	BIG	TC	ZGA
	BIOTEC	TEAM	
	CCET	TFI	
	CHARAN	TKC	
	CHAYO	TPA	
	CHOTI	TPAC	
	CITY	TRITN	
	CMAN	UMI	
	OMR	UTP	
	CRANE	VARO	
	CMT	VPO	
	DTCENT	W	
	EASON	WORK	
	FNS	WPH	
	FTE	24CS	
	GFT	AMARC	
	GUS	APP	
	GYT	BE8	
	HECH	BLESS	
	INGRS	BSM	
	INSURE	BVG	
	JCK	CAZ	
	JMT	DHOUSE	
	JR	GTB	
	KBS	GTV	
	L&E	HL	
	L&E	IG	
	MENA	IRCP	
	MJ	ITNS	
	MOSHI	JSP	
	NATION	KGEN	
	NNCL	KUL	
	NSL	MASTER	
	NV	MBAX	
	OGC	MEB	
	PAF	META	
	PCC	MGT	
	PEACE	MITSIB	
	PK	MUD	
	PL	NPK	
	PLE	PLANET	
	PMTA	PPM	
	PRAKIT	PRAPAT	
	PRECHA	PSG	
	PRIN	READY	
	RABBIT	RWI	
	RJH	SAAM	
	RSP	SAF	
	S11	SMART	
	SAMCO	SMD	
	SAWAD	SPA	
	SCAP	SVR	
	SCP	TIGER	
	SIAM	TITLE	
	SKE	TMI	
	SKY	TNH	

CERTIFIED	2S	CPF	JKN	PK	SNP	TU
	AAI	CPI	JR	PL	SORKON	TVDH
	ADVANC	CPL	JTS	PLANB	SPACK	TVO
	AE	CPN	KASET	PLANET	SPALI	TWPC
	AF	CPW	KBANK	PLAT	SPC	UBE
	AH	CRC	KBS	PM	SPI	UBIS
	AI	CSC	KCAR	PPP	SPRC	UEC
	AIE	DCC	KCCAMC	PPPM	SRICHA	UKEM
	AIRA	DELTA	KCE	PPS	SSF	UOBKH
	AJ	DEMCO	KGEN	PR9	SSP	UV
	AKP	DIMET	KGI	PREB	SSSC	VCOM
	AMA	DOHOME	KKP	PRG	SST	VGI
	AMANA	DRT	KSL	PRINC	STA	VIH
	AMATA	DUSIT	KTB	PRM	STGT	WACOAL
	AMATAV	EA	KTC	PROS	STOWER	WHA
	AP	EASTW	L&E	PSH	SUSCO	WHAUP
	APCS	ECF	LANNA	PSL	SVI	WICE
	AS	EGCO	LHFG	PSTC	SYMC	WIJK
	ASIAN	EP	LHK	PT	SYNTEC	XO
	ASK	EPG	LPN	PTECH	TAE	YUASA
	ASP	ERW	LRH	PTG	TAKUNI	ZEN
	AWC	ESTAR	M	PTT	TASCO	ZIGA
	AYUD	ETC	MAJOR	PTTEP	TCAP	
	B	ETE	MALEE	PTTGC	TCMC	
	B	FNS	MATCH	PYLON	TFG	
	BAM	FPI	MBAX	Q-CON	TFI	
	BANPU	FPT	MBK	QH	TFMAMA	
	BAY	FSMART	MC	QLT	TGE	
	BBGI	FTE	MCOT	QRT	TGH	
	BBL	GBX	META	RABBIT	THANI	
	BCH	GC	MFC	RATCH	THCOM	
	BCP	GCAP	MFEC	RML	THIP	
	BCPG	GEL	MSL	RS	THRE	
	BE8	GFPT	MINT	RWI	THRE	
	BEC	GGC	MONO	S&J	TIDLOR	
	BEYOND	GJS	MOONG	SAAM	THPCO	
	BGC	GPI	MSC	SABINA	TISCO	
	BGRIM	GPSC	MST	SAK	TKS	
	BKI	GSTEEL	MTC	SAPPE	TKT	
	BLA	GULF	MTI	SAT	TMD	
	BPP	GUNKUL	NATION	SC	TMILL	
	BRR	HANA	NCAP	SCC	TMT	
	BSBM	HARN	NEP	SCCC	TNITY	
	BTC	HENG	NKI	SCG	TNL	
	BTS	HMPRO	NOBLE	SCGP	TNP	
	BWG	HTC	NRF	SCM	TNR	
	CEN	ICC	NWR	SCN	TOP	
	CENDEL	ICHI	OCC	SEAOIL	TGG	
	CFRESH	IFS	OGC	SE-ED	TOPP	
	CGH	III	OR	SELIC	TPA	
	CHEWA	ILINK	ORI	SENA	TPCS	
	CHOTI	ILM	PAP	SGC	TRT	
	CHOW	INET	PATO	SGP	TRU	
	CIG	INOX	PB	SIRI	TSC	
	CIMBT	INSURE	PCSGH	SITHAI	TSJ	
	CM	INTUCH	PDG	SKR	TSTE	
	CMC	IRPC	PDJ	SMIT	TSTH	
	COM7	ITEL	PG	SMK	TTA	
	CPALL	IVL	PHOL	SMPC	TTB	
	CPAXT	JAS	PIMO	SNC	TTCL	

DECLARED	ACE
	ADB
	ALT
	AMC
	ASW
	BLAND
	BTG
	BYD
	CAZ
	CBG
	CV
	DEXON
	DMT
	EKH
	FSX
	GLOBAL
	GREEN
	ICN
	IHL
	ITC
	J
	JMART
	JMT
	LEO
	LH
	MENA
	MITSIB
	MODERN
	NER
	NEX
	OSP
	PEER
	PLUS
	POLY
	POS
	PRIME
	PROEN
	PRTR
	RBF
	RT
	SA
	SANKO
	SCB
	SENX
	SFLEX
	SIS
	SKE
	SM
	SVOA
	TBN
	TEGH
	TIPH
	TKN
	TPAC
	TPLAS
	TQM
	TRUE
	W
	WPH
	XPG

ที่มา: Setsmart, กสท.

* บริษัทหรือกรรมการหรือผู้บริหารของบริษัทที่มีข่าวด้านการกำกับดูแลกิจการ เช่น การกระทำผิดเกี่ยวกับหลักจริยธรรม การทุจริต คอร์รัปชัน เป็นต้น ซึ่งการใช้ข้อมูล CGR ควรตระหนักถึงข้อจำกัดก่อนประกอบด้วย