

TOP20 NVDR UPDATE



25 กันยายน 2567

Top 20 NVDR Net Buying Value (B m)

Stock	Date					
	24-ก.ย.	23-ก.ย.	20-ก.ย.	19-ส.ก.	18-ก.ย.	17-ก.ย.
DELTA	618.9	69.4	189.1	332.2	-43.5	116.3
MTC	356.8	180.2	46.3	43.0	55.4	37.5
PTT	261.1	-149.9	63.0	57.5	-62.4	-20.5
ADVANC	248.5	96.9	-124.5	59.5	207.7	-157.8
MFC	247.5	0.0	na	na	na	na
CPN	192.1	-18.0	-57.2	12.6	17.3	-34.3
BDMS	148.7	20.8	-254.6	-23.3	193.2	580.3
KTB	134.8	176.4	399.1	187.3	238.5	113.4
SAWAD	113.9	61.8	77.6	200.3	20.8	-61.1
CPF	99.4	-85.1	89.5	148.7	185.4	-49.7
SCGP	95.0	-8.7	-48.4	-2.4	-31.0	-40.6
STA	93.3	-3.8	49.5	-3.0	99.6	15.5
HANA	84.8	36.0	-8.5	-15.8	-22.7	56.0
SIRI	70.6	13.2	21.9	37.1	19.7	10.2
BEM	56.1	-56.3	-16.5	26.5	-29.4	68.2
BANPU	56.0	-294.9	1,187.2	-23.7	49.3	-450.3
KTC	52.4	4.3	-51.0	116.0	84.8	-15.8
AMATA	43.9	2.3	7.8	25.6	21.7	3.4
OR	43.5	-24.2	-0.9	-40.3	10.0	-9.2
BAM	36.4	2.6	-3.5	5.7	-2.5	-3.9

Top 20 NVDR Net Selling Value (B m)

Stock	Date					
	24-ก.ย.	23-ก.ย.	20-ก.ย.	19-ส.ก.	18-ก.ย.	17-ก.ย.
CPALL	-475.9	4.4	-34.6	-237.2	112.0	47.1
BBL	-209.6	394.8	221.4	-22.6	492.9	-49.2
PTTGC	-173.5	-66.3	-99.9	-92.1	16.3	-106.7
LH	-145.3	-52.5	-79.1	-29.3	-10.7	-55.0
PTTEP	-144.7	-227.0	-86.5	-328.3	-31.8	-266.8
KBANK	-134.9	-152.5	-236.4	24.9	285.3	-29.5
IVL	-128.7	-25.5	-91.8	-273.3	-11.4	-125.9
TOP	-118.3	-82.2	-1.5	64.1	-71.2	6.4
SCB	-100.0	101.6	-99.5	23.3	-278.0	85.5
OSP	-89.3	-46.1	4.9	36.8	-18.0	10.8
BGP	-82.4	-97.0	82.9	41.0	-16.1	-14.9
TTB	-77.4	34.8	-20.8	161.3	353.7	188.5
EA	-71.1	107.9	-58.3	-349.6	33.6	-494.1
COM7	-50.4	-73.4	-28.9	-44.8	0.3	13.5
AWC	-50.2	-36.2	-141.9	-70.9	-53.0	-159.3
VGI	-34.6	-29.7	13.1	43.1	14.4	-19.6
TU	-32.4	-71.7	-233.8	10.7	-9.5	-30.7
RCL	-28.2	-14.1	50.9	8.9	61.6	-33.6
SAPPE	-27.0	-33.3	-34.7	-18.1	9.4	3.5
ICHI	-23.7	-13.8	37.2	5.1	-2.0	-29.4

Top 20 NVDR Most Active by Value (B m)

Stock	Total	Buy	Sell	Net	% *
CPALL	1,488.0	506.1	981.9	-475.9	26.7
DELTA	1,398.3	1,008.6	389.7	618.9	36.6
PTTEP	1,179.9	517.6	662.3	-144.7	25.2
BDMS	1,046.3	597.5	448.8	148.7	30.1
BANPU	869.0	462.5	406.5	56.0	29.9
IVL	838.7	355.0	483.7	-128.7	22.1
KTB	806.4	470.6	335.8	134.8	31.4
ADVANC	785.6	517.0	268.6	248.5	25.0
PTTGC	771.8	299.1	472.7	-173.5	18.4
KBANK	698.9	282.0	416.9	-134.9	21.9
MTC	692.3	524.6	167.7	356.8	21.2
PTT	691.5	476.3	215.2	261.1	26.7
BBL	615.2	202.8	412.4	-209.6	28.3
TRUE	583.1	291.9	291.2	0.7	40.7
CPN	547.0	369.6	177.4	192.1	39.5
CPF	506.0	302.7	203.3	99.4	30.9
SCC	493.2	235.2	258.0	-22.7	24.0
SCB	484.0	192.0	292.0	-100.0	23.4
GULF	465.7	245.1	220.6	24.5	27.3
AOT	456.7	223.9	232.7	-8.8	22.0

Top 20 NVDR Daily Outstanding

Stock	Thai NVDR's	Paid Up	% of Paid Up
	Investment *	Capital Shares	Capital **
TISCO-P	7,300	9,859	74.04
MBK-W4	1,808,589	5,875,200	30.78
MORE	2,128,642,374	7,176,748,441	29.66
BBL	451,221,127	1,908,842,894	23.64
KBANK	394,780,087	2,369,327,593	16.66
BH	115,081,780	794,915,942	14.48
THIP	12,973,402	89,999,686	14.41
GBX	147,690,068	1,089,076,392	13.56
CPALL	1,175,484,738	8,983,101,348	13.09
TRUE	4,481,087,258	34,552,100,801	12.97
FSX	106,198,619	818,866,777	12.97
BDMS	1,959,239,529	15,892,001,895	12.33
CHO-W4	32,563,833	278,474,616	11.69
AMATA	134,380,464	1,150,000,000	11.69
MILL-W7	161,922,321	1,388,422,796	11.66
KKP-W6	8,072,845	70,546,511	11.44
AH	39,780,545	354,842,012	11.21
W-W5	543,643,338	4,883,479,741	11.13
BGP	151,288,725	1,376,923,157	10.99
AAV	1,379,850,290	12,849,999,997	10.74

* % of Trading Volume in Underlying Securities

ที่มา: set.or.th

Note: Paid up capital shares of warrants are the number of issued warrants deduct from the total exercised warrants

* Thai NVDR's investment = จำนวนหุ้นที่ ThaiNVDR ถือครองโดยที่ยังไม่ได้รวมรายการที่รอการชำระราคาและสมทบหลักทรัพย์

** ตามเกณฑ์ของธนาคารแห่งประเทศไทย บริษัท ไทยเอ็นวีดีอาร์ สามารถถือครองหุ้นได้ไม่เกิน

- 25% ของทุนจดทะเบียนชำระแล้ว สำหรับ BAY CIMBT KKP KTB LHFG SCB TCAP TISCO TMB และ BFIT

35% ของทุนจดทะเบียนชำระแล้ว สำหรับ BBL และ KBANK

รายงานการเปลี่ยนแปลงการถือหลักทรัพย์และสัญญาซื้อขายล่วงหน้าของผู้บริหาร (แบบ 59) ประจำวันที่ 24 กันยายน 2567

ชื่อบริษัท	วิธีการได้มา/จำหน่าย	ชื่อผู้บริหาร	ประเภทหลักทรัพย์	วันที่ได้มา/จำหน่าย	จำนวน	ราคา
A5	ขาย	นาย โชติกร ปัญญาทรัพย์	ใบสำคัญแสดงสิทธิที่จะซื้อหุ้น	20/09/2567	200,000	0.11
ADB	ซื้อ	นาย หวัง วณาไพโรสสงฆ์	หุ้นสามัญ	24/09/2567	100,000	1.20
AMARC	ซื้อ	นาย อังกร ฉันทนาวานิช	หุ้นสามัญ	19/09/2567	20,000	1.44
AMARC	ซื้อ	นาย อังกร ฉันทนาวานิช	หุ้นสามัญ	20/09/2567	30,000	1.44
AMARC	ซื้อ	นาย อังกร ฉันทนาวานิช	หุ้นสามัญ	23/09/2567	30,000	1.39
APO	ขาย	พลเอก รุจ กสิวุฒิ	หุ้นสามัญ	23/09/2567	100,000	2.74
BLESS	ขาย	นาย ธาวัชพร มรรณวิชัยกุล	หุ้นสามัญ	23/09/2567	550,400	0.51
BRR	ซื้อ	นาย อนันต์ ตั้งตรงเวชกิจ	หุ้นสามัญ	23/09/2567	50,000	4.82
BRR	ซื้อ	นาย อนันต์ ตั้งตรงเวชกิจ	หุ้นสามัญ	23/09/2567	100,000	4.84
DEXON	ซื้อ	นาย มาร์ติน สตุวีก	ใบแสดงสิทธิในผลประโยชน์ที่	20/09/2567	17,000	1.70
DEXON	ซื้อ	นาย มาร์ติน สตุวีก	ใบแสดงสิทธิในผลประโยชน์ที่	23/09/2567	1,200	1.71
FM	ซื้อ	นาย สุมเมธ มาลีรังสี	หุ้นสามัญ	23/09/2567	300	4.66
FTE	ซื้อ	นาย ทักษิณ ตันติไพจิตร	หุ้นสามัญ	23/09/2567	202,200	1.48
LPH	ซื้อ	นาย อังกร ฉันทนาวานิช	หุ้นสามัญ	20/09/2567	7,100	4.69
LPH	ซื้อ	นาย อังกร ฉันทนาวานิช	หุ้นสามัญ	23/09/2567	22,900	4.76
MTI	ซื้อ	นาง นวลพรรณ ลำข้า	หุ้นสามัญ	23/09/2567	3,800	109.00
PCC	ซื้อ	นาย กิตติ สิมฤทธิ์	หุ้นสามัญ	23/09/2567	10,000	2.98
RAM	ซื้อ	นางสาว อุกษิ กาญจนพิทักษ์	หุ้นสามัญ	23/09/2567	10,000	25.00
SGC	ซื้อ	นาย พีรนาถ โชควัฒนา	หุ้นสามัญ	23/09/2567	10,000	1.59
SKN	ซื้อ	นาง กิติยา ปิ่นเลอร์	หุ้นสามัญ	23/09/2567	7,300	5.55
SKR	ขาย	นาย เสธีย์ กระจางศรี	หุ้นสามัญ	17/09/2567	20,000	9.23
TMW	ซื้อ	นาย อีโรคาชี ชูรชารา	หุ้นสามัญ	20/09/2567	4,800	62.25
YGG	ขาย	นาย ศรุต ทับลอย	หุ้นสามัญ	19/09/2567	6,383,500	1.07
YGG	ขาย	นาย ศรุต ทับลอย	หุ้นสามัญ	20/09/2567	5,966,733	1.02

ที่มา: sec.or.th

รายงานการได้มา/จำหน่ายหลักทรัพย์ของกิจการ (แบบ 246-2) ประจำวันที่ 24 กันยายน 2567

หลักทรัพย์	ชื่อผู้ได้มา/จำหน่าย	วิธีการ	ประเภทหลักทรัพย์ 1	% ก่อน ได้มา/ จำหน่าย	% ได้มา/ จำหน่าย	% หลัง ได้มา/ จำหน่าย	วันที่ได้มา/ จำหน่าย	% ก่อน ได้มา/ จำหน่าย (กลุ่ม)2	% ได้มา/ จำหน่าย (กลุ่ม)2	% หลัง ได้มา/ จำหน่าย (กลุ่ม)2	หมายเหตุ3
TNDT	BLOMVESE VCC ACTING FOR THE PURPOSE OF NEW EDGE ENERGY OPPORTUNITY SUB FUND	ได้มา	หุ้น	24.3429	21.7988	36.8140	18/9/2567	24.3429	21.7988	36.8140	ได้รับยกเว้นทำสำเนาซื้อ

- หุ้น หมายถึง หุ้นสามัญหรือหุ้นบุริมสิทธิ หรือใบแสดงสิทธิในผลประโยชน์ที่เกิดจากหลักทรัพย์อ้างอิงไทย (DR) หลักทรัพย์แปลงสภาพ หมายถึง ใบสำคัญแสดงสิทธิที่จะซื้อหุ้นสามัญ หุ้นกู้แปลงสภาพ หรือหลักทรัพย์อื่นที่อาจแปลงสภาพได้
- กรณีที่มีการรายงานเป็นกลุ่ม ชื่อผู้ได้มา/จำหน่าย จะแสดงข้อมูลของบุคคลในกลุ่มที่มีการเปลี่ยนแปลง ส่วน %การได้มา/จำหน่าย และ %หลังการได้มา/จำหน่าย จะแสดงตัวเลขของทั้งกลุ่ม และบุคคลตามมาตรา 258 (เขียนตามบุคคลมาตรา 258)
- ข้อมูลเบื้องต้น หมายถึง ข้อมูลยังไม่ครบถ้วน และ/หรือ อยู่ระหว่างการสอบสวนทางวินัยเท่าที่พบ หมายถึง ผู้รายงานยื่นเอกสารชุดใหม่ เพื่อแก้ไขชุดเดิม chain principle หมายถึง การได้มา/จำหน่ายโดยอ้อม และเป็นการได้มาในจำนวนที่ทำให้ผู้ได้มาต้องทำสำเนาซื้อหลักทรัพย์ทั้งหมดของกิจการ

ที่มา: sec.or.th

TURNOVER LIST



25 กันยายน 2567

TURNOVER LIST & TRADING ALERT

หลักทรัพย์ที่เข้าข่ายมาตรการจำกัดการซื้อขาย

สิ้นสุด	หลักทรัพย์	ระดับ 1		ระดับ 2		ระดับ 3	
		วันเริ่มต้น	วันสิ้นสุด	วันเริ่มต้น	วันสิ้นสุด	วันเริ่มต้น	วันสิ้นสุด
20 ก.ย. 67	EA13C2412E	23 ก.ย. 67	27 ก.ย. 67				
16 ก.ย. 67	YGG	17 ก.ย. 67	7 ต.ค. 67				
12 ก.ย. 67	LTS	13 ก.ย. 67	3 ต.ค. 67				

หมายเหตุ

เมื่อหุ้นสามัญเข้ามาตรการให้หลักทรัพย์อื่นของบจ. และหลักทรัพย์ที่มีการอ้างอิงหลักทรัพย์ของบจ. เข้ามาตรการจำกัดการซื้อขายด้วย (ยกเว้น DW) โดย

1. Cash Balance: สมาชิกต้องดำเนินการให้ลูกค้าซื้อหลักทรัพย์ด้วยบัญชี **Cash Balance** เท่านั้น โดยลูกค้าต้องวางเงินสดไว้ล่วงหน้ากับสมาชิกเต็มจำนวนก่อนซื้อหลักทรัพย์

2. ห้ามคำนวณวงเงินซื้อขาย: ห้ามสมาชิกใช้หลักทรัพย์เป็นหลักประกันในการคำนวณเป็นวงเงินซื้อขายหลักทรัพย์ (ในทุกประเภทบัญชี)

3. ห้าม Net Settlement: ห้ามสมาชิกหักกลบราคาค่าซื้อกับราคาค่าขายหลักทรัพย์เดียวกันในวันเดียวกัน (ซื้อและขายหลักทรัพย์เดียวกันในวันเดียวกัน ค่าขายคืนเป็นวงเงินในวันทำการถัดไป)

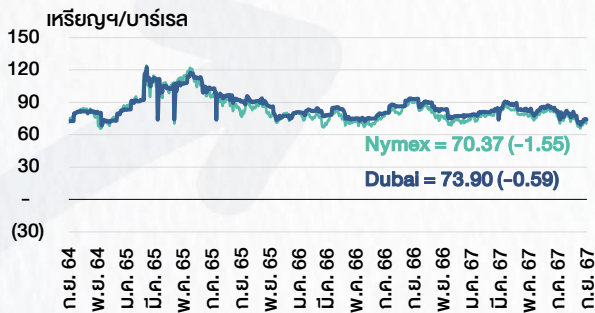
ทั้งนี้ มาตรการจำกัดการซื้อขาย มีปัจจัยที่ใช้ในการพิจารณา คือ อัตราหมุนเวียนการซื้อขาย (**Turnover ratio**) มูลค่าการซื้อขาย และราคาซื้อขาย ที่ไม่สอดคล้องกับปัจจัยพื้นฐาน เช่น **P/E Ratio** เป็นต้น

ที่มา: set.or.th

CYCLICAL WATCH

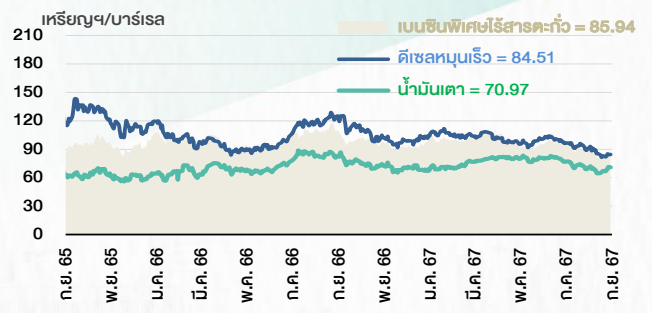
🕒 25 กันยายน 2567

ราคาน้ำมันดิบ



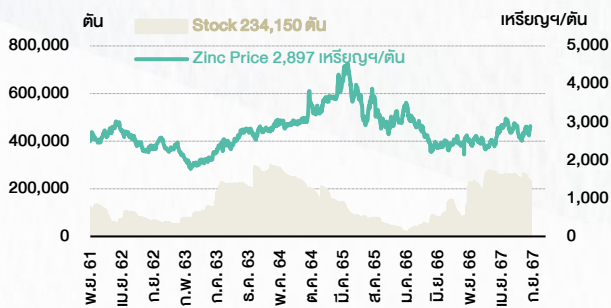
ที่มา : TQ professional

ราคาขายปลีกน้ำมันสำเร็จรูปตลาดสิงคโปร์



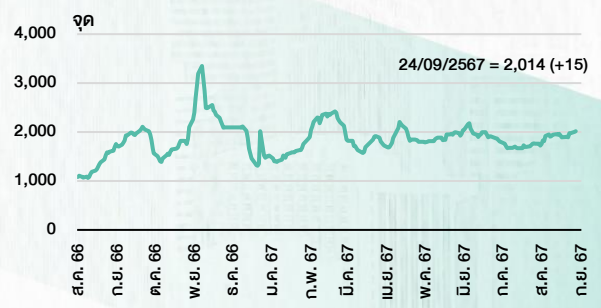
ที่มา : TOP

ราคาสังกะสี



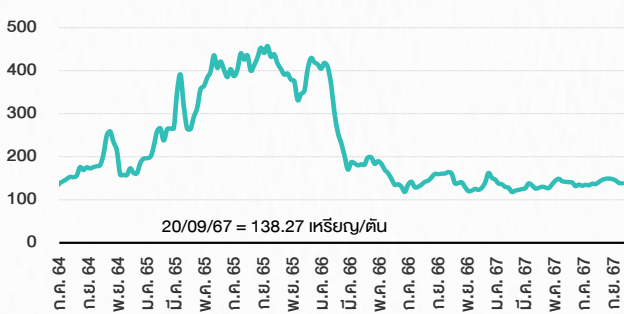
ที่มา : lme.co.uk

ดัชนีค่าระวาง BDI



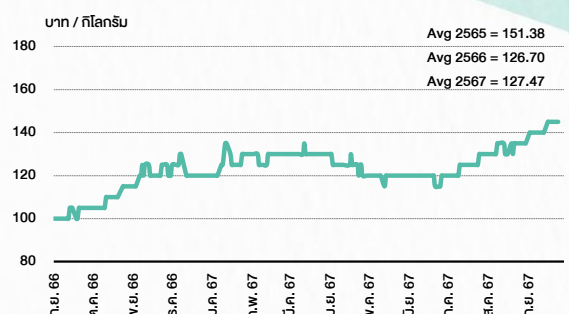
ที่มา : TQ professional

ราคาก๊าซหุงต้ม



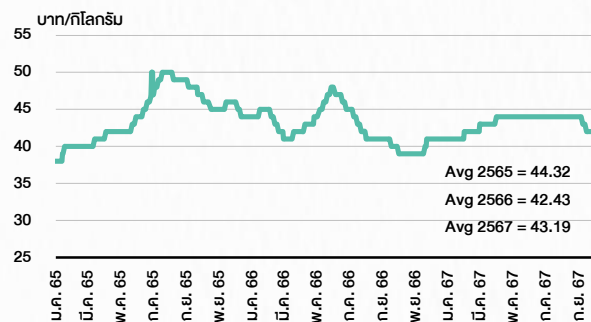
ที่มา : BANPU

ราคาก๊าซหุงต้ม 61-70 ตัน/กก.



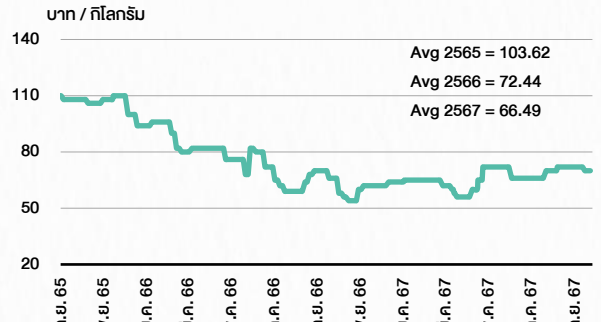
ที่มา : สำนักงานเศรษฐกิจการเกษตร

ราคาไก่เป็น



ที่มา : สำนักงานเศรษฐกิจการเกษตร

ราคาหมู



ที่มา : สำนักงานเศรษฐกิจการเกษตร

STOCK CALENDAR

🕒 25 กันยายน 2567

September 2024					
Monday	Tuesday	Wednesday	Thursday	Friday	
<p>23</p> <p>New list - Warrant SGC-W1 653.50m units SGC-W2 1,188.003 m units</p> <p>New shares trading CHO 92,592,592 shrs (pp)</p> <p>Last trading day FUTUREPF</p>	<p>24</p> <p>New list - Consumer products SEI Medical (SEI) 170m shrs, B0.50 par (IPO 50m shrs @B3.10)</p> <p>New shares trading MBAX 475,269 shrs (w) PRG 32,860,244 shrs (w)</p> <p>Last trading day SAAM-W2 TPS-W1</p> <p>XD FUTUREPF @B0.25947 SO @B0.007407407623 SO 15 existing: 1std</p> <p>XW PRG 20 existing: 1PRG-W5</p>	<p>25</p> <p>XE SAAM-W2 1.0056:1w @B10.9753 (final, "SP") TPS-W1 1:1w @B1.20 (final, "SP")</p>	<p>26</p> <p>Par decrease BRRGIF B6.35 par (from B6.49) FUTUREPF B9.2177 par (from B9.4236)</p>	<p>27</p> <p>Par decrease EGATIF B8.19 par (from B8.32)</p> <p>XD AF @B0.02 ENGY @B0.12 HONDA19 @tba MITSU19 @tba NUGF19 @tba NINTENDO19 @tba SMFG19 @B0.1066 SONY80 @tba TOYOTA80 @tba</p> <p>XW PROEN 4 existing: 1PROEN-W2</p> <p>Conversion NUSA-W5 1:1w @B1.00 TRUBB-W2 1:1w @B6.00 (final)</p>	
<p>30</p> <p>Last trading day ASW-W2</p> <p>XD JMART @B0.24</p> <p>Conversion AJA-W4 1:1w @B0.40 AKS-W5 1.07:1w @B0.026 APURE-W3 1.03948:1w @B6.734 BIOTEC-W2 1:1w @B0.50 BR-W1 1:1w @B5.00 BRR-W2 1:1w @B13.00 BTC-W7 1.15:1w @B1.131 BTS-W7 1.036:1w @B11.49 BTS-W8 1.036:1w @B14.387 CHAYO-W3 1:1w @B9.00 CSC-P 1:1 DEMCO-W7 1:1w @B3.50 DITCO-W1 1.201:1w @B33.295 J-W3 1:1w @B9.00 J-W4 1:1w @B3.10 JMART-W5 1.13057:1w @B61.91597 JMT-W4 1.00267:1w @B89.75998 META-W7 1:1w @B0.36 MILL-W7 1:1w @B0.40 NUSA-W5 1:1w @B1.00 RABBIT-P 1:1 ROCTEC-W3 1.294:1w @B1.545 ROCTEC-W5 1:1w @B1.50 SKE-W1 1:1w @B1.30 TFI-W1 1:1w @B0.15 TH-W3 1:1w @B1.00 TTB-W1 1:1w @B0.95 TVDH-W4 1:1w @B0.40 VIBHA-W4 1:1w @B3.00 WAVE-W4 1:1w @B0.20</p>					

October 2024					
Monday	Tuesday	Wednesday	Thursday	Friday	
	<p>1</p> <p>XD SYNTEC @B0.03</p> <p>XE ASW-W2 1:1w @B12.00 (final, "SP")</p>	<p>2</p> <p>XD TFMAMA @B2.90</p>	<p>3</p> <p>XD JAPAN13 @tba</p>	<p>4</p> <p>Conversion ASW240A 1cb:125 @B8.00 (final) TRITN-W6 1:1w @B0.25 (final)</p>	
<p>7</p> <p>Last trading day W-W5</p> <p>XD TTB @B0.065</p> <p>XW JAS 2 existing: 1JAS-W4</p>	<p>8</p> <p>XE W-W5 0.0667:1w @B2.10 (final, "SP")</p>	<p>9</p>	<p>10</p> <p>Last trading day BTS-W7</p>	<p>11</p>	
<p>14</p> <p>PUBLIC HOLIDAY (Substitution for H.M. King Bhumibol Adulyadej The Great Memorial Day)</p>	<p>15</p> <p>XE BTS-W7 1.036:1w @B11.49 (final, "SP")</p>	<p>16</p>	<p>17</p> <p>Last trading day EKH-W1 JCKH-W2</p> <p>Conversion SAAM-W2 1.0056:1w @B10.9753 (final) TPS-W1 1:1w @B1.20 (final)</p>	<p>18</p>	
<p>21</p> <p>Last trading day MBK-W3 PRG-W1</p> <p>XE EKH-W1 1.09265:1w @B5.766 (final, "SP") JCKH-W2 1:1w @B0.03 (final, "SP")</p>	<p>22</p> <p>XE MBK-W3 1.0754:1w @B2.7895 (final, "SP") PRG-W1 1.1199:1w @B4.4649 (final, "SP")</p>	<p>23</p> <p>PUBLIC HOLIDAY (Chulalongkorn Day)</p>	<p>24</p> <p>Conversion ASW-W2 1:1w @B12.00 (final)</p>	<p>25</p> <p>Delist ASW-W2</p>	
<p>28</p> <p>XR B52 1.6169898882 : 1n @B0.33</p>	<p>29</p> <p>Last trading day INET-W3</p>	<p>30</p> <p>XD MC @B0.40</p> <p>XE INET-W3 1:1w @B4.00 (final, "SP")</p> <p>Conversion W-W5 0.0667:1w @B2.10 (final)</p>	<p>31</p>		

ที่มา: set.or.th

ANTI-CORRUPTION PROGRESS INDICATOR

คำอธิบายผลการประเมินแต่ละระดับ

ระดับที่ 1 มีนโยบาย (Committed)

มีคำมั่นหรือมติคณะกรรมการในเรื่องการดำเนินธุรกิจที่จะไม่มีส่วนเกี่ยวข้องกับการทุจริตและการดูแลให้บริษัทปฏิบัติตามกฎหมายที่เกี่ยวข้อง

ระดับที่ 2 ประกาศเจตนา (Declared)

มีการประกาศเจตนาเป็นแนวร่วมปฏิบัติของภาคเอกชนไทยในการต่อต้านการทุจริต (CAC) หรือโครงการต่อต้านทุจริตที่กำหนดให้องค์กรต้องมีกระบวนการในตนเองเดียวกัน

ระดับที่ 3 มีมาตรการป้องกัน (Established)

มีมาตรการป้องกัน การประเมินความเสี่ยง การสื่อสารและฝึกอบรมแก่พนักงาน รวมทั้งการดูแลให้มีการดำเนินการและการทบทวนความเหมาะสมของมาตรการอย่างสม่ำเสมอ

ระดับที่ 4 ได้รับการรับรอง (Certified)

มีการสอบทานจากคณะกรรมการตรวจสอบหรือผู้สอบบัญชีที่สำนักงาน ก.ส.ต. ให้ความเห็นชอบ และได้รับการรับรองหรือผ่านการตรวจสอบเพื่อความเชื่อมั่นอย่างเป็นทางการจากหน่วยงานภายนอก (เช่น CAC)

ระดับที่ 5 ขยายผลสู่ผู้ที่เกี่ยวข้อง (Extended)

มีการขยายผลการดำเนินนโยบายต่อต้านการทุจริตสู่ผู้ที่เกี่ยวข้องในห่วงโซ่อุปทาน และการเปิดเผยข้อมูลเกี่ยวกับกรณีทุจริตที่เกิดขึ้น

เปิดเผยบ้างแต่ไม่เปิดเผยที่ชัดเจน

ไม่เปิดเผยหรือไม่เปิดเผย

CG SCORE: การจัดอันดับบรรษัทภิบาล

คำอธิบายผลการประเมินแต่ละระดับ

ระดับคะแนน 5 (90-100) : ดีเลิศ 

ระดับคะแนน 4 (80-89) : ดีมาก 

ระดับคะแนน 3 (70-79) : ดี 

NR. : ไม่ปรากฏชื่อในรายงาน CGR

"Disclaimer: การเปิดเผย (ก) ผลสำรวจในเรื่องการกำกับดูแลกิจการ (Corporate Governance Report) ที่จัดทำโดยสมาคมส่งเสริมสถาบันกรรมการบริษัทไทย (IOD) และ (ข) ผลการประเมินดัชนีชี้วัดความคืบหน้าการป้องกันการมีส่วนเกี่ยวข้องกับการทุจริตคอร์รัปชัน (Anti-Corruption Progress Indicators) ที่จัดทำโดยสถาบันที่เกี่ยวข้อง ซึ่งมีการเปิดเผยโดยสำนักงานคณะกรรมการกำกับหลักทรัพย์และตลาดหลักทรัพย์นี้ เป็นการสำรวจและประเมินโดยสมาคมหรือสถาบันที่เกี่ยวข้องจากข้อมูลที่ได้รับจากบริษัทจดทะเบียนตามที่บริษัทจดทะเบียนได้ระบุใน (ก) แบบแสดงข้อมูลตามหลักเกณฑ์ Corporate Governance Report of Thai Listed Companies (CGR) ประจำปี และ (ข) แบบแสดงข้อมูลเพื่อการประเมิน Anti-Corruption ซึ่งได้อ้างอิงข้อมูลมาจากแบบแสดงรายการข้อมูลประจำปี (แบบ 56-1) รายงานประจำปี (แบบ 56-2) หรือในเอกสารและหรือรายงานอื่นที่เกี่ยวข้องของบริษัทจดทะเบียนนั้น แล้วแต่กรณี โดยเป็นการสำรวจและประเมินจากข้อมูลของบริษัทจดทะเบียนที่มีการเปิดเผยต่อสาธารณะ และเป็นข้อมูลที่ผู้ลงทุนทั่วไปสามารถเข้าถึงได้ และเป็นการดำเนินการตามนโยบายของสำนักงานคณะกรรมการกำกับหลักทรัพย์และตลาดหลักทรัพย์

ทั้งนี้ ผลการสำรวจหรือผลการประเมินดังกล่าวเป็นการนำเสนอในมุมมองของ IOD หรือสถาบันที่เกี่ยวข้องซึ่งเป็นบุคคลภายนอก โดยมีได้เป็นการประเมินการปฏิบัติตามของบริษัทย่อยในตลาดหลักทรัพย์แห่งประเทศไทย และมีได้ใช้ข้อมูลภายในเพื่อการประเมินแต่อย่างใด

เนื่องจากผลสำรวจหรือผลการประเมินดังกล่าวเป็นเพียงผลสำรวจหรือผลการประเมิน ณ วันที่ปรากฏในผลสำรวจหรือผลการประเมินเท่านั้น ดังนั้น ผลสำรวจหรือผลการประเมินจึงอาจเปลี่ยนแปลงได้ภายหลังวันดังกล่าว หรือเมื่อข้อมูลที่เกี่ยวข้องมีการเปลี่ยนแปลง ทั้งนี้ บริษัทหลักทรัพย์ [] มิได้ยืนยัน ตรวจสอบ หรือรับรองความถูกต้องครบถ้วนของผลสำรวจหรือผลการประเมินดังกล่าวแต่อย่างใด"

CORPORATE GOVERNANCE

▲▲▲▲▲

AAV	CMBT	INTUCH	PG	SNPP	TSC	LIT
ACE	CIVIL	IRC	PJW	SNP	TSTE	MOONG
ACG	CK	IRPC	PLANB	SO	TSTH	NCL
ADVANC	CKP	ITC	PLAT	SPALI	TTA	NDR
AE	CM	ITEL	PLUS	SPC	TIB	PDG
AEONTS	CNT	IVL	PM	SPCG	TTCL	PEER
AGE	COM7	JAS	POLY	SPI	TTW	PHOL
AH	CPALL	JTS	PORT	SPRC	TVH	PIMO
AHC	CPAXT	KBANK	PPP	SSC	TVO	PPS
AIT	CPF	KCE	PR9	SSF	TWPC	PTC
AJ	CPI	KEX	PRG	SSSC	UAC	SECURE
AKR	CPL	KKP	PRM	STA	UBC	SELIC
ALLA	CPN	KSL	PRTR	STEC	UP	SENX
ALT	CPW	KITB	PSH	STGT	UPF	SFT
AMARIN	CRC	KTC	PFL	STI	UPOIC	SGF
AMATA	CSC	LALIN	PT	SUC	UV	SICT
AMATAV	CSS	LANNA	PTT	SUN	YGI	SR
ANAN	CV	LH	PTTEP	SUSCO	VIBHA	STC
AOT	DCC	LHFG	PTTGC	SUTHA	VIH	TACC
AP	DDD	LOXLEY	Q-CON	SVI	WACOAL	THANA
APCO	DELTA	LPN	QH	SVT	WGE	TM
APCS	DEMCO	LRH	QTC	SYMC	WHA	TMC
ASEFA	DMT	LST	RATCH	SYNEX	WHAUP	TNDT
ASK	DOHOME	M	RBFB	SYNTEC	WICE	TPS
ASP	DRT	MAJOR	RPH	TAE	XPG	TQR
ASW	DUSIT	MALEE	RS	TCAP	ZEN	TRT
AWC	* EA	MATCH	RT	TCMC	ABM	TRV
AYUD	EASTW	MBK	S	TEAMG	ADB	TURTLE
B	ECL	MC	S&J	TEGH	ADD	TVDH
BA	EE	M-CHAI	SA	TFG	AF	TVT
BAFS	EGCO	MCOT	SABINA	TFMAMA	AIRA	UBIS
BAM	EPG	MEGA	SAK	TGE	AKP	UKEM
BANPU	ERW	MFC	SAMART	TGH	AMA	VCOM
BAY	ETC	MFEC	SAMTEL	THANI	ARIP	VL
BBGI	FE	MINT	SAPPE	THCOM	ARROW	WINMED
BBL	FI	MONO	SAT	THP	ATP30	WINNER
BCH	FPT	MSC	SBNEXT	THRE	AUCT	YUASA
BCP	FSX	MST	SC	THREL	BBK	
BCPG	GBX	MTC	SCB	TIDLOR	BC	
BDMS	GC	MTI	SCC	TIFH	BOL	
BEC	GENCO	NC	SCCC	TISCO	BTC	
BEM	GFPT	NCH	SCG	TK	BTW	
BEYOND	GGC	NER	SCGP	TKN	CHEWA	
BGC	GLAND	NKI	SCM	TKS	CHEWA	
BGRIM	GLOBAL	NOBLE	SDC	TKT	COLOR	
BH	GPSC	NRF	SEAFOD	TLI	CRD	
BIZ	GRAMMY	NTV	SEAOIL	TMD	ECF	
BJC	GULF	NVD	SENA	TMT	ETE	
BJCHI	GUNKUL	NWR	SGC	TNITY	FLOYD	
BKIH	HANA	NYT	SGP	TNL	FPI	
BLA	HENG	OCC	SHR	TNR	FVC	
BPP	HMPRO	ONEE	SIRI	TOA	GCAP	
BRI	HTC	OR	SIS	TOG	HARN	
BRR	ICC	ORI	SITHAI	TOP	HPT	VL
BTS	ICHI	RSP	SJWD	TPBI	MH	
BWG	ICN	PAP	SKR	TPCS	IND	
CBG	II	PATO	SM	TIPLI	IP	
CENTEL	ILINK	PB	SMPC	TIPOP	KTMS	
CFRESH	ILM	PCSGH	SMT	TOM	KUMWEL	
CHASE	INET	PDJ	SNC	TRUE	KUN	

▲▲▲▲

2S	SKN
AAI	SORKON
AIE	SSP
ALUCON	SST
AMR	STANLY
APURE	SUPER
ASIA	SVOA
ASIAN	TCC
ASIMAR	TEKA
AURA	TFM
BR	TPOLY
BSBM	TRU
BSRC	TRUBB
BTG	TSE
CEN	VRANDA
CGH	WAVE
CH	WFX
CI	WIK
CMC	WIN
CSP	WP
EKH	AS
ESTAR	ARIN
EVER	ASN
INGRS	BSM
FTI	CIG
GEL	COMAN
GPI	DOD
HUMAN	DPANT
IFS	DV8
INSET	EFORL
IT	FSMART
J	HEALTH
JDF	JCHK
JMART	JUBILE
KCAR	K
KGI	KK
KNCL	KUL
KIAT	KWM
KISS	LDC
KWV	LEO
KWC	MVP
LHK	NTSC
METCO	PACO
MICRO	PRI
MK	PROEN
NOVA	PROUD
PIN	PSTC
POS	SALÉE
PREB	SANKO
PRIME	SONIC
PTECH	SPVI
PYLON	STP
RCL	SWC
ROCTEC	TMILL
SCJ	TNP
SCN	TPLAS
SE	XO
SE-ED	
SFLEX	
SINGER	

▲▲▲

AMANAH	SMIT	UBA
AMC	SOLAR	UMS
ASAP	STECH	WARRIX
BCT	STPI	YONG
BIG	TC	ZGA
BIOTEC	TEAM	
CCET	TFI	
CHARAN	TKC	
CHAYO	TPA	
CHOTI	TPAC	
CITY	TRITN	
CMAN	UMI	
OMR	UTP	
CRANE	VARO	
CMT	VPO	
DTCENT	W	
EASON	WORK	
FNS	WPH	
FTE	24CS	
GFT	AMARC	
GUS	APP	
GYT	BE8	
HTECH	BLESS	
INSURE	BVG	
JCK	CAZ	
JMT	DHOUSE	
JR	GTB	
KBS	GTV	
L&E	HL	
L&E	IG	
MENA	IRCP	
MJ	ITNS	
MOSHI	JSP	
NATION	KGEN	
NNCL	KUL	
NSL	MASTER	
NV	MBAX	
OGC	MEB	
PAF	META	
PCC	MGT	
PEACE	MITSIB	
PK	MUD	
PL	NPK	
PLE	PLANET	
PMTA	PPM	
PRAKIT	PRAPAT	
PRECHA	PSG	
PRIN	READY	
RABBIT	RWI	
RJH	SAAM	
RSP	SAF	
S11	SMART	
SAMCO	SMD	
SAWAD	SPA	
SCAP	SVR	
SCP	TIGER	
SIAM	TITLE	
SKE	TMI	
SKY	TNH	

ANTI-CORRUPTION PROGRESS INDICATOR

CERTIFIED

2S	CPF	JKN	PK	SNP	TU
AAI	CPI	JR	PL	SORKON	TVDH
ADVANC	CPL	JTS	PLANB	SPACK	TVO
AE	CPN	KASET	PLANET	SPALI	TWPC
AF	CPW	KBANK	PLAT	SPC	UBE
AH	CRC	KBS	PM	SPI	UBIS
AI	CSC	KCAR	PPP	SPRC	UEC
AIE	DCC	KCCAMC	PPPM	SRICHA	UKEM
AIRA	DELTA	KCE	PPS	SSF	UOBKH
AJ	DEMCO	KGEN	PR9	SSP	UV
AKP	DIMET	KGI	PREB	SSSC	VCOM
AMA	DOHOME	KKP	PRG	SST	VGI
AMANAH	DRT	KSL	PRINC	STA	VIH
AMATA	DUSIT	KTB	PRM	STGT	WACOAL
AMATAV	EA	KTC	PROS	STOWER	WHA
AP	EASTW	L&E	PSH	SUSCO	WHAUP
APCS	ECF	LANNA	PSL	SVI	WICE
AS	EGCO	LHFG	PSTC	SYMTC	WIJK
ASIAN	EP	LHK	PT	SYNTEC	XO
ASK	EPG	LPN	PTECH	TAE	YUASA
ASP	ERW	LRH	PTG	TAKUNI	ZEN
AWC	ESTAR	M	PTT	TASCO	ZIGA
AYUD	ETC	MAJOR	PTTEP	TCAP	
B	ETE	MALEE	PTTGC	TCMC	
B	FNS	MATCH	PYLON	TFG	
BAM	FPI	MBAX	Q-CON	TFI	
BANPU	FPT	MBK	QH	TFMAMA	
BAY	FSMART	MC	QLT	TGE	
BBGI	FTE	MCOT	QTC	TGH	
BBL	GBX	META	RABBIT	THANI	
BCH	GC	MFC	RATCH	THCOM	
BCP	GCAP	MFEC	RML	THIP	
BCPG	GEL	MILL	RS	THRE	
BE8	GFPT	MINT	RWI	THRE	
BEC	GGC	MONO	SBJ	TIDLOR	
BEYOND	GJS	MOONG	SAAM	THPCO	
BGC	GPI	MSC	SABINA	TISCO	
BGRIM	GPSC	MST	SAK	TKS	
BKI	GSTEEL	MTC	SAPPE	TKT	
BLA	GULF	MTI	SAT	TMD	
BPP	GUNKUL	NATION	SC	TMILL	
BRR	HANA	NCAP	SCC	TMT	
BSBM	HARN	NEP	SCCC	TNITY	
BTC	HENG	NKI	SCG	TNL	
BTS	HMPRO	NOBLE	SCGP	TNP	
BWG	HTC	NRF	SCM	TNR	
CEN	ICC	NWR	SCN	TOP	
CENTEL	ICHI	OCC	SEAOIL	TGG	
CFRESH	IFS	OGC	SE-ED	TOPP	
CGH	III	OR	SELIC	TPA	
CHEWA	ILINK	ORI	SENA	TPCS	
CHOTI	ILM	PAP	SGC	TRT	
CHOW	INET	PATO	SGP	TRU	
CIG	INOX	PE	SIRI	TSC	
CIMBT	INSURE	PCSGH	SITHAI	TSJ	
CM	INTUCH	PDG	SKR	TSTE	
CMC	IRPC	PDJ	SMIT	TSTH	
COM7	ITEL	PG	SMK	TTA	
CPALL	IVL	PHOL	SMPC	TTB	
CPAXT	JAS	PIMO	SNC	TTCL	

DECLARED

ACE
ADB
ALT
AMC
ASW
BLAND
BTG
BYD
CAZ
CBG
CV
DEXON
DMT
EKH
FSX
GLOBAL
GREEN
ICN
IHL
ITC
J
JMART
JMT
LEO
LH
MENA
MITSIB
MODERN
NER
NEX
OSP
PEER
PLUS
POLY
POS
PRIME
PROEN
PRTR
RBF
RT
SA
SANKO
SCB
SENX
SFLEX
SIS
SKE
SM
SVOA
TBN
TEGH
TIPH
TKN
TPAC
TPLAS
TOM
TRUE
W
WPH
XPG

ที่มา: Setsmart, กสท.

* บริษัทหรือกรรมการหรือผู้บริหารของบริษัทที่มีข่าวด้านการกำกับดูแลกิจการ เช่น การกระทำผิดเกี่ยวกับหลักจริยธรรม การทุจริต คอร์รัปชัน เป็นต้น ซึ่งการใช้ข้อมูล CGR ควรตระหนักถึงข้อจำกัดก่อนประกอบด้วย