

## TOP20 NVDR UPDATE



26 กันยายน 2567

## Top 20 NVDR Net Buying Value (B m)

Stock	Date					
	25-ก.ย.	24-ก.ย.	23-ก.ย.	20-ก.ย.	19-ก.ย.	18-ก.ย.
PTTEP	305.4	-144.7	-227.0	-86.5	-328.3	-31.8
SIRI	181.2	70.6	13.2	21.9	37.1	19.7
SCC	177.6	-22.7	14.0	-22.3	21.1	64.1
BGRIM	172.7	27.7	-20.7	-58.3	-3.6	-20.4
CPALL	157.5	-475.9	4.4	-34.6	-237.2	112.0
KBANK	122.7	-134.9	-152.5	-236.4	24.9	285.3
STA	119.6	93.3	-3.8	49.5	-3.0	99.6
SPALI	109.0	12.1	-6.0	-14.0	7.9	-23.0
BEM	107.2	56.1	-56.3	-16.5	26.5	-29.4
GPSC	90.9	-1.9	-22.0	-50.8	-34.2	-6.5
VGI	83.5	-34.6	-29.7	13.1	43.1	14.4
CPN	83.5	192.1	-18.0	-57.2	12.6	17.3
TU	82.0	-32.4	-71.7	-233.8	10.7	-9.5
MTC	74.2	356.8	180.2	46.3	43.0	55.4
GULF	57.7	24.5	190.4	-116.2	341.0	157.8
BTS	50.6	-6.0	-72.1	-6.9	29.3	-35.7
AP	35.3	-4.7	4.0	-0.7	11.1	20.4
AAV	34.4	-0.3	-16.4	-33.9	-1.2	-16.8
PTTGC	32.2	-173.5	-66.3	-99.9	-92.1	16.3
AMATA	31.9	43.9	2.3	7.8	25.6	21.7

## Top 20 NVDR Net Selling Value (B m)

Stock	Date					
	25-ก.ย.	24-ก.ย.	23-ก.ย.	20-ก.ย.	19-ก.ย.	18-ก.ย.
BBL	-304.3	-209.6	394.8	221.4	-22.6	492.9
TRUE	-251.3	0.7	-154.9	38.2	120.6	18.2
ADVANC	-197.2	248.5	96.9	-124.5	59.5	207.7
TOP	-180.3	-118.3	-82.2	-1.5	64.1	-71.2
KTB	-178.3	134.8	176.4	399.1	187.3	238.5
DELTA	-169.1	618.9	69.4	189.1	332.2	-43.5
AOT	-115.5	-8.8	0.9	1.4	-249.8	-233.6
PTT	-80.0	261.1	-149.9	63.0	57.5	-62.4
EA	-79.2	-71.1	107.9	-58.3	-349.6	33.6
HMPRO	-78.2	23.8	10.8	40.9	-5.2	-2.5
BDMS	-73.2	148.7	20.8	-254.6	-23.3	193.2
SPRC	-64.6	34.8	-26.2	28.4	-2.9	-4.7
BCP	-59.5	-82.4	-97.0	82.9	41.0	-16.1
BJC	-58.9	-12.0	-24.4	-19.9	-10.4	-22.9
MINT	-37.4	6.9	-78.0	-50.9	-59.8	8.8
JMT	-30.8	27.7	-29.1	-19.2	32.1	-63.0
INTUCH	-27.6	-20.3	-54.4	-160.6	-38.2	33.7
LH	-27.5	-145.3	-52.5	-79.1	-29.3	-10.7
TTA	-26.5	-8.5	-12.3	-2.6	-9.8	13.8
HANA	-24.7	84.8	36.0	-8.5	-15.8	-22.7

## Top 20 NVDR Most Active by Value (B m)

Stock	Total	Buy	Sell	Net	% *
SCC	1,416.7	797.1	619.5	177.6	27.3
PTTEP	1,409.3	857.4	552.0	305.4	34.3
BANPU	1,208.7	602.1	606.6	-4.5	19.5
CPALL	992.0	574.8	417.3	157.5	20.8
PTTGC	957.5	494.9	462.7	32.2	25.8
DELTA	919.8	375.4	544.4	-169.1	31.2
BDMS	832.3	379.6	452.7	-73.2	35.9
ADVANC	829.0	315.9	513.1	-197.2	29.0
PTT	817.2	368.6	448.6	-80.0	42.1
BBL	668.3	182.0	486.3	-304.3	24.4
BGRIM	663.1	417.9	245.2	172.7	20.4
TRUE	621.7	185.2	436.5	-251.3	23.7
KTB	571.5	196.6	374.9	-178.3	27.6
IVL	541.5	264.3	277.2	-12.9	17.0
MTC	539.7	306.9	232.7	74.2	24.7
SCGP	468.5	233.0	235.5	-2.5	25.1
CPN	443.5	263.5	180.0	83.5	39.9
GULF	438.6	248.2	190.4	57.7	19.2
CPF	433.0	226.2	206.9	19.3	37.9
SCB	418.3	221.9	196.4	25.4	24.3

## Top 20 NVDR Daily Outstanding

Stock	Thai NVDR's Investment *	Paid Up		% of Paid Up Capital **
		Capital Shares	Capital **	
TISCO-P	7,300	9,859	74.04	
MBK-W4	1,808,589	5,875,200	30.78	
MORE	2,128,642,374	7,176,748,441	29.66	
BBL	453,760,780	1,908,842,894	23.77	
KBANK	393,599,497	2,369,327,593	16.61	
BH	115,533,413	794,915,942	14.53	
THIP	12,973,402	89,999,686	14.41	
GBX	147,672,868	1,089,076,392	13.56	
CPALL	1,175,429,238	8,983,101,348	13.08	
FSX	106,198,619	818,866,777	12.97	
TRUE	4,466,398,959	34,552,100,801	12.93	
BDMS	1,959,792,444	15,892,001,895	12.33	
CHO-W4	32,563,833	278,474,616	11.69	
AMATA	134,421,064	1,150,000,000	11.69	
MILL-W7	161,922,321	1,388,422,796	11.66	
KKP-W6	8,072,845	70,546,511	11.44	
AH	39,639,345	354,842,012	11.17	
W-W5	543,643,338	4,883,479,741	11.13	
BCP	148,651,785	1,376,923,157	10.80	
AAV	1,373,644,290	12,849,999,997	10.69	

\* % of Trading Volume in Underlying Securities

ที่มา: set.or.th

Note: Paid up capital shares of warrants are the number of issued warrants deduct from the total exercised warrants

\* Thai NVDR's investment = จำนวนหุ้นที่ ThaiNVDR ถือครองโดยที่ยังไม่ได้ออมรายการที่รอการชำระราคาและส่งมอบหลักทรัพย์

\*\* ตามเกณฑ์ของธนาคารแห่งประเทศไทย บริษัท ไทยเอ็นวีดีอาร์ สามารถถือครองหุ้นได้ไม่เกิน

- 25% ของทุนจดทะเบียนชำระแล้ว สำหรับ BAY CIMBT KKP KTB LHFG SCB TCAP TISCO TMB และ BFIT

35% ของทุนจดทะเบียนชำระแล้ว สำหรับ BBL และ KBANK

# SHORT SELL

26 กันยายน 2567

## ธุรกรรมขายชอร์ต

### ข้อมูลการขายชอร์ตและข้อมูลการขายชอร์ตที่ยังไม่ได้ซื้อคืน ณ วันที่ 25 กันยายน 2567

หลักทรัพย์	ปริมาณการขายชอร์ต (หุ้น)			มูลค่า การขายชอร์ต (บาท)	% ปริมาณการขายชอร์ต เทียบกับปริมาณการซื้อขาย แบบ Auto Matching	ปริมาณการขายชอร์ตที่ยังไม่ได้ซื้อคืน ณ สิ้นวัน (หุ้น)			ปริมาณการขายชอร์ต ที่ยังไม่ได้ซื้อคืนของหลักทรัพย์ ทั้งหมด/จำนวนหุ้นชำระแล้ว (%)
	Local	NVDR	ทั้งหมด			Local	NVDR	ทั้งหมด	
AAI	613,900	279,100	893,000	4,794,815	2.80%	-	812,800	812,800	0.04%
AAV	504,500	95,000	599,500	1,606,862	0.73%	1,878,600	18,606,698	20,485,298	0.16%
ACC	64,300	-	64,300	51,440	0.79%	203,600	-	203,600	0.02%
ACE	26,800	-	26,800	37,788	1.67%	24,400	210,500	234,900	0.00%
ADVANC	141,600	7,700	149,300	39,690,600	2.77%	1,247,100	2,202,600	3,449,700	0.12%
AE	106,800	-	106,800	32,040	0.73%	-	-	-	0.00%
AEONTS	1,800	7,300	9,100	1,278,600	2.90%	21,700	640,800	662,500	0.27%
AGE	21,500	-	21,500	33,575	2.97%	12,600	298,556	311,156	0.03%
AH	100	-	100	2,190	0.03%	42,400	-	42,400	0.01%
AI	-	-	-	-	0.00%	9,600	-	9,600	0.00%
AIE	-	-	-	-	0.00%	38,800	-	38,800	0.00%
AMATA	-	-	-	-	0.00%	2,610,200	8,635,150	11,245,350	0.98%
AOT	470,600	860,100	1,330,700	84,657,625	11.28%	16,282,300	107,944,800	124,227,100	0.87%
AP	248,600	187,800	436,400	4,385,820	1.66%	5,462,900	9,494,500	14,957,400	0.48%
AS	-	-	-	-	0.00%	63,200	-	63,200	0.00%
ASIAN	33,800	-	33,800	308,210	0.90%	-	-	-	0.00%
ASK	14,200	-	14,200	200,980	1.47%	54,100	444,100	498,200	0.09%
ASW	-	-	-	-	0.00%	50,000	-	50,000	0.01%
AURA	4,500	-	4,500	70,200	0.42%	-	115,900	115,900	0.01%
AWC	895,100	317,900	1,213,000	4,648,722	1.24%	32,665,600	194,211,722	226,877,322	0.71%
BA	46,800	42,300	89,100	2,920,600	2.80%	528,700	892,800	1,421,500	0.07%
BAFS	24,300	-	24,300	956,160	1.86%	81,200	986,275	1,067,475	0.17%
BAM	74,400	-	74,400	695,295	0.27%	3,966,400	2,141,900	6,108,300	0.19%
BANPU	9,971,600	45,521,400	55,493,000	388,363,725	12.50%	39,727,600	193,430,223	233,157,823	2.33%
BAY	-	-	-	-	0.00%	-	46,200	46,200	0.00%
BBGI	21,400	-	21,400	142,310	0.26%	318,400	-	318,400	0.02%
BBK1	13,300	-	13,300	533,200	2.71%	-	47,200	47,200	0.02%
BBL	305,600	6,800	312,400	48,808,250	3.56%	5,721,400	3,728,776	9,450,176	0.50%
BCH	179,800	127,000	306,800	5,245,120	2.25%	3,994,800	13,971,100	17,965,900	0.72%
BCP	536,100	651,600	1,187,700	45,523,025	6.80%	2,047,000	10,223,300	12,270,300	0.89%
BCPG	145,300	431,900	577,200	4,431,600	3.14%	3,186,200	7,314,749	10,501,449	0.25%
BDM5	1,023,100	2,403,000	3,426,100	105,537,075	9.11%	4,940,800	76,223,800	81,164,600	0.51%
BEAUTY	-	-	-	-	0.00%	119,100	-	119,100	0.00%
BEC	6,000	-	6,000	25,080	1.07%	135,100	3,184,498	3,319,598	0.17%
BEM	1,036,100	109,500	1,145,600	9,182,935	2.46%	15,070,300	173,538,896	188,609,196	1.23%
BGRIM	753,900	33,800	787,700	19,077,190	1.17%	4,791,900	14,808,739	19,600,639	0.76%
BH	14,500	-	14,500	32,400	1.64%	716,800	-	716,800	0.86%
BJC	257,700	161,800	419,500	10,365,240	1.98%	27,007,100	8,003,221	35,010,321	0.87%
BLA	116,600	3,700	120,300	2,545,310	1.46%	238,800	2,712,196	2,950,996	0.17%
BLAND	77,800	-	77,800	52,904	0.48%	1,116,000	1,376,000	2,492,000	0.01%
BPP	4,500	18,600	23,100	310,700	3.63%	25,800	1,268,555	1,294,355	0.04%
BRRGIF	-	-	-	-	0.00%	8,800	-	8,800	0.00%
BSRC	12,500	53,100	65,600	584,830	1.74%	1,203,700	2,473,100	3,676,800	0.11%
BTG	9,800	-	9,800	222,510	0.45%	1,107,000	102,700	1,209,700	0.06%
BTS	158,800	1,177,100	1,335,900	6,254,242	1.74%	20,938,200	108,822,279	129,760,479	0.99%
BYD	349,900	-	349,900	551,527	0.98%	5,403,200	12,525,100	17,928,300	0.34%
CBG	21,500	2,600	24,100	1,851,550	0.93%	510,030	5,425,300	5,935,330	0.59%
CCET	118,300	-	118,300	442,442	0.60%	-	2,169,400	2,169,400	0.02%
CENDEL	172,100	155,200	327,300	13,246,350	6.72%	1,216,100	4,662,300	5,878,400	0.44%
CHG	388,700	39,400	428,100	1,136,950	3.39%	20,875,900	41,642,390	62,518,290	0.57%
CHINA	49,100	-	49,100	262,010	8.39%	188,100	-	188,100	0.05%
CK	146,300	56,800	203,100	4,125,200	1.97%	1,976,800	2,667,000	4,643,800	0.27%
CKP	470,800	28,100	498,900	1,902,476	4.73%	6,246,600	9,895,000	16,141,600	0.20%
CN01	60,038	-	60,038	996,711	4.10%	589,132	-	589,132	0.12%
CNTECH01	177	-	177	3,717	0.05%	300,287	-	300,287	0.06%
COCCO	-	-	-	-	0.00%	80,100	-	80,100	0.01%
COM7	309,300	6,500	315,800	7,611,430	1.88%	6,526,900	10,251,000	16,777,900	0.70%
CPALL	806,900	772,600	1,579,500	104,806,800	4.40%	1,827,700	50,769,053	52,596,753	0.59%
CPAXTT	-	-	-	-	0.00%	778,500	11,012,300	11,790,800	0.11%
CPF	838,200	318,200	1,156,400	27,961,050	4.90%	925,800	24,888,200	25,814,000	0.31%
CPN	174,800	463,100	637,900	43,191,400	7.77%	850,200	17,998,987	18,849,187	0.42%
CRC	408,100	148,600	556,700	18,651,425	6.99%	4,000,100	55,600,126	59,600,226	0.99%
CV	-	-	-	-	0.00%	684,000	-	684,000	0.04%
DCC	-	-	-	-	0.00%	930,200	6,121,700	7,051,900	0.08%
DELTA	102,300	562,800	665,100	72,753,650	4.93%	5,845,537	42,769,633	48,615,170	0.39%
DEMCO	-	-	-	-	0.00%	1,101,600	-	1,101,600	0.15%
DITTO	6,500	3,200	9,700	190,450	0.48%	-	1,386,244	1,386,244	0.20%
DNT	-	-	-	-	0.00%	38,800	-	38,800	0.01%
DOHOME	600	-	600	6,610	0.00%	2,311,500	9,145,961	11,457,461	0.35%
E1VFN3001	-	-	-	-	0.00%	1,000,000	-	1,000,000	0.14%
EA	147,900	1,219,500	1,367,400	12,231,655	1.60%	11,166,300	69,139,800	80,306,100	2.15%
EASTW	31,200	-	31,200	107,678	3.89%	34,500	6,800	41,300	0.00%
EGATTF	13,400	-	13,400	51,405	1.06%	22,100	-	22,100	0.00%
ECCO	16,800	6,900	23,700	2,844,300	2.04%	152,100	2,178,212	2,330,312	0.44%
EKH	-	-	-	-	0.00%	-	24,100	24,100	0.00%
EP	-	-	-	-	0.00%	8,000	-	8,000	0.00%
EPG	140,100	-	140,100	713,745	2.71%	228,700	5,243,300	5,472,000	0.20%
ERW	94,200	73,100	167,300	731,218	1.13%	6,248,800	4,938,280	11,187,080	0.23%
ETC	14,200	-	14,200	31,272	0.35%	12,600	-	12,600	0.00%
FORTH	3,600	46,400	50,000	720,450	9.01%	85,800	1,368,500	1,454,300	0.16%
FSMART	-	-	-	-	0.00%	-	400,700	400,700	0.05%
FUEVFN01	-	-	-	-	0.00%	1,000,000	-	1,000,000	0.20%
GPPT	28,800	27,200	56,000	657,740	1.38%	285,500	2,127,165	2,412,665	0.19%
GLOBAL	252,500	58,500	311,000	4,759,560	3.03%	9,916,551	28,222,232	38,138,783	0.58%
GPSC	66,900	25,400	92,300	4,364,750	0.60%	3,704,100	11,816,766	15,520,866	0.55%
GREEN	-	-	-	-	0.00%	53,200	-	53,200	0.01%
GULF	304,800	235,000	539,800	31,303,175	2.74%	3,961,000	57,744,806	61,705,806	0.53%
GUNKUL	574,300	163,900	738,200	2,134,204	2.30%	2,442,800	21,816,726	24,259,526	0.27%
HANA	24,900	394,200	419,100	17,877,625	2.81%	9,335,200	18,365,400	27,700,600	3.13%
HK01	-	-	-	-	0.00%	610,000	-	610,000	0.12%
HKCE01	22,055	-	22,055	430,279	49.74%	22,986	-	22,986	0.00%
HMPRO	1,170,700	1,268,700	2,439,400	26,074,200	5.29%	18,588,700	141,233,300	159,822,000	1.22%
HUMAN	3,200	-	3,200	35,520	0.76%	37,700	-	37,700	0.00%
ICI	2,800	65,100	67,900	1,147,510	1.40%	3,112,200	10,981,329	14,093,529	1.08%
IBM	4,900	-	4,900	90,160	1.77%	-	166,200	166,200	0.03%
INTUCH	59,900	157,800	217,700	20,195,900	2.68%	693,800	17,093,200	17,787,000	0.55%
IRPC	4,626,100	4,622,800	9,248,900	16,500,109	6.84%	40,588,876	188,319,971	228,908,847	1.12%
ITC	166,000	71,700	237,700	4,998,050	1.02%	1,092,800	380,700	1,473,500	0.05%
ITD	-	-	-	-	0.00%	40,400	8,191,100	8,231,500	0.16%
IVL	976,900	258,500	1,235,400	31,061,480	1.95%	12,688,900	31,127,714	43,816,614	0.91%
JAS	114,500	321,100	435,600	1,197,854	0.96%	7,266,057	51,125,942	58,391,999	0.68%
JMART	154,800	300	155,100	2,517,240	1.57%	1,995,400	5,236,485	7,231,885	0.49%
JMT	359,000	171,900	530,900	9,884,170	1.81%	5,575,500	7,610,838	13,186,338	0.90%
JTS	3,000	-	3,000	226,950	0.28%	374,100	1,816,500	2,190,600	0.31%
KAMART	212,900	30,400	243,300	2,870,750	9.91%	1,064,667	1,000,900	2,065,567	0.16%
KBANK	172,800	2,400	175,200	27,442,800	2.41%	1,050,000	14,076,800	15,126,800	0.64%
KBSPIF	-	-	-	-	0.00%	3,700	-	3,700	0.00%
KCE	62,000	13,500	75,500	3,038,875	1.17%	12,062,000	14,176,600	26,238,600	2.22%
KEX	-	-	-	-	0.00%	872,300	1,040,000	1,912,300	0.05%
KGI	-	-	-	-	0.00%	38,800	-	38,800	0.00%
KLINIQ	34,200	700	34,900	1,773,925	1.54%	3,008,700	8,611,238	11,619,938	1.37%
KSL	-	-	-	-	0.00%	-	2,548,800	2,548,800	0.06

# SHORT SELL

## ธุรกรรมขายชอร์ต

### (ต่อ) ข้อมูลการขายชอร์ตและข้อมูลการขายชอร์ตที่ยังไม่ได้ซื้อคืน ณ วันที่ 25 กันยายน 2567

หลักทรัพย์	ปริมาณการขายชอร์ต (หุ้น)			มูลค่า การขายชอร์ต (บาท)	% ปริมาณการขายชอร์ต เทียบกับปริมาณการซื้อขาย แบบ Auto Matching	ปริมาณการขายชอร์ตที่ยังไม่ได้ซื้อคืน ณ สิ้นวัน (หุ้น)			ปริมาณการขายชอร์ต ที่ยังไม่ได้ซื้อคืนของหลักทรัพย์ ทั้งหมด/จำนวนหุ้นชำระแล้ว (%)
	Local	NVDR	ทั้งหมด			Local	NVDR	ทั้งหมด	
MASTER	4,300	-	4,300	219,300	0.50%	-	-	-	0.00%
MBK	27,200	-	27,200	497,760	1.87%	800,800	1,085,507	1,886,307	0.10%
MC	85,200	-	85,200	1,042,290	6.70%	164,100	289,900	454,000	0.06%
MDX	1,200	-	1,200	4,488	0.00%	14,400	-	14,400	0.00%
MEB	300	-	300	9,400	0.12%	-	-	-	0.00%
MEGA	14,700	34,700	49,400	1,970,750	8.15%	285,700	2,251,100	2,536,800	0.29%
MGC	196,600	132,200	328,800	9,453,000	0.00%	7,362,200	74,637,232	81,999,432	0.03%
MINT	-	-	-	-	1.77%	239,900	-	239,900	1.45%
MOSHI	-	-	-	-	0.00%	4,712,800	18,968,823	23,681,623	0.07%
MTC	191,100	21,000	212,100	10,515,425	0.96%	-	-	-	1.12%
NDX01	-	-	-	-	0.00%	339,719	-	339,719	0.02%
NER	227,400	13,400	240,800	1,333,590	1.30%	479,500	3,542,100	4,021,600	0.22%
NEX	223,200	-	223,200	286,414	0.82%	-	900,000	900,000	0.04%
NSL	500	-	500	17,875	0.02%	-	1,900	1,900	0.00%
ONEE	42,800	-	42,800	163,174	0.88%	992,900	3,309,800	4,302,700	0.18%
OR	794,300	188,300	982,600	16,900,720	6.98%	20,220,500	45,445,000	65,665,700	0.55%
ORI	347,600	47,800	395,400	2,082,870	2.61%	86,400	12,248,150	12,334,550	0.50%
OSP	37,400	16,300	53,700	1,272,690	0.88%	5,784,500	20,612,889	26,397,389	0.88%
PLANB	101,100	29,600	130,700	1,096,820	1.31%	1,356,500	9,355,372	10,711,872	0.25%
PLAT	-	-	-	-	0.00%	-	34,600	34,600	0.00%
PR9	91,400	-	91,400	2,054,170	1.28%	15,000	1,100	16,100	0.00%
PRM	178,900	51,300	230,200	2,010,650	1.69%	768,000	6,725,400	7,493,400	0.30%
PSH	2,300	-	2,300	22,075	0.43%	39,600	1,367,206	1,406,806	0.06%
PSL	279,700	459,600	739,300	6,671,230	3.99%	1,916,600	9,467,300	11,383,900	0.73%
PTG	123,000	-	123,000	1,261,930	2.86%	217,100	10,915,800	11,132,900	0.64%
PTL	-	-	-	-	0.00%	-	-	104,600	0.01%
PTT	-	-	-	-	0.00%	13,667,400	72,385,200	86,052,600	0.30%
PTTGP	206,600	345,300	551,900	77,469,050	3.78%	450,700	40,387,200	40,837,900	1.03%
PTTGC	1,895,900	6,508,600	8,404,500	263,970,700	14.23%	6,252,800	35,984,900	42,237,700	0.84%
QH	625,300	1,275,700	1,901,000	3,710,112	6.81%	5,159,600	63,896,099	69,055,699	0.64%
RAM	-	-	-	-	0.00%	-	32,000	32,000	0.00%
RATCH	119,900	41,900	160,700	5,275,750	4.51%	695,600	9,383,504	10,079,104	0.46%
RBF	117,800	4,100	121,900	788,400	2.24%	787,800	5,539,400	6,327,200	0.26%
RCL	22,100	6,300	28,400	749,725	0.29%	2,205,800	5,304,325	7,510,125	0.91%
RJH	-	-	-	-	0.00%	-	68,499	68,499	0.02%
ROJNA	108,100	4,700	112,800	759,220	3.38%	217,600	10,600	228,200	0.01%
RPC	-	-	-	-	0.00%	-	55,600	55,600	0.00%
RS	6,300	-	6,300	37,485	0.08%	2,851,400	464,156	3,315,556	0.15%
S	43,100	-	43,100	43,535	0.61%	90,800	67,800	158,600	0.00%
SABINA	-	-	-	-	0.00%	46,400	132,900	179,300	0.05%
SABUY	-	-	-	-	0.00%	114,400	819,700	934,100	0.05%
SAFE	-	-	-	-	0.00%	-	24,400	24,400	0.01%
SAK	-	-	-	-	0.00%	132,000	-	132,000	0.01%
SAMART	33,200	-	33,200	236,055	3.35%	260,700	461,300	722,000	0.07%
SAPPE	2,500	16,000	18,500	1,992,000	1.49%	483,900	2,319,300	2,803,200	0.91%
SAT	14,900	12,300	27,200	359,550	2.19%	128,800	1,535,200	1,664,000	0.39%
SAV	-	-	-	-	0.00%	30,000	-	30,000	0.00%
SAWAD	105,400	7,100	112,500	4,721,300	0.93%	2,862,670	11,470,233	14,332,903	0.95%
SC	402,000	192,300	594,300	1,882,618	1.59%	1,631,100	2,045,466	3,676,566	0.09%
SCB	6,400	443,000	449,400	50,110,600	5.83%	6,331,800	12,175,400	18,507,200	0.55%
SCC	301,800	590,600	892,400	220,386,900	8.49%	2,976,977	9,034,950	12,011,927	1.00%
SCCC	-	-	-	-	0.00%	8,300	102,235	110,535	0.04%
SCGP	469,500	178,200	647,700	20,765,100	2.23%	3,974,427	48,470,554	52,444,981	1.22%
SCN	6,800	-	6,800	5,848	0.13%	71,600	-	71,600	0.01%
SGP	900	-	900	6,705	1.49%	23,200	2,700	25,900	0.00%
SHR	65,900	-	65,900	155,526	1.08%	291,200	-	291,200	0.01%
SINGER	48,100	-	48,100	527,060	0.51%	267,500	385,153	652,653	0.06%
SIRI	4,674,900	95,000	4,769,900	70,329,017	1.61%	12,715,200	75,735,900	88,451,100	0.51%
SIS	8,900	-	8,900	240,300	6.44%	12,700	-	12,700	0.00%
SISB	2,300	132,100	134,400	4,804,200	1.59%	382,600	1,452,600	1,835,200	0.20%
SJWD	55,100	-	55,100	677,730	1.59%	329,900	245,422	575,322	0.03%
SKY	86,800	200	87,000	1,994,380	5.41%	644,000	233,215	877,215	0.12%
SNNP	56,700	-	56,700	771,120	2.48%	2,234,900	468,700	2,703,600	0.28%
SPA	14,000	-	14,000	101,515	0.56%	-	191,650	191,650	0.01%
SPALI	365,500	37,700	403,200	8,248,120	1.29%	1,582,000	11,058,409	12,640,409	0.65%
SPCG	7,500	-	7,500	1,205,800	0.02%	14,300	55,500	69,800	0.05%
SPRC	654,300	136,000	790,300	5,639,410	1.56%	5,140,700	64,455,883	69,596,583	1.61%
SSP	-	-	-	-	0.00%	28,800	71,346	100,146	0.01%
STA	303,500	60,700	364,200	9,084,225	1.00%	9,125,400	6,522,275	15,647,675	1.02%
STANLY	-	-	-	-	0.00%	-	28,400	28,400	0.04%
STAR5001	-	-	-	-	0.00%	400,000	-	400,000	0.08%
STEC	100	-	100	965	0.00%	3,620,700	5,576,692	9,197,392	0.60%
STGT	51,200	4,000	55,200	672,540	0.36%	1,170,500	217,749	1,388,249	0.05%
STPI	-	-	-	-	0.00%	-	54,000	54,000	0.00%
SUPER	-	-	-	-	0.00%	1,797,600	38,020,600	39,818,200	0.15%
SUPEREIF	-	-	-	-	0.00%	4,800	-	4,800	0.00%
SUSCO	293,500	-	293,500	998,066	2.75%	148,500	1,650,500	1,799,000	0.18%
TAE	-	-	-	-	0.00%	13,600	-	13,600	0.00%
TASCO	218,300	-	218,300	3,977,540	6.74%	1,801,300	4,165,900	5,967,200	0.38%
TCAP	34,200	-	34,200	1,748,650	2.34%	167,300	2,906,828	3,074,128	0.29%
TFG	125,400	117,900	243,300	1,072,100	4.26%	84,900	2,940,700	3,025,600	0.05%
THANI	697,000	19,600	716,600	1,528,530	6.12%	741,500	23,528,849	24,270,349	0.48%
THCOM	284,100	109,900	394,000	5,372,870	0.97%	921,400	2,099,000	3,020,400	0.28%
THG	59,100	24,500	83,600	1,760,040	1.30%	230,300	1,596,401	1,826,701	0.22%
TIDLOR	236,200	388,400	624,600	11,651,250	3.10%	11,537,291	20,744,856	32,282,147	1.11%
TIPH	100	-	100	2,825	0.02%	14,300	1,304,300	1,448,600	0.24%
TISCO	6,800	66,100	72,900	7,089,525	3.57%	11,998,600	8,368,895	20,367,495	2.54%
TKC	-	-	-	-	0.00%	-	6,400	6,400	0.00%
TKN	120,600	200	120,800	1,302,400	1.83%	132,000	6,878,700	7,010,700	0.51%
TLI	2,947,500	1,643,600	4,591,100	46,709,140	7.95%	5,474,400	10,694,800	16,169,200	0.14%
TOA	120,800	-	120,800	2,189,750	7.18%	1,443,765	1,279,300	2,723,065	0.13%
TOP	209,800	714,200	924,000	47,984,550	6.56%	3,119,800	44,523,207	47,643,007	2.13%
TPPL	215,600	41,200	256,800	318,085	2.28%	2,608,100	42,504,400	45,112,500	0.24%
TPPP	69,600	99,200	168,800	521,724	2.08%	142,900	4,086,098	4,230,998	0.05%
TQM	16,900	4,700	21,600	595,375	2.67%	47,400	314,369	361,769	0.05%
TRP	-	-	-	-	0.00%	-	29,800	29,800	0.01%
TRUE	2,752,400	632,900	3,385,300	37,959,400	2.89%	15,819,900	30,182,464	46,002,364	0.13%
TSE	14,000	-	14,000	16,969	0.67%	-	-	-	0.00%
TTA	373,800	-	373,800	2,411,945	2.38%	1,721,900	3,344,000	5,065,900	0.28%
TTB	16,861,300	1,265,300	18,126,600	36,040,318	2.36%	73,138,500	315,209,000	388,347,500	0.40%
TTCL	-	-	-	-	0.00%	36,400	1,900	38,300	0.01%
TTW	46,500	11,100	57,600	535,680	3.59%	334,600	5,800,500	6,135,100	0.15%
TU	1,251,500	69,300	1,320,800	19,520,580	4.85%	6,486,100	14,529,849	21,025,949	0.47%
TVO	2,700	400	3,100	75,530	0.42%	43,700	379,940	423,640	0.05%
UBE	-	-	-	-	0.00%	284,200	-	284,200	0.01%
UNIQ	-	-	-	-	0.00%	7,200	-	7,200	0.00%
UTP	-	-	-	-	0.00%	-	1,000	1,000	0.00%
VGI	4,589,700	490,700	5,080,400	13,196,674	1.24%	27,872,300	42,836,920	70,709,220	0.63%
VIBHA	-	-	-	-	0.00%	-	43,800	43,800	0.00%
VNG	-	-	-	-	0.00%	5,200	-	5,200	0.00%
WHA	1,363,500	-	1,363,500	7,499,250	4.88%	76,489,000	43,245,900	119,734,900	0.80%
WHAUP	76,800	-	76,800	356,354	1.45%	314,800	1,386,900	1,701,700	0.04%
WORK	-	-	-	-	0.00%	78,900	-	78,900	0.02%
WP	-	-	-	-	0.00%	1,200	-	1,200	0.00%
XO	21,000	34,900	55,900	1,347,770	1.98%	30,000	1,439,700	1,469,700	0.34%
XPG	744,200	-	744,200						

## รายงานการเปลี่ยนแปลงการถือหลักทรัพย์และสัญญาซื้อขายล่วงหน้าของผู้บริหาร (แบบ 59) ประจำวันที่ 25 กันยายน 2567

ชื่อบริษัท	วิธีการได้มา/จำหน่าย	ชื่อผู้บริหาร	ประเภทหลักทรัพย์	วันที่ได้มา/จำหน่าย	จำนวน	ราคา
BE8	ซื้อ	นาย ศุภชัย บริสตรระกุล	หุ้นสามัญ	23/09/2567	500,000	20.60
BE8	ขาย	นาย ศุภชัย บริสตรระกุล	หุ้นสามัญ	23/09/2567	500,000	20.60
BLC	ขาย	นาย สมชัย พิสุทธิพร	หุ้นสามัญ	23/09/2567	500,000	6.10
BLESS	ขาย	นาย ธารินทร์ บรรณินชัยกุล	หุ้นสามัญ	24/09/2567	1,500,000	0.50
BRR	ซื้อ	นาย อนันต์ ตั้งตรงเวชกิจ	หุ้นสามัญ	24/09/2567	3,000	4.78
BRR	ซื้อ	นาย อนันต์ ตั้งตรงเวชกิจ	หุ้นสามัญ	24/09/2567	47,000	4.80
CAZ	ขาย	นาย ทรง ยอดม รัง	หุ้นสามัญ	20/09/2567	59,800	3.10
DEXON	ซื้อ	นาย มาร์ติน สตรัค	ใบแสดงสิทธิในผลประโยชน์	24/09/2567	1,200	1.74
EKH	ซื้อ	นาย เมธา วานดีล	หุ้นสามัญ	24/09/2567	10,000	6.60
EKH	ซื้อ	นาย สุทธิพงษ์ ตั้งสัจจะพจน์	หุ้นสามัญ	23/09/2567	20,000	6.67
EKH	ซื้อ	นาย สุทธิพงษ์ ตั้งสัจจะพจน์	หุ้นสามัญ	24/09/2567	12,000	6.65
EKH	ซื้อ	นาย อำนาจ เอื้ออารีมิตร	ใบสำคัญแสดงสิทธิที่จะซื้อหุ้น	24/09/2567	338,071	0.50
EKH	ซื้อ	นาย อำนาจ เอื้ออารีมิตร	ใบสำคัญแสดงสิทธิที่จะซื้อหุ้น	23/09/2567	78,700	0.52
FM	ซื้อ	นาย สมเชธ มาลีสีรังสี	หุ้นสามัญ	24/09/2567	100	4.64
JR	ซื้อ	นาย ชรินทร์ วิวัฒน์เกษภูวณดี	หุ้นสามัญ	24/09/2567	17,000	3.43
PCC	ซื้อ	นาย กิตติ สิมฤทธิ	หุ้นสามัญ	24/09/2567	10,000	2.98
PMC	ซื้อ	นางสาว พิมพ์จิรา จิระมิตร	หุ้นสามัญ	11/09/2567	20,000	1.82
RAM	ซื้อ	นางสาว อุกษิ ภาณุจนะพิทักษ์	หุ้นสามัญ	24/09/2567	10,000	24.50
RPH	ซื้อ	นาย วิมลกร เหล่าไพบุลย์	หุ้นสามัญ	25/09/2567	11,400	5.85
SLP	ซื้อ	นาย สุชาติ จิระพรทิพย์	หุ้นสามัญ	24/09/2567	200,000	0.47
TRITN	ซื้อ	นางสาว หลุยส์ เดชชะอุบล	หุ้นสามัญ	20/09/2567	12,000,000	0.13
VL	ซื้อ	นาย ทวีศิลป์ ชินะพัฒน์วงศ์	หุ้นสามัญ	24/09/2567	25,000	1.04

ที่มา: sec.or.th

## รายงานการได้มา/จำหน่ายหลักทรัพย์ของกิจการ (แบบ 246-2) ประจำวันที่ 25 กันยายน 2567

หลักทรัพย์	ชื่อผู้ได้มา/จำหน่าย	วิธีการ	ประเภทหลักทรัพย์ 1	% ก่อน ได้มา/ จำหน่าย	% ได้มา/ จำหน่าย	% หลัง ได้มา/ จำหน่าย	วันที่ได้มา/ จำหน่าย	% ก่อน ได้มา/ จำหน่าย (กลุ่ม)2	% ได้มา/ จำหน่าย (กลุ่ม)2	% หลัง ได้มา/ จำหน่าย (กลุ่ม)2	หมายเหตุ3
MFC	บริษัท คันทรี กรุ๊ป โฮลดิ้งส์ จำกัด (มหาชน)	จำหน่าย	หุ้น	24.9633	24.9633	0.0000	24/9/2567	24.9633	24.9633	0.0000	
NOVA	นาย ประสิทธิ์ ภาณุจนะพิทักษ์	จำหน่าย	หุ้น	12.5214	3.0062	9.5151	19/9/2567	12.5214	3.0062	9.5151	
TVDH	บริษัท เดอะ การ์ด้า เพาเวอร์ จำกัด	จำหน่าย	หุ้น	6.9862	0.1441	6.8421	24/9/2567	10.0849	0.1441	9.9408	
WAVE	นาง จารุณี ชินวงศ์กุล	ได้มา	หุ้น	4.9575	0.0436	5.0012	23/9/2567	4.9575	0.0436	5.0012	

- หุ้น หมายถึง หุ้นสามัญหรือหุ้นบุริมสิทธิ หรือใบแสดงสิทธิในผลประโยชน์ที่เกิดจากหลักทรัพย์อ้างอิงไทย (DR)
- หลักทรัพย์แปลงสภาพ หมายถึง ใบสำคัญแสดงสิทธิที่จะซื้อหุ้นสามัญ หุ้นกู้แปลงสภาพ หรือหลักทรัพย์อื่นที่อาจแปลงสภาพได้ กรณีที่มีการรายงานเป็นกลุ่ม ชื่อผู้ได้มา/จำหน่าย จะแสดงข้อมูลของบุคคลในกลุ่มที่มีการเปลี่ยนแปลง ส่วน %การได้มา/จำหน่าย และ %หลังการได้มา/จำหน่าย จะแสดงต่อเฉพาะของทั้งกลุ่ม และบุคคลตามมาตรา 258 (เทียบตามบุคคลมาตรา 258)
- ข้อมูลเบื้องต้น หมายถึง ข้อมูลยังไม่ครบถ้วน และ/หรือ อยู่ระหว่างการสอบถามฉบับแก้ไข หมายถึง รายงานยื่นเอกสารชุดใหม่ เพื่อแก้ไขจุดเดิม chain principle หมายถึง การได้มาหุ้นโดยทางอ้อม และเป็นการได้มาในจำนวนที่ทำให้ผู้ได้มาต้องทำคำเสนอซื้อหลักทรัพย์ทั้งหมดของกิจการ

ที่มา: sec.or.th

# TURNOVER LIST



26 กันยายน 2567

## TURNOVER LIST & TRADING ALERT หลักทรัพย์ที่เข้าข่ายมาตรการจำกัดการซื้อขาย

สิ้นสุด	หลักทรัพย์	ระดับ 1		ระดับ 2		ระดับ 3	
		วันเริ่มต้น	วันสิ้นสุด	วันเริ่มต้น	วันสิ้นสุด	วันเริ่มต้น	วันสิ้นสุด
20 ก.ย. 67	EA13C2412E	23 ก.ย. 67	27 ก.ย. 67				
16 ก.ย. 67	YGG	17 ก.ย. 67	7 ต.ค. 67				
12 ก.ย. 67	LTS	13 ก.ย. 67	3 ต.ค. 67				

หมายเหตุ

เมื่อหุ้นสามัญเข้ามาตรการให้หลักทรัพย์อื่นของบจ. และหลักทรัพย์ที่มีการอ้างอิงหลักทรัพย์ของบจ. เข้ามาตรการจำกัดการซื้อขายด้วย (ยกเว้น DW) โดย

**1. Cash Balance:** สมาชิกต้องดำเนินการให้ลูกค้าซื้อหลักทรัพย์ด้วยบัญชี **Cash Balance** เท่านั้น โดยลูกค้าต้องวางเงินสดไว้ล่วงหน้ากับสมาชิกเต็มจำนวนก่อนซื้อหลักทรัพย์

**2. ห้ามคำนวณวงเงินซื้อขาย:** ห้ามสมาชิกใช้หลักทรัพย์เป็นหลักประกันในการคำนวณเป็นวงเงินซื้อขายหลักทรัพย์ (ในทุกประเภทบัญชี)

**3. ห้าม Net Settlement:** ห้ามสมาชิกหักกลบราคาค่าซื้อกับราคาค่าขายหลักทรัพย์เดียวกันในวันเดียวกัน (ซื้อและขายหลักทรัพย์เดียวกันในวันเดียวกัน ค่าขายคืนเป็นเงินสดในวันทำการถัดไป)

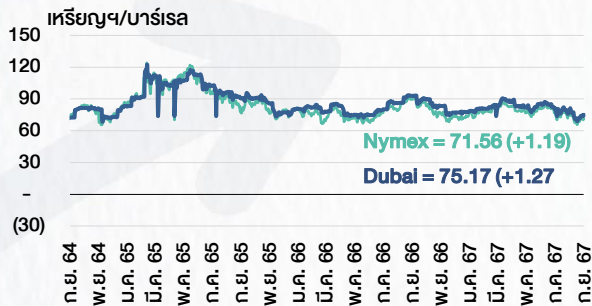
ทั้งนี้ มาตรการจำกัดการซื้อขาย มีปัจจัยที่ใช้ในการพิจารณา คือ อัตราหมุนเวียนการซื้อขาย (**Turnover ratio**) มูลค่าการซื้อขาย และราคาซื้อขาย ที่ไม่สอดคล้องกับปัจจัยพื้นฐาน เช่น **P/E Ratio** เป็นต้น

ที่มา: set.or.th

# CYCLICAL WATCH

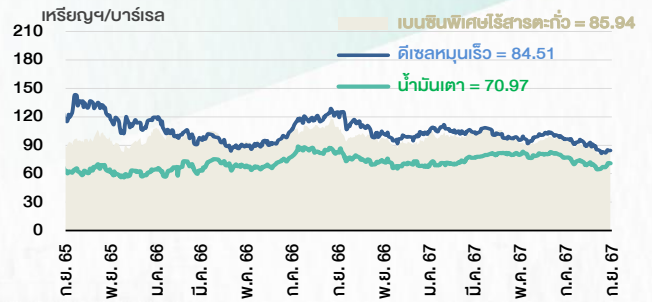
🕒 26 กันยายน 2567

## ราคาน้ำมันดิบ



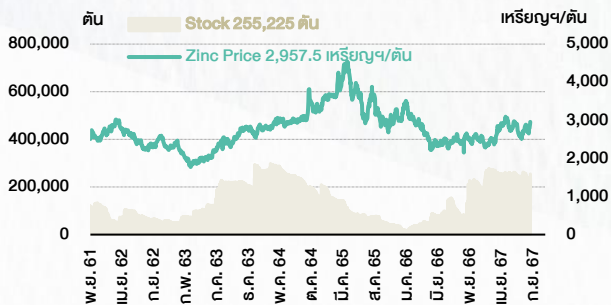
ที่มา : TQ professional

## ราคาขายปลีกน้ำมันสำเร็จรูปตลาดสิงคโปร์



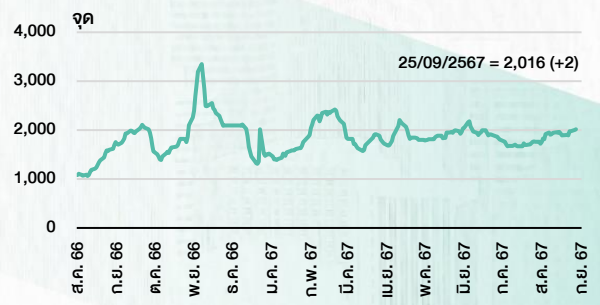
ที่มา : TOP

## ราคาสังกะสี



ที่มา : lme.co.uk

## ดัชนีค่าระวาง BDI



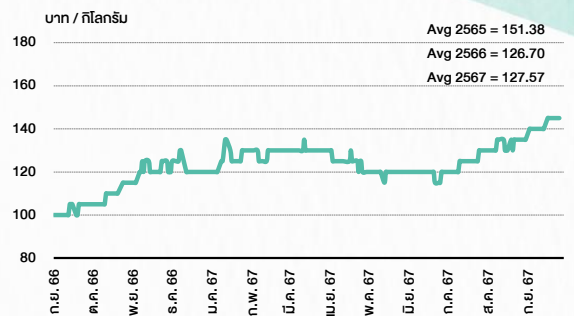
ที่มา : TQ professional

## ราคากันหิน



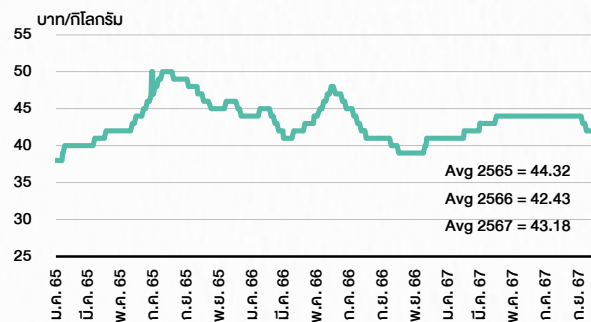
ที่มา : BANPU

## ราคาถ่วงขา 61-70 ตว/กก.



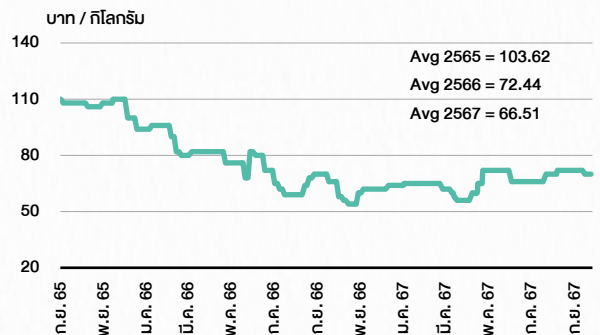
ที่มา : สำนักงานเศรษฐกิจการเกษตร

## ราคาไก่เป็น



ที่มา : สำนักงานเศรษฐกิจการเกษตร

## ราคาหมู



ที่มา : สำนักงานเศรษฐกิจการเกษตร

# STOCK CALENDAR

🕒 26 กันยายน 2567

September 2024					
Monday	Tuesday	Wednesday	Thursday	Friday	
<p><b>23</b></p> <p>New list - Warrant  <b>SGC-W1</b> 653.50m units  <b>SGC-W2</b> 1,188,003 m units</p> <p>New shares trading                      CHO 92,592,592 shrs (pp)</p> <p>Last trading day  <b>FUTUREPF</b></p>	<p><b>24</b></p> <p>New list - Consumer products  <b>SEI Medical (SEI)</b> 170m shrs, B0.50 par (IPO 50m shrs @B3.10)</p> <p>New shares trading                      MBAX 475,269 shrs (w)                      PRG 32,860,244 shrs (w)</p> <p>Last trading day  <b>SAAM-W2</b>  <b>TPS-W1</b></p> <p>XD                      FUTUREPF @B0.25947                      SO @B0.007407407623                      SO 15 existing: 1std</p> <p>XW                      PRG 20 existing: 1PRG-W5</p>	<p><b>25</b></p> <p>XE                      SAAM-W2 1.0056:1w @B10.9753 (final, "SP")                      TPS-W1 1:1w @B1.20 (final, "SP")</p>	<p><b>26</b></p> <p>Par decrease                      BRRGIF B6.35 par (from B6.49)                      FUTUREPF B9.2177 par (from B9.4236)</p>	<p><b>27</b></p> <p>Par decrease                      EGATIF B8.19 par (from B8.32)</p> <p>XD                      AF @B0.02                      ENGY @B0.12                      HONDA19 @tba                      MITSU19 @tba                      NUFG19 @tba                      NINTENDO19 @tba                      SMFG19 @B0.1066                      SONY80 @tba                      TOYOTA80 @tba</p> <p>XW                      PROEN 4 existing: 1PROEN-W2</p> <p>Conversion                      NUSA-W5 1:1w @B1.00                      TRUBB-W2 1:1w @B6.00 (final)</p>	
<p><b>30</b></p> <p>Last trading day                      ASW-W2</p> <p>XD                      JMART @B0.24</p> <p>Conversion                      AJA-W4 1:1w @B0.40                      AKS-W5 1.07:1w @B0.026                      APURE-W3 1.03948:1w @B6.734                      BIOTEC-W2 1:1w @B0.50                      BR-W1 1:1w @B5.00                      BRR-W2 1:1w @B13.00                      BTC-W7 1.15:1w @B1.131                      BTS-W7 1.036:1w @B11.49                      BTS-W8 1.036:1w @B14.387                      CHAYO-W3 1:1w @B9.00                      CSC-P 1:1                      DEMCO-W7 1:1w @B3.50                      DITCO-W1 1.201:1w @B33.295                      J-W3 1:1w @B9.00                      J-W4 1:1w @B3.10                      JMART-W5 1.13057:1w @B61.91597                      JMT-W4 1.00267:1w @B89.75998                      META-W7 1:1w @B0.36                      MILL-W7 1:1w @B0.40                      NUSA-W5 1:1w @B1.00                      RABBIT-P 1:1                      ROCTEC-W3 1.294:1w @B1.545                      ROCTEC-W5 1:1w @B1.50                      SKE-W1 1:1w @B1.30                      TFI-W1 1:1w @B0.15                      TH-W3 1:1w @B1.00                      TTB-W1 1:1w @B0.95                      TVDH-W4 1:1w @B0.40                      VIBHA-W4 1:1w @B3.00                      WAVE-W4 1:1w @B0.20</p>					

October 2024					
Monday	Tuesday	Wednesday	Thursday	Friday	
	<p><b>1</b></p> <p>XD                      SYNTEC @B0.03</p> <p>XE                      ASW-W2 1:1w @B12.00 (final, "SP")</p>	<p><b>2</b></p> <p>XD                      TFMAMA @B2.90</p>	<p><b>3</b></p> <p>XD                      JAPAN13 @tba                      NDX01 @tba</p>	<p><b>4</b></p> <p>Conversion                      ASW240A 1cb:125 @B8.00 (final)                      TRITN-W6 1:1w @B0.25 (final)</p>	
<p><b>7</b></p> <p>Last trading day                      W-W5</p> <p>XD                      TTB @B0.065</p> <p>XW                      JAS 2 existing: 1JAS-W4</p>	<p><b>8</b></p> <p>XE                      W-W5 0.0667:1w @B2.10 (final, "SP")</p>	<p><b>9</b></p>	<p><b>10</b></p> <p>Last trading day                      BTS-W7</p>	<p><b>11</b></p>	
<p><b>14</b></p> <p><b>PUBLIC HOLIDAY</b>                      (Substitution for H.M. King Bhumibol Adulyadej                      The Great Memorial Day)</p>	<p><b>15</b></p> <p>XE                      BTS-W7 1.036:1w @B11.49 (final, "SP")</p>	<p><b>16</b></p>	<p><b>17</b></p> <p>Last trading day                      EKH-W1                      JCKH-W2</p> <p>Conversion                      SAAM-W2 1.0056:1w @B10.9753 (final)                      TPS-W1 1:1w @B1.20 (final)</p>	<p><b>18</b></p>	
<p><b>21</b></p> <p>Last trading day                      MBK-W3                      PRG-W1</p> <p>XE                      EKH-W1 1.09265:1w @B5.766 (final, "SP")                      JCKH-W2 1:1w @B0.03 (final, "SP")</p>	<p><b>22</b></p> <p>XE                      MBK-W3 1.0754:1w @B2.7895 (final, "SP")                      PRG-W1 1.1199:1w @B4.4649 (final, "SP")</p>	<p><b>23</b></p> <p><b>PUBLIC HOLIDAY</b>                      (Chulalongkorn Day)</p>	<p><b>24</b></p> <p>Conversion                      ASW-W2 1:1w @B12.00 (final)</p>	<p><b>25</b></p> <p>Delist                      ASW-W2</p>	
<p><b>28</b></p>	<p><b>29</b></p> <p>XR                      B52 1.6169898882 : 1n @B0.33</p>	<p><b>30</b></p> <p>Last trading day                      INET-W3</p>	<p><b>31</b></p> <p>XD                      MC @B0.40</p> <p>XE                      INET-W3 1:1w @B4.00 (final, "SP")</p> <p>Conversion                      W-W5 0.0667:1w @B2.10 (final)</p>		

ที่มา: set.or.th

## ANTI-CORRUPTION PROGRESS INDICATOR

### คำอธิบายผลการประเมินแต่ละระดับ

ระดับที่ 1 มีนโยบาย (Committed)

มีคำมั่นหรือมติคณะกรรมการในเรื่องการดำเนินธุรกิจที่จะไม่มีส่วนเกี่ยวข้องกับการทุจริตและการดูแลให้บริษัทปฏิบัติตามกฎหมายที่เกี่ยวข้อง

ระดับที่ 2 ประกาศเจตนา (Declared)

มีการประกาศเจตนาเป็นแนวร่วมปฏิบัติของภาคเอกชนไทยในการต่อต้านการทุจริต (CAC) หรือโครงการต่อต้านการทุจริตที่กำหนดให้องค์กรต้องมีกระบวนการในตนเองเดียวกัน

ระดับที่ 3 มีมาตรการป้องกัน (Established)

มีมาตรการป้องกัน การประเมินความเสี่ยง การสื่อสารและฝึกอบรมแก่พนักงาน รวมทั้งการดูแลให้มีการดำเนินการและการทบทวนความเหมาะสมของมาตรการอย่างสม่ำเสมอ

ระดับที่ 4 ได้รับการรับรอง (Certified)

มีการสอบทานจากคณะกรรมการตรวจสอบหรือผู้สอบบัญชีที่สำนักงาน ก.ส.ศ. ให้ความเห็นชอบ และได้รับการรับรองหรือผ่านการตรวจสอบเพื่อให้ความเชื่อมั่นอย่างเป็นทางการจากหน่วยงานภายนอก (เช่น CAC)

ระดับที่ 5 ขยายผลสู่ผู้ที่เกี่ยวข้อง (Extended)

มีการขยายผลการดำเนินนโยบายต่อต้านการทุจริตสู่ผู้ที่เกี่ยวข้องในห่วงโซ่อุปทาน และการเปิดเผยข้อมูลเกี่ยวกับกรณีการทุจริตที่เกิดขึ้น

เปิดเผยบ้างแต่ไม่เปิดเผยที่ชัดเจน


ไม่เปิดเผยหรือไม่เปิดเผย

## CG SCORE: การจัดอันดับบรรษัทภิบาล

### คำอธิบายผลการประเมินแต่ละระดับ

ระดับคะแนน 5 (90-100) : ดีเลิศ 

ระดับคะแนน 4 (80-89) : ดีมาก 

ระดับคะแนน 3 (70-79) : ดี 

NR. : ไม่ปรากฏชื่อในรายงาน CGR

"Disclaimer: การเปิดเผย (ก) ผลสำรวจในเรื่องการกำกับดูแลกิจการ (Corporate Governance Report) ที่จัดทำโดยสมาคมส่งเสริมสถาบันกรรมการบริษัทไทย (IOD) และ (ข) ผลการประเมินดัชนีชี้วัดความคืบหน้าการป้องกันการมีส่วนเกี่ยวข้องกับการทุจริตคอร์รัปชัน (Anti-Corruption Progress Indicators) ที่จัดทำโดยสถาบันที่เกี่ยวข้อง ซึ่งมีการเปิดเผยโดยสำนักงานคณะกรรมการกำกับหลักทรัพย์และตลาดหลักทรัพย์นี้ เป็นการสำรวจและประเมินโดยสมาคมหรือสถาบันที่เกี่ยวข้องจากข้อมูลที่ได้รับจากบริษัทจดทะเบียนตามที่บริษัทจดทะเบียนได้ระบุใน (ก) แบบแสดงข้อมูลตามหลักเกณฑ์ Corporate Governance Report of Thai Listed Companies (CGR) ประจำปี และ (ข) แบบแสดงข้อมูลเพื่อการประเมิน Anti-Corruption ซึ่งได้อ้างอิงข้อมูลมาจากแบบแสดงรายการข้อมูลประจำปี (แบบ 56-1) รายงานประจำปี (แบบ 56-2) หรือในเอกสารและหรือรายงานอื่นที่เกี่ยวข้องของบริษัทจดทะเบียนนั้น แล้วแต่กรณี โดยเป็นการสำรวจและประเมินจากข้อมูลของบริษัทจดทะเบียนที่มีการเปิดเผยต่อสาธารณะ และเป็นข้อมูลที่ผู้ลงทุนทั่วไปสามารถเข้าถึงได้ และเป็นการดำเนินการตามนโยบายของสำนักงานคณะกรรมการกำกับหลักทรัพย์และตลาดหลักทรัพย์

ทั้งนี้ ผลการสำรวจหรือผลการประเมินดังกล่าวเป็นการนำเสนอในมุมมองของ IOD หรือสถาบันที่เกี่ยวข้องซึ่งเป็นคนกลางนอก โดยมีได้เป็นการประเมินการปฏิบัติตามของบริษัทย่อยในตลาดหลักทรัพย์แห่งประเทศไทย และมีได้ใช้ข้อมูลภายในเพื่อการประเมินแต่อย่างใด

เนื่องจากผลสำรวจหรือผลการประเมินดังกล่าวเป็นเพียงผลสำรวจหรือผลการประเมิน ณ วันที่ปรากฏในผลสำรวจหรือผลการประเมินเท่านั้น ดังนั้น ผลสำรวจหรือผลการประเมินจึงอาจเปลี่ยนแปลงได้ภายหลังวันดังกล่าว หรือเมื่อข้อมูลที่เกี่ยวข้องมีการเปลี่ยนแปลง ทั้งนี้ บริษัทหลักทรัพย์ [ ] มิได้ยืนยัน ตรวจสอบ หรือรับรองความถูกต้องครบถ้วนของผลสำรวจหรือผลการประเมินดังกล่าวแต่อย่างใด"



CORPORATE GOVERNANCE

▲▲▲▲

AAV	CMBT	INTUCH	PG	SNPP	TSC	LIT
ACE	CIVL	IRC	PJW	SNP	TSTE	MOONG
ACG	CK	IRPC	PLANB	SO	TSTH	NCL
ADVANC	CKP	ITC	PLAT	SPALI	TTA	NDR
AE	CM	ITEL	PLUS	SPC	TTB	PDG
AEONTS	CNT	IVL	PM	SPCG	TTCL	PEER
AGE	COM7	JAS	POLY	SPI	TTW	PHOL
AH	CPALL	JTS	PORT	SPRC	TVH	PIMO
AHC	CPAXT	KBANK	PPP	SSC	TVO	PPS
AIT	CPF	KCE	PR9	SSF	TWPC	PTC
AJ	CPI	KEX	PRG	SSSC	UAC	SECURE
AKR	CPL	KKP	PRM	STA	UBC	SELIC
ALLA	CPN	KSL	PRTR	STEC	UP	SENX
ALT	CPW	KITB	PSH	STGT	UPF	SFT
AMARIN	CRC	KTC	PFL	STI	UPOIC	SGF
AMATA	CSC	LALN	PT	SUC	UV	SICT
AMATAV	CSS	LANNA	PTT	SUN	YGI	SR
ANAN	CV	LH	PTTEP	SUSCO	VIBHA	STC
AOT	DCC	LHFG	PTTGC	SUTHA	VIH	TACC
AP	DDD	LOXLEY	Q-CON	SVI	WACOAL	THANA
APCO	DELTA	LPN	QH	SVT	WGE	TM
APCS	DEMCO	LRH	QTC	SYMC	WHA	TMC
ASEFA	DMT	LST	RATCH	SYNEX	WHAUP	TNDT
ASK	DOHOME	M	RBFB	SYNTEC	WICE	TPS
ASP	DRT	MAJOR	RPH	TAE	XPG	TQR
ASW	DUSIT	MALEE	RS	TCAP	ZEN	TRT
AWC	* EA	MATCH	RT	TCMC	ABM	TRV
AYUD	EASTW	MBK	S	TEAMG	ADB	TURTLE
B	ECL	MC	S&J	TEGH	ADD	TVDH
BA	EE	M-CHAI	SA	TFG	AF	TVT
BAFS	EGCO	MCOT	SABINA	TFMAMA	AIRA	UBIS
BAM	EPG	MEGA	SAK	TGE	AKP	UKEM
BANPU	ERW	MFC	SAMART	TGH	AMA	VCOM
BAY	ETC	MFEC	SAMTEL	THANI	ARIP	VL
BBGI	FE	MINT	SAPPE	THCOM	ARROW	WINMED
BBL	FI	MONO	SAT	THP	ATP30	WINNER
BCH	FPT	MSC	SBNEXT	THRE	AUCT	YUASA
BCP	FSX	MST	SC	THREL	BBK	
BCPG	GBX	MTC	SCB	TIDLOR	BC	
BDMS	GC	MTI	SCC	TIFH	BOL	
BEC	GENCO	NC	SCCC	TISCO	BTC	
BEM	GFPT	NCH	SCG	TK	BTW	
BEYOND	GGC	NER	SCGP	TKN	CHEWA	
BGC	GLAND	NKI	SCM	TKS	CHEWA	
BGRIM	GLOBAL	NOBLE	SDC	TKT	COLOR	
BH	GPSC	NRF	SEAFOD	TLI	CRD	
BIZ	GRAMMY	NTV	SEAOIL	TMD	ECF	
BJC	GULF	NVD	SENA	TMT	ETE	
BJCHI	GUNKUL	NWR	SGC	TNITY	FLOYD	
BKIH	HANA	NYT	SGP	TNL	FPI	
BLA	HENG	OCC	SHR	TNR	FVC	
BPP	HMPRO	ONEE	SIRI	TOA	GCAP	
BRI	HTC	OR	SIS	TOG	HARN	
BRR	ICC	ORI	SITHAI	TOP	HPT	VL
BTS	ICHI	OSP	SJWD	TPBI	MH	
BWG	ICN	PAP	SKR	TPCS	IND	
CBG	II	PATO	SM	TIPLI	IP	
CENTEL	ILINK	PB	SMPC	TIPIP	KTMS	
CFRESH	ILM	PCSGH	SMT	TOM	KUMWEL	
CHASE	INET	PDJ	SNC	TRUE	KUN	

▲▲▲▲

2S	SKN
AAI	SORKON
AIE	SSP
ALUCON	SST
AMR	STANLY
APURE	SUPER
ASIA	SVOA
ASIAN	TCC
ASIMAR	TEKA
AURA	TFM
BR	TPOLY
BSBM	TRU
BSRC	TRUBB
BTG	TSE
CEN	VRANDA
CGH	WAVE
CH	WFX
CI	WIK
CMC	WIN
CSP	WP
EKH	AS
ESTAR	ARIN
EVER	ASN
FORTH	CHIC
FTI	CIG
GEL	COMAN
GPI	DOD
HUMAN	DPANT
IFS	DV8
INSET	EFORL
IT	FSMART
J	HEALTH
JDF	JCHK
JMART	JUBILE
KCAR	K
KGI	KK
KIAT	KWM
KISS	LDC
KWIC	LEO
KWC	MVP
LHK	NTSC
METCO	PACO
MICRO	PRI
MK	PROEN
NOVA	PROUD
PIN	PSTC
POS	SALÉE
PREB	SANKO
PRIME	SONIC
PTECH	SPVI
PYLON	STP
RCL	SWC
ROCTEC	TMILL
SCJ	TNP
SCN	TPLAS
SE	XO
SE-ED	
SFLEX	
SINGER	

▲▲▲

AMANAH	SMIT	UBA
AMC	SOLAR	UMS
ASAP	STECH	WARRIX
BCT	STPI	YONG
BIG	TC	ZGA
BIOTEC	TEAM	
CCET	TFI	
CHARAN	TKC	
CHAYO	TPA	
CHOTI	TPAC	
CITY	TRITN	
CMAN	UMI	
OMR	UTP	
CRANE	VARO	
CMT	VPO	
DTCENT	W	
EASON	WORK	
FNS	WPH	
FTE	24CS	
GFT	AMARC	
GUS	APP	
GYT	BE8	
HTECH	BLESS	
INGRS	BSM	
INSURE	BVG	
JCK	CAZ	
JMT	DHOUSE	
JR	GTB	
KBS	GTV	
L&E	HL	
L&E	IG	
MENA	IRCP	
MJ	ITNS	
MOSHI	JSP	
NATION	KGEN	
NNCL	KUL	
NSL	MASTER	
NV	MBAX	
OGC	MEB	
PAF	META	
PCC	MGT	
PEACE	MITSIB	
PK	MUD	
PL	NPK	
PLE	PLANET	
PMTA	PPM	
PRAKIT	PRAPAT	
PRECHA	PSG	
PRIN	READY	
RABBIT	RWI	
RJH	SAAM	
RSP	SAF	
S11	SMART	
SAMCO	SMD	
SAWAD	SPA	
SCAP	SVR	
SCP	TIGER	
SIAM	TITLE	
SKE	TMI	
SKY	TNH	

ANTI-CORRUPTION PROGRESS INDICATOR

CERTIFIED

2S	CPF	JKN	PK	SNP	TU
AAI	CPI	JR	PL	SORKON	TVDH
ADVANC	CPL	JTS	PLANB	SPACK	TVO
AE	CPN	KASET	PLANET	SPALI	TWPC
AF	CPW	KBANK	PLAT	SPC	UBE
AH	CRC	KBS	PM	SPI	UBIS
AI	CSC	KCAR	PPP	SPRC	UEC
AIE	DCC	KCCAMC	PPPM	SRICHA	UKEM
AIRA	DELTA	KCE	PPS	SSF	UOBKH
AJ	DEMCO	KGEN	PR9	SSP	UV
AKP	DIMET	KGI	PREB	SSSC	VCOM
AMA	DOHOME	KKP	PRG	SST	VGI
AMANAH	DRT	KSL	PRINC	STA	VIH
AMATA	DUSIT	KTB	PRM	STGT	WACOAL
AMATAV	EA	KTC	PROS	STOWER	WHA
AP	EASTW	L&E	PSH	SUSCO	WHAUP
APCS	ECF	LANNA	PSL	SVI	WICE
AS	EGCO	LHFG	PSTC	SYMTC	WIJK
ASIAN	EP	LHK	PT	SYNTEC	XO
ASK	EPG	LPN	PTECH	TAE	YUASA
ASP	ERW	LRH	PTG	TAKUNI	ZEN
AWC	ESTAR	M	PTT	TASCO	ZIGA
AYUD	ETC	MAJOR	PTTEP	TCAP	
B	ETE	MALEE	PTTGC	TCMC	
B	FNS	MATCH	PYLON	TFG	
BAM	FPI	MBAX	Q-CON	TFI	
BANPU	FPT	MBK	QH	TFMAMA	
BAY	FSMART	MC	QLT	TGE	
BBGI	FTE	MCOT	QRT	TGH	
BBL	GBX	META	RABBIT	THANI	
BCH	GC	MFC	RATCH	THCOM	
BCP	GCAP	MFEC	RML	THIP	
BCPG	GEL	MILL	RS	THRE	
BE8	GFPT	MINT	RWI	THRE	
BEC	GGC	MONO	S&J	TIDLOR	
BEYOND	GJS	MOONG	SAAM	THPCO	
BGC	GPI	MSC	SABINA	TISCO	
BGRIM	GPSC	MST	SAK	TKS	
BKI	GSTEEL	MTC	SAPPE	TKT	
BLA	GULF	MTI	SAT	TMD	
BPP	GUNKUL	NATION	SC	TMILL	
BRR	HANA	NCAP	SCC	TMT	
BSBM	HARN	NEP	SCCC	TNITY	
BTC	HENG	NKI	SCG	TNL	
BTS	HMPRO	NOBLE	SCGP	TNP	
BWG	HTC	NRF	SCM	TNR	
CEN	ICC	NWR	SCN	TOP	
CENTEL	ICHI	OCC	SEAOIL	TGG	
CFRESH	IFS	OGC	SE-ED	TOPP	
CGH	III	OR	SELIC	TPA	
CHEWA	ILINK	ORI	SENA	TPCS	
CHOTI	ILM	PAP	SGC	TRT	
CHOW	INET	PATO	SGP	TRU	
CIG	INOX	PE	SIRI	TSC	
CIMBT	INSURE	PCSGH	SITHAI	TSJ	
CM	INTUCH	PDG	SKR	TSTE	
CMC	IRPC	PDJ	SMIT	TSTH	
COM7	ITEL	PG	SMK	TTA	
CPALL	IVL	PHOL	SMPC	TTB	
CPAXT	JAS	PIMO	SNC	TTCL	

DECLARED

ACE	
ADB	
ALT	
AMC	
ASW	
BLAND	
BTG	
BYD	
CAZ	
CBG	
CV	
DEXON	
DMT	
EKH	
FSX	
GLOBAL	
GREEN	
ICN	
IHL	
ITC	
J	
JMART	
JMT	
LEO	
LH	
MENA	
MITSIB	
MODERN	
NER	
NEX	
OSP	
PEER	
PLUS	
POLY	
POS	
PRIME	
PROEN	
PRTR	
RBF	
RT	
SA	
SANKO	
SCB	
SENX	
SFLEX	
SIS	
SKE	
SM	
SVOA	
TBN	
TEGH	
TIPH	
TKN	
TPAC	
TPLAS	
TQM	
TRUE	
W	
WPH	
XPG	

ที่มา: Setsmart, กสท.

\* บริษัทหรือกรรมการหรือผู้บริหารของบริษัทที่มีข่าวด้านการกำกับดูแลกิจการ เช่น การกระทำผิดเกี่ยวกับหลักจริยธรรม การทุจริต คอร์รัปชัน เป็นต้น ซึ่งการใช้ข้อมูล CGR ควรตระหนักถึงข้อจำกัดก่อนประกอบด้วย