

NEWS PLUS



1 ตุลาคม 2567

ส่งต่อ Robinhood ให้กลุ่มใหม่

SCB แจง SET ขายหุ้นสัดส่วน 100% ของ บจก. เพอร์เฟิล เวนเจอร์ส (PPV) ผู้ให้บริการแอปฯ Robinhood ให้กับกลุ่มยิบอินซอย (สัดส่วน 50%), บมจ.บริคเคอร์ กรุ๊ป : BTC (สัดส่วน 30%), บจก. เอสซีที เรนทอล คาร์ (สัดส่วน 10%) และ บมจ. ลีอักษบิก (สัดส่วน 10%) มูลค่าชำระเบื้องต้นกันที่ 400 ล้านบาท (ส่วนของผู้ที่ถือหุ้น PPV ตามงบเสมือน ณ 30 ก.ย. 67 อยู่ที่ 328 ล้านบาท) และส่วนเพิ่มตามผลการประกอบการสูงสุดไม่เกิน 1.6 พันล้านบาท ซึ่งยังไม่มีการเปิดเผยแน่ชัดจะรับรู้อย่างไร (รวมมูลค่าธุรกรรม 2 พันล้านบาท)

ย่อสรอย : เดิม SCB มีแผนยุติให้บริการ Robinhood ตั้งแต่ 31 ก.ค. 67 (แจ้ง SET 25 มิ.ย. 67) และตามแผนที่เคยให้ไว้จะมีการตั้งด้วยค่าฯ และค่าใช้จ่ายที่เกี่ยวข้องช่วง 2H67 ไม่เกิน 1 พันล้านบาท ก่อนที่จะปรับเปลี่ยนแผนหลังมีผู้สนใจเข้าซื้อ (แจ้ง SET 30 ก.ค. 67)

ความเห็นฝ่ายวิจัย : มองกลาง ภายใต้มูลค่าชำระเบื้องต้น 400 ล้านบาท ฝ่ายวิจัยประเมินจะทำให้การตั้งด้วยค่าฯและค่าใช้จ่ายที่เกี่ยวข้องส่วนที่เหลือจะอยู่ที่ประมาณ 600 ล้านบาท ต่ำกว่าสมมติฐานที่ใส่ไว้ 1 พันล้านบาท จึงเป็นส่วนเพิ่มต่อประมาณการราว 400 ล้านบาท ซึ่งหลังสุจริตจากภาษีคิดเป็นสัดส่วนเทียบประมาณการกำไรปี 2567 ไม่สูงอยู่ที่ราว 0.8% โดยภายหลังธุรกรรมแล้วเสร็จตั้งแต่ 4Q67 ช่วยให้ SCB หักต้นทุนจาก PPV (ปี 2566 ขาดทุน 2.1 พันล้านบาท หรือเฉลี่ย 180 ล้านบาทต่อเดือน) มองว่าเป็นประเด็นที่ตลาดรับรู้แล้ว ตั้งแต่วันที่แจ้งข่าว 25 มิ.ย. 67

ด้วยผลบวกต่อประมาณการไม่สูงตามข้างต้น จึงคงคาดการณ์กำไรปี 2567 ที่ 4 หมื่นล้านบาท (-8% YoY, กำไร 1H67 คิดเป็นสัดส่วน 53% ของคาดการณ์กำไรทั้งปี) ส่วนสมมติฐานกำไรปี 2568 ที่ 4.2 หมื่นล้านบาท (+5% YoY) รวมการหยุดรับรู้ขาดทุนของ PPV ในประมาณการแล้ว

คง FV ปี 2568 เท่ากับ 109 บาท (อิง PBV 0.7 เท่า, เทียบเท่า PER ราว 9 เท่า) ราคาหุ้น SCB ซื้อขายบน PBV ที่ 0.7 เท่า สูงกว่า s.p. ใหญ่อื่น (0.5 – 0.6 เท่า) เพียงแต่ Div yield สูงราว 8% ต่อปี มากสุดในกลุ่มฯ คาดช่วยจำกัด Downside ต่อราคาหุ้น จึงคงแนะนำ Neutral

SCB

Neutral

ราคาปัจจุบัน (บาท) 109.00

ราคาเป้าหมาย (บาท) 109.00

RESEARCH DIVISION

บริษัทหลักทรัพย์ เอเชีย พลัส

เท็ดศักดิ์ ทวีธีระ-สสม, CISA
นักวิเคราะห์ปัจจัยพื้นฐานด้านตลาดทุน, ปัจจัยทางเทคนิค
เลขทะเบียนนักวิเคราะห์: 004132

ภาสกร หวังวิวัฒน์เจริญ
นักวิเคราะห์ปัจจัยพื้นฐานด้านหลักทรัพย์
เลขทะเบียนนักวิเคราะห์: 093372

NEWS PLUS

ประมาณการตัวเลขสำคัญทางการเงิน

สิ้นสุด 31 ส.ค.	2565	2566	2567F	2568F	2569F
กำไรสุทธิ	37,546	43,521	40,000	42,000	44,787
EPS (บาท)	11.15	12.93	11.88	12.47	13.30
EPS growth (% yoy)	6.4%	15.9%	-8.1%	5.0%	6.6%
BVS (บาท)	137.0	142.0	144.2	147.2	151.3
PER (เท่า)	9.8	8.4	9.2	8.7	8.2
PBV (เท่า)	0.80	0.77	0.76	0.74	0.72
DPS (บาท)	6.69	10.34	9.18	9.38	9.96
Dividend yields	6.1%	9.5%	8.4%	8.6%	9.1%
ROE (%)	8.3%	9.3%	8.3%	8.6%	8.9%

ที่มา: สายงานวิจัย บล. เอเชีย พลัส

Outperform: กรณีที่นักวิเคราะห์พิจารณาปัจจัยแวดล้อมทางพื้นฐานแล้วเห็นว่าราคาหุ้นบริษัทที่ทำการวิเคราะห์มีโอกาสที่จะสร้างผลตอบแทนที่ชนะค่าเฉลี่ยของ Sector หรือชนะ SET Index

Neutral: กรณีที่นักวิเคราะห์พิจารณาปัจจัยแวดล้อมทางพื้นฐานแล้วเห็นว่าราคาหุ้นบริษัทที่ทำการวิเคราะห์มีโอกาสที่จะสร้างผลตอบแทนที่พอๆกับค่าเฉลี่ยของ Sector หรือพอๆกับ SET Index

Underperform: กรณีที่นักวิเคราะห์พิจารณาปัจจัยแวดล้อมทางพื้นฐานแล้วเห็นว่าราคาหุ้นบริษัทที่ทำการวิเคราะห์มีโอกาสที่จะสร้างผลตอบแทนที่ต่ำกว่าค่าเฉลี่ยของ Sector หรือต่ำกว่า SET Index

ผลประกอบการรายไตรมาส

(ล้านบาท)	4Q65	1Q66	2Q66	3Q66	4Q66	1Q67	2Q67	%QoQ	%YoY	1H67	1H66	%YoY
รายได้ดอกเบี้ยรับสุทธิ (NII)	29,340	28,942	30,791	31,536	33,413	31,761	32,576	2.6%	5.8%	64,337	59,734	7.7%
รายได้ที่มีค่าใช้จ่าย (Non - NII)	8,918	11,958	13,525	11,809	9,130	11,234	10,678	-5.0%	-21.1%	21,912	25,482	-14.0%
- รายได้ค่าธรรมเนียมสุทธิ	8,816	8,909	8,509	8,140	7,166	7,897	7,529	-4.7%	-11.5%	15,426	17,418	-11.4%
- รายได้ที่มีค่าใช้จ่ายดำเนินงานหลัก	103	3,049	5,016	3,669	1,964	3,337	3,148	-5.7%	-37.2%	6,485	8,064	-19.6%
รวมรายได้จากการดำเนินงาน	38,258	40,900	44,316	43,344	42,543	42,995	43,253	0.6%	-2.4%	86,249	85,216	1.2%
ค่าใช้จ่ายดำเนินงาน	(20,854)	(16,757)	(17,016)	(18,490)	(19,517)	(18,100)	(18,568)	2.6%	9.1%	(36,668)	(33,773)	8.6%
Pre-Provision Operating Profit (PPOP)	17,403	24,143	27,300	24,854	23,026	24,895	24,685	-0.8%	-9.6%	49,580	51,443	-3.6%
ผลขาดทุนด้านเครดิตที่คาดว่าจะเกิดขึ้น (ECL)	(7,079)	(9,927)	(12,098)	(12,245)	(9,330)	(10,201)	(11,626)	14.0%	-3.9%	(21,828)	(22,025)	-0.9%
กำไรสุทธิ	7,143	10,995	11,868	9,663	10,995	11,281	10,014	-11.2%	-15.6%	21,295	22,864	-6.9%
EPS (บาท)	2.1	3.3	3.5	2.9	3.3	3.4	3.0	-11.2%	-15.6%	6.3	6.8	-6.9%
สินเชื่อ	2,377,214	2,399,222	2,422,949	2,455,649	2,426,563	2,448,681	2,438,061	-0.4%	0.6%	2,438,061	2,422,949	0.6%
เงินฝาก	2,555,800	2,510,258	2,468,159	2,546,813	2,442,860	2,410,606	2,457,274	1.9%	-0.4%	2,457,274	2,468,159	-0.4%
Yield on loan	5.3%	5.6%	5.8%	6.0%	6.2%	6.0%	6.1%			6.08%	5.71%	
Funding Cost	0.8%	1.2%	1.3%	1.4%	1.4%	1.4%	1.4%			1.39%	1.21%	
Spread	4.5%	4.4%	4.6%	4.6%	4.8%	4.6%	4.7%			4.69%	4.50%	
NIM	3.5%	3.5%	3.7%	3.7%	4.0%	3.8%	3.9%			3.83%	3.58%	
Credit cost	1.2%	1.7%	2.0%	2.0%	1.5%	1.7%	1.9%			1.79%	1.84%	
Cost to Income Ratio	54.5%	41.0%	38.4%	42.7%	45.9%	42.1%	42.9%			42.5%	39.6%	
NPL Ratio (ตาม MD&A)	3.3%	3.3%	3.3%	3.3%	3.4%	3.5%	3.3%			3.3%	3.3%	
NPL / Loan	4.0%	4.0%	3.8%	3.9%	4.0%	3.9%	3.9%			3.9%	3.8%	
LLRNPL (Coverage Ratio)	156.2%	161.1%	164.9%	162.2%	153.9%	156.0%	156.5%			156.5%	164.9%	
LLR / Loan	6.3%	6.4%	6.3%	6.3%	6.1%	6.1%	6.1%			6.1%	6.3%	

ที่มา: งบการเงิน และ สายงานวิจัย บล. เอเชีย พลัส

ANTI-CORRUPTION PROGRESS INDICATOR

คำอธิบายผลการประเมินแต่ละระดับ

ระดับที่ 1 มีนโยบาย (Committed)

มีคำมั่นหรือมติคณะกรรมการในเรื่องการดำเนินธุรกิจที่จะไม่มีส่วนเกี่ยวข้องกับการทุจริตและการดูแลให้บริษัทปฏิบัติตามกฎหมายที่เกี่ยวข้อง

ระดับที่ 2 ประกาศเจตนารมณ์ (Declared)

มีการประกาศเจตนารมณ์เข้าเป็นแนวร่วมปฏิบัติของภาคเอกชนไทยในการต่อต้านการทุจริต (CAC) หรือโครงการต่อต้านทุจริตที่กำหนดให้องค์กรต้องมีกระบวนการในตนเองเดียวกัน

ระดับที่ 3 มีมาตรการป้องกัน (Established)

มีมาตรการป้องกัน การประเมินความเสี่ยง การสื่อสารและฝึกอบรมแก่พนักงาน รวมทั้งการดูแลให้มีการดำเนินการและการทบทวนความเหมาะสมของมาตรการอย่างสม่ำเสมอ

ระดับที่ 4 ได้รับการรับรอง (Certified)

มีการสอบทานจากคณะกรรมการตรวจสอบหรือผู้สอบบัญชีที่สำนักงาน ก.ส.ศ. ให้ความเห็นชอบ และได้รับการรับรองหรือผ่านการตรวจสอบเพื่อให้ความเชื่อมั่นอย่างเป็นทางการจากหน่วยงานภายนอก (เช่น CAC)

ระดับที่ 5 ขยายผลสู่ผู้ที่เกี่ยวข้อง (Extended)


มีการขยายผลการดำเนินนโยบายต่อต้านการทุจริตสู่ผู้ที่เกี่ยวข้องในห่วงโซ่อุปทาน และการเปิดเผยข้อมูลเกี่ยวกับกรณีทุจริตที่เกิดขึ้น


เปิดเผยบ้างแต่ไม่เน้นนโยบายที่ชัดเจน


ไม่เปิดเผยหรือไม่เน้นนโยบาย

CG SCORE: การจัดอันดับบรรษัทภิบาล

คำอธิบายผลการประเมินแต่ละระดับ

ระดับคะแนน 5 (90-100) : ดีเลิศ 

ระดับคะแนน 4 (80-89) : ดีมาก 

ระดับคะแนน 3 (70-79) : ดี 

NR. : ไม่ปรากฏชื่อในรายงาน CGR

"Disclaimer: การเปิดเผย (ก) ผลสำรวจในเรื่องการกำกับดูแลกิจการ (Corporate Governance Report) ที่จัดทำโดยสมาคมส่งเสริมสถาบันกรรมการบริษัทไทย (IOD) และ (ข) ผลการประเมินดัชนีชี้วัดความคืบหน้าการป้องกันการมีส่วนเกี่ยวข้องกับการทุจริตคอร์รัปชัน (Anti-Corruption Progress Indicators) ที่จัดทำโดยสถาบันที่เกี่ยวข้อง ซึ่งมีการเปิดเผยโดยสำนักงานคณะกรรมการกำกับหลักทรัพย์และตลาดหลักทรัพย์นี้ เป็นการสำรวจและประเมินโดยสมาคมหรือสถาบันที่เกี่ยวข้องจากข้อมูลที่ได้รับจากบริษัทจดทะเบียนตามที่บริษัทจดทะเบียนได้ระบุใน (ก) แบบแสดงข้อมูลตามหลักเกณฑ์ Corporate Governance Report of Thai Listed Companies (CGR) ประจำปี และ (ข) แบบแสดงข้อมูลเพื่อการประเมิน Anti-Corruption ซึ่งได้อ้างอิงข้อมูลมาจากแบบแสดงรายการข้อมูลประจำปี (แบบ 56-1) รายงานประจำปี (แบบ 56-2) หรือในเอกสารและหรือรายงานอื่นที่เกี่ยวข้องของบริษัทจดทะเบียนนั้น แล้วแต่กรณี โดยเป็นการสำรวจและประเมินจากข้อมูลของบริษัทจดทะเบียนที่มีการเปิดเผยต่อสาธารณะ และเป็นข้อมูลที่ผู้ลงทุนทั่วไปสามารถเข้าถึงได้ และเป็นการดำเนินการตามนโยบายของสำนักงานคณะกรรมการกำกับหลักทรัพย์และตลาดหลักทรัพย์

ทั้งนี้ ผลการสำรวจหรือผลการประเมินดังกล่าวเป็นการนำเสนอในมุมมองของ IOD หรือสถาบันที่เกี่ยวข้องซึ่งเป็นบุคคลภายนอก โดยมีได้เป็นการประเมินการปฏิบัติตามของบริษัทย่อยในตลาดหลักทรัพย์แห่งประเทศไทย และมีได้ใช้ข้อมูลภายในเพื่อการประเมินแต่อย่างใด

เนื่องจากผลสำรวจหรือผลการประเมินดังกล่าวเป็นเพียงผลสำรวจหรือผลการประเมิน ณ วันที่ปรากฏในผลสำรวจหรือผลการประเมินเท่านั้น ดังนั้น ผลสำรวจหรือผลการประเมินจึงอาจเปลี่ยนแปลงได้ภายหลังวันดังกล่าว หรือเมื่อข้อมูลที่เกี่ยวข้องมีการเปลี่ยนแปลง ทั้งนี้ บริษัทหลักทรัพย์ [] มิได้ยืนยัน ตรวจสอบ หรือรับรองความถูกต้องครบถ้วนของผลสำรวจหรือผลการประเมินดังกล่าวแต่อย่างใด"

CORPORATE GOVERNANCE

▲▲▲▲▲

AAV	CMBT	INTUCH	PG	SNPP	TSC	LIT
ACE	CIVIL	IRC	PJW	SNP	TSTE	MOONG
ACG	CK	IRPC	PLANB	SO	TSTH	NCL
ADVANC	CKP	ITC	PLAT	SPALI	TTA	NDR
AE	CM	ITEL	PLUS	SPC	TTB	PDG
AEONTS	CNT	IVL	PM	SPCG	TTCL	PEER
AGE	COM7	JAS	POLY	SPI	TTW	PHOL
AH	CPALL	JTS	PORT	SPRC	TVH	PIMO
AHC	CPAXT	KBANK	PPP	SSC	TVO	PPS
AIT	CPF	KCE	PR9	SSF	TWPC	PTC
AJ	CPI	KEX	PRG	SSSC	UAC	SECURE
AKR	CPL	KKP	PRM	STA	UBC	SELIC
ALLA	CPN	KSL	PRTR	STEC	UP	SENX
ALT	CPW	KITB	PSH	STGT	UPF	SFT
AMARIN	CRC	KTC	PSL	STI	UPOIC	SGF
AMATA	CSC	LALIN	PT	SUC	UV	SICT
AMATAV	CSS	LANNA	PTT	SUN	YGI	SR
ANAN	CV	LH	PTTEP	SUSCO	VIBHA	STC
AOT	DCC	LHFG	PTTGC	SUTHA	VIH	TACC
AP	DDD	LOXLEY	Q-CON	SVI	WACOAL	THANA
APCO	DELTA	LPN	QH	SVT	WGE	TM
APCS	DEMCO	LRH	QTC	SYMC	WHA	TMC
ASEFA	DMT	LST	RATCH	SYNEX	WHAUP	TNDT
ASK	DOHOME	M	RBFB	SYNTEC	WICE	TPS
ASP	DRT	MAJOR	RPH	TAE	XPG	TQR
ASW	DUSIT	MALEE	RS	TCAP	ZEN	TRT
AWC	* EA	MATCH	RT	TCMC	ABM	TRV
AYUD	EASTW	MBK	S	TEAMG	ADB	TURTLE
B	ECL	MC	S&J	TEGH	ADD	TVDH
BA	EE	M-CHAI	SA	TFG	AF	TVT
BAFS	EGCO	MCOT	SABINA	TFMAMA	AIRA	UBIS
BAM	EPG	MEGA	SAK	TGE	AKP	UKEM
BANPU	ERW	MFC	SAMART	TGH	AMA	VCOM
BAY	ETC	MFEC	SAMTEL	THANI	ARIP	VL
BBGI	FE	MINT	SAPPE	THCOM	ARROW	WINMED
BBL	FI	MONO	SAT	THP	ATP30	WINNER
BCH	FPT	MSC	SBNEXT	THRE	AUCT	YUASA
BCP	FSX	MST	SC	THREL	BBK	
BCPG	GBX	MTC	SCB	TIDLOR	BC	
BDMS	GC	MTI	SCC	TIFH	BOL	
BEC	GENCO	NC	SCCC	TISCO	BTC	
BEM	GFPT	NCH	SCG	TK	BTW	
BEYOND	GGC	NER	SCGP	TKN	CHEWA	
BGC	GLAND	NKI	SCM	TKS	CHEWA	
BGRIM	GLOBAL	NOBLE	SDC	TKT	COLOR	
BH	GPSC	NRF	SEAFOD	TLI	CRD	
BIZ	GRAMMY	NTV	SEAOIL	TMD	ECF	
BJC	GULF	NVD	SENA	TMT	ETE	
BJCHI	GUNKUL	NWR	SGC	TNITY	FLOYD	
BKIH	HANA	NYT	SGP	TNL	FPI	
BLA	HENG	OCC	SHR	TNR	FVC	
BPP	HMPRO	ONEE	SIRI	TOA	GCAP	
BRI	HTC	OR	SIS	TOG	HARN	
BRR	ICC	ORI	SITHAI	TOP	HPT	VL
BTS	ICHI	OSP	SJWD	TPBI	MH	
BWG	ICN	PAP	SKR	TPCS	IND	
CBG	II	PATO	SM	TIPLI	IP	
CENDEL	ILINK	PB	SMPC	TIPIP	KTMS	
CFRESH	ILM	PCSGH	SMT	TOM	KUMWEL	
CHASE	INET	PDJ	SNC	TRUE	KUN	

▲▲▲▲

2S	SKN
AAI	SORKON
AIE	SSP
ALUCON	SST
AMR	STANLY
APURE	SUPER
ASIA	SVOA
ASIAN	TCC
ASIMAR	TEKA
AURA	TFM
BR	TPOLY
BSBM	TRU
BSRC	TRUBB
BTG	TSE
CEN	VRANDA
CGH	WAVE
CH	WFX
CI	WIK
CMC	WIN
CSP	WP
EKH	AS
ESTAR	ARIN
EVER	ASN
FORCH	CHIC
FTI	CIG
GEL	COMAN
GPI	DOD
HUMAN	DPANT
IHS	DV8
INSET	EFORL
IT	FSMART
J	HEALTH
JDF	JCHK
JMART	JUBILE
KCAR	K
KGI	KK
KNCL	KUL
KIAT	KWM
KISS	LDC
KWV	LEO
KWC	MVP
LHK	NTSC
METCO	PACO
MICRO	PRI
MK	PROEN
NOVA	PROUD
PIN	PSTC
POS	SALÉE
PREB	SANKO
PRIME	SONIC
PTECH	SPVI
PYLON	STP
RCL	SWC
ROCTEC	TMILL
SCJ	TNP
SCN	TPLAS
SE	XO
SE-ED	
SFLEX	
SINGER	

▲▲▲

AMANAH	SMIT	UBA
AMC	SOLAR	UMS
ASAP	STECH	WARRIX
BCT	STPI	YONG
BIG	TC	ZGA
BIOTEC	TEAM	
CCET	TFI	
CHARAN	TKC	
CHAYO	TPA	
CHOTI	TPAC	
CITY	TRITN	
CMAN	UMI	
OMR	UTP	
CRANE	VARO	
CMT	VPO	
DTCENT	W	
EASON	WORK	
FNS	WPH	
FTE	24CS	
GFT	AMARC	
GUS	APP	
GYT	BE8	
HTECH	BLESS	
INGRS	BSM	
INSURE	BVG	
JCK	CAZ	
JMT	DHOUSE	
JR	GTB	
KBS	GTV	
L&E	HL	
L&E	IG	
MENA	IRCP	
MJ	ITNS	
MOSHI	JSP	
NATION	KGEN	
NNCL	KUL	
NSL	MASTER	
NV	MBAX	
OGC	MEB	
PAF	META	
PCC	MGT	
PEACE	MITSIB	
PK	MUD	
PL	NPK	
PLE	PLANET	
PMTA	PPM	
PRAKIT	PRAPAT	
PRECHA	PSG	
PRIN	READY	
RABBIT	RWI	
RJH	SAAM	
RSP	SAF	
S11	SMART	
SAMCO	SMD	
SAWAD	SPA	
SCAP	SVR	
SCP	TIGER	
SIAM	TITLE	
SKE	TMI	
SKY	TNH	

ANTI-CORRUPTION PROGRESS INDICATOR

CERTIFIED

2S	CPF	JKN	PK	SNP	TU
AAI	CPI	JR	PL	SORKON	TVDH
ADVANC	CPL	JTS	PLANB	SPACK	TVO
AE	CPN	KASET	PLANET	SPALI	TWPC
AF	CPW	KBANK	PLAT	SPC	UBE
AH	CRC	KBS	PM	SPI	UBIS
AI	CSC	KCAR	PPP	SPRC	UEC
AIE	DCC	KCCAMC	PPPM	SRICHA	UKEM
AIRA	DELTA	KCE	PPS	SSF	UOBKH
AJ	DEMCO	KGEN	PR9	SSP	UV
AKP	DIMET	KGI	PREB	SSSC	VCOM
AMA	DOHOME	KKP	PRG	SST	VGI
AMANAH	DRT	KSL	PRINC	STA	VIH
AMATA	DUSIT	KTB	PRM	STGT	WACOAL
AMATAV	EA	KTC	PROS	STOWER	WHA
AP	EASTW	L&E	PSH	SUSCO	WHAUP
APCS	ECF	LANNA	PSL	SVI	WICE
AS	EGCO	LHFG	PSTC	SYMTC	WIJK
ASIAN	EP	LHK	PT	SYNTEC	XO
ASK	EPG	LPN	PTECH	TAE	YUASA
ASP	ERW	LRH	PTG	TAKUNI	ZEN
AWC	ESTAR	M	PTT	TASCO	ZIGA
AYUD	ETC	MAJOR	PTTEP	TCAP	
B	ETE	MALEE	PTTGC	TCMC	
B	FNS	MATCH	PYLON	TFG	
BAM	FPI	MBAX	Q-CON	TFI	
BANPU	FPT	MBK	QH	TFMAMA	
BAY	FSMART	MC	QLT	TGE	
BBGI	FTE	MCOT	QTC	TGH	
BBL	GBX	META	RABBIT	THANI	
BCH	GC	MFC	RATCH	THCOM	
BCP	GCAP	MFEC	RML	THIP	
BCPG	GEL	MILL	RS	THRE	
BE8	GFPT	MINT	RWI	THRE	
BEC	GGC	MONO	S&J	TIDLOR	
BEYOND	GJS	MOONG	SAAM	THPCO	
BGC	GPI	MSC	SABINA	TISCO	
BGRIM	GPSC	MST	SAK	TKS	
BKI	GSTEEL	MTC	SAPPE	TKT	
BLA	GULF	MTI	SAT	TMD	
BPP	GUNKUL	NATION	SC	TMILL	
BRR	HANA	NCAP	SCC	TMT	
BSBM	HARN	NEP	SCCC	TNITY	
BTC	HENG	NKI	SCG	TNL	
BTS	HMPRO	NOBLE	SCGP	TNP	
BWG	HTC	NRF	SCM	TNR	
CEN	ICC	NWR	SCN	TOP	
CENDEL	ICHI	OCC	SEAOIL	TGG	
CFRESH	IFS	OGC	SE-ED	TOPP	
CGH	III	OR	SELIC	TPA	
CHEWA	ILINK	ORI	SENA	TPCS	
CHOTI	ILM	PAP	SGC	TRT	
CHOW	INET	PATO	SGP	TRU	
CIG	INOX	PE	SIRI	TSC	
CIMBT	INSURE	PCSGH	SITHAI	TSJ	
CM	INTUCH	PDG	SKR	TSTE	
CMC	IRPC	PDJ	SMIT	TSTH	
COM7	ITEL	PG	SMK	TTA	
CPALL	IVL	PHOL	SMPC	TTB	
CPAXT	JAS	PIMO	SNC	TTCL	

DECLARED

ACE	
ADB	
ALT	
AMC	
ASW	
BLAND	
BTG	
BYD	
CAZ	
CBG	
CV	
DEXON	
DMT	
EKH	
FSX	
GLOBAL	
GREEN	
ICN	
IHL	
ITC	
J	
JMART	
JMT	
LEO	
LH	
MENA	
MITSIB	
MODERN	
NER	
NEX	
OSP	
PEER	
PLUS	
POLY	
POS	
PRIME	
PROEN	
PRTR	
RBF	
RT	
SA	
SANKO	
SCB	
SENX	
SFLEX	
SIS	
SKE	
SM	
SVOA	
TBN	
TEGH	
TIPH	
TKN	
TPAC	
TPLAS	
TOM	
TRUE	
W	
WPH	
XPG	

ที่มา: Setsmart, กสท.

* บริษัทหรือกรรมการหรือผู้บริหารของบริษัทที่มีข่าวด้านการกำกับดูแลกิจการ เช่น การกระทำผิดเกี่ยวกับหลักจริยธรรม การทุจริต คอร์รัปชัน เป็นต้น ซึ่งการใช้ข้อมูล CGR ควรตระหนักถึงข้อจำกัดก่อนประกอบด้วย