

## TOP20 NVDR UPDATE



4 ตุลาคม 2567

## Top 20 NVDR Net Buying Value (B m)

Stock	Date					
	3-ต.ค.	2-ต.ค.	1-ต.ค.	30-ก.ย.	27-ก.ย.	26-ก.ย.
GULF	359.0	183.6	59.5	-5.2	227.2	55.3
BANPU	177.1	50.0	87.6	-12.1	57.9	251.3
PTTEP	128.8	-155.1	3.4	122.1	-667.4	-310.6
TLI	98.3	42.9	-43.5	-16.3	-33.3	29.9
INTUCH	66.2	357.6	-66.0	-11.8	-1.1	-1.5
BAM	46.9	-35.2	5.5	15.3	-7.8	-12.1
GPSC	46.2	-73.2	-27.9	36.9	-76.3	-57.2
CENDEL	44.0	21.2	21.1	-13.5	8.3	12.8
KTC	39.0	-18.1	-33.5	-47.1	-22.3	-29.5
AU	38.4	-1.7	8.0	-2.1	-1.3	-1.5
SPALI	31.3	32.6	27.2	-9.1	18.1	-13.2
JMT	29.7	-49.5	2.2	64.2	23.6	-28.6
SKY	29.5	-26.9	-4.4	-0.7	-7.9	-2.5
CPAXT	24.9	n.a	n.a	n.a	n.a	n.a
BA	24.4	26.8	54.0	23.7	148.8	28.4
MFC	24.2	2.6	9.1	3.8	4.0	8.5
ITC	23.8	15.6	-36.2	-31.2	-33.2	-21.4
CPN	21.4	-79.3	-91.3	40.6	147.5	102.4
ERW	18.1	-2.2	24.0	-13.0	6.6	-6.3
JMART	17.7	-22.2	27.1	-3.4	-2.2	-1.2

## Top 20 NVDR Net Selling Value (B m)

Stock	Date					
	3-ต.ค.	2-ต.ค.	1-ต.ค.	30-ก.ย.	27-ก.ย.	26-ก.ย.
CPALL	-619.1	-211.0	-73.1	-274.1	-38.8	-133.7
ADVANC	-390.6	-233.5	-383.9	-338.7	-104.1	-140.6
STA	-349.8	15.2	49.4	12.8	-2.0	-20.5
TRUE	-306.3	-334.7	-45.5	30.0	-13.7	46.6
BDMS	-137.8	-70.4	-74.8	-331.4	-47.1	-215.2
AOT	-137.3	268.5	228.1	88.6	67.2	-125.8
HANA	-136.5	139.2	139.0	-22.4	-40.8	-45.8
DELTA	-128.5	50.5	221.3	48.2	-165.9	62.4
SCC	-119.1	-107.8	-30.2	-136.5	97.2	-244.8
CPF	-115.8	134.1	-54.0	-12.7	46.7	-43.4
BCP	-103.0	-10.2	-79.2	-19.9	0.9	-63.6
MINT	-93.8	-50.6	82.9	206.7	-15.7	-28.4
SCB	-93.0	17.8	183.3	433.3	87.1	-61.6
EA	-90.3	-84.9	-14.3	-167.3	180.2	49.0
BTS	-82.4	-65.9	-13.2	-32.3	-25.4	-48.9
SCGP	-69.7	-126.0	-45.2	33.1	-18.8	-1.8
TTB	-66.3	-136.1	-179.2	-37.8	-121.1	-65.0
OSP	-65.1	-83.4	-19.1	19.0	-9.6	5.0
MFEC	-61.5	-0.1	-0.2	0.1	0.0	-0.1
BH	-57.0	-193.0	40.7	-19.8	-10.3	52.3

## Top 20 NVDR Most Active by Value (B m)

Stock	Total	Buy	Sell	Net	% *
BDMS	1,683.4	772.8	910.6	-137.8	31.5
CPALL	1,176.3	278.6	897.7	-619.1	26.1
AOT	1,158.0	510.4	647.7	-137.3	26.0
PTTEP	1,068.1	598.5	469.6	128.8	23.9
ADVANC	886.8	248.1	638.7	-390.6	21.3
GULF	868.1	613.6	254.5	359.0	23.2
INTUCH	799.6	432.9	366.7	66.2	13.7
KTB	790.0	369.1	420.9	-51.8	22.8
KBANK	688.5	349.9	338.6	11.3	19.4
TRUE	603.1	148.4	454.7	-306.3	24.8
STA	592.6	121.4	471.2	-349.8	19.6
BH	580.7	261.8	318.9	-57.0	24.4
BBL	546.5	273.4	273.1	0.3	23.2
IVL	414.9	199.7	215.2	-15.5	27.1
SCB	360.3	133.6	226.7	-93.0	33.4
DELTA	357.7	114.6	243.1	-128.5	29.1
CPF	316.3	100.3	216.0	-115.8	23.5
EA	292.4	101.0	191.4	-90.3	16.4
CPN	284.0	152.7	131.3	21.4	25.7
BGRIM	248.7	97.6	151.1	-53.5	20.1

## Top 20 NVDR Daily Outstanding

Stock	Thai NVDR's		Paid Up	% of Paid Up
	Investment *	Capital Shares		
TISCO-P	7,300	9,859	74.04	
MBK-W4	1,808,589	5,875,200	30.78	
MORE	2,128,588,574	7,176,748,441	29.66	
BBL	450,065,624	1,908,842,894	23.58	
KBANK	373,739,025	2,369,327,593	15.77	
BH	115,427,919	794,915,942	14.52	
THIP	12,977,802	89,999,686	14.42	
GBX	147,713,488	1,089,076,392	13.56	
FSX	106,198,619	818,866,777	12.97	
TRUE	4,461,871,380	34,552,100,801	12.91	
CPALL	1,155,082,216	8,983,101,348	12.86	
BDMS	1,933,979,348	15,892,001,895	12.17	
AMATA	136,122,973	1,150,000,000	11.84	
CHO-W4	32,563,833	278,474,616	11.69	
MILL-W7	161,922,321	1,388,422,796	11.66	
KKP-W6	8,069,658	70,546,511	11.44	
W-W5	543,643,338	4,883,479,741	11.13	
AH	39,190,745	354,842,012	11.04	
AAV	1,363,803,590	12,849,999,997	10.61	
SIRI	1,820,844,799	17,288,111,291	10.53	

\* % of Trading Volume in Underlying Securities

ที่มา: set.or.th

Note: Paid up capital shares of warrants are the number of issued warrants deduct from the total exercised warrants

\* Thai NVDR's investment = จำนวนหุ้นที่ ThaiNVDR ถือครองโดยที่ยังไม่ได้ออมรายการที่รอการชำระราคาและล้มถอนหลักทรัพย์

\*\* ตามเกณฑ์ของธนาคารแห่งประเทศไทย บริษัท ไทยเอ็นวีดีอาร์ สามารถถือครองหุ้นได้ไม่เกิน

- 25% ของทุนจดทะเบียนชำระแล้ว สำหรับ BAY CIMBT KKP KTB LHFG SCB TCAP TISCO TMB และ BFIT

35% ของทุนจดทะเบียนชำระแล้ว สำหรับ BBL และ KBANK

# SHORT SELL

4 ตุลาคม 2567

## ธุรกรรมขายชอร์ต

### ข้อมูลการขายชอร์ตและข้อมูลการขายชอร์ตที่ยังไม่ได้ซื้อคืน ณ วันที่ 3 ตุลาคม 2567

หลักทรัพย์	ปริมาณการขายชอร์ต (หุ้น)			มูลค่า		% ปริมาณการขายชอร์ต		ปริมาณการขายชอร์ตที่ยังไม่ได้ซื้อคืน ณ สิ้นวัน (หุ้น)			ปริมาณการขายชอร์ต	
	Local	NVDR	ทั้งหมด	การขายชอร์ต (บาท)	เทียบกับปริมาณการซื้อขาย	แบบ Auto Matching		Local	NVDR	ทั้งหมด	ที่ยังไม่ได้ซื้อคืนของหลักทรัพย์	
											ทั้งหมด/จำนวนหุ้นชำระแล้ว (%)	
AAI	305,500	-	305,500	1,892,900	1.45%	-	-	271,600	271,600	0.01%		
AAV	656,600	141,200	797,800	2,071,456	1.18%	2,547,400	19,699,698	22,247,098	22,247,098	0.17%		
ACC	73,700	-	73,700	58,223	3.76%	194,000	-	194,000	194,000	0.01%		
ACE	26,800	-	26,800	37,788	1.05%	-	232,000	232,000	232,000	0.00%		
ADVANC	172,300	108,600	280,900	74,608,300	3.59%	1,149,500	2,385,900	3,535,400	3,535,400	0.12%		
AE	211,300	-	211,300	57,574	1.08%	-	-	-	-	0.00%		
AEONTS	3,600	34,100	37,700	5,215,700	8.78%	2,900	565,600	568,500	568,500	0.23%		
AGE	6,900	-	6,900	10,419	0.85%	10,400	298,556	308,956	308,956	0.03%		
AH	14,300	-	14,300	316,320	2.00%	52,000	-	52,000	52,000	0.01%		
AI	-	-	-	-	0.00%	9,600	-	9,600	9,600	0.02%		
AIE	-	-	-	-	0.00%	44,000	-	44,000	44,000	0.00%		
AMATA	127,400	-	127,400	3,157,190	2.58%	2,659,200	8,174,250	10,833,450	10,833,450	0.94%		
AOT	1,150,200	1,730,500	2,880,700	185,991,925	8.36%	16,157,900	107,093,400	123,251,300	123,251,300	0.86%		
AP	259,100	221,000	480,100	4,849,010	3.44%	5,315,900	8,305,200	13,621,100	13,621,100	0.43%		
AS	-	-	-	-	0.00%	63,200	-	63,200	63,200	0.01%		
ASIAN	34,800	-	34,800	321,700	0.72%	-	-	-	-	0.00%		
ASK	5,900	-	5,900	79,000	0.87%	54,100	444,100	498,200	498,200	0.09%		
ASW	-	-	-	-	0.00%	50,000	-	50,000	50,000	0.01%		
AURA	1,200	-	1,200	18,240	0.05%	-	76,300	76,300	76,300	0.01%		
AWC	1,097,800	2,310,500	3,408,300	12,764,682	4.38%	31,258,100	169,327,820	200,585,920	200,585,920	0.53%		
BA	120,400	-	120,400	2,803,850	1.46%	463,800	901,704	1,365,504	1,365,504	0.07%		
BAFS	12,500	88,000	100,500	1,680,110	3.79%	81,600	1,126,975	1,208,575	1,208,575	0.19%		
BAM	142,100	181,700	323,800	3,036,605	0.94%	3,921,600	2,888,500	6,810,100	6,810,100	0.21%		
BANPU	1,040,700	16,300	1,057,000	7,262,855	0.95%	46,478,400	192,079,066	238,557,466	238,557,466	2.38%		
BAY	-	-	-	-	0.00%	-	46,130	46,130	46,130	0.00%		
BBGI	3,100	13,700	16,800	115,600	0.22%	330,000	24,800	354,800	354,800	0.02%		
BBK1	23,700	55,200	78,900	3,112,050	8.53%	-	126,200	126,200	126,200	0.06%		
BBL	152,400	10,800	163,200	24,799,600	2.10%	5,399,600	3,103,500	8,503,100	8,503,100	0.45%		
BCH	585,200	174,500	759,700	13,601,250	4.48%	4,928,600	14,568,100	19,496,700	19,496,700	0.78%		
BCP	169,100	328,100	497,200	17,970,825	3.75%	2,588,500	10,662,600	13,251,100	13,251,100	0.96%		
BCPG	133,600	79,000	212,600	1,633,225	2.27%	200,200	7,217,400	7,417,600	7,417,600	0.25%		
BDM	3,231,900	147,900	3,379,800	101,173,975	3.79%	3,996,700	69,908,200	73,904,900	73,904,900	0.47%		
BEAUTY	214,900	-	214,900	110,947	2.93%	119,100	-	119,100	119,100	0.00%		
BEC	46,700	47,300	94,000	409,798	2.89%	131,100	2,783,999	2,915,099	2,915,099	0.15%		
BEI	1,148,800	496,400	1,645,200	13,388,830	4.02%	15,315,400	170,023,396	185,338,796	185,338,796	1.21%		
BGRIM	399,600	1,051,000	1,450,600	34,368,980	5.57%	4,294,500	17,702,300	22,626,800	22,626,800	0.87%		
BH	64,100	352,900	417,000	110,285,300	9.25%	553,500	6,350,600	6,904,100	6,904,100	0.87%		
BIC	296,400	105,200	401,600	10,086,065	3.01%	25,049,200	8,885,400	33,934,600	33,934,600	0.85%		
BLA	82,600	-	82,600	1,959,220	1.74%	106,700	2,500,996	2,607,696	2,607,696	0.15%		
BLAND	-	-	-	-	0.00%	1,086,800	1,376,000	2,462,800	2,462,800	0.01%		
BPP	2,000	4,200	6,200	81,370	2.93%	31,500	1,341,055	1,372,555	1,372,555	0.05%		
BRRGIF	-	-	-	-	0.00%	8,800	-	8,800	8,800	0.00%		
BSRC	500	8,900	9,400	78,220	0.75%	877,100	2,531,600	3,408,700	3,408,700	0.10%		
BTG	196,300	49,700	246,000	5,464,530	10.70%	1,066,700	266,400	1,333,100	1,333,100	0.07%		
BTS	1,603,900	3,759,700	5,363,600	24,144,184	9.00%	16,350,200	112,676,110	129,026,310	129,026,310	0.98%		
BYD	232,700	-	232,700	344,290	0.57%	5,403,200	5,274,000	10,677,200	10,677,200	0.20%		
CBG	29,500	76,500	106,000	8,444,750	2.05%	5,443,800	5,443,600	5,991,400	5,991,400	0.60%		
CCET	141,900	4,000	145,900	568,004	0.25%	-	1,679,100	1,679,100	1,679,100	0.02%		
CENTEL	37,800	34,200	72,000	2,862,050	1.68%	1,803,700	4,228,800	6,032,500	6,032,500	0.45%		
CHG	718,100	370,300	1,088,400	2,910,572	3.72%	21,282,900	37,799,090	59,081,990	59,081,990	0.54%		
CHINA	-	-	-	-	0.00%	234,100	-	234,100	234,100	0.05%		
CK	42,300	100,800	143,100	2,853,440	2.87%	2,007,900	3,095,800	5,103,700	5,103,700	0.30%		
CKP	-	36,800	36,800	136,932	0.53%	6,425,000	9,894,800	16,319,800	16,319,800	0.20%		
CN01	-	-	-	-	0.00%	597,027	-	597,027	597,027	0.12%		
CNTECH01	-	-	-	-	0.00%	344,387	-	344,387	344,387	0.07%		
COCCO	-	-	-	-	0.00%	80,100	-	80,100	80,100	0.01%		
COM7	88,300	13,000	101,300	2,409,810	1.49%	5,627,500	10,317,000	15,844,500	15,844,500	0.66%		
CPALL	1,328,600	1,095,400	2,424,000	157,719,375	7.01%	1,881,400	39,018,853	40,900,253	40,900,253	0.46%		
CPF	686,600	670,300	1,356,900	33,203,300	4.92%	740,700	26,947,700	27,688,400	27,688,400	0.33%		
CPN	124,500	752,400	876,900	58,917,000	10.66%	1,064,000	17,654,147	18,718,147	18,718,147	0.42%		
CRG	325,800	596,000	921,800	29,613,800	5.93%	3,132,500	45,792,226	48,924,726	48,924,726	0.81%		
CV	235,400	-	235,400	70,621	0.75%	775,200	-	775,200	775,200	0.05%		
DCC	16,000	2,000	18,000	35,804	0.66%	325,300	6,085,700	6,411,000	6,411,000	0.07%		
DELTA	64,400	294,700	359,100	38,556,950	6.27%	5,272,700	37,387,333	42,660,033	42,660,033	0.34%		
DEMCO	-	-	-	-	0.00%	1,104,800	-	1,104,800	1,104,800	0.15%		
DITTO	6,800	147,800	154,600	2,854,160	6.36%	-	1,123,144	1,123,144	1,123,144	0.16%		
DMT	9,000	-	9,000	105,300	0.98%	44,800	55,200	100,000	100,000	0.01%		
DOHOME	231,500	-	231,500	2,482,900	1.11%	2,408,100	8,973,361	11,381,461	11,381,461	0.35%		
E1VFN3001	-	-	-	-	0.00%	1,000,000	-	1,000,000	1,000,000	0.14%		
EA	20,000	1,290,700	1,310,700	11,660,485	1.31%	11,699,400	72,707,400	84,406,800	84,406,800	2.26%		
EASTW	13,800	-	13,800	42,528	1.74%	36,200	15,800	52,000	52,000	0.00%		
EGATJF	-	-	-	-	0.00%	22,000	-	22,000	22,000	0.00%		
EGCO	91,800	16,800	108,600	13,255,350	7.86%	261,800	2,244,200	2,506,000	2,506,000	0.48%		
EKH	-	-	-	-	0.00%	-	24,100	24,100	24,100	0.00%		
EPC	-	-	-	-	0.00%	9,200	-	9,200	9,200	0.00%		
EPC	42,100	-	42,100	204,112	1.41%	212,900	5,218,400	5,431,300	5,431,300	0.19%		
ERW	234,900	320,700	555,600	2,452,238	4.50%	7,125,100	9,269,160	16,394,260	16,394,260	0.34%		
ETC	32,500	-	32,500	77,558	2.00%	23,400	-	23,400	23,400	0.00%		
FORTH	11,200	7,200	18,400	252,650	3.04%	85,800	1,143,000	1,228,800	1,228,800	0.13%		
FSMART	-	-	-	-	0.00%	-	400,700	400,700	400,700	0.05%		
FUEVFNDD1	-	-	-	-	0.00%	1,000,000	-	1,000,000	1,000,000	0.20%		
GFPT	100	-	100	1,190	0.01%	276,400	2,213,465	2,489,865	2,489,865	0.20%		
GLOBAL	646,900	49,400	696,300	11,227,360	6.83%	9,676,951	20,304,684	29,981,635	29,981,635	0.58%		
GPSC	168,500	39,000	207,500	9,913,375	2.31%	3,694,100	11,851,820	15,545,920	15,545,920	0.55%		
GREEN	-	-	-	-	0.00%	53,200	-	53,200	53,200	0.01%		
GULF	1,082,700	473,000	1,555,700	87,919,500	4.70%	3,917,500	43,226,000	47,143,500	47,143,500	0.40%		
GUNKUL	460,300	65,900	526,200	1,508,900	1.90%	343,100	20,144,126	20,487,226	20,487,226	0.23%		
HANA	190,900	840,800	1,031,700	42,861,800	6.19%	9,163,900	19,595,800	28,759,700	28,759,700	3.25%		
HK01	-	-	-	-	0.00%	610,000	-	610,000	610,000	0.12%		
HKCE01	100	-	100	2,240	0.12%	99,174	-	99,174	99,174	0.02%		
HMPRO	1,297,600	1,995,900	3,293,500	34,724,200	7.54%	17,597,500	132,500,700	150,098,200	150,098,200	1.14%		
HUMAN	500	-	500	5,600	0.23%	33,300	-	33,300	33,300	0.00%		
ICHI	41,900	17,300	59,200	973,840	1.66%	3,138,900	8,869,629	12,008,529	12,008,529	0.92%		
ILM	5,500	-	5,500	98,400	1.65%	-	189,800	189,800	189,800	0.04%		
INTUCH	534,200	256,500	790,700	73,383,325	2.52%	748,500	16,770,300	17,518,800	17,518,800	0.55%		
IRPC	487,700	1,566,600										

# SHORT SELL

## ธุรกรรมขายชอร์ต

(ต่อ) ข้อมูลการขายชอร์ตและข้อมูลการขายชอร์ตที่ยังไม่ได้ซื้อคืน ณ วันที่ 3 ตุลาคม 2567

หลักทรัพย์	ปริมาณการขายชอร์ต (หุ้น)			มูลค่า		% ปริมาณการขายชอร์ต		ปริมาณการขายชอร์ตที่ยังไม่ได้ซื้อคืน ณ สิ้นวัน (หุ้น)			ปริมาณการขายชอร์ต	
	Local	NVDR	ทั้งหมด	การขายชอร์ต		เทียบกับปริมาณการซื้อขาย		Local	NVDR	ทั้งหมด	ที่ยังไม่ได้ซื้อคืนของหลักทรัพย์	
				(บาท)	(บาท)	แบบ Auto Matching	ทั้งหมด/จำนวนหุ้นชำระแล้ว (%)					
MBK	67,900	10,500	78,400	1,387,880	4.86%	0.00%	589,800	1,162,558	1,752,358	0.09%		
MC	57,300	47,800	105,100	1,250,700	3.51%	0.00%	139,600	207,100	346,700	0.04%		
MDX	-	-	-	-	0.00%	0.00%	12,000	-	12,000	0.00%		
MEB	7,100	-	7,100	212,125	1.56%	0.00%	-	-	-	0.00%		
MEGA	2,200	-	2,200	85,800	0.66%	0.00%	283,300	2,253,500	2,536,800	0.29%		
MGC	-	-	-	-	0.00%	0.00%	-	373,500	373,500	0.03%		
MINT	843,100	1,935,800	2,778,900	80,567,575	15.94%	0.00%	7,963,900	72,460,432	80,423,432	1.42%		
MOSHI	-	-	-	-	0.00%	0.00%	239,900	-	239,900	0.07%		
MTC	51,000	79,900	130,900	6,395,750	2.24%	0.00%	4,562,200	18,442,500	23,004,700	1.09%		
NDX01	13,607	-	13,607	234,040	6.87%	0.00%	13,607	-	13,607	0.00%		
NER	91,700	48,900	140,600	721,720	1.36%	0.00%	318,700	1,352,300	1,671,000	0.09%		
NEX	214,800	-	214,800	280,852	0.31%	0.00%	-	896,900	896,900	0.04%		
NSL	500	-	500	16,875	0.07%	0.00%	-	1,900	1,900	0.00%		
ONEE	463,900	-	463,900	1,713,282	6.97%	0.00%	975,200	3,309,800	4,285,000	0.18%		
OR	902,200	429,000	1,331,200	22,909,170	11.55%	0.00%	20,776,000	43,088,900	63,864,900	0.53%		
ORI	131,400	94,800	226,200	1,145,040	3.75%	0.00%	291,200	11,491,850	11,783,050	0.48%		
OSP	247,300	313,600	560,900	12,988,660	5.98%	0.00%	5,855,000	19,374,700	25,229,700	0.84%		
PLANB	233,700	-	233,700	1,862,695	2.13%	0.00%	1,577,300	7,516,548	9,093,848	0.21%		
PLAT	-	-	-	-	0.00%	0.00%	-	34,600	34,600	0.00%		
PR9	39,800	-	39,800	883,570	1.71%	0.00%	29,300	-	29,300	0.00%		
PRM	582,600	471,600	1,054,200	8,901,765	8.29%	0.00%	872,400	7,520,700	8,393,100	0.34%		
PSH	5,900	500	6,400	57,300	1.10%	0.00%	38,600	1,205,802	1,244,402	0.06%		
PSL	98,500	25,600	124,100	1,146,450	1.27%	0.00%	1,876,900	8,430,200	10,307,100	0.66%		
PTL	120,000	-	120,000	1,232,020	2.39%	0.00%	4,500	10,479,300	10,483,800	0.63%		
PTT	-	-	-	-	0.00%	0.00%	-	104,600	104,600	0.01%		
PTT	-	-	-	-	0.00%	0.00%	12,515,500	67,235,900	79,751,400	0.28%		
PTTEP	343,800	671,600	1,015,400	135,443,550	6.07%	0.00%	619,800	39,793,300	40,413,100	1.02%		
PTTGC	801,500	524,900	1,326,400	38,755,000	7.12%	0.00%	8,396,400	47,963,100	56,359,500	1.25%		
QH	172,900	881,600	1,054,500	1,996,312	5.43%	0.00%	4,721,600	62,935,199	67,656,799	0.63%		
RAM	-	-	-	-	0.00%	0.00%	-	32,000	32,000	0.00%		
RATCH	126,200	22,000	148,200	4,736,800	3.49%	0.00%	782,100	9,556,400	10,338,500	0.48%		
RBF	223,200	103,100	326,300	2,033,165	2.96%	0.00%	1,409,800	4,503,800	5,913,600	0.30%		
RCL	107,500	-	107,500	2,659,455	1.38%	0.00%	1,400,400	5,031,525	6,431,925	0.78%		
RJH	-	-	-	-	0.00%	0.00%	-	68,499	68,499	0.02%		
ROJNA	52,800	-	52,800	348,040	2.20%	0.00%	225,500	100	225,600	0.01%		
RPC	-	-	-	-	0.00%	0.00%	64,000	-	64,000	0.00%		
RS	-	-	-	-	0.00%	0.00%	3,089,800	302,656	3,402,456	0.16%		
S	27,700	-	27,700	27,146	0.73%	0.00%	98,800	67,800	166,600	0.00%		
SABINA	12,700	200	12,900	294,120	1.64%	0.00%	43,200	160,700	203,900	0.06%		
SABUY	-	-	-	-	0.00%	0.00%	114,400	819,700	934,100	0.06%		
SAFE	-	-	-	-	0.00%	0.00%	-	24,400	24,400	0.01%		
SAK	-	-	-	-	0.00%	0.00%	-	132,000	132,000	0.01%		
SAMART	5,300	-	5,300	36,555	0.49%	0.00%	250,300	461,300	711,600	0.07%		
SAPPE	-	26,100	26,100	1,829,200	1.84%	0.00%	477,900	2,268,900	2,746,800	0.89%		
SAT	6,900	700	7,600	99,210	1.21%	0.00%	85,300	1,358,300	1,443,600	0.34%		
SAV	-	-	-	-	0.00%	0.00%	30,000	-	30,000	0.00%		
SAWAD	61,700	24,400	86,100	3,624,600	3.45%	0.00%	2,816,470	10,612,373	13,428,843	0.89%		
SC	148,100	159,800	307,900	925,342	1.66%	0.00%	1,934,000	2,411,168	4,345,168	0.10%		
SCB	58,200	39,100	97,300	10,703,000	1.98%	0.00%	6,120,000	10,129,700	16,249,700	0.48%		
SCC	32,900	337,500	370,400	90,399,200	23.15%	0.00%	2,687,377	9,714,850	12,402,227	1.03%		
SCCC	200	-	200	31,750	1.30%	0.00%	8,300	120,435	128,735	0.04%		
SCGP	475,100	1,298,900	1,774,000	52,557,075	13.40%	0.00%	3,639,227	49,037,557	52,676,784	1.23%		
SCN	-	-	-	-	0.00%	0.00%	71,600	-	71,600	0.01%		
SCP	-	-	-	-	0.00%	0.00%	24,500	2,700	27,200	0.00%		
SHR	64,700	-	64,700	151,376	0.94%	0.00%	232,000	-	232,000	0.01%		
SINGER	169,600	27,800	197,400	2,079,590	1.61%	0.00%	352,600	243,653	596,253	0.07%		
SIRI	1,437,200	146,300	1,583,500	2,968,908	1.82%	0.00%	11,862,500	76,575,000	88,437,500	0.51%		
SIS	1,300	-	1,300	13,425	0.29%	0.00%	41,300	11,300	52,600	0.01%		
SISB	7,700	44,000	51,700	1,796,850	4.66%	0.00%	336,300	1,535,800	1,872,100	0.20%		
SJWD	14,800	19,800	34,600	404,400	1.03%	0.00%	328,600	276,222	604,822	0.03%		
SKY	111,900	4,600	116,500	2,620,890	1.96%	0.00%	810,800	83,315	894,115	0.12%		
SNPP	39,500	9,800	49,300	655,020	4.59%	0.00%	2,234,800	511,100	2,746,000	0.29%		
SRA	38,700	-	38,700	279,400	1.68%	0.00%	7,000	191,650	198,650	0.02%		
SPALI	86,400	119,000	205,400	4,207,720	4.40%	0.00%	1,944,600	9,801,109	11,745,709	0.60%		
SPCG	12,200	2,600	14,800	134,940	1.47%	0.00%	46,000	374,800	420,800	0.04%		
SPRC	117,500	-	117,500	822,500	1.68%	0.00%	5,103,900	64,318,183	69,422,083	1.60%		
SPS	320,000	-	320,000	716,880	0.70%	0.00%	9,700	120,246	130,000	0.02%		
STA	417,400	198,600	616,000	13,752,710	0.91%	0.00%	9,032,100	6,032,875	15,064,975	0.98%		
STANLY	-	-	-	-	0.00%	0.00%	-	17,200	17,200	0.02%		
STAR5001	-	-	-	-	0.00%	0.00%	400,000	-	400,000	0.08%		
STEC	-	-	-	-	0.00%	0.00%	3,110,400	3,716,992	6,827,392	0.45%		
STGT	335,700	-	335,700	3,911,290	2.35%	0.00%	1,194,700	413,249	1,607,949	0.06%		
STPI	57,100	-	57,100	238,552	0.55%	0.00%	62,800	-	62,800	0.00%		
SUPER	334,200	-	334,200	100,260	0.75%	0.00%	2,052,800	38,020,600	40,073,400	0.15%		
SUPERREIF	-	-	-	-	0.00%	0.00%	4,800	-	4,800	0.00%		
SUSCO	217,600	-	217,600	724,984	2.56%	0.00%	193,300	1,650,500	1,843,800	0.18%		
TAE	-	-	-	-	0.00%	0.00%	13,600	-	13,600	0.00%		
TASCO	62,000	5,600	67,600	1,214,960	0.93%	0.00%	2,860,900	4,141,200	7,002,100	0.44%		
TCAP	20,300	78,300	98,600	5,003,950	7.82%	0.00%	86,300	3,131,728	3,218,028	0.31%		
TFG	93,400	-	93,400	401,676	2.67%	0.00%	104,900	3,042,500	3,147,400	0.07%		
THANI	518,300	27,200	545,500	1,167,370	7.08%	0.00%	632,500	28,954,485	29,586,985	0.47%		
THCOM	272,500	40,400	312,900	4,113,430	1.25%	0.00%	1,092,200	2,178,200	3,270,400	0.30%		
THG	9,100	24,600	33,700	840,840	2.22%	0.00%	620,300	1,623,301	2,243,601	0.26%		
THOR	968,300	37,400	1,005,700	17,827,070	6.67%	0.00%	12,374,191	18,293,857	30,668,048	1.05%		
TIPH	33,000	4,200	37,200	1,064,450	13.73%	0.00%	221,000	1,345,900	1,566,900	0.26%		
TISCO	258,600	19,900	278,500	26,877,500	11.74%	0.00%	11,562,000	7,115,800	18,677,800	2.33%		
TKC	-	-	-	-	0.00%	0.00%	-	6,400	6,400	0.00%		
TKN	126,900	700	127,600	1,326,980	2.22%	0.00%	173,600	6,671,700	6,845,300	0.50%		
TLI	385,000	153,400	538,400	5,518,300	1.56%	0.00%	2,757,900	15,064,141	17,822,041	0.16%		
TOA	48,900	43,500	92,400	1,800,670	8.44%	0.00%	1,272,465	1,171,200	2,443,665	0.12%		
TOP	109,800	202,900	312,700	15,781,250	4.91%	0.00%	3,942,900	45,983,607	49,926,507	2.24%		
TPPL	55,100	518,900	574,000	686,464	0.53%	0.00%	2,694,800	18,421,400	21,116,200	0.11%		
TPIPP	112,700	253,200	365,900	1,126,972	8.92%	0.00%	187,100	3,649,598	3,836,698	0.05%		
TQM	16,000	8,500	24,500	701,200	1.43%	0.00%	41,300	399,769	441,069	0.07%		
TRP	-	-	-	-	0.00%	0.00%	-	29,800	29,800	0.01%		
TRUE	724,400	3,830,400	4,554,800	51,177,400	4.21%	0.00%	13,233,500	25,690,764	38,924,264	0.11%		
TSE	55,900	-	55,900	62,230	1.18%	0.00%	100	-	100	0.00%		
TTA	250,300	-	250,300	1,538,420	1.63%	0.00%	1,455,700	2,502,600	3,958,300	0.22%		
TTB	7,800,500	418,400	8,218,900	15,944,666	2.75%	0.00%	66,869,900	259,568,800	326,438,700	0.34%		
TTCL	3,400	-	3,400	9,680	0.53%	0.00%	40,800	1,900	42,700	0.01%		
TTW	91,400	800	92,200	865,285	4.71%	0.00%	411,500	5,988,300	6,399,800	0.16%		
TU	6,000	12,100	18,100	271,500	0.17%	0.00%	6,500,100	15,671,600	22,171,700	0.50%		
TVO	12,400	7,700	20,100	480,660	1.80%	0.00%	47,000	372,940	419,940	0.05%		
UBE	-	-	-	-	0.00%	0						

## รายงานการเปลี่ยนแปลงการถือหลักทรัพย์และสัญญาซื้อขายล่วงหน้าของผู้บริหาร (แบบ 59) ประจำวันที่ 3 ตุลาคม 2567

ชื่อบริษัท	วิธีการได้มา/จำหน่าย	ชื่อผู้บริหาร	ประเภทหลักทรัพย์	วันที่ได้มา/จำหน่าย	จำนวน	ราคา
APO	ซื้อ	นาย นันทกร อุดมผลกุล	หุ้นสามัญ	2/10/2567	101,000	2.00
CH	ซื้อ	นาย ประวิทย์ ศรีแสงนาม	หุ้นสามัญ	2/10/2567	100,000	2.38
CMC	ซื้อ	นาย วิเชียร แพทยานันท์	หุ้นสามัญ	1/10/2567	300	1.14
EKH	ซื้อ	นาง พิชามณูชู้ พัฒนเป็ดยาภิรมย์	ใบสำคัญแสดงสิทธิที่จะซื้อหุ้น	1/10/2567	50,000	0.53
EKH	ขาย	นาง พิชามณูชู้ พัฒนเป็ดยาภิรมย์	หุ้นสามัญ	1/10/2567	100,000	6.63
EKH	ขาย	นาง พิชามณูชู้ พัฒนเป็ดยาภิรมย์	หุ้นสามัญ	2/10/2567	50,000	6.65
EKH	ซื้อ	นาง พิชามณูชู้ พัฒนเป็ดยาภิรมย์	ใบสำคัญแสดงสิทธิที่จะซื้อหุ้น	2/10/2567	50,000	0.54
EKH	ซื้อ	นาย สุทธิพงศ์ ตั้งสังจะพจน์	หุ้นสามัญ	2/10/2567	12,000	6.58
FM	ซื้อ	นาย สุนทร มาลีสีวังสี	หุ้นสามัญ	2/10/2567	728	4.46
FTE	ซื้อ	นาย ทักษิณ ดันดีไพจิตร	หุ้นสามัญ	2/10/2567	150,000	1.51
JCK	ขาย	นาย กฤตวัฒน์ เตชะอุบล	หุ้นสามัญ	1/10/2567	8,500,000	0.30
JR	ซื้อ	นาย สิริพันธ์ วิวัฒน์เกษภาณี	หุ้นสามัญ	2/10/2567	5,500	3.42
JR	ซื้อ	นาย สิริพันธ์ วิวัฒน์เกษภาณี	หุ้นสามัญ	2/10/2567	1,500	3.30
PCE	ซื้อ	นาย ประกิด ประสิทธิ์ศุภผล	หุ้นสามัญ	30/09/2567	3,500,000	2.22
PEACE	ซื้อ	นางสาว พริษา ศิริโสภณา	หุ้นสามัญ	2/10/2567	10,000	2.80
PPM	ขาย	นาง นันทิรา ฤทธิมนตร์	หุ้นสามัญ	2/10/2567	2,000	2.31
PPM	ซื้อ	นาง นันทิรา ฤทธิมนตร์	หุ้นสามัญ	2/10/2567	2,000	2.20
STC	ซื้อ	นาย สุรสิทธิ์ ชัยตระกูลทอง	หุ้นสามัญ	1/10/2567	8,300	0.58
STC	ซื้อ	นาย สุรสิทธิ์ ชัยตระกูลทอง	หุ้นสามัญ	2/10/2567	58,000	0.57
TACC	ขาย	นาย ชัชวีร์ วัฒนสุข	หุ้นสามัญ	24/09/2567	300,000	5.03
TACC	ขาย	นาย ชัชวีร์ วัฒนสุข	หุ้นสามัญ	26/09/2567	100,000	4.99
TACC	ขาย	นาย ชัชวีร์ วัฒนสุข	หุ้นสามัญ	27/09/2567	300,000	5.00
TAE	ขาย	นาย วิสิฐ ดันดีสุนทร	หุ้นสามัญ	30/09/2567	204,200	0.93
TAE	ขาย	นาย วิสิฐ ดันดีสุนทร	หุ้นสามัญ	1/10/2567	45,900	0.94
TAE	ขาย	นาย วิสิฐ ดันดีสุนทร	หุ้นสามัญ	2/10/2567	49,800	0.94
TITLE	ขาย	นาย สุพจน์ วรรณโรจน์	หุ้นสามัญ	2/10/2567	20,100	3.98
VL	ซื้อ	นาง ชุตติภา กลิ่นสุวรรณ	หุ้นสามัญ	2/10/2567	491,000	1.04

ที่มา: sec.or.th

## รายงานการได้มา/จำหน่ายหลักทรัพย์ของกิจการ (แบบ 246-2) ประจำวันที่ 3 ตุลาคม 2567

หลักทรัพย์	ชื่อผู้ได้มา/จำหน่าย	วิธีการ	ประเภทหลักทรัพย์ 1	% ก่อน ได้มา/ จำหน่าย	% ได้มา/ จำหน่าย	% หลัง ได้มา/ จำหน่าย	วันที่ได้มา/ จำหน่าย	% ก่อน ได้มา/ จำหน่าย	% ได้มา/ จำหน่าย	% หลัง ได้มา/ จำหน่าย	หมายเหตุ 3
KC	นาย ธีระ ญิงชะวัด	จำหน่าย	หุ้น	9.9307	5.5333	4.3973	30/9/2567	9.9307	5.5333	4.3973	ฉบับแก้ไข
1.	หุ้น หมายถึง หุ้นสามัญหรือหุ้นบุริมสิทธิ หรือใบแสดงสิทธิในผลประโยชน์ที่เกิดจากหลักทรัพย์อ้างอิงไทย (DR) หลักทรัพย์แปลงสภาพ หมายถึง ใบสำคัญแสดงสิทธิที่จะซื้อหุ้นสามัญ หุ้นแปลงสภาพ หรือหลักทรัพย์อื่นที่อาจแปลงสภาพได้										
2.	กรณีที่มีการรายงานเป็นกลุ่ม ชื่อผู้ได้มา/จำหน่าย จะแสดงข้อมูลของบุคคลในกลุ่มที่มีการเปลี่ยนแปลง ส่วน %การได้มา/จำหน่าย และ %หลังการได้มา/จำหน่าย จะแสดงตัวเลขของทั้งกลุ่ม และบุคคลตามมาตรา 258 (นิยามตามบุคคลมาตรา 258)										
3.	ข้อมูลเบื้องต้น หมายถึง ข้อมูลยังไม่ครบถ้วน และ/หรือ อยู่ระหว่างการสอบถาม อนึ่งแก้ไข หมายถึง ผู้รายงานยื่นเอกสารเพิ่มเติม เพื่อแก้ไขจุดผิด chain principle หมายถึง การได้มาหุ้นโดยทางอ้อม และเป็นการได้มาในจำนวนที่ทำให้ผู้ได้มาต้องทำคำเสนอซื้อหลักทรัพย์ทั้งหมดของกิจการ										

ที่มา: sec.or.th

# TURNOVER LIST



4 ตุลาคม 2567

## TURNOVER LIST & TRADING ALERT หลักทรัพย์ที่เข้าข่ายมาตรการจำกัดการซื้อขาย

สิ้นสุด	หลักทรัพย์	ระดับ 1		ระดับ 2		ระดับ 3	
		วันเริ่มต้น	วันสิ้นสุด	วันเริ่มต้น	วันสิ้นสุด	วันเริ่มต้น	วันสิ้นสุด
16 ก.ย. 67	YGG	17 ก.ย. 67	7 ต.ค. 67				

### หมายเหตุ

เมื่อหุ้นสามัญเข้ามาตรการให้หลักทรัพย์อื่นของบจ. และหลักทรัพย์ที่มีการอ้างอิงหลักทรัพย์ของบจ. เข้ามาตรการจำกัดการซื้อขายด้วย (ยกเว้น DW) โดย

**1. Cash Balance:** สมาชิกต้องดำเนินการให้ลูกค้าซื้อหลักทรัพย์ด้วยบัญชี **Cash Balance** เท่านั้น โดยลูกค้าต้องวางเงินสดไว้ล่วงหน้ากับสมาชิกเต็มจำนวนก่อนซื้อหลักทรัพย์

**2. ห้ามคำนวณวงเงินซื้อขาย:** ห้ามสมาชิกใช้หลักทรัพย์เป็นหลักประกันในการคำนวณเป็นวงเงินซื้อขายหลักทรัพย์ (ในทุกประเภทบัญชี)

**3. ห้าม Net Settlement:** ห้ามสมาชิกหักกลบราคาค่าซื้อกับราคาค่าขายหลักทรัพย์เดียวกันในวันเดียวกัน (ซื้อและขายหลักทรัพย์เดียวกันในวันเดียวกัน ค่าขายคืนเป็นวงเงินในวันทำการถัดไป)

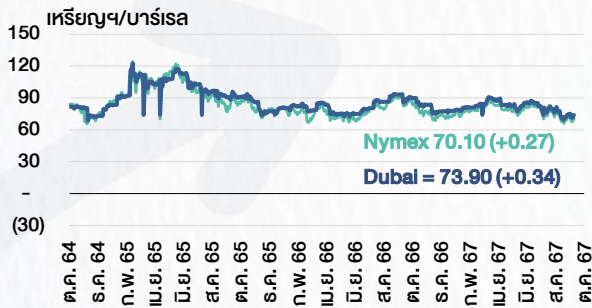
ทั้งนี้ มาตรการจำกัดการซื้อขาย มีปัจจัยที่ใช้ในการพิจารณา คือ อัตราหมุนเวียนการซื้อขาย (**Turnover ratio**) มูลค่าการซื้อขาย และราคาซื้อขาย ที่ไม่สอดคล้องกับปัจจัยพื้นฐาน เช่น **P/E Ratio** เป็นต้น

ที่มา: set.or.th

# CYCLICAL WATCH

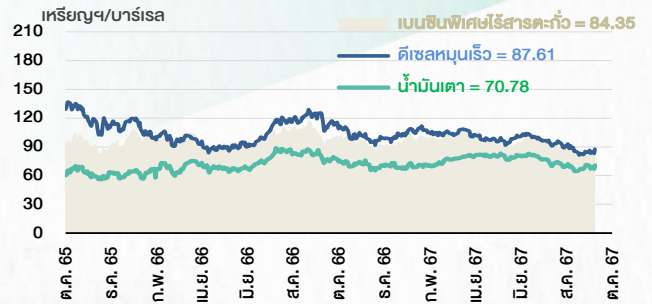
🕒 4 ตุลาคม 2567

## ราคาน้ำมันดิบ



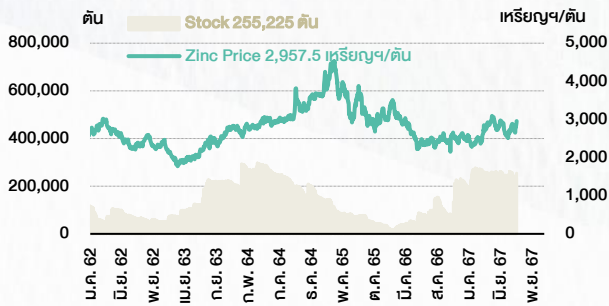
ที่มา : TQ professional

## ราคาขายปลีกน้ำมันสำเร็จรูปตลาดสิงคโปร์



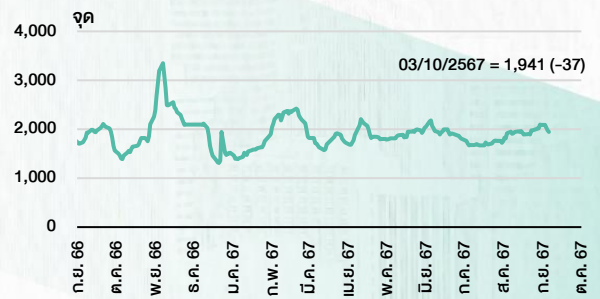
ที่มา : TOP

## ราคาสังกะสี



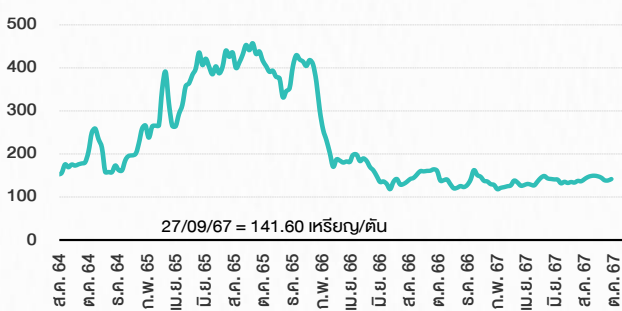
ที่มา : lme.co.uk

## ดัชนีค่าระวาง BDI



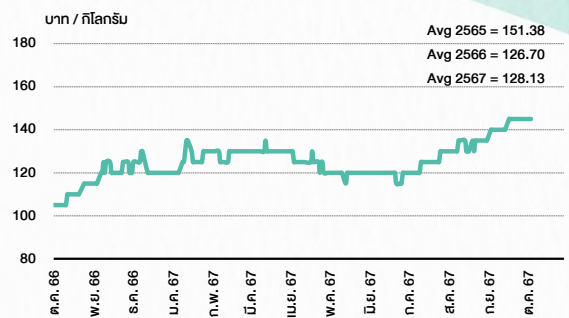
ที่มา : TQ professional

## ราคากันหิน



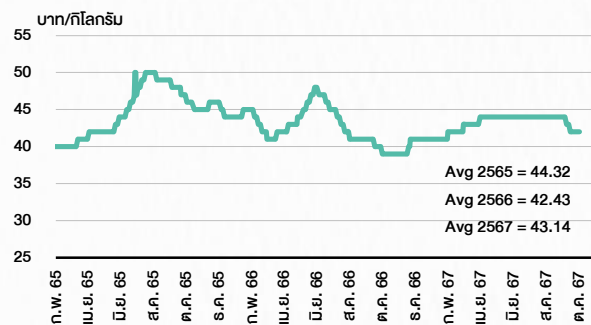
ที่มา : BANPU

## ราคากุ้งขาว 61-70 ตัว/กก.



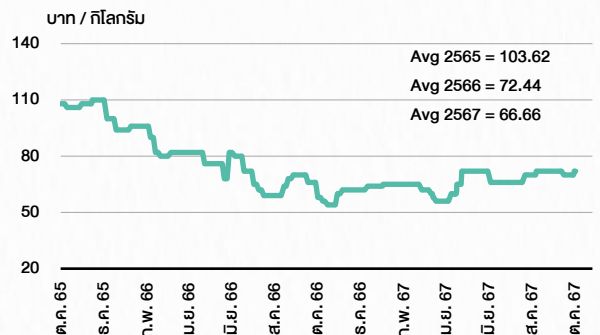
ที่มา : สำนักงานเศรษฐกิจการเกษตร

## ราคาไก่เป็น



ที่มา : สำนักงานเศรษฐกิจการเกษตร

## ราคาหมู



ที่มา : สำนักงานเศรษฐกิจการเกษตร

# STOCK CALENDAR

🕒 4 ตุลาคม 2567

October 2024				
Monday	Tuesday	Wednesday	Thursday	Friday
	<b>1</b> Par decrease QHPF B9.7159 par (from B9.8659)  XD SYNTEC @B0.03  XE ASW-W2 1:1w @B12.00 (final,"SP")	<b>2</b> XD TFMAMA @B2.90  New shares trading IIG 2,800,000 shrs (pp)	<b>3</b> XD JAPAN13 @tba NDX01 @tba  New shares trading CREDIT 1,820,000 shrs (w)	<b>4</b> New list - Food & Beverage <b>Pluk Phak Praw Rak Nae (OKJ)</b> 609m shrs, B0.50 par (IPO 159m shrs @B6.70)  New shares trading CHO 92,592,592 shrs (pp) GLUCON 50,000,000 shrs (pp) SIRI 32,020,000 shrs (w) SET5013C2412H 200,000,000 units  Conversion ASW240A 1cb:125 @B8.00 (final) TRITN-W6 1:1w @B0.25 (final)
<b>7</b> Last trading day W-W5  Par decrease 3BBIF B9.1516 par (from B9.3416)  XD TTB @B0.065  XW JAS 2 existing: 1JAS-W4	<b>8</b> XE W-W5 0.0667:1w @B2.10 (final,"SP")	<b>9</b> XD PRM @B0.24	<b>10</b> Last trading day BTS-W7  Conversion PLANB-W1 1:1w @B8.00	<b>11</b>
<b>14</b> XE BTS-W7 1.036:1w @B11.49 (final,"SP")  <b>PUBLIC HOLIDAY</b> (Substitution for H.M. King Bhumibol Adulyadej The Great Memorial Day)  Conversion MBK-W3 1.0754:1w @B2.7895 MBK-W4 1.0443:1w @B2.8727 PPPM-W6 1:1w @B0.22 PRG-W1 1.1199:1w @B4.4649 PRG-W2 1.0883:1w @B4.5946 PRG-W3 1.0584:1w @B4.7238 PRG-W4 1.0227:1w @B4.8890	<b>15</b>	<b>16</b> XR JSP 2:1n @B4.00  XW JSP 2 existing: 1JSP-W2	<b>17</b> Last trading day EKH-W1 JCKH-W2  Conversion SAAM-W2 1.0056:1w @B10.9753 (final) TPS-W1 1:1w @B1.20 (final)	<b>18</b>
<b>21</b> Last trading day MBK-W3 PRG-W1  XE EKH-W1 1.09265:1w @B5.766 (final,"SP") JCKH-W2 1:1w @B0.03 (final,"SP")	<b>22</b> XE MBK-W3 1.0754:1w @B2.7895 (final,"SP") PRG-W1 1.1199:1w @B4.4649 (final,"SP")	<b>23</b> Conversion ASW-W2 1:1w @B12.00 (final)  <b>PUBLIC HOLIDAY</b> (Chulalongkorn Day)	<b>24</b> Delist ASW-W2	<b>25</b>
<b>28</b> XR B52 1.6169898882:1n @B0.33	<b>29</b> Last trading day INET-W3	<b>30</b> Last trading day SCN-W3  XD MC @B0.40  XE INET-W3 1:1w @B4.00 (final,"SP")  Conversion W-W5 0.0667:1w @B2.10 (final)	<b>31</b>	
November 2024				
Monday	Tuesday	Wednesday	Thursday	Friday
				<b>1</b> Delist W-W5  XE SCN-W3 1:1w @B1.00 (final,"SP")  XR MK 3:1n @B2.50
<b>4</b> Last trading day PEER-W1	<b>5</b> XE PEER-W1 1:1w @B3.00 (final,"SP")	<b>6</b> Conversion BTS-W7 1.036:1w @B11.49 (final)	<b>7</b> Delist BTS-W7	<b>8</b>
<b>11</b> XR TRC 3.5:1n @B2.40	<b>12</b>	<b>13</b> Conversion JCKH-W2 1:1w @B0.03 (final)	<b>14</b> Delist JCKH-W2  XR ACC 3:1n @B0.60  Conversion MBK-W3 1.0754:1w @B2.7895 (final) PRG-W1 1.1199:1w @B4.4649 (final)	<b>15</b>
<b>18</b>	<b>19</b>	<b>20</b> XD MSFT80X @tba	<b>21</b>	<b>22</b>
<b>25</b> Conversion INET-W3 1:1w @B4.00 (final)	<b>26</b> Delist INET-W3  Conversion SCN-W3 1:1w @B1.00 (final)	<b>27</b> Delist SCN-W3	<b>28</b> Conversion PEER-W1 1:1w @B3.00 (final)	<b>29</b>

ที่มา: set.or.th

## ANTI-CORRUPTION PROGRESS INDICATOR

### คำอธิบายผลการประเมินแต่ละระดับ

ระดับที่ 1 มีนโยบาย (Committed)

มีคำมั่นหรือมติคณะกรรมการในเรื่องการดำเนินธุรกิจที่จะไม่มีส่วนเกี่ยวข้องกับการทุจริตและการดูแลให้บริษัทปฏิบัติตามกฎหมายที่เกี่ยวข้อง

ระดับที่ 2 ประกาศเจตนา (Declared)

มีการประกาศเจตนาเป็นแนวร่วมปฏิบัติของภาคเอกชนไทยในการต่อต้านการทุจริต (CAC) หรือโครงการต่อต้านทุจริตที่กำหนดให้องค์กรต้องมีกระบวนการในตนเองเดียวกัน

ระดับที่ 3 มีมาตรการป้องกัน (Established)

มีมาตรการป้องกัน การประเมินความเสี่ยง การสื่อสารและฝึกอบรมแก่พนักงาน รวมทั้งการดูแลให้มีการดำเนินการและการทบทวนความเหมาะสมของมาตรการอย่างสม่ำเสมอ

ระดับที่ 4 ได้รับการรับรอง (Certified)

มีการสอบทานจากคณะกรรมการตรวจสอบหรือผู้สอบบัญชีที่สำนักงาน ก.ล.ต. ให้ความเห็นชอบ และได้รับการรับรองหรือผ่านการตรวจสอบเพื่อให้ความเชื่อมั่นอย่างเป็นทางการจากหน่วยงานภายนอก (เช่น CAC)

ระดับที่ 5 ขยายผลสู่ผู้ที่เกี่ยวข้อง (Extended)

มีการขยายผลการดำเนินนโยบายต่อต้านการทุจริตสู่ผู้ที่เกี่ยวข้องในห่วงโซ่อุปทาน และการเปิดเผยข้อมูลเกี่ยวกับกรณีทุจริตที่เกิดขึ้น

เปิดเผยบ้างแต่ไม่เปิดเผยที่ชัดเจน

ไม่เปิดเผยหรือไม่เปิดเผย

## CG SCORE: การจัดอันดับบรรษัทภิบาล

### คำอธิบายผลการประเมินแต่ละระดับ

ระดับคะแนน 5 (90-100) : ดีเลิศ 

ระดับคะแนน 4 (80-89) : ดีมาก 

ระดับคะแนน 3 (70-79) : ดี 

NR. : ไม่ปรากฏชื่อในรายงาน CGR

"Disclaimer: การเปิดเผย (ก) ผลสำรวจในเรื่องการกำกับดูแลกิจการ (Corporate Governance Report) ที่จัดทำโดยสมาคมส่งเสริมสถาบันกรรมการบริษัทไทย (IOD) และ (ข) ผลการประเมินดัชนีชี้วัดความคืบหน้าการป้องกันการมีส่วนเกี่ยวข้องกับการทุจริตคอร์รัปชัน (Anti-Corruption Progress Indicators) ที่จัดทำโดยสถาบันที่เกี่ยวข้อง ซึ่งมีการเปิดเผยโดยสำนักงานคณะกรรมการกำกับหลักทรัพย์และตลาดหลักทรัพย์นี้ เป็นการสำรวจและประเมินโดยสมาคมหรือสถาบันที่เกี่ยวข้องจากข้อมูลที่ได้รับจากบริษัทจดทะเบียนตามที่บริษัทจดทะเบียนได้ระบุใน (ก) แบบแสดงข้อมูลตามหลักเกณฑ์ Corporate Governance Report of Thai Listed Companies (CGR) ประจำปี และ (ข) แบบแสดงข้อมูลเพื่อการประเมิน Anti-Corruption ซึ่งได้อ้างอิงข้อมูลมาจากแบบแสดงรายการข้อมูลประจำปี (แบบ 56-1) รายงานประจำปี (แบบ 56-2) หรือในเอกสารและหรือรายงานอื่นที่เกี่ยวข้องของบริษัทจดทะเบียนนั้น แล้วแต่กรณี โดยเป็นการสำรวจและประเมินจากข้อมูลของบริษัทจดทะเบียนที่มีการเปิดเผยต่อสาธารณะ และเป็นข้อมูลที่ผู้ลงทุนทั่วไปสามารถเข้าถึงได้ และเป็นการดำเนินการตามนโยบายของสำนักงานคณะกรรมการกำกับหลักทรัพย์และตลาดหลักทรัพย์

ทั้งนี้ ผลการสำรวจหรือผลการประเมินดังกล่าวเป็นการนำเสนอในมุมมองของ IOD หรือสถาบันที่เกี่ยวข้องซึ่งเป็นคนกลางนอก โดยมีได้เป็นการประเมินการปฏิบัติตามของบริษัทย่อยในตลาดหลักทรัพย์แห่งประเทศไทย และมีได้ใช้ข้อมูลภายในเพื่อการประเมินแต่อย่างใด

เนื่องจากผลสำรวจหรือผลการประเมินดังกล่าวเป็นเพียงผลสำรวจหรือผลการประเมิน ณ วันที่ปรากฏในผลสำรวจหรือผลการประเมินเท่านั้น ดังนั้น ผลสำรวจหรือผลการประเมินจึงอาจเปลี่ยนแปลงได้ภายหลังวันดังกล่าว หรือเมื่อข้อมูลที่เกี่ยวข้องมีการเปลี่ยนแปลง ทั้งนี้ บริษัทหลักทรัพย์ [ ] มิได้ยืนยัน ตรวจสอบ หรือรับรองความถูกต้องครบถ้วนของผลสำรวจหรือผลการประเมินดังกล่าวแต่อย่างใด"



CORPORATE GOVERNANCE

▲▲▲▲▲

AAV	CMBT	INTUCH	PG	SNPP	TSC	LIT
ACE	CIVIL	IRC	PJW	SNP	TSTE	MOONG
ACG	CK	IRPC	PLANB	SO	TSTH	NCL
ADVANC	CKP	ITC	PLAT	SPALI	TTA	NDR
AE	CM	ITEL	PLUS	SPC	TTB	PDG
AEONTS	CNT	IVL	PM	SPCG	TTCL	PEER
AGE	COM7	JAS	POLY	SPI	TTW	PHOL
AH	CPALL	JTS	PORT	SPRC	TVH	PIMO
AHC	CPAXT	KBANK	PPP	SSC	TVO	PPS
AIT	CPF	KCE	PR9	SSF	TWPC	PTC
AJ	CPI	KEX	PRG	SSSC	UAC	SECURE
AKR	CPL	KKP	PRM	STA	UBC	SELIC
ALLA	CPN	KSL	PRTR	STEC	UP	SENX
ALT	CPW	KTB	PSH	STGT	UPF	SFT
AMARIN	CRC	KTC	PSL	STI	UPOIC	SGF
AMATA	CSC	LALN	PT	SUC	UV	SICT
AMATAV	CSS	LANNA	PTT	SUN	YGI	SR
ANAN	CV	LH	PTTEP	SUSCO	VIBHA	STC
AOT	DCC	LHFG	PTTGC	SUTHA	VIH	TACC
AP	DDD	LOXLEY	Q-CON	SVI	WACOAL	THANA
APCO	DELTA	LPN	QH	SVT	WGE	TM
APCS	DEMCO	LRH	QTC	SYMC	WHA	TMC
ASEFA	DMT	LST	RATCH	SYNEX	WHAUP	TNDT
ASK	DOHOME	M	RBFB	SYNTEC	WICE	TPS
ASP	DRT	MAJOR	RPH	TAE	XPG	TQR
ASW	DUSIT	MALEE	RS	TCAP	ZEN	TRT
AWC	* EA	MATCH	RT	TCMC	ABM	TRV
AYUD	EASTW	MBK	S	TEAMG	ADB	TURTLE
B	ECL	MC	S&J	TEGH	ADD	TVDH
BA	EE	M-CHAI	SA	TFG	AF	TVT
BAFS	EGCO	MCOT	SABINA	TFMAMA	AIRA	UBIS
BAM	EPG	MEGA	SAK	TGE	AKP	UKEM
BANPU	ERW	MFC	SAMART	TGH	AMA	VCOM
BAY	ETC	MFEC	SAMTEL	THANI	ARIP	VL
BBGI	FE	MINT	SAPPE	THCOM	ARROW	WINMED
BBL	FI	MONO	SAT	THP	ATP30	WINNER
BCH	FPT	MSC	SBNEXT	THRE	AUCT	YUASA
BCP	FSX	MST	SC	THREL	BBK	
BCPG	GBX	MTC	SCB	TIDLOR	BC	
BDMS	GC	MTI	SCC	TIFH	BOL	
BEC	GENCO	NC	SCCC	TISCO	BTC	
BEM	GFPT	NCH	SCG	TK	BTW	
BEYOND	GGC	NER	SCGP	TKN	CHEWA	
BGC	GLAND	NKI	SCM	TKS	CHEWA	
BGRIM	GLOBAL	NOBLE	SDC	TKT	COLOR	
BH	GPSC	NRF	SEAFOD	TLI	CRD	
BIZ	GRAMMY	NTV	SEAOIL	TMD	ECF	
BJC	GULF	NVD	SENA	TMT	ETE	
BJCHI	GUNKUL	NWR	SGC	TNITY	FLOYD	
BKIH	HANA	NYT	SGP	TNL	FPI	
BLA	HENG	OCC	SHR	TNR	FVC	
BPP	HMPRO	ONEE	SIRI	TOA	GCAP	
BRI	HTC	OR	SIS	TOG	HARN	
BRR	ICC	ORI	SITHAI	TOP	HPT	VL
BTS	ICHI	RSP	SJWD	TPBI	MH	
BWG	ICN	PAP	SKR	TPCS	IND	
CBG	II	PATO	SM	TIPLI	IP	
CENTEL	ILINK	PB	SMPC	TIPIP	KTMS	
CFRESH	ILM	PCSGH	SMT	TOM	KUMWEL	
CHASE	INET	PDJ	SNC	TRUE	KUN	

▲▲▲▲

2S	SKN
AAI	SORKON
AIE	SSP
ALUCON	SST
AMR	STANLY
APURE	SUPER
ASIA	SVOA
ASIAN	TCC
ASIMAR	TEKA
AURA	TFM
BR	TPOLY
BSBM	TRU
BSRC	TRUBB
BTG	TSE
CEN	VRANDA
CGH	WAVE
CH	WFX
CI	WIK
CMC	WIN
CSP	WP
EKH	AS
ESTAR	ARIN
EVER	ASN
INGRS	BSM
FTI	CIG
GEL	COMAN
GPI	DOD
HUMAN	DPANT
IHS	DV8
INSET	EFORL
IT	FSMART
J	HEALTH
JDF	JCHK
JMART	JUBILE
KCAR	K
KGI	KK
NNCL	KUL
NSL	MASTER
KISS	LDC
NV	MBAX
OGC	MEB
PAF	META
PCC	MGF
PEACE	MITSIB
PK	MUD
PL	NPK
PLE	PLANET
PMTA	PPM
PRAKIT	PRAPAT
PRECHA	PSG
PRIN	READY
PRIME	SONIC
PTECH	SPVI
PYLON	STP
RSP	SAF
S11	SMART
ROCTEC	TMILL
SAMCO	SMD
SCJ	TNP
SAWAD	SPA
SCAP	SVR
SCP	TIGER
SIAM	TITLE
SE-ED	
SKE	IMI
SFLEX	
SKY	TNH

▲▲▲

AMANAH	SMIT	UBA
AMC	SOLAR	UMS
ASAP	STECH	WARRIX
BCT	STPI	YONG
BIG	TC	ZGA
BIOTEC	TEAM	
CCET	TFI	
CHARAN	TKC	
CHAYO	TPA	
CHOTI	TPAC	
CITY	TRITN	
CMAN	UMI	
OMR	UTP	
CRANE	VARO	
CMT	VPO	
DTCENT	W	
EASON	WORK	
FNS	WPH	
FTE	24CS	
GFT	AMARC	
GUS	APP	
GYT	BE8	
HECH	BLESS	
INGRS	BSM	
INSURE	BVG	
JCK	CAZ	
JMT	DHOUSE	
JR	GTB	
KBS	GTV	
L&E	HL	
L&E	IG	
MENA	IRCP	
MJ	ITNS	
MOSHI	JSP	
NATION	KGEN	
BEYOND	KUL	
BGC	GPI	
BGRIM	GPSC	
BKI	GSTEEL	
BLA	GULF	
BPP	GUNKUL	
BRR	HANA	
BSBM	HARN	
BTC	HENG	
BTS	HMPRO	
BWG	HTC	
CEN	ICC	
CENTEL	ICHI	
CFRESH	IFS	
CGH	III	
CHEWA	ILINK	
CHOTI	ILM	
CHOW	INET	
CIG	INOX	
CIMBT	INSURE	
CM	INTUCH	
CMC	IRPC	
COM7	ITEL	
CPALL	IVL	
CPAXT	JAS	

ANTI-CORRUPTION PROGRESS INDICATOR

CERTIFIED

2S	CPF	JKN	PK	SNP	TU
AAI	CPI	JR	PL	SORKON	TVDH
ADVANC	CPL	JTS	PLANB	SPACK	TVO
AE	CPN	KASET	PLANET	SPALI	TWPC
AF	CPW	KBANK	PLAT	SPC	UBE
AH	CRC	KBS	PM	SPI	UBIS
AI	CSC	KCAR	PPP	SPRC	UEC
AIE	DCC	KCCAMC	PPPM	SRICHA	UKEM
AIRA	DELTA	KCE	PPS	SSF	UOBKH
AJ	DEMCO	KGEN	PR9	SSP	UV
AKP	DIMET	KGI	PREB	SSSC	VCOM
AMA	DOHOME	KKP	PRG	SST	VGI
AMANAH	DRT	KSL	PRINC	STA	VIH
AMATA	DUSIT	KTB	PRM	STGT	WACOAL
AMATAV	EA	KTC	PROS	STOWER	WHA
AP	EASTW	L&E	PSH	SUSCO	WHAUP
APCS	ECF	LANNA	PSL	SVI	WICE
AS	EGCO	LHFG	PSTC	SYMTC	WIJK
ASIAN	EP	LHK	PT	SYNTEC	XO
ASK	EPG	LPN	PTECH	TAE	YUASA
ASP	ERW	LRH	PTG	TAKUNI	ZEN
AWC	ESTAR	M	PTT	TASCO	ZIGA
AYUD	ETC	MAJOR	PTTEP	TCAP	
B	ETE	MALEE	PTTGC	TCMC	
B	FNS	MATCH	PYLON	TFG	
BAM	FPI	MBAX	Q-CON	TFI	
BANPU	FPT	MBK	QH	TFMAMA	
BAY	FSMART	MC	QLT	TGE	
BBGI	FTE	MCOT	QRT	TGH	
BBL	GBX	META	RABBIT	THANI	
BCH	GC	MFC	RATCH	THCOM	
BCP	GCAP	MFEC	RML	THIP	
BCPG	GEL	RMS	RS	THRE	
BE8	GFPT	MINT	RVI	THRE	
BEC	GGC	MONO	S&J	TIDLOR	
BEYOND	GJS	MOONG	SAAM	THPCO	
BGC	GPI	MSC	SABINA	TISCO	
BGRIM	GPSC	MST	SAK	TKS	
BKI	GSTEEL	MTC	SAPPE	TKT	
BLA	GULF	MTI	SAT	TMD	
BPP	GUNKUL	NATION	SC	TMILL	
BRR	HANA	NCAP	SCC	TMT	
BSBM	HARN	NEP	SCCC	TNITY	
BTC	HENG	NKI	SCG	TNL	
BTS	HMPRO	NOBLE	SCGP	TNP	
BWG	HTC	NRF	SCM	TNR	
CEN	ICC	NWR	SCN	TOP	
CENTEL	ICHI	OCC	SEAOIL	TG	
CFRESH	IFS	OGC	SE-ED	TOPP	
CGH	III	OR	SELIC	TPA	
CHEWA	ILINK	ORI	SENA	TPCS	
CHOTI	ILM	PAP	SGC	TRT	
CHOW	INET	PATO	SGP	TRU	
CIG	INOX	PB	SIRI	TSC	
CIMBT	INSURE	PCSGH	SITHAI	TSJ	
CM	INTUCH	PDG	SKR	TSTE	
CMC	IRPC	PDJ	SMIT	TSTH	
COM7	ITEL	PG	SMK	TTA	
CPALL	IVL	PHOL	SMPC	TTB	
CPAXT	JAS	PIMO	SNC	TTCL	

DECLARED

ACE	
ADB	
ALT	
AMC	
ASW	
BLAND	
BTG	
BYD	
CAZ	
CBG	
CV	
DEXON	
DMT	
EKH	
FSX	
GLOBAL	
GREEN	
ICN	
IHL	
ITC	
J	
JMART	
JMT	
LEO	
LH	
MENA	
MITSIB	
MODERN	
NER	
NEX	
OSP	
PEER	
PLUS	
POLY	
POS	
PRIME	
PROEN	
PRTR	
RBF	
RT	
SA	
SANKO	
SCB	
SENX	
SFLEX	
SIS	
SKE	
SM	
SVOA	
TBN	
TEGH	
TIPH	
TKN	
TPAC	
TPLAS	
TQM	
TRUE	
W	
WPH	
XPG	

ที่มา: Setsmart, กสท.

\* บริษัทหรือกรรมการหรือผู้บริหารของบริษัทที่มีข่าวด้านการกำกับดูแลกิจการ เช่น การกระทำผิดเกี่ยวกับหลักจริยธรรม การทุจริต คอร์รัปชัน เป็นต้น ซึ่งการใช้ข้อมูล CGR ควรตระหนักถึงข้อจำกัดกล่าวประกอบด้วย