

TOP20 NVDR UPDATE



7 ตุลาคม 2567

Top 20 NVDR Net Buying Value (B m)

Stock	Date					
	4-ต.ค.	3-ต.ค.	2-ต.ค.	1-ต.ค.	30-ก.ย.	27-ก.ย.
BCP	423.8	-103.0	-10.2	-79.2	-19.9	0.9
DELTA	155.9	-128.5	50.5	221.3	48.2	-165.9
IVL	142.0	-15.5	14.2	12.7	-2.8	209.2
PTTEP	116.5	128.8	-155.1	3.4	122.1	-667.4
TLI	114.3	98.3	42.9	-43.5	-16.3	-33.3
SAWAD	95.8	3.2	-23.3	-24.4	-18.0	-13.2
BBL	74.5	0.3	-126.8	-62.7	84.6	-22.4
BANPU	69.3	177.1	50.0	87.6	-12.1	57.9
ITC	63.6	23.8	15.6	-36.2	-31.2	-33.2
HMPRO	57.1	-21.1	-65.4	21.6	4.0	36.1
GPSC	54.4	46.2	-73.2	-27.9	36.9	-76.3
SKY	53.7	29.5	-26.9	-4.4	-0.7	-7.9
LH	50.4	-18.6	-35.3	12.6	-46.2	-41.4
AAV	46.8	-17.4	-249.5	-36.2	-88.6	51.9
JMT	46.8	29.7	-49.5	2.2	64.2	23.6
OSP	45.8	-65.1	-83.4	-19.1	19.0	-9.6
CENDEL	38.4	44.0	21.2	21.1	-13.5	8.3
SPRC	38.1	0.2	5.7	-11.3	-33.6	27.3
PTTGC	35.0	-1.5	-44.7	17.7	6.3	-10.9
CBG	33.6	-1.9	9.3	-18.1	7.8	-51.9

Top 20 NVDR Net Selling Value (B m)

Stock	Date					
	4-ต.ค.	3-ต.ค.	2-ต.ค.	1-ต.ค.	30-ก.ย.	27-ก.ย.
BDMS	-272.5	-137.8	-70.4	-74.8	-331.4	-47.1
AOT	-201.7	-137.3	268.5	228.1	88.6	67.2
TRUE	-198.2	-306.3	-334.7	-45.5	30.0	-13.7
CPALL	-185.5	-619.1	-211.0	-73.1	-274.1	-38.8
KBANK	-178.1	11.3	-71.8	-222.1	-139.4	295.5
ADVANC	-130.1	-390.6	-233.5	-383.9	-338.7	-104.1
BH	-122.4	-57.0	-193.0	40.7	-19.8	-10.3
TTB	-108.0	-66.3	-136.1	-179.2	-37.8	-121.1
SCC	-102.9	-119.1	-107.8	-30.2	-136.5	97.2
INTUCH	-94.4	66.2	357.6	-66.0	-11.8	-1.1
WHA	-84.6	-8.0	128.3	29.8	11.7	-13.5
HANA	-83.5	-136.5	139.2	139.0	-22.4	-40.8
SCGP	-64.0	-69.7	-126.0	-45.2	33.1	-18.8
TOP	-62.2	-55.8	-61.1	-66.1	6.0	-27.2
CPF	-56.4	-115.8	134.1	-54.0	-12.7	46.7
BTS	-47.2	-82.4	-65.9	-13.2	-32.3	-25.4
BEM	-42.8	-18.3	-60.9	1.0	11.6	121.4
MINT	-34.8	-93.8	-50.6	82.9	206.7	-15.7
CHG	-34.6	-8.6	-5.0	2.0	-4.5	-3.3
KTB	-34.3	-51.8	386.4	535.9	114.6	100.0

Top 20 NVDR Most Active by Value (B m)

Stock	Total	Buy	Sell	Net	% *
PTTEP	1,527.3	821.9	705.4	116.5	21.0
BDMS	1,440.8	584.2	856.7	-272.5	33.6
CPALL	1,109.4	461.9	647.4	-185.5	39.8
GULF	1,027.5	511.9	515.6	-3.7	18.3
PTT	955.8	470.4	485.4	-15.0	32.8
SCB	817.8	405.6	412.2	-6.6	44.0
KTB	769.8	367.7	402.1	-34.3	26.0
KBANK	740.1	281.0	459.1	-178.1	27.0
BCP	733.3	578.5	154.7	423.8	29.1
INTUCH	667.4	286.5	380.9	-94.4	9.4
AOT	661.4	229.9	431.5	-201.7	17.9
BBL	659.8	367.2	292.7	74.5	26.7
ADVANC	657.0	263.4	393.6	-130.1	19.5
DELTA	584.7	370.3	214.4	155.9	33.5
IVL	578.5	360.3	218.2	142.0	27.2
BH	537.9	207.7	330.1	-122.4	26.7
TRUE	484.6	143.2	341.4	-198.2	29.4
TOP	451.0	194.4	256.6	-62.2	22.6
SCC	341.8	119.5	222.4	-102.9	29.1
CPN	313.3	165.9	147.4	18.4	32.3

Top 20 NVDR Daily Outstanding

Stock	Thai NVDR's	Paid Up	% of Paid Up
	Investment *	Capital Shares	Capital **
TISCO-P	7,300	9,859	74.04
MBK-W4	1,808,589	5,875,200	30.78
MORE	2,128,594,174	7,176,748,441	29.66
BBL	449,227,324	1,908,842,894	23.53
KBANK	373,263,928	2,369,327,593	15.75
BH	114,709,819	794,915,942	14.43
THIP	12,977,802	89,999,686	14.42
GBX	147,687,988	1,089,076,392	13.56
FSX	106,198,619	818,866,777	12.97
TRUE	4,432,836,035	34,552,100,801	12.83
CPALL	1,151,669,397	8,983,101,348	12.82
RABBIT	930,790,645	7,484,279,875	12.44
BDMS	1,931,318,572	15,892,001,895	12.15
AMATA	136,397,573	1,150,000,000	11.86
CHO-W4	32,563,833	278,474,616	11.69
MILL-W7	161,922,321	1,388,422,796	11.66
KKP-W6	8,069,758	70,546,511	11.44
W-W5	543,643,338	4,883,479,741	11.13
AH	39,045,445	354,842,012	11.00
SIRI	1,830,598,089	17,288,111,291	10.59

* % of Trading Volume in Underlying Securities
ที่มา: set.or.th

Note: Paid up capital shares of warrants are the number of issued warrants deduct from the total exercised warrants

* Thai NVDR's investment = จำนวนหุ้นที่ ThaiNVDR ถือครองโดยที่ยังไม่ได้รับรายการที่รอการชำระราคาและส่งมอบหลักทรัพย์

** ตามเกณฑ์ของธนาคารแห่งประเทศไทย บริษัท ไทยเอ็นวีดีอาร์ สามารถถือครองหุ้นได้ไม่เกิน

- 25% ของทุนจดทะเบียนชำระแล้ว สำหรับ BAY CIMBT KKP KTB LHFG SCB TCAP TISCO TMB และ BFIT

35% ของทุนจดทะเบียนชำระแล้ว สำหรับ BBL และ KBANK

รายงานการเปลี่ยนแปลงการถือหลักทรัพย์และสัญญาซื้อขายล่วงหน้าของผู้บริหาร (แบบ 59) ประจำวันที่ 4 ตุลาคม 2567

ชื่อบริษัท	วิธีการได้มา/จำหน่าย	ชื่อผู้บริหาร	ประเภทหลักทรัพย์	วันที่ได้มา/จำหน่าย	จำนวน	ราคา
AMARC	ซื้อ	นาย อังกร ฉันทวานานิช	หุ้นสามัญ	2/10/2567	10,000	1.39
AP	โอน	นาย พิเชษฐ วิชาศุภกร	หุ้นสามัญ	4/10/2567	18,999,900	-
					Revoked by Reporter	
AP	โอน	นาย พิเชษฐ วิชาศุภกร	หุ้นสามัญ	4/10/2567	1,899,900	-
AP	โอน	นาย พิเชษฐ วิชาศุภกร	หุ้นสามัญ	4/10/2567	1,899,900	-
APO	ซื้อ	นาย จิตนิตย์ รั้งภักดี	หุ้นสามัญ	3/10/2567	8,000	2.28
AU	รับโอน	นาย มิลล์ กนกวัฒนาวรรณ	หุ้นสามัญ	4/10/2567	25,798,991	-
CH	ซื้อ	นาย พทล ศรีแสงนาม	หุ้นสามัญ	3/10/2567	30,000	2.38
EKH	ซื้อ	นาย กวีชัย เลิศศรีศวรรค์	ใบสำคัญแสดงสิทธิที่จะซื้อหุ้น	2/10/2567	40,000	0.54
EKH	ซื้อ	นาย กวีชัย เลิศศรีศวรรค์	ใบสำคัญแสดงสิทธิที่จะซื้อหุ้น	3/10/2567	35,000	0.52
EKH	ซื้อ	นาย สุทธิพงศ์ ตั้งสังจะพจน์	หุ้นสามัญ	3/10/2567	15,000	6.60
FM	ซื้อ	นาย สุเมธ มาลีศรีรังสี	หุ้นสามัญ	3/10/2567	1,000	4.41
FTE	ซื้อ	นาย ทักซิณ ตันดีไพจิตร	หุ้นสามัญ	3/10/2567	130,400	1.52
JMART	ขาย	นาย มียะ พงษ์อัชฌา	ใบสำคัญแสดงสิทธิที่จะซื้อหุ้น	3/10/2567	3,457	0.87
JMT	ซื้อ	นาย มียะ พงษ์อัชฌา	หุ้นสามัญ	3/10/2567	59,000	17.59
JMT	ขาย	นาย มียะ พงษ์อัชฌา	ใบสำคัญแสดงสิทธิที่จะซื้อหุ้น	3/10/2567	17,217	0.15
JR	ซื้อ	นาย อธิรณห์ วิวัฒน์เกษมราษฎร์	หุ้นสามัญ	3/10/2567	16,000	3.35
LPH	ซื้อ	นาย อังกร ฉันทวานานิช	หุ้นสามัญ	2/10/2567	1,000	4.63
LPH	ซื้อ	นาย อังกร ฉันทวานานิช	หุ้นสามัญ	3/10/2567	10,000	4.69
MTI	ซื้อ	นาง นवलพรรณ ลำข้า	หุ้นสามัญ	3/10/2567	2,000	109.50
PCC	ซื้อ	นาย กิตติ สิงสุพันธ์	หุ้นสามัญ	3/10/2567	10,000	2.96
PMC	ซื้อ	นาย เอก สุวัฒน์พิมพ์	หุ้นสามัญ	2/10/2567	10,000	1.50
PMC	ซื้อ	นาย เอก สุวัฒน์พิมพ์	หุ้นสามัญ	3/10/2567	20,000	1.50
PPM	ขาย	นาง นันธิรา ฤทธิมนตรี	หุ้นสามัญ	3/10/2567	5,000	2.20
PPM	ซื้อ	นาง นันธิรา ฤทธิมนตรี	หุ้นสามัญ	3/10/2567	5,000	2.18
PSG	ขาย	นาย ชัยยศ จิรวรรณกุล	หุ้นสามัญ	1/10/2567	500,000	0.61
SEA OIL	ซื้อ	นาย สุรพล มีเสถียร	หุ้นสามัญ	3/10/2567	20,000	2.64
SEA OIL	ซื้อ	นาย สุรพล มีเสถียร	หุ้นสามัญ	4/10/2567	37,000	2.82
SWC	ซื้อ	นาย เอกกมล เหล่าพิสุทธิ	หุ้นสามัญ	3/10/2567	52,500	3.22
TITLE	ขาย	นาย สุพจน์ วรรณโรจน์	หุ้นสามัญ	3/10/2567	20,000	3.98

ที่มา: sec.or.th

รายงานการได้มา/จำหน่ายหลักทรัพย์ของกิจการ (แบบ 246-2) ประจำวันที่ 4 ตุลาคม 2567

หลักทรัพย์	ชื่อผู้ได้มา/จำหน่าย	วิธีการ	ประเภทหลักทรัพย์	% ก่อน ได้มา/ จำหน่าย	% ได้มา/ จำหน่าย	% หลัง ได้มา/ จำหน่าย	วันที่ได้มา/ จำหน่าย	% ก่อน ได้มา/ จำหน่าย	% ได้มา/ จำหน่าย	% หลัง ได้มา/ จำหน่าย	หมายเหตุ	
KC	นาย สุทธิชัย เต็มประเสริฐศักดิ์	โอน	หุ้น	9.6742	2.1986	11.8729	30/9/2567	9.6742	2.1986	11.8729		
1.	หุ้น หมายถึง หุ้นสามัญหรือหุ้นบุริมสิทธิ หรือใบแสดงสิทธิในผลประโยชน์ที่เกิดจากหลักทรัพย์อ้างอิงไทย (DR) หลักทรัพย์แปลงสภาพ หมายถึง ใบสำคัญแสดงสิทธิที่จะซื้อหุ้นสามัญ หุ้นแปลงสภาพ หรือหลักทรัพย์อื่นที่อาจแปลงสภาพได้											
2.	กรณีที่มีการระดมทุนเป็นกลุ่ม ชื่อผู้ได้มา/จำหน่าย จะแสดงข้อมูลของบุคคลในกลุ่มที่มีการเปลี่ยนแปลง ส่วน %การได้มา/จำหน่าย และ %การขายได้มา/จำหน่าย จะแสดงต่อเฉพาะกลุ่ม และบุคคลตามมาตรา 258 (เทียบตามบุคคลมาตรา 258)											
3.	ข้อมูลเบื้องต้น หมายถึง ข้อมูลยังไม่ครบถ้วน และ/หรือ อยู่ระหว่างการสอบถาม ฉบับแก้ไข หมายถึง ผู้รายงานยื่นเอกสารชุดใหม่ เพื่อแก้ไขจุดเดิม											
	chain principle หมายถึง การได้มาหุ้นโดยทางอ้อม และเป็นการได้มาในจำนวนที่ทำให้ผู้ได้มาต้องทำคำเสนอซื้อหลักทรัพย์ทั้งหมดของกิจการ											

ที่มา: sec.or.th

TURNOVER LIST

🕒 7 ตุลาคม 2567

TURNOVER LIST & TRADING ALERT หลักทรัพย์ที่เข้าข่ายมาตรการจำกัดการซื้อขาย

สิ้นสุด	หลักทรัพย์	ระดับ 1		ระดับ 2		ระดับ 3	
		วันเริ่มต้น	วันสิ้นสุด	วันเริ่มต้น	วันสิ้นสุด	วันเริ่มต้น	วันสิ้นสุด
16 ก.ย. 67	YGG	17 ก.ย. 67	7 ต.ค. 67				

หมายเหตุ

เมื่อหุ้นสามัญเข้ามาตรการให้หลักทรัพย์อื่นของบจ. และหลักทรัพย์ที่มีการอ้างอิงหลักทรัพย์ของบจ. เข้ามาตรการจำกัดการซื้อขายด้วย (ยกเว้น DW) โดย

1. Cash Balance: สมาชิกต้องดำเนินการให้ลูกค้าซื้อหลักทรัพย์ด้วยบัญชี **Cash Balance** เท่านั้น โดยลูกค้าต้องวางเงินสดไว้ล่วงหน้ากับสมาชิกเต็มจำนวนก่อนซื้อหลักทรัพย์

2. ห้ามคำนวณวงเงินซื้อขาย: ห้ามสมาชิกใช้หลักทรัพย์เป็นหลักประกันในการคำนวณเป็นวงเงินซื้อขายหลักทรัพย์ (ในทุกประเภทบัญชี)

3. ห้าม Net Settlement: ห้ามสมาชิกหักกลบราคาค่าซื้อกับราคาค่าขายหลักทรัพย์เดียวกันในวันเดียวกัน (ซื้อและขายหลักทรัพย์เดียวกันในวันเดียวกัน ค่าขายคืนเป็นวงเงินในวันทำการถัดไป)

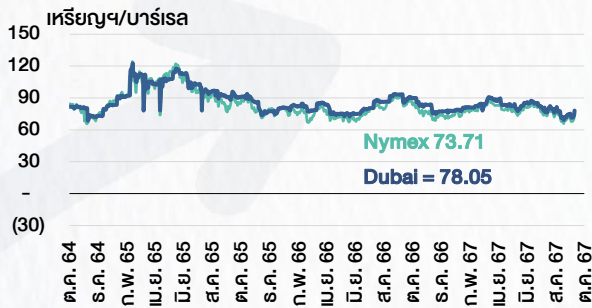
ทั้งนี้ มาตรการจำกัดการซื้อขาย มีปัจจัยที่ใช้ในการพิจารณา คือ อัตราหมุนเวียนการซื้อขาย (**Turnover ratio**) มูลค่าการซื้อขาย และราคาซื้อขาย ที่ไม่สอดคล้องกับปัจจัยพื้นฐาน เช่น **P/E Ratio** เป็นต้น

ที่มา: set.or.th

CYCLICAL WATCH

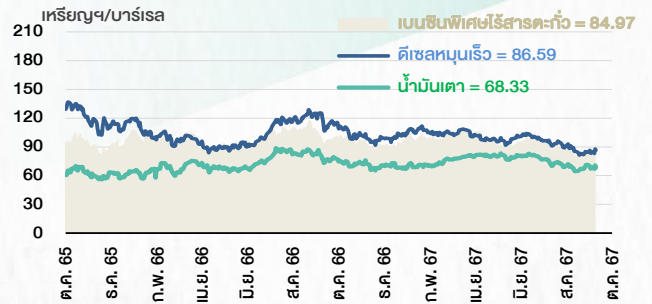
🕒 7 ตุลาคม 2567

ราคาน้ำมันดิบ



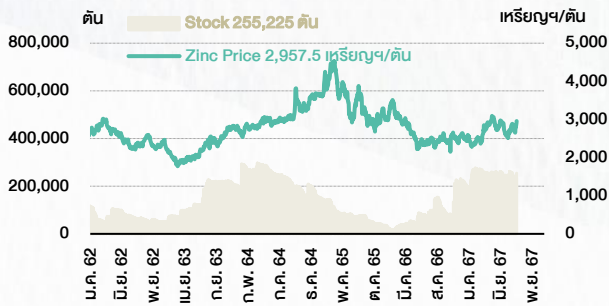
ที่มา : TQ professional

ราคาขายปลีกน้ำมันสำเร็จรูปตลาดสิงคโปร์



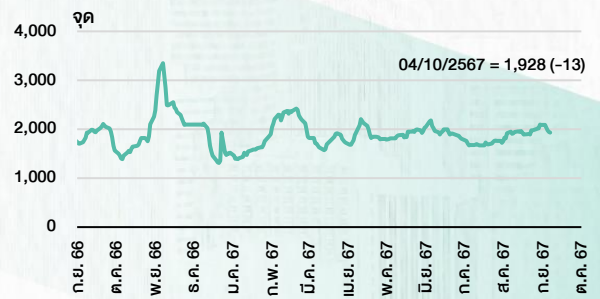
ที่มา : TOP

ราคาสังกะสี



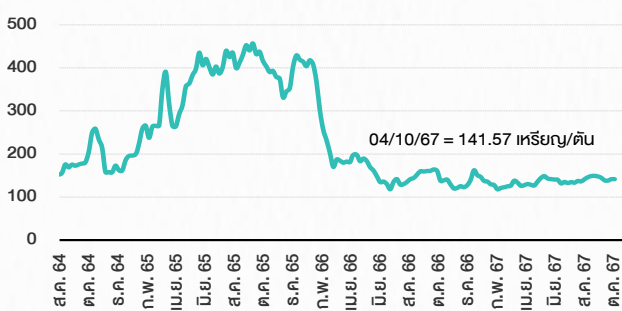
ที่มา : lme.co.uk

ดัชนีค่าระวาง BDI



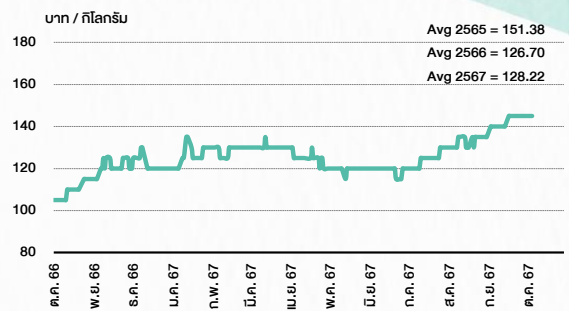
ที่มา : TQ professional

ราคาก๊าซหุงต้ม



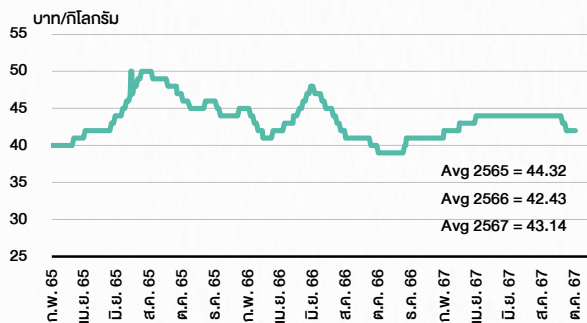
ที่มา : BANPU

ราคาถั่วขาว 61-70 ตัว/กก.



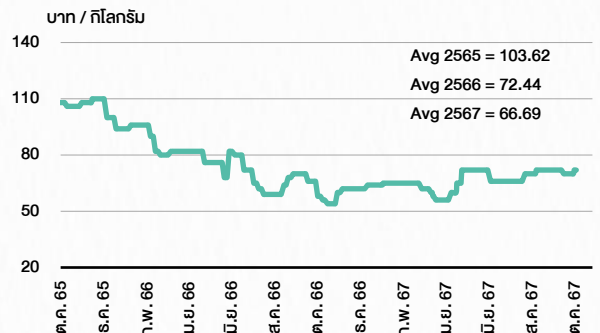
ที่มา : สำนักงานเศรษฐกิจการเกษตร

ราคาไก่เป็น



ที่มา : สำนักงานเศรษฐกิจการเกษตร

ราคาหมู



ที่มา : สำนักงานเศรษฐกิจการเกษตร

STOCK CALENDAR

🕒 7 ตุลาคม 2567

October 2024				
Monday	Tuesday	Wednesday	Thursday	Friday
7 New list - Property Fund & REITs FUTURET 529.566m units, B9.9763 par Delist FUTUREPF Last trading day W-W5 Par decrease 3BBIF B9.1516 par (from B9.3416) XD TTB @B0.065 XW JAS 2 existing: 1JAS-W4 New shares trading TTB 104,128,536 shrs (w)	8 XD PRM @B0.24	9 XD PSP @B0.05	10 Last trading day BTS-W7 Conversion PLANB-W1 1:1w @B8.00	11
14 XE BTS-W7 1.036:1w @B11.49 (final, "SP") PUBLIC HOLIDAY (Substitution for H.M. King Bhumibol Adulyadej The Great Memorial Day) Conversion MBK-W3 1.0754:1w @B2.7895 MBK-W4 1.0443:1w @B2.8727 PPPM-W6 1:1w @B0.22 PRG-W1 1.1199:1w @B4.4649 PRG-W2 1.0883:1w @B4.5946 PRG-W3 1.0584:1w @B4.7238 PRG-W4 1.0227:1w @B4.8890	15	16 XD BKIH @B11.25 XW JSP 2 existing : 1JSP-W2	17 Last trading day EKH-W1 JCKH-W2 Conversion SAAM-W2 1.0056:1w @B10.9753 (final) TPS-W1 1:1w @B1.20 (final)	18
21 Last trading day MBK-W3 PRG-W1 XE EKH-W1 1.09265:1w @B5.766 (final, "SP") JCKH-W2 1:1w @B0.03 (final, "SP")	22 XE MBK-W3 1.0754:1w @B2.7895 (final, "SP") PRG-W1 1.1199:1w @B4.4649 (final, "SP")	23 Conversion ASW-W2 1:1w @B12.00 (final)	24 Delist ASW-W2	25
28 XR B52 1.6169898882 : 1n @B0.33	29 Last trading day INET-W3	30 Last trading day SCN-W3 XD MC @B0.40 XE INET-W3 1:1w @B4.00 (final, "SP") Conversion W-W5 0.0667:1w @B2.10 (final)	31	

November 2024				
Monday	Tuesday	Wednesday	Thursday	Friday
				1 Delist W-W5 XE SCN-W3 1:1w @B1.00 (final, "SP") XR MK 3:1n @B2.50
4 Last trading day PEER-W1	5 XE PEER-W1 1:1w @B3.00 (final, "SP")	6 Conversion BTS-W7 1.036:1w @B11.49 (final)	7 Delist BTS-W7	8
XR TRC 3.5:1n @B2.40	11 Last trading day AKS-W5	12 XE AKS-W5 1.07:1w @B0.026 (final, "SP")	13 Conversion JCKH-W2 1:1w @B0.03 (final)	14 Delist JCKH-W2 XR ACC 3:1n @B0.60 Conversion MBK-W3 1.0754:1w @B2.7895 (final) PRG-W1 1.1199:1w @B4.4649 (final)
18	19	20 XD MSFT80X @tba	21	22
Conversion INET-W3 1:1w @B4.00 (final)	25 Delist INET-W3 Conversion SCN-W3 1:1w @B1.00 (final)	26 Delist SCN-W3	27	28 Conversion PEER-W1 1:1w @B3.00 (final)
29				

ที่มา: set.or.th

ANTI-CORRUPTION PROGRESS INDICATOR

คำอธิบายผลการประเมินแต่ละระดับ

ระดับที่ 1 มีนโยบาย (Committed)

มีคำมั่นหรือมติคณะกรรมการในเรื่องการดำเนินธุรกิจที่จะไม่มีส่วนเกี่ยวข้องกับการทุจริตและการดูแลให้บริษัทปฏิบัติตามกฎหมายที่เกี่ยวข้อง

ระดับที่ 2 ประกาศเจตนา (Declared)

มีการประกาศเจตนาเป็นแนวร่วมปฏิบัติของภาคเอกชนไทยในการต่อต้านการทุจริต (CAC) หรือโครงการต่อต้านทุจริตที่กำหนดให้องค์กรต้องมีกระบวนการในตนเองเดียวกัน

ระดับที่ 3 มีมาตรการป้องกัน (Established)

มีมาตรการป้องกัน การประเมินความเสี่ยง การสื่อสารและฝึกอบรมแก่พนักงาน รวมทั้งการดูแลให้มีการดำเนินการและการทบทวนความเหมาะสมของมาตรการอย่างสม่ำเสมอ

ระดับที่ 4 ได้รับการรับรอง (Certified)

มีการสอบทานจากคณะกรรมการตรวจสอบหรือผู้สอบบัญชีที่สำนักงาน ก.ส.ต. ให้ความเห็นชอบ และได้รับการรับรองหรือผ่านการตรวจสอบเพื่อให้ความเชื่อมั่นอย่างเป็นทางการจากหน่วยงานภายนอก (เช่น CAC)

ระดับที่ 5 ขยายผลสู่ผู้ที่เกี่ยวข้อง (Extended)

มีการขยายผลการดำเนินนโยบายต่อต้านการทุจริตสู่ผู้ที่เกี่ยวข้องในห่วงโซ่อุปทาน และการเปิดเผยข้อมูลเกี่ยวกับกรณีทุจริตที่เกิดขึ้น

เปิดเผยบ้างแต่ไม่เปิดเผยที่ชัดเจน

ไม่เปิดเผยหรือไม่เปิดเผย

CG SCORE: การจัดอันดับบรรษัทภิบาล

คำอธิบายผลการประเมินแต่ละระดับ

ระดับคะแนน 5 (90-100) : ดีเลิศ 

ระดับคะแนน 4 (80-89) : ดีมาก 

ระดับคะแนน 3 (70-79) : ดี 

NR. : ไม่ปรากฏชื่อในรายงาน CGR

"Disclaimer: การเปิดเผย (ก) ผลสำรวจในเรื่องการกำกับดูแลกิจการ (Corporate Governance Report) ที่จัดทำโดยสมาคมส่งเสริมสถาบันกรรมการบริษัทไทย (IOD) และ (ข) ผลการประเมินดัชนีชี้วัดความคืบหน้าการป้องกันการมีส่วนเกี่ยวข้องกับการทุจริตคอร์รัปชัน (Anti-Corruption Progress Indicators) ที่จัดทำโดยสถาบันที่เกี่ยวข้อง ซึ่งมีการเปิดเผยโดยสำนักงานคณะกรรมการกำกับหลักทรัพย์และตลาดหลักทรัพย์นี้ เป็นการสำรวจและประเมินโดยสมาคมหรือสถาบันที่เกี่ยวข้องจากข้อมูลที่ได้รับจากบริษัทจดทะเบียนตามที่บริษัทจดทะเบียนได้ระบุใน (ก) แบบแสดงข้อมูลตามหลักเกณฑ์ Corporate Governance Report of Thai Listed Companies (CGR) ประจำปี และ (ข) แบบแสดงข้อมูลเพื่อการประเมิน Anti-Corruption ซึ่งได้อ้างอิงข้อมูลมาจากแบบแสดงรายการข้อมูลประจำปี (แบบ 56-1) รายงานประจำปี (แบบ 56-2) หรือในเอกสารและหรือรายงานอื่นที่เกี่ยวข้องของบริษัทจดทะเบียนนั้น แล้วแต่กรณี โดยเป็นการสำรวจและประเมินจากข้อมูลของบริษัทจดทะเบียนที่มีการเปิดเผยต่อสาธารณะ และเป็นข้อมูลที่ผู้ลงทุนทั่วไปสามารถเข้าถึงได้ และเป็นการดำเนินการตามนโยบายของสำนักงานคณะกรรมการกำกับหลักทรัพย์และตลาดหลักทรัพย์

ทั้งนี้ ผลการสำรวจหรือผลการประเมินดังกล่าวเป็นการนำเสนอในมุมมองของ IOD หรือสถาบันที่เกี่ยวข้องซึ่งเป็นคนกลางนอก โดยมีได้เป็นการประเมินการปฏิบัติตามของบริษัทย่อยในตลาดหลักทรัพย์แห่งประเทศไทย และมีได้ใช้ข้อมูลภายในเพื่อการประเมินแต่อย่างใด

เนื่องจากผลสำรวจหรือผลการประเมินดังกล่าวเป็นเพียงผลสำรวจหรือผลการประเมิน ณ วันที่ปรากฏในผลสำรวจหรือผลการประเมินเท่านั้น ดังนั้น ผลสำรวจหรือผลการประเมินจึงอาจเปลี่ยนแปลงได้ภายหลังวันดังกล่าว หรือเมื่อข้อมูลที่เกี่ยวข้องมีการเปลี่ยนแปลง ทั้งนี้ บริษัทหลักทรัพย์ [] มิได้ยืนยัน ตรวจสอบ หรือรับรองความถูกต้องครบถ้วนของผลสำรวจหรือผลการประเมินดังกล่าวแต่อย่างใด"

CORPORATE GOVERNANCE

▲▲▲▲▲

AAV	CMBT	INTUCH	PG	SNPP	TSC	LIT
ACE	CIVIL	IRC	PJW	SNP	TSTE	MOONG
ACG	CK	IRPC	PLANB	SO	TSTH	NCL
ADVANC	CKP	ITC	PLAT	SPALI	TTA	NDR
AE	CM	ITEL	PLUS	SPC	TTB	PDG
AEONTS	CNT	IVL	PM	SPCG	TTCL	PEER
AGE	COM7	JAS	POLY	SPI	TTW	PHOL
AH	CPALL	JTS	PORT	SPRC	TVH	PIMO
AHC	CPAXT	KBANK	PPP	SSC	TVO	PPS
AIT	CPF	KCE	PR9	SSF	TWPC	PTC
AJ	CPI	KEX	PRG	SSSC	UAC	SECURE
AKR	CPL	KKP	PRM	STA	UBC	SELIC
ALLA	CPN	KSL	PRTR	STEC	UP	SENX
ALT	CPW	KTB	PSH	STGT	UPF	SFT
AMARIN	CRC	KTC	PSL	STI	UPOIC	SGF
AMATA	CSC	LALN	PT	SUC	UV	SICT
AMATAV	CSS	LANNA	PTT	SUN	YGI	SR
ANAN	CV	LH	PTTEP	SUSCO	VIBHA	STC
AOT	DCC	LHFG	PTTGC	SUTHA	VIH	TACC
AP	DDD	LOXLEY	Q-CON	SVI	WACOAL	THANA
APCO	DELTA	LPN	QH	SVT	WGE	TM
APCS	DEMCO	LRH	QTC	SYMC	WHA	TMC
ASEFA	DMT	LST	RATCH	SYNEX	WHAUP	TNDT
ASK	DOHOME	M	RBFB	SYNTEC	WICE	TPS
ASP	DRT	MAJOR	RPH	TAE	XPG	TQR
ASW	DUSIT	MALEE	RS	TCAP	ZEN	TRT
AWC	* EA	MATCH	RT	TCMC	ABM	TRV
AYUD	EASTW	MBK	S	TEAMG	ADB	TURTLE
B	ECL	MC	S&J	TEGH	ADD	TVDH
BA	EE	M-CHAI	SA	TFG	AF	TVT
BAFS	EGCO	MCOT	SABINA	TFMAMA	AIRA	UBIS
BAM	EPG	MEGA	SAK	TGE	AKP	UKEM
BANPU	ERW	MFC	SAMART	TGH	AMA	VCOM
BAY	ETC	MFEC	SAMTEL	THANI	ARIP	VL
BBGI	FE	MINT	SAPPE	THCOM	ARROW	WINMED
BBL	FI	MONO	SAT	THP	ATP30	WINNER
BCH	FPT	MSC	SBNEXT	THRE	AUCT	YUASA
BCP	FSX	MST	SC	THREL	BBK	
BCPG	GBX	MTC	SCB	TIDLOR	BC	
BDMS	GC	MTI	SCC	TIPH	BOL	
BEC	GENCO	NC	SCCC	TISCO	BTC	
BEM	GFPT	NCH	SCG	TK	BTW	
BEYOND	GGC	NER	SCGP	TKN	CHEWA	
BGC	GLAND	NKI	SCM	TKS	CHEWA	
BGRIM	GLOBAL	NOBLE	SDC	TKT	COLOR	
BH	GPSC	NRF	SEAFOD	TLI	CRD	
BIZ	GRAMMY	NTV	SEAOIL	TMD	ECF	
BJC	GULF	NVD	SENA	TMT	ETE	
BJCHI	GUNKUL	NWR	SGC	TNITY	FLOYD	
BKIH	HANA	NYT	SGP	TNL	FPI	
BLA	HENG	OCC	SHR	TNR	FVC	
BPP	HMPRO	ONEE	SIRI	TOA	GCAP	
BRI	HTC	OR	SIS	TOG	HARN	
BRR	ICC	ORI	SITHAI	TOP	HPT	VL
BTS	ICHI	RSP	SJWD	TPBI	MH	
BWG	ICN	PAP	SKR	TPCS	IND	
CBG	II	PATO	SM	TIPLI	IP	
CENDEL	ILINK	PB	SMPC	TIPIP	KTMS	
CFRESH	ILM	PCSGH	SMT	TOM	KUMWEL	
CHASE	INET	PDJ	SNC	TRUE	KUN	

▲▲▲▲

2S	SKN
AAI	SORKON
AIE	SSP
ALUCON	SST
AMR	STANLY
APURE	SUPER
ASIA	SVOA
ASIAN	TCC
ASIMAR	TEKA
AURA	TFM
BR	TPOLY
BSBM	TRU
BSRC	TRUBB
BTG	TSE
CEN	VRANDA
CGH	WAVE
CH	WFX
CI	WIK
CMC	WIN
CSP	WP
EKH	AS
ESTAR	ARIN
EVER	ASN
INGRS	BSM
FTI	CIG
GEL	COMAN
GPI	DOD
HUMAN	DPANT
I	DV8
INSET	EFORL
IT	FSMART
J	HEALTH
JDF	JCHK
JMART	JUBILE
KCAR	K
KGI	KK
KNCL	KUL
KIAT	KWM
KISS	LDC
KWV	LEO
KWC	MVP
LHK	NTSC
METCO	PACO
MICRO	PRI
MK	PROEN
NOVA	PROUD
PIN	PSTC
POS	SALÉE
PREB	SANKO
PRIME	SONIC
PTECH	SPVI
PYLON	STP
RCL	SWC
ROCTEC	TMILL
SCJ	TNP
SCN	TPLAS
SE	XO
SE-ED	
SFLEX	
SINGER	

▲▲▲

AMANAH	SMIT	UBA
AMC	SOLAR	UMS
ASAP	STECH	WARRIX
BCT	STPI	YONG
BIG	TC	ZGA
BIOTEC	TEAM	
CCET	TFI	
CHARAN	TKC	
CHAYO	TPA	
CHOTI	TPAC	
CITY	TRITN	
CMAN	UMI	
OMR	UTP	
CRANE	VARO	
CMT	VPO	
DTCENT	W	
EASON	WORK	
FNS	WPH	
FTE	24CS	
GFT	AMARC	
GUS	APP	
GYT	BE8	
HECH	BLESS	
INGRS	BSM	
INSURE	BVG	
JCK	CAZ	
JMT	DHOUSE	
JR	GTB	
KBS	GTV	
L&E	HL	
L&E	IG	
MENA	IRCP	
MJ	ITNS	
MOSHI	JSP	
NATION	KGEN	
NNCL	KUL	
NSL	MASTER	
NV	MBAX	
OGC	MEB	
PAF	META	
PCC	MGT	
PEACE	MITSIB	
PK	MUD	
PL	NPK	
PLE	PLANET	
PMTA	PPM	
PRAKIT	PRAPAT	
PRECHA	PSG	
PRIN	READY	
RABBIT	RWI	
RJH	SAAM	
RSP	SAF	
S11	SMART	
SAMCO	SMD	
SAWAD	SPA	
SCAP	SVR	
SCP	TIGER	
SIAM	TITLE	
SKE	TMI	
SKY	TNH	

ANTI-CORRUPTION PROGRESS INDICATOR

CERTIFIED

2S	CPF	JKN	PK	SNP	TU
AAI	CPI	JR	PL	SORKON	TVDH
ADVANC	CPL	JTS	PLANB	SPACK	TVO
AE	CPN	KASET	PLANET	SPALI	TWPC
AF	CPW	KBANK	PLAT	SPC	UBE
AH	CRC	KBS	PM	SPI	UBIS
AI	CSC	KCAR	PPP	SPRC	UEC
AIE	DCC	KCCAMC	PPPM	SRICHA	UKEM
AIRA	DELTA	KCE	PPS	SSF	UOBKH
AJ	DEMCO	KGEN	PR9	SSP	UV
AKP	DIMET	KGI	PREB	SSSC	VCOM
AMA	DOHOME	KKP	PRG	SST	VGI
AMANAH	DRT	KSL	PRINC	STA	VIH
AMATA	DUSIT	KTB	PRM	STGT	WACOAL
AMATAV	EA	KTC	PROS	STOWER	WHA
AP	EASTW	L&E	PSH	SUSCO	WHAUP
APCS	ECF	LANNA	PSL	SVI	WICE
AS	EGCO	LHFG	PSTC	SYMTC	WIJK
ASIAN	EP	LHK	PT	SYNTEC	XO
ASK	EPG	LPN	PTECH	TAE	YUASA
ASP	ERW	LRH	PTG	TAKUNI	ZEN
AWC	ESTAR	M	PTT	TASCO	ZIGA
AYUD	ETC	MAJOR	PTTEP	TCAP	
B	ETE	MALEE	PTTGC	TCMC	
B	FNS	MATCH	PYLON	TFG	
BAM	FPI	MBAX	Q-CON	TFI	
BANPU	FPT	MBK	QH	TFMAMA	
BAY	FSMART	MC	QLT	TGE	
BBGI	FTE	MCOT	QTC	TGH	
BBL	GBX	META	RABBIT	THANI	
BCH	GC	MFC	RATCH	THCOM	
BCP	GCAP	MFEC	RML	THIP	
BCPG	GEL	MILL	RS	THRE	
BE8	GFPT	MINT	RWI	THRE	
BEC	GGC	MONO	S&J	TIDLOR	
BEYOND	GJS	MOONG	SAAM	THPCO	
BGC	GPI	MSC	SABINA	TISCO	
BGRIM	GPSC	MST	SAK	TKS	
BKI	GSTEEL	MTC	SAPPE	TKT	
BLA	GULF	MTI	SAT	TMD	
BPP	GUNKUL	NATION	SC	TMILL	
BRR	HANA	NCAP	SCC	TMT	
BSBM	HARN	NEP	SCCC	TNITY	
BTC	HENG	NKI	SCG	TNL	
BTS	HMPRO	NOBLE	SCGP	TNP	
BWG	HTC	NRF	SCM	TNR	
CEN	ICC	NWR	SCN	TOP	
CENDEL	ICHI	OCC	SEAOIL	TGG	
CFRESH	IFS	OGC	SE-ED	TOPP	
CGH	III	OR	SELIC	TPA	
CHEWA	ILINK	ORI	SENA	TPCS	
CHOTI	ILM	PAP	SGC	TRT	
CHOW	INET	PATO	SGP	TRU	
CIG	INOX	PE	SIRI	TSC	
CIMBT	INSURE	PCSGH	SITHAI	TSJ	
CM	INTUCH	PDG	SKR	TSTE	
CMC	IRPC	PDJ	SMIT	TSTH	
COM7	ITEL	PG	SMK	TTA	
CPALL	IVL	PHOL	SMPC	TTB	
CPAXT	JAS	PIMO	SNC	TTCL	

DECLARED

ACE	
ADB	
ALT	
AMC	
ASW	
BLAND	
BTG	
BYD	
CAZ	
CBG	
CV	
DEXON	
DMT	
EKH	
FSX	
GLOBAL	
GREEN	
ICN	
IHL	
ITC	
J	
JMART	
JMT	
LEO	
LH	
MENA	
MITSIB	
MODERN	
NER	
NEX	
OSP	
PEER	
PLUS	
POLY	
POS	
PRIME	
PROEN	
PRTR	
RBF	
RT	
SA	
SANKO	
SCB	
SENX	
SFLEX	
SIS	
SKE	
SM	
SVOA	
TBN	
TEGH	
TIPH	
TKN	
TPAC	
TPLAS	
TOM	
TRUE	
W	
WPH	
XPG	

ที่มา: Setsmart, กสท.

* บริษัทหรือกรรมการหรือผู้บริหารของบริษัทที่มีข่าวด้านการกำกับดูแลกิจการ เช่น การกระทำผิดเกี่ยวกับหลักจริยธรรม การทุจริต คอร์รัปชัน เป็นต้น ซึ่งการใช้ข้อมูล CGR ควรตระหนักถึงข้อจำกัดก่อนประกอบด้วย