

## TOP20 NVDR UPDATE



15 ตุลาคม 2567

## Top 20 NVDR Net Buying Value (B m)

Stock	Date					
	11-ต.ค.	10-ต.ค.	9-ต.ค.	8-ต.ค.	7-ต.ค.	4-ต.ค.
PTT	622.7	41.0	-68.6	-40.9	58.5	-15.0
KTB	599.5	-70.4	31.8	255.4	10.3	-34.3
CPF	294.3	280.6	-36.4	-10.8	48.8	-56.4
BH	185.2	0.4	211.6	-118.8	18.0	-122.4
DELTA	137.2	264.2	740.9	-36.5	-110.8	155.9
KKP	127.5	6.5	-3.7	-11.1	8.1	19.0
BBL	92.3	7.3	-71.1	258.8	128.1	74.5
TTB	71.1	-41.2	-27.0	45.7	-183.7	-108.0
CCET	64.7	278.2	-5.2	5.2	-8.6	1.0
MASTER	57.0	-11.3	6.7	-7.7	5.8	16.9
SCB	43.4	-35.6	84.9	13.6	-89.7	-6.6
TLI	40.5	-61.6	-36.8	10.9	-1.1	114.3
BEM	32.1	1.2	20.8	47.3	22.5	-42.8
COCOCO	26.8	16.9	125.8	9.0	-5.6	7.0
SCGP	25.2	44.8	5.5	-20.8	-3.6	-64.0
SCCC	22.8	-1.4	0.0	7.5	55.6	-2.8
PLANB	18.7	23.8	25.1	11.6	0.9	15.7
BLA	17.6	-18.2	-17.1	-0.4	4.2	6.3
COM7	16.5	22.7	66.6	136.8	-6.4	-16.0
TISCO	15.2	3.5	1.2	56.9	7.6	-22.6

## Top 20 NVDR Net Selling Value (B m)

Stock	Date					
	11-ต.ค.	10-ต.ค.	9-ต.ค.	8-ต.ค.	7-ต.ค.	4-ต.ค.
CPALL	-527.3	-165.8	-94.7	-42.6	-94.9	-185.5
INTUCH	-308.6	-96.6	-1.0	76.5	160.0	-94.4
SCC	-296.7	49.4	-20.9	-46.1	56.4	-102.9
TRUE	-264.9	34.2	100.1	-53.7	-112.1	-198.2
IVL	-243.2	-169.7	-147.4	-135.4	-13.7	142.0
PTTEP	-149.3	-346.4	-729.3	-379.4	-401.9	116.5
CPN	-107.3	-104.0	-127.5	8.3	45.3	18.4
BCH	-98.7	-18.0	-7.1	-35.3	-54.1	-22.3
SAWAD	-76.0	-18.6	1.3	2.9	22.3	95.8
AOT	-66.6	632.3	-93.6	5.1	-215.1	-201.7
TOP	-56.8	-9.9	32.7	49.0	32.8	-62.2
MTC	-56.1	-73.2	-39.3	7.5	-23.4	-1.7
GULF	-55.0	-59.8	370.1	194.4	99.7	-3.7
CRC	-51.8	-32.1	-121.8	-146.0	-117.7	-33.4
THCOM	-49.1	9.9	3.5	6.9	9.3	4.6
BDMS	-43.6	31.9	0.1	-292.1	-184.5	-272.5
TU	-42.8	49.3	-1.5	-1.8	-65.8	-10.7
HANA	-41.8	26.7	-22.7	30.9	-7.1	-83.5
BANPU	-40.1	-24.7	-78.5	-102.8	24.4	69.3
AWC	-37.1	-34.4	-18.9	-27.6	-3.6	-28.6

## Top 20 NVDR Most Active by Value (B m)

Stock	Total	Buy	Sell	Net	% *
PTT	2,222.1	1,422.4	799.7	622.7	27.3
BDMS	1,486.6	721.5	765.1	-43.6	32.6
BBL	1,235.0	663.6	571.4	92.3	28.6
KTB	1,174.3	886.9	287.4	599.5	20.4
GULF	1,169.8	557.4	612.4	-55.0	16.9
KBANK	1,149.9	566.2	583.6	-17.4	22.8
DELTA	1,139.5	638.4	501.1	137.2	22.0
CPALL	900.1	186.4	713.7	-527.3	24.1
SCC	818.2	260.8	557.4	-296.7	20.0
SCB	637.3	340.4	297.0	43.4	27.5
IVL	626.7	191.7	435.0	-243.2	19.6
CPF	585.2	439.7	145.5	294.3	31.7
BH	563.4	374.3	189.1	185.2	36.5
INTUCH	518.8	105.1	413.7	-308.6	17.6
ADVANC	500.0	252.6	247.5	5.1	20.7
TRUE	472.1	103.6	368.5	-264.9	31.8
PTTGC	450.4	212.1	238.2	-26.1	14.8
BANPU	337.1	148.5	188.6	-40.1	21.9
PTTEP	326.0	88.4	237.7	-149.3	15.6
MTC	279.7	111.8	167.9	-56.1	27.4

## Top 20 NVDR Daily Outstanding

Stock	Thai NVDR's		Paid Up	% of Paid Up
	Investment *	Capital Shares		
TISCO-P	7,300	9,859	74.04	
MBK-W4	1,808,589	5,875,200	30.78	
MORE	2,128,610,174	7,176,748,441	29.66	
BBL	451,772,271	1,908,842,894	23.67	
KBANK	369,293,454	2,369,327,593	15.59	
THIP	12,982,902	89,999,686	14.43	
BH	114,414,885	794,915,942	14.39	
GBX	147,537,958	1,089,076,392	13.55	
FSX	106,204,619	818,866,777	12.97	
TRUE	4,382,327,141	34,552,100,801	12.68	
CPALL	1,136,570,511	8,983,101,348	12.65	
RABBIT	921,606,945	7,484,279,875	12.31	
BDMS	1,902,223,911	15,892,001,895	11.97	
AMATA	136,971,781	1,150,000,000	11.91	
CHO-W4	32,563,833	278,474,616	11.69	
MILL-W7	161,922,321	1,388,422,796	11.66	
KKP-W6	8,083,758	70,546,511	11.46	
AH	39,330,645	354,842,012	11.08	
BCP	145,881,715	1,376,923,157	10.59	
SIRI	1,828,047,402	17,288,111,291	10.57	

\* % of Trading Volume in Underlying Securities

ที่มา: set.or.th

Note: Paid up capital shares of warrants are the number of issued warrants deduct from the total exercised warrants

\* Thai NVDR's investment = จำนวนหุ้นที่ ThaiNVDR ถือครองโดยที่ยังไม่รวมรายการที่รอการชำระราคาและล้มถอนหลักทรัพย์

\*\* ตามเกณฑ์ของธนาคารแห่งประเทศไทย บริษัท ไทยเอ็นวีดีอาร์ สามารถถือครองหุ้นได้ไม่เกิน

- 25% ของทุนจดทะเบียนชำระแล้ว สำหรับ BAY CIMBT KKP KTB LHFG SCB TCAP TISCO TMB และ BFIT

35% ของทุนจดทะเบียนชำระแล้ว สำหรับ BBL และ KBANK

# SHORT SELL

15 ตุลาคม 2567

## ธุรกรรมขายชอร์ต

ข้อมูลการขายชอร์ตและข้อมูลการขายชอร์ตที่ยังไม่ได้ซื้อคืน ณ วันที่ 11 ตุลาคม 2567

หลักทรัพย์	ปริมาณการขายชอร์ต (หุ้น)			มูลค่า การขายชอร์ต (บาท)	% ปริมาณการขายชอร์ต เทียบกับปริมาณการซื้อขาย แบบ Auto Matching	ปริมาณการขายชอร์ตที่ยังไม่ได้ซื้อคืน ณ สิ้นวัน (หุ้น)			ปริมาณการขายชอร์ต ที่ยังไม่ได้ซื้อคืนของหลักทรัพย์ ทั้งหมด/จำนวนหุ้นชำระแล้ว (%)
	Local	NVDR	ทั้งหมด			Local	NVDR	ทั้งหมด	
AAI	72,100	-	72,100	462,075	0.79%	-	291,200	291,200	0.01%
AAV	2,004,700	50,000	2,054,700	5,588,784	2.36%	5,580,300	22,124,798	27,705,098	0.22%
ACC	86,500	-	86,500	84,004	0.42%	310,200	-	310,200	0.02%
ACE	-	-	-	-	0.00%	-	246,100	246,100	0.00%
ADVANC	78,300	10,300	88,600	24,293,500	2.01%	1,118,100	2,417,800	3,535,900	0.12%
AEONTS	1,900	20,100	22,000	3,129,350	13.40%	2,400	637,600	640,000	0.26%
AGE	-	-	-	-	0.00%	10,400	298,556	308,956	0.03%
AH	6,200	-	6,200	137,080	0.64%	48,700	-	48,700	0.01%
AI	-	-	-	-	0.00%	10,800	-	10,800	0.00%
AIE	-	-	-	-	0.00%	44,400	-	44,400	0.00%
AMATA	-	-	-	-	0.00%	2,749,400	8,216,050	10,965,450	0.95%
AOT	682,400	733,800	1,416,200	90,636,800	15.71%	16,088,900	112,626,400	128,715,300	0.90%
AP	102,500	-	102,500	1,019,875	2.02%	4,507,400	8,767,400	13,274,800	0.42%
AS	-	-	-	-	0.00%	63,200	-	63,200	0.01%
ASIAN	33,200	-	33,200	304,700	1.15%	17,200	-	17,200	0.00%
ASK	29,200	-	29,200	392,410	1.63%	54,600	444,100	498,700	0.09%
ASW	-	-	-	-	0.00%	50,000	-	50,000	0.01%
AURA	11,600	-	11,600	172,180	1.92%	-	68,300	68,300	0.01%
AWC	816,900	1,987,200	2,804,100	10,586,614	4.25%	33,638,600	158,432,220	192,070,820	0.60%
BA	68,600	-	68,600	1,666,170	1.16%	524,100	1,156,104	1,680,204	0.08%
BAFS	6,400	18,700	23,100	365,450	4.33%	88,900	9,082,800	1,354,575	0.21%
BAM	79,900	9,300	89,200	827,970	1.16%	4,103,400	2,875,300	6,978,700	0.22%
BANPU	2,452,500	62,800	2,515,300	17,090,765	2.22%	41,783,800	165,289,666	207,073,466	2.07%
BAY	2,100	-	2,100	55,175	0.17%	3,900	46,130	50,030	0.00%
BBGI	4,600	-	4,600	31,970	0.20%	321,600	34,500	356,100	0.02%
BBK	7,400	40,000	47,400	1,272,300	7.50%	758,900	198,900	957,800	0.10%
BBL	280,400	52,700	333,100	51,739,450	2.40%	5,891,000	3,549,200	9,440,200	0.49%
BCH	1,773,700	1,252,100	3,025,800	56,703,580	9.25%	8,505,200	16,446,100	24,951,300	1.00%
BCP	644,900	-	644,900	30,980,750	11.22%	3,205,600	9,807,300	13,012,900	0.95%
BCPG	39,200	10,400	49,600	353,615	1.47%	274,000	7,794,400	8,068,400	0.27%
BDMHS	1,364,500	-	1,364,500	39,911,625	1.75%	5,180,000	63,612,400	68,792,400	0.43%
BEAUTY	-	-	-	-	0.00%	119,100	-	119,100	0.00%
BEC	12,900	14,200	27,100	118,842	1.17%	136,300	2,400,900	2,537,200	0.13%
BEM	1,040,400	-	1,040,400	8,479,260	2.95%	17,493,400	162,365,596	179,858,996	1.18%
BGRIM	185,400	126,200	311,600	7,394,740	2.06%	5,082,500	18,987,800	24,070,300	0.92%
BH	77,900	27,600	105,500	28,698,000	3.72%	579,700	6,306,400	6,886,100	0.87%
BIC	77,000	-	77,000	1,920,215	0.73%	25,115,500	-	34,208,300	0.85%
BLA	46,200	7,900	54,100	1,350,090	1.18%	123,900	2,491,696	2,615,596	0.15%
BLAND	55,600	-	55,600	35,028	0.39%	1,141,600	1,376,000	2,517,600	0.01%
BPP	-	6,600	6,600	85,800	6.42%	31,800	1,889,255	1,921,055	0.06%
BRRGIF	-	-	-	-	0.00%	10,000	-	10,000	0.00%
BSRC	31,600	3,600	35,200	284,465	7.85%	2,613,200	758,900	3,372,100	0.10%
BTG	111,900	3,500	115,400	2,584,880	1.74%	889,100	409,200	1,298,300	0.07%
BTS	2,208,000	6,980,000	9,188,000	41,949,802	6.69%	14,648,300	128,350,510	142,998,810	1.09%
BYD	133,700	-	133,700	200,553	0.54%	5,590,200	5,078,600	10,668,800	0.20%
CBG	224,500	139,100	363,600	28,927,050	6.10%	1,022,430	5,656,500	6,678,930	0.67%
CCET	204,600	-	204,600	336,276	0.13%	12,000	1,400,100	1,412,100	0.01%
CENTEL	32,600	5,400	38,000	1,464,150	2.75%	1,684,600	4,067,200	5,751,800	0.43%
CHG	1,051,600	2,143,500	3,195,100	9,222,278	6.82%	25,980,700	38,933,690	64,914,390	0.59%
CHINA	-	-	-	-	0.00%	245,000	-	245,000	0.06%
CK	162,000	28,300	188,300	3,851,320	2.42%	2,054,500	3,550,400	5,604,900	0.33%
CKP	-	57,900	57,900	227,204	0.42%	6,480,900	9,965,000	16,445,900	0.20%
CN01	-	-	-	-	0.00%	597,027	-	597,027	0.12%
CNTECH01	-	-	-	-	0.00%	434,028	-	434,028	0.09%
COCOCO	-	-	-	-	0.00%	80,100	-	80,100	0.01%
COM7	33,200	-	33,200	871,500	0.25%	5,527,400	9,964,300	15,491,700	0.65%
CPALL	496,000	1,022,900	1,518,900	99,614,900	5.33%	1,732,400	42,784,353	44,516,753	0.50%
CPAXT	41,900	48,200	90,100	2,887,725	2.06%	2,900	1,969,900	2,011,800	0.02%
CPF	100	2,300	2,400	61,200	0.01%	680,800	26,361,200	27,042,000	0.32%
CPN	75,400	571,000	646,400	44,122,025	6.53%	1,158,900	19,088,547	20,247,447	0.45%
CRC	471,200	1,097,500	1,568,700	52,943,625	33.96%	4,163,100	50,242,726	54,405,826	0.90%
CV	-	-	-	-	0.00%	994,300	-	994,300	0.06%
DCC	15,000	-	15,000	29,550	0.87%	338,600	5,938,100	6,276,700	0.07%
DELTA	564,800	507,100	1,071,900	126,014,400	4.87%	6,742,900	38,567,626	45,310,526	0.36%
DEMCO	-	-	-	-	0.00%	1,108,400	-	1,108,400	0.15%
DITTO	6,800	73,000	79,800	1,468,100	2.92%	-	1,197,244	1,197,244	0.17%
DMT	-	-	-	-	0.00%	48,000	79,600	127,600	0.01%
DHOME	-	-	-	-	0.00%	3,456,700	9,552,474	12,989,174	0.40%
ELVFN3001	-	-	-	-	0.00%	1,000,000	-	1,000,000	0.14%
EA	736,800	231,800	968,600	8,576,745	2.40%	12,171,200	73,411,600	85,582,800	2.29%
EASTW	2,400	-	2,400	7,488	1.06%	49,500	15,800	65,300	0.00%
EGATIF	29,900	-	29,900	180,895	9.37%	22,000	-	22,000	0.00%
EGCO	32,800	29,700	62,500	7,728,450	5.43%	336,400	2,563,200	2,899,600	0.55%
EKH	-	-	-	-	0.00%	24,100	-	24,100	0.00%
EP	-	-	-	-	0.00%	9,200	-	9,200	0.00%
EPG	179,800	-	179,800	914,834	1.85%	221,200	5,282,400	5,503,600	0.20%
ERW	40,500	794,200	834,700	3,647,874	6.24%	5,278,200	7,716,180	12,994,380	0.27%
ETC	14,500	-	14,500	34,640	2.11%	13,400	-	13,400	0.00%
FORTH	4,000	-	4,000	53,190	1.01%	1,163,000	1,163,000	2,248,000	0.13%
FSMART	-	-	-	-	0.00%	85,800	400,700	400,700	0.05%
FUEVFN01	-	-	-	-	0.00%	1,000,000	-	1,000,000	0.20%
GFPT	-	28,200	28,200	333,620	0.97%	291,000	2,322,065	2,613,065	0.21%
GLOBAL	1,470,500	327,100	1,797,600	29,207,790	20.19%	12,098,251	21,270,023	33,368,274	0.64%
GPSC	59,600	24,400	84,000	3,999,200	1.55%	3,824,200	11,614,720	15,438,920	0.55%
GREEN	-	-	-	-	0.00%	41,200	-	41,200	0.01%
GULF	1,570,700	731,500	2,302,200	149,912,225	4.33%	5,272,800	37,389,500	42,662,300	0.36%
GUNKUL	152,900	147,200	300,100	858,286	4.04%	256,100	20,381,526	20,637,626	0.23%
HANA	166,400	261,200	427,600	17,738,200	3.44%	9,158,700	20,221,105	29,379,805	3.32%
HK01	-	-	-	-	0.00%	610,000	-	610,000	0.12%
HKCE01	-	-	-	-	0.00%	99,429	-	99,429	0.02%
HMPRO	1,197,400	888,700	2,086,100	22,228,510	10.16%	21,164,200	136,861,400	158,025,600	1.20%
HUMAN	4,300	-	4,300	47,730	3.35%	26,900	-	26,900	0.00%
ICHI	44,500	-	44,500	700,000	0.71%	4,181,000	9,370,029	13,551,029	1.04%
ILM	3,000	20,200	23,200	418,580	13.39%	-	219,400	219,400	0.04%
INTUCH	145,100	382,600	527,700	52,725,700	3.57%	1,212,900	12,664,500	13,877,400	0.43%
IRPC	446,800	843,300	1,290,100	2,172,235	4.93%	49,387,976	190,408,800	239,796,776	1.17%
ITC	77,300	40,100	117,400	2,861,850	1.23%	835,800	365,600	1,201,400	0.04%
ITD	-	-	-	-	0.00%	-	2,214,600	2,214,600	0.04%
IVL	602,800	-	602,800	14,668,590	0.92%	11,515,600	33,889,900	45,205,500	0.81%
JAS	-	1,575,100	1,575,100	3,968,624	2.76%	2,629,757	62,875,442	65,505,199	0.76%
JMART	86,200	-	86,200	1,278,970	1.42%	2,110,321	4,387,051	7,157,372	0.49%
JMT	148,600	4,800	153,400	2,761,250	1.43%	5,928,100	6,120,538	12,048,638	0.83%
JTS	1,300	2,800	4,100	287,500	0.85%	419,100	1,598,300	2,017,400	0.29%
KAMART	93,400	-	93,400	1,210,830	0.77%	1,502,267	1,035,100	2,537,367	0.20%
KBANK	245,500	271,500	517,000	79,702,950	3.15%	1,104,500	15,041,900	16,146,400	0.68%
KBSPIP	-	-	-	-	0.00%	3,700	-	3,700	0.00%
KCE	171,800	29,000	200,800	7,798,525	2.34%	11,664,600	12,796,300	24,460,900	2.07%
KEX	-	-	-	-	0.00%	809,600	1,040,000	1,849,600	0.05%
KGI	200	-	200	900	0.03%	45,600	-	45,600	0.00%
KKP	300,800	45,700	346,500	17,795,400	3.03%	3,735,600	7,234,938	10,970,538	1.30%
KLINIQ	1,300	-	1,300	48,825	0.23%	-	-	-	0.00%
KSL	-	-	-	-	0.00%	-	2,548,800	2,548,800	0.05%
KTB	2,249,200	667,600	2,916,800	62,5					

# SHORT SELL

## ธุรกรรมขายชอร์ต

(ต่อ) ข้อมูลการขายชอร์ตและข้อมูลการขายชอร์ตที่ยังไม่ได้ซื้อคืน ณ วันที่ 11 ตุลาคม 2567

หลักทรัพย์	ปริมาณการขายชอร์ต (หุ้น)			มูลค่า		% ปริมาณการขายชอร์ต		ปริมาณการขายชอร์ตที่ยังไม่ได้ซื้อคืน ณ สิ้นวัน (หุ้น)			ปริมาณการขายชอร์ตที่ยังไม่ได้ซื้อคืนของหลักทรัพย์	
	Local	NVDR	ทั้งหมด	การขายชอร์ต (บาท)	เทียบกับปริมาณการซื้อขายแบบ Auto Matching	Local	NVDR	ทั้งหมด	ทั้งหมด/จำนวนหุ้นชำระแล้ว (%)			
MBK	44,100	-	44,100	794,600	2.52%	473,100	1,279,558	1,752,658	0.09%			
MC	60,100	12,300	72,400	883,280	3.51%	157,700	284,600	442,300	0.06%			
MDX	800	-	800	3,062	0.16%	16,400	-	16,400	0.00%			
MEB	700	-	700	21,375	0.25%	-	-	-	0.00%			
MEGA	20,000	4,600	24,600	975,300	3.24%	338,200	2,229,800	2,568,000	0.29%			
MGC	-	-	-	-	0.00%	-	373,500	373,500	0.03%			
MINT	-	71,200	71,200	2,064,800	1.21%	7,072,700	72,229,732	79,302,432	1.40%			
MOSHI	-	-	-	-	0.00%	240,100	-	240,100	0.07%			
MTC	440,100	65,900	506,000	26,027,575	5.08%	5,273,100	17,959,100	23,232,200	1.10%			
NDX01	-	-	-	-	0.00%	239,990	-	239,990	0.02%			
NER	100	-	100	510	0.00%	286,600	1,682,000	1,968,600	0.11%			
NEX	260,200	-	260,200	333,059	2.29%	40,600	896,900	937,500	0.05%			
NSL	200	-	200	7,000	0.01%	-	-	1,900	0.00%			
ONEE	104,800	-	104,800	436,824	1.93%	772,900	3,309,800	4,082,700	0.17%			
OR	586,000	486,000	1,072,000	17,902,400	15.13%	23,959,100	43,372,500	67,331,600	0.56%			
ORI	50,300	50,000	100,300	600,300	2.47%	638,100	12,376,250	13,014,350	0.53%			
OSP	81,400	888,300	969,700	21,869,000	6.80%	6,268,000	21,006,700	27,274,700	0.91%			
PLANB	540,600	13,600	554,200	4,575,715	1.24%	1,427,200	7,671,948	9,099,148	0.21%			
PLAT	-	-	-	-	0.00%	-	34,600	34,600	0.00%			
PR9	19,700	-	19,700	433,300	0.63%	15,400	-	15,400	0.00%			
PRM	276,100	118,000	394,100	3,285,065	4.89%	743,200	8,961,500	9,704,700	0.39%			
PSH	100	17,300	17,400	154,860	6.98%	38,200	1,279,102	1,317,302	0.06%			
PSL	43,600	275,100	318,700	2,802,330	5.75%	1,915,000	9,191,000	11,106,000	0.71%			
PTG	95,600	-	95,600	975,120	4.13%	46,500	10,124,600	10,171,100	0.61%			
PTL	-	-	-	-	0.00%	-	104,600	104,600	0.01%			
PTT	849,200	1,305,400	2,154,600	73,786,675	1.81%	9,080,200	68,494,100	77,574,300	0.27%			
PTTEP	119,900	958,300	1,078,200	145,557,000	13.89%	707,000	41,438,800	42,145,800	1.06%			
PTTGC	760,400	3,243,100	4,003,500	112,438,725	7.38%	9,039,900	53,216,600	62,256,500	1.38%			
QH	717,100	364,200	1,081,300	2,032,844	6.70%	5,094,200	63,854,099	68,948,299	0.64%			
RAM	-	-	-	-	0.00%	-	-	32,000	0.00%			
RATCH	55,300	8,500	63,800	2,105,400	2.02%	802,400	9,839,700	10,642,100	0.49%			
RBF	98,600	27,100	125,700	763,575	1.61%	1,380,700	4,398,800	5,779,500	0.29%			
RCL	52,800	34,900	87,700	2,087,910	1.13%	1,290,500	4,961,925	6,252,425	0.75%			
RJH	-	-	-	-	0.00%	-	68,499	68,499	0.02%			
ROJNA	164,700	-	164,700	1,167,860	1.44%	269,300	-	269,300	0.01%			
RPC	-	-	-	-	0.00%	68,000	-	68,000	0.01%			
RS	206,300	-	206,300	1,245,085	4.72%	3,764,000	302,356	4,066,356	0.19%			
S	7,600	-	7,600	7,524	0.24%	163,200	67,800	231,000	0.00%			
SABINA	13,100	2,400	15,500	356,130	2.14%	46,400	160,000	206,400	0.05%			
SABUY	-	-	-	-	0.00%	114,400	731,500	845,900	0.05%			
SAFE	-	-	-	-	0.00%	-	24,400	24,400	0.01%			
SAK	-	-	-	-	0.00%	132,000	-	132,000	0.01%			
SAMART	-	-	-	-	0.00%	250,800	454,800	705,600	0.07%			
SAPPE	5,700	33,600	39,300	2,669,975	2.58%	582,800	2,373,000	2,955,800	0.96%			
SAT	100	-	100	1,280	0.05%	42,400	1,412,600	1,455,000	0.34%			
SAV	-	-	-	-	0.00%	30,000	-	30,000	0.00%			
SAWAD	164,100	131,100	295,200	12,693,375	3.20%	2,889,470	10,368,310	13,256,780	0.88%			
SC	166,900	58,300	225,200	684,608	3.28%	2,055,000	3,565,268	5,620,268	0.13%			
SCB	219,400	195,500	414,900	45,769,950	3.95%	5,822,800	11,594,000	17,416,800	0.52%			
SCC	252,200	1,437,900	1,690,100	390,296,500	19.12%	3,039,377	11,590,550	14,629,927	1.22%			
SCCC	2,600	-	2,600	428,600	0.91%	15,700	95,535	111,235	0.04%			
SCGP	929,800	828,900	1,758,700	47,833,800	10.70%	3,855,327	50,401,257	54,256,584	1.26%			
SCN	-	-	-	-	0.00%	91,600	-	91,600	0.01%			
SGP	-	-	-	-	0.00%	23,500	2,700	26,200	0.00%			
SHR	51,400	-	51,400	119,248	1.06%	296,000	-	296,000	0.01%			
SINGER	174,200	40,200	214,400	2,349,950	2.36%	263,500	404,353	667,853	0.08%			
SIRI	618,300	-	618,300	1,162,403	1.34%	8,846,300	79,349,100	88,195,400	0.51%			
SIS	16,800	-	16,800	455,050	2.57%	14,400	-	14,400	0.00%			
SISB	1,200	28,700	29,900	1,047,500	2.52%	303,000	1,639,800	1,942,800	0.21%			
SJWD	62,500	45,900	108,400	1,295,140	4.28%	367,600	390,222	757,822	0.04%			
SK	12,900	-	12,900	300,410	0.89%	722,200	55,515	777,715	0.11%			
SNPN	24,600	3,600	28,200	369,420	1.94%	2,234,900	525,200	2,760,100	0.29%			
SPA	21,900	-	21,900	156,375	0.64%	-	161,050	161,050	0.01%			
SPALL	34,800	183,300	218,100	4,360,770	8.80%	2,153,700	10,476,809	12,630,509	0.65%			
SPCG	5,200	-	5,200	95,265	0.70%	53,800	-	53,800	0.04%			
SPRC	483,900	1,015,600	1,499,500	10,660,810	3.85%	3,984,600	65,834,983	69,819,583	1.61%			
SSP	9,500	700	10,200	60,180	1.13%	42,800	446,046	488,846	0.04%			
STA	560,500	190,800	751,300	15,903,870	9.70%	9,705,500	6,205,875	15,911,375	1.04%			
STANLY	-	-	-	-	0.00%	-	12,300	12,300	0.02%			
STAR5001	-	-	-	-	0.00%	411,417	-	411,417	0.05%			
STEC	-	-	-	-	0.00%	2,999,200	3,545,292	6,544,492	0.43%			
STGT	106,200	68,800	175,000	1,983,630	9.35%	1,373,800	1,275,749	2,649,549	0.09%			
STPI	29,700	-	29,700	120,316	1.53%	91,200	-	91,200	0.01%			
SUPER	240,000	-	240,000	69,600	0.64%	2,052,800	38,020,600	40,073,400	0.15%			
SUPEREIF	-	-	-	-	0.00%	6,000	-	6,000	0.00%			
SUSCO	23,500	-	23,500	77,080	1.45%	221,600	1,650,500	1,872,100	0.19%			
TAE	-	-	-	-	0.00%	13,600	-	13,600	0.00%			
TASCO	108,600	400	109,000	1,983,810	3.89%	2,129,500	4,167,398	6,296,898	0.40%			
TCAP	26,600	382,400	409,000	21,248,950	16.96%	93,700	5,093,428	5,187,128	0.49%			
TFG	147,700	37,600	185,300	799,584	4.03%	104,900	3,009,800	3,114,700	0.05%			
THANI	41,100	-	41,100	88,486	0.67%	686,700	28,402,785	29,089,485	0.47%			
THCOM	874,100	-	874,100	13,093,260	1.33%	1,914,100	1,487,200	3,401,300	0.31%			
THG	86,700	20,100	106,800	2,511,600	0.81%	44,300	1,708,600	1,752,900	0.21%			
TIDLOR	487,900	715,100	1,203,000	22,150,280	5.83%	11,775,791	17,842,561	29,618,352	1.02%			
TIPH	3,600	5,900	9,500	265,500	2.20%	251,900	1,466,700	1,718,600	0.29%			
TISCO	44,500	10,000	54,500	5,298,550	3.23%	11,199,000	6,099,300	17,298,300	2.16%			
TKC	18,000	-	18,000	187,210	0.34%	87,300	6,720,900	6,808,200	0.49%			
TLI	1,169,000	300,000	1,469,000	16,630,280	5.24%	3,164,100	12,083,241	15,247,341	0.13%			
TOA	158,400	47,800	206,200	3,889,890	11.62%	1,661,265	990,500	2,651,765	0.13%			
TOP	70,800	146,800	217,600	10,827,750	2.26%	4,407,100	48,241,107	52,648,207	2.36%			
TPPL	-	-	-	-	0.00%	2,915,600	21,243,300	24,158,900	0.13%			
TPIPP	25,700	113,600	139,300	429,044	3.26%	174,100	3,504,498	3,678,598	0.04%			
TQM	35,100	-	35,100	1,127,225	1.16%	51,600	629,569	681,169	0.11%			
TRP	-	-	-	-	0.00%	-	29,800	29,800	0.01%			
TRUE	1,952,900	192,800	2,145,700	24,195,780	3.26%	13,682,100	25,367,764	39,049,864	0.11%			
TSE	64,900	-	64,900	72,688	1.74%	-	-	-	0.00%			
TTA	66,400	-	66,400	387,120	1.57%	1,615,600	2,502,600	4,118,200	0.23%			
TTB	7,146,600	353,100	7,499,700	14,174,963	2.96%	67,957,400	313,776,900	381,734,300	0.39%			
TTCL	-	-	-	-	0.00%	40,800	1,900	42,700	0.01%			
TTW	14,600	-	14,600	16,510	0.85%	297,700	6,141,200	6,438,900	0.16%			
TU	949,100	1,987,000	2,936,100	43,553,810	24.70%	8,195,500	22,390,600	30,586,100	0.69%			
TVO	6,700	7,900	14,600	353,320	4.97%	59,700	374,540	434,240	0.05%			
UBE	-	-	-	-	0.00%	284,200	-	284,200	0.01%			
UNIQ	600	-	600	1,800	0.21%	18,000	-	18,000	0.00%			
UTP	-	-	-	-	0.00%	-	200	200	0.00%			
VGI	1,090,200	252,200	1,342,400	3,850,080	1.78%	15,273,300	36,807,420	52,080,720	0.47%			
VIVV	-	-	-	-	0.00%	5,200	-	5,200	0.00%			
WHA	165,400	131,200	296,600	1,675,790	0.77%	83,258,000	44,423,500	127,681,500	0.85%			
WHAUP	125,000	-	125,000	625,560	1.65%	407,400	1,169,500	1,576,900	0.04%			
WORK	-	-	-	-	0.00%	78,900	-	78,900	0.02%			
WP	-	-	-	-	0.00%	1,200	-	1,200	0.00%			
XO	3,300	52,500	55,800	1,309,580	9.59%	50,500	1,475,300	1,525,800	0.36%			
XPG	299,000	485,900	784,900	770,717	4.11%	7,498,700	1,562,600	9,061,300	0.08%			

ข้อมูลการขายชอร์ตที่ยังไม่ได้ซื้อคืน (Outstanding Short Positions) เป็นข้อมูลรายวันที่ตลาดหลักทรัพย์ฯ ได้รับรายงานจากสมาชิก ซึ่งสมาชิกจะปรับปรุงรายการเมื่อได้รับแจ้งข้อมูลการซื้อขายชอร์ตหลักทรัพย์จากลูกค้าหรือเมื่อเกิน 60 วันนับจากวันที่ลูกค้าขายชอร์ต



## รายงานการเปลี่ยนแปลงการถือหลักทรัพย์และสัญญาซื้อขายล่วงหน้าของผู้บริหาร (แบบ 59) ประจำวันที่ 11 ตุลาคม 2567

ชื่อบริษัท	วิธีการได้มา/จำหน่าย	ชื่อผู้บริหาร	ประเภทหลักทรัพย์	วันที่ได้มา/จำหน่าย	จำนวน	ราคา
A5	ขาย	นาย โชติกร มีญจทรัพย์	ใบสำคัญแสดงสิทธิที่จะซื้อหุ้น	8/10/2567	200,000	0.09
BLESS	ขาย	นาย ธารินทร์ บรรวนิชย์กุล	หุ้นสามัญ	10/10/2567	150,000	0.47
BLESS	ขาย	นาย ธารินทร์ บรรวนิชย์กุล	หุ้นสามัญ	11/10/2567	57,800	0.47
CAZ	ขาย	นาย ทรง ยอม จี	หุ้นสามัญ	8/10/2567	353,400	3.10
FM	ซื้อ	นาย สุมธ มาลีสีรังสี	หุ้นสามัญ	11/10/2567	500	4.34
PMC	ซื้อ	นาย เอก สุวัฒน์พิมพ์	หุ้นสามัญ	10/10/2567	72,200	1.42
SAK	ขาย	ว่าที่ ร้อยตรี ชาลิต ภาพผา	หุ้นสามัญ	11/10/2567	50,000	5.10
SINO	ซื้อ	นาย นันทวัฒน์ วิเทศศักดิ์พันธ์	หุ้นสามัญ	11/10/2567	20,000	1.22
SMIT	ซื้อ	นาย ธนา เสนาว์วัฒนกุล	หุ้นสามัญ	11/10/2567	4,300	4.14
SMIT	ซื้อ	นาย ธนา เสนาว์วัฒนกุล	หุ้นสามัญ	11/10/2567	800	4.18
VL	ซื้อ	นาง ชุติภา กลิ่นสุวรรณ	หุ้นสามัญ	11/10/2567	320,000	1.00

ที่มา: sec.or.th

## รายงานการได้มา/จำหน่ายหลักทรัพย์ของกิจการ (แบบ 246-2) ประจำวันที่ 11 ตุลาคม 2567

หลักทรัพย์	ชื่อผู้ได้มา/จำหน่าย	วิธีการ	ประเภทหลักทรัพย์ <sup>1</sup>	% ก่อน	%	% หลัง	วันที่ได้มา/จำหน่าย	% ก่อน	%	% หลัง	หมายเหตุ3
				ได้มา/จำหน่าย	ได้มา/จำหน่าย	ได้มา/จำหน่าย		ได้มา/จำหน่าย (กลุ่ม)2	ได้มา/จำหน่าย (กลุ่ม)2	ได้มา/จำหน่าย (กลุ่ม)2	
GLOCON	BTG VAULT PTE LTD	จำหน่าย	หุ้น	10.2993	5.4375	4.8618	10/10/2567	10.2993	5.4375	4.8618	
NOVA	นางสาว ปาณิรัฐ ปานบุญหอม	จำหน่าย	หุ้น	31.6550	7.4587	24.1962	23/9/2567	31.6550	7.4587	24.1962	

- หุ้น หมายถึง หุ้นสามัญหรือหุ้นบุริมสิทธิ หรือใบแสดงสิทธิในผลประโยชน์ที่เกิดจากหลักทรัพย์อ้างอิงไทย (DR) หลักทรัพย์แปลงสภาพ หมายถึง ใบสำคัญแสดงสิทธิที่จะซื้อหุ้นสามัญ หุ้นกู้แปลงสภาพ หรือหลักทรัพย์อื่นที่อาจแปลงสภาพได้
- กรณีที่มีการรายงานเป็นกลุ่ม ชื่อผู้ได้มา/จำหน่าย จะแสดงข้อมูลของบุคคลในกลุ่มที่มีการเปลี่ยนแปลง ส่วน %การได้มา/จำหน่าย และ %หลังการได้มา/จำหน่าย จะแสดงตัวเลขของทั้งกลุ่ม และบุคคลตามมาตรา 258 (นิยามตามบุคคลมาตรา 258)
- ข้อมูลเบื้องต้น หมายถึง ข้อมูลยังไม่ครบถ้วน และ/หรือ อยู่ระหว่างการสอบทานฉบับแก้ไข หมายถึง ผู้รายงานยื่นเอกสารชุดใหม่ เพื่อแก้ไขชุดเดิม chain principle หมายถึง การได้มา/จำหน่ายโดยอ้อม และเป็นการได้มาในจำนวนที่ทำให้ผู้ได้มาต้องทำคำเสนอซื้อหลักทรัพย์ทั้งหมดของกิจการ

ที่มา: sec.or.th

# TURNOVER LIST



15 ตุลาคม 2567

## TURNOVER LIST & TRADING ALERT หลักทรัพย์ที่เข้าข่ายมาตรการจำกัดการซื้อขาย

-

### หมายเหตุ

เมื่อหุ้นสามัญเข้ามาตรการให้หลักทรัพย์อื่นของบง. และหลักทรัพย์ที่มีการอ้างอิงหลักทรัพย์ของบง. เข้ามาตรการจำกัดการซื้อขายด้วย (ยกเว้น DW) โดย

- 1. Cash Balance:** สมาชิกต้องดำเนินการให้ลูกค้าซื้อหลักทรัพย์ด้วยบัญชี **Cash Balance** เท่านั้น โดยลูกค้าต้องวางเงินสดไว้ล่วงหน้ากับสมาชิกเต็มจำนวนก่อนซื้อหลักทรัพย์
- 2. ห้ามคำนวณวงเงินซื้อขาย:** ห้ามสมาชิกใช้หลักทรัพย์เป็นหลักประกันในการคำนวณเป็นวงเงินซื้อขายหลักทรัพย์ (ในทุกประเภทบัญชี)
- 3. ห้าม Net Settlement:** ห้ามสมาชิกหักกลบราคาค่าซื้อกับราคาค่าขายหลักทรัพย์เดียวกันในวันเดียวกัน (ซื้อและขายหลักทรัพย์เดียวกันในวันเดียวกัน ค่าขายคืนเป็นวงเงินในวันทำการถัดไป)

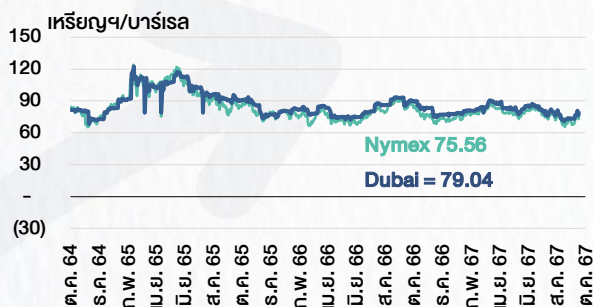
ทั้งนี้ มาตรการจำกัดการซื้อขาย มีปัจจัยที่ใช้ในการพิจารณา คือ อัตราหมุนเวียนการซื้อขาย (**Turnover ratio**) มูลค่าการซื้อขาย และราคาซื้อขาย ที่ไม่สอดคล้องกับปัจจัยพื้นฐาน เช่น **P/E Ratio** เป็นต้น

ที่มา: set.or.th

# CYCLICAL WATCH

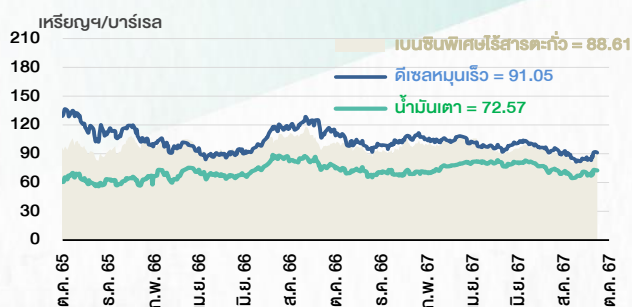
🕒 15 ตุลาคม 2567

## ราคาน้ำมันดิบ



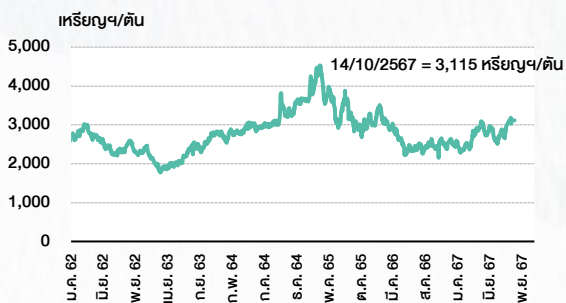
ที่มา : TQ professional

## ราคาขายปลีกน้ำมันสำเร็จรูปตลาดสิงคโปร์



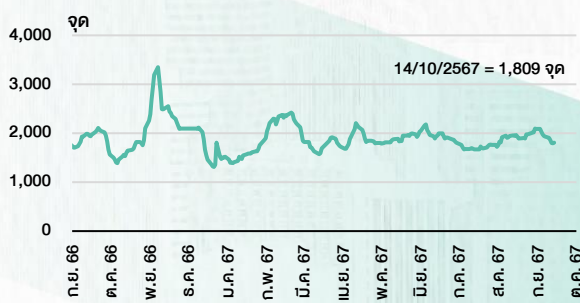
ที่มา : TOP

## ราคาสังกะสี



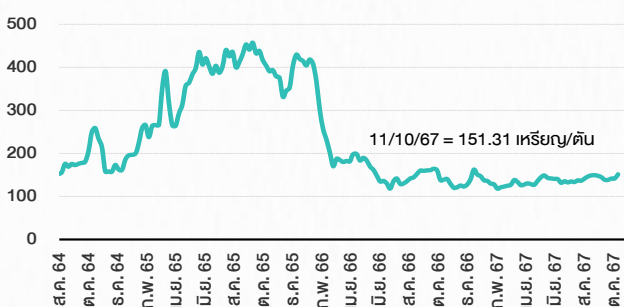
ที่มา : TQ professional

## ดัชนีค่าระวาง BDI



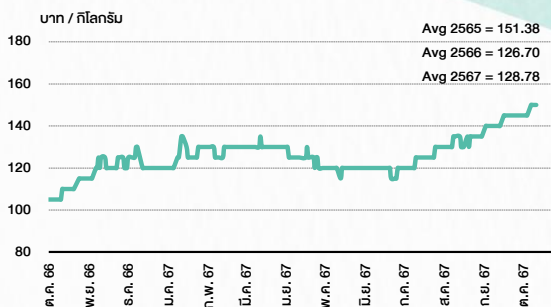
ที่มา : TQ professional

## ราคาก๊าซหุงต้ม



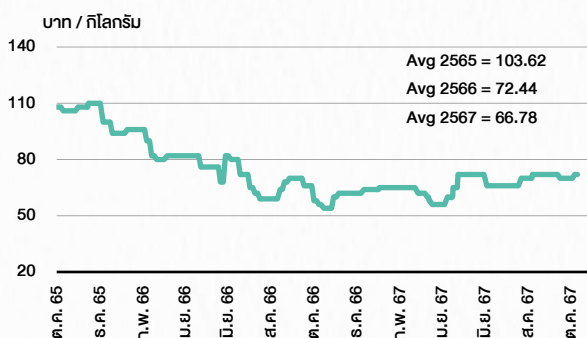
ที่มา : BANPU

## ราคาถั่วเหลือง 61-70 ตัน/กก.



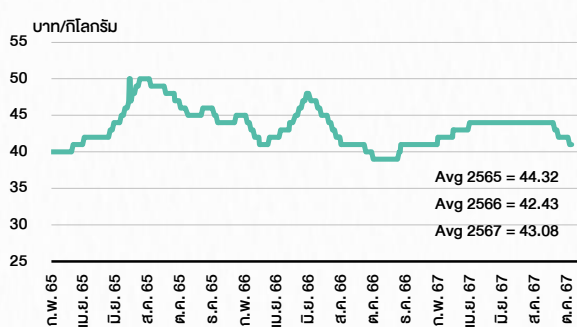
ที่มา : สำนักงานเศรษฐกิจการเกษตร

## ราคาหมู



ที่มา : สำนักงานเศรษฐกิจการเกษตร

## ราคาไก่เป็น



ที่มา : สำนักงานเศรษฐกิจการเกษตร

# STOCK CALENDAR

🕒 15 ตุลาคม 2567

October 2024						
Monday	Tuesday	Wednesday	Thursday	Friday		
<b>14</b> PUBLIC HOLIDAY (Substitution for H.M. King Bhumibol Adulyadej The Great Memorial Day)	<b>15</b> New list - Health Care Services <b>Medeze Group (MEZEZ)</b> 1,068m shrs, B0.50 pi (IPO 268m shrs @B9.00)  Par decrease CPTGF B9.6264 par (from B9.6439)  XE BTS-W7 1.036:1w @B11.49 (final, "SP")  New shares trading BC 68,250 shrs (w)  Conversion MBK-W3 1.0754:1w @B2.7895 MBK-W4 1.0443:1w @B2.8727 PPPM-W6 1:1w @B0.22 PRG-W1 1.1199:1w @B4.4649 PRG-W2 1.0883:1w @B4.5946 PRG-W3 1.0584:1w @B4.7238 PRG-W4 1.0227:1w @B4.8890	<b>16</b> XR LHSC @tba  XD BKH @B11.25  XW JSP 2 existing : 1JSP-W2	<b>17</b> Last trading day EKH-W1 JCKH-W2  XD AEONTS @B2.55  Conversion SAAM-W2 1.0056:1w @B10.9753 (final) TPS-W1 1:1w @B1.20 (final)	<b>18</b>		
<b>21</b> Last trading day MBK-W3 PRG-W1  XE EKH-W1 1.09265:1w @B5.766 (final, "SP") JCKH-W2 1:1w @B0.03 (final, "SP")	<b>22</b> XE MBK-W3 1.0754:1w @B2.7895 (final, "SP") PRG-W1 1.1199:1w @B4.4649 (final, "SP")  XB TRTN 171,193 : 1cb@B1,000  XN M-PAT @B0.03	<b>23</b> Conversion ASW-W2 1:1w @B12.00 (final)	<b>24</b> Delist ASW-W2	<b>25</b>	PUBLIC HOLIDAY (Chulalongkorn Day)	
<b>28</b>	<b>29</b>	<b>30</b> Last trading day SCN-W3  XD MC @B0.40  XE INET-W3 1:1w @B4.00 (final, "SP")  Conversion CHO-W4 1:1w @B0.23 CSC-P 1:1 SCN-W3 1:1w @B1.00 W-W5 0.0667:1w @B2.10 (final) WAVE-W3 1.04:1w @B0.144	<b>31</b>			
November 2024						
Monday	Tuesday	Wednesday	Thursday	Friday		
				<b>1</b> Delist W-W5  XE SCN-W3 1:1w @B1.00 (final, "SP")  XR MK 3:1n @B2.50		
<b>4</b> Last trading day PEER-W1	<b>5</b> XE PEER-W1 1:1w @B3.00 (final, "SP")	<b>6</b> Conversion BTS-W7 1.036:1w @B11.49 (final)	<b>7</b> Delist BTS-W7	<b>8</b>		
<b>11</b> XR TRC 3.5:1n @B2.40	<b>12</b> Last trading day A5-W3 AKS-W5	<b>13</b> XE A5-W3 1:1w @B8.30 (final, "SP") AKS-W5 1.07:1w @B0.026 (final, "SP")	<b>14</b> Conversion JCKH-W2 1:1w @B0.03 (final)	<b>15</b> Delist JCKH-W2  XR ACC 3:1n @B0.60  Conversion MBK-W3 1.0754:1w @B2.7895 (final) PRG-W1 1.1199:1w @B4.4649 (final)		
<b>18</b>	<b>19</b>	<b>20</b> XD MSFT80X @tba	<b>21</b>	<b>22</b>		
<b>25</b> Conversion INET-W3 1:1w @B4.00 (final)	<b>26</b> Delist INET-W3  Conversion SCN-W3 1:1w @B1.00 (final)	<b>27</b> Delist SCN-W3	<b>28</b> Conversion PEER-W1 1:1w @B3.00 (final)	<b>29</b>		
December 2024						
Monday	Tuesday	Wednesday	Thursday	Friday		
<b>2</b> Last trading day TVDH-W4  XD TNH @B0.60	<b>3</b> XE TVDH-W4 1:1w @B0.40 (final, "SP")	<b>4</b>	<b>5</b> PUBLIC HOLIDAY (H.M. King Bhumibol Adulyadej The Great's Birthday / National Day / Father's Day)	<b>6</b> Conversion A5-W3 1:1w @B8.30 (final) AKS-W5 1.07:1w @B0.026 (final)		
<b>9</b>	<b>10</b> PUBLIC HOLIDAY (Constitution Day)	<b>11</b>	<b>12</b>	<b>13</b>		

## ANTI-CORRUPTION PROGRESS INDICATOR

### คำอธิบายผลการประเมินแต่ละระดับ

ระดับที่ 1 มีนโยบาย (Committed)

มีคำมั่นหรือมติคณะกรรมการในเรื่องการดำเนินธุรกิจที่จะไม่มีส่วนเกี่ยวข้องกับการทุจริตและการดูแลให้บริษัทปฏิบัติตามกฎหมายที่เกี่ยวข้อง

ระดับที่ 2 ประกาศเจตนารมณ์ (Declared)

มีการประกาศเจตนารมณ์เข้าเป็นแนวร่วมปฏิบัติของภาคเอกชนไทยในการต่อต้านการทุจริต (CAC) หรือโครงการต่อต้านทุจริตที่กำหนดให้องค์กรต้องมีกระบวนการในตนเองเดียวกัน

ระดับที่ 3 มีมาตรการป้องกัน (Established)

มีมาตรการป้องกัน การประเมินความเสี่ยง การสื่อสารและฝึกอบรมแก่พนักงาน รวมทั้งการดูแลให้มีการดำเนินการและการทบทวนความเหมาะสมของมาตรการอย่างสม่ำเสมอ

ระดับที่ 4 ได้รับการรับรอง (Certified)

มีการสอบทานจากคณะกรรมการตรวจสอบหรือผู้สอบบัญชีที่สำนักงาน ก.ล.ต. ให้ความเห็นชอบ และได้รับการรับรองหรือผ่านการตรวจสอบเพื่อให้ความเชื่อมั่นอย่างเป็นทางการจากหน่วยงานภายนอก (เช่น CAC)

ระดับที่ 5 ขยายผลสู่ผู้ที่เกี่ยวข้อง (Extended)

มีการขยายผลการดำเนินนโยบายต่อต้านการทุจริตสู่ผู้ที่เกี่ยวข้องในห่วงโซ่อุปทาน และการเปิดเผยข้อมูลเกี่ยวกับกรณีทุจริตที่เกิดขึ้น

เปิดเผยบ้างแต่ไม่เน้นนโยบายที่ชัดเจน

ไม่เปิดเผยหรือไม่เน้นนโยบาย

### CG SCORE: การจัดอันดับบรรษัทภิบาล

#### คำอธิบายผลการประเมินแต่ละระดับ

ระดับคะแนน 5 (90-100) : ดีเลิศ 

ระดับคะแนน 4 (80-89) : ดีมาก 

ระดับคะแนน 3 (70-79) : ดี 

NR. : ไม่ปรากฏชื่อในรายงาน CGR

"Disclaimer: การเปิดเผย (ก) ผลสำรวจในเรื่องการกำกับดูแลกิจการ (Corporate Governance Report) ที่จัดทำโดยสมาคมส่งเสริมสถาบันกรรมการบริษัทไทย (IOD) และ (ข) ผลการประเมินดัชนีชี้วัดความคืบหน้าการป้องกันการมีส่วนเกี่ยวข้องกับการทุจริตคอร์รัปชัน (Anti-Corruption Progress Indicators) ที่จัดทำโดยสถาบันที่เกี่ยวข้อง ซึ่งมีการเปิดเผยโดยสำนักงานคณะกรรมการกำกับหลักทรัพย์และตลาดหลักทรัพย์นี้ เป็นการสำรวจและประเมินโดยสมาคมหรือสถาบันที่เกี่ยวข้องจากข้อมูลที่ได้รับจากบริษัทจดทะเบียนตามที่บริษัทจดทะเบียนได้ระบุใน (ก) แบบแสดงข้อมูลตามหลักเกณฑ์ Corporate Governance Report of Thai Listed Companies (CGR) ประจำปี และ (ข) แบบแสดงข้อมูลเพื่อการประเมิน Anti-Corruption ซึ่งได้อ้างอิงข้อมูลมาจากแบบแสดงรายการข้อมูลประจำปี (แบบ 56-1) รายงานประจำปี (แบบ 56-2) หรือในเอกสารและหรือรายงานอื่นที่เกี่ยวข้องของบริษัทจดทะเบียนนั้น แล้วแต่กรณี โดยเป็นการสำรวจและประเมินจากข้อมูลของบริษัทจดทะเบียนที่มีการเปิดเผยต่อสาธารณะ และเป็นข้อมูลที่ผู้ลงทุนทั่วไปสามารถเข้าถึงได้ และเป็นการดำเนินการตามนโยบายของสำนักงานคณะกรรมการกำกับหลักทรัพย์และตลาดหลักทรัพย์

ทั้งนี้ ผลการสำรวจหรือผลการประเมินดังกล่าวเป็นการนำเสนอในมุมมองของ IOD หรือสถาบันที่เกี่ยวข้องซึ่งเป็นบุคคลภายนอก โดยมีได้เป็นการประเมินการปฏิบัติตามของบริษัทย่อยในตลาดหลักทรัพย์แห่งประเทศไทย และมีได้ใช้ข้อมูลภายในเพื่อการประเมินแต่อย่างใด

เนื่องจากผลสำรวจหรือผลการประเมินดังกล่าวเป็นเพียงผลสำรวจหรือผลการประเมิน ณ วันที่ปรากฏในผลสำรวจหรือผลการประเมินเท่านั้น ดังนั้น ผลสำรวจหรือผลการประเมินจึงอาจเปลี่ยนแปลงได้ภายหลังวันดังกล่าว หรือเมื่อข้อมูลที่เกี่ยวข้องมีการเปลี่ยนแปลง ทั้งนี้ บริษัทหลักทรัพย์ [ ] มิได้ยืนยัน ตรวจสอบ หรือรับรองความถูกต้องครบถ้วนของผลสำรวจหรือผลการประเมินดังกล่าวแต่อย่างใด"



### CORPORATE GOVERNANCE

▲▲▲▲

AAV	CMBT	INTUCH	PG	SNPP	TSC	LIT
ACE	CIVIL	IRC	PJW	SNP	TSTE	MOONG
ACG	CK	IRPC	PLANB	SO	TSTH	NCL
ADVANC	CKP	ITC	PLAT	SPALI	TTA	NDR
AE	CM	ITEL	PLUS	SPC	TIB	PDG
AEONTS	CNT	IVL	PM	SPCG	TTCL	PEER
AGE	COM7	JAS	POLY	SPI	TTW	PHOL
AH	CPALL	JTS	PORT	SPRC	TVH	PIMO
AHC	CPAXT	KBANK	PPP	SSC	TVO	PPS
AIT	CPF	KCE	PR9	SSF	TWPC	PTC
AJ	CPI	KEX	PRG	SSSC	UAC	SECURE
AKR	CPL	KKP	PRM	STA	UBC	SELIC
ALLA	CPN	KSL	PRTR	STEC	UP	SENX
ALT	CPW	KITB	PSH	STGT	UPF	SFT
AMARIN	CRC	KTC	PFL	STI	UPOIC	SGF
AMATA	CSC	LALIN	PT	SUC	UV	SICT
AMATAV	CSS	LANNA	PTT	SUN	YGI	SR
ANAN	CV	LH	PTTEP	SUSCO	VIBHA	STC
AOT	DCC	LHFG	PTTGC	SUTHA	VIH	TACC
AP	DDD	LOXLEY	Q-CON	SVI	WACOAL	THANA
APCO	DELTA	LPN	QH	SVT	WGE	TM
APCS	DEMCO	LRH	QTC	SYMC	WHA	TMC
ASEFA	DMT	LST	RATCH	SYNEX	WHAUP	TNDT
ASK	DOHOME	M	RBFB	SYNTEC	WICE	TPS
ASP	DRT	MAJOR	RPH	TAE	XPG	TQR
ASW	DUSIT	MALEE	RS	TCAP	ZEN	TRT
AWC	* EA	MATCH	RT	TCMC	ABM	TRV
AYUD	EASTW	MBK	S	TEAMG	ADB	TURTLE
B	ECL	MC	S&J	TEGH	ADD	TVDH
BA	EE	M-CHAI	SA	TFG	AF	TVT
BAFS	EGCO	MCOT	SABINA	TFMAMA	AIRA	UBIS
BAM	EPG	MEGA	SAK	TGE	AKP	UKEM
BANPU	ERW	MFC	SAMART	TGH	AMA	VCOM
BAY	ETC	MFEC	SAMTEL	THANI	ARIP	VL
BBGI	FE	MINT	SAPPE	THCOM	ARROW	WINMED
BBL	FI	MONO	SAT	THP	ATP30	WINNER
BCH	FPT	MSC	SBNEXT	THRE	AUCT	YUASA
BCP	FSX	MST	SC	THREL	BBK	
BCPG	GBX	MTC	SCB	TIDLOR	BC	
BDMS	GC	MTI	SCC	TIFH	BOL	
BEC	GENCO	NC	SCCC	TISCO	BTC	
BEM	GFPT	NCH	SCG	TK	BTW	
BEYOND	GGC	NER	SCGP	TKN	CHEWA	
BGC	GLAND	NKI	SCM	TKS	CHEWA	
BGRIM	GLOBAL	NOBLE	SDC	TKT	COLOR	
BH	GPSC	NRF	SEAFOD	TLI	CRD	
BIZ	GRAMMY	NTV	SEAOL	TMD	ECF	
BJC	GULF	NVD	SENA	TMT	ETE	
BJCHI	GUNKUL	NWR	SGC	TNITY	FLOYD	
BKIH	HANA	NYT	SGP	TNL	FPI	
BLA	HENG	OCC	SHR	TNR	FVC	
BPP	HMPRO	ONEE	SIRI	TOA	GCAP	
BRI	HTC	OR	SIS	TOG	HARN	
BRR	ICC	ORI	SITHAI	TOP	HPT	VL
BTS	ICHI	RSP	SJWD	TPBI	MH	
BWG	ICN	PAP	SKR	TPCS	IND	
CBG	II	PATO	SM	TIPLI	IP	
CENDEL	ILINK	PB	SMPC	TIPIP	KTMS	
CFRESH	ILM	PCSGH	SMT	TOM	KUMWEL	
CHASE	INET	PDJ	SNC	TRUE	KUN	

▲▲▲▲

▲▲▲

2S	SKN
AAI	SORKON
AIE	SSP
ALUCON	SST
AMR	STANLY
APURE	SUPER
ASIA	SVOA
ASIAN	TCC
ASIMAR	TEKA
AURA	TFM
BR	TPOLY
BSBM	TRU
BSRC	TRUBB
BTG	TSE
CEN	VRANDA
CGH	WAVE
CH	WFX
CI	WIK
CMC	WIN
CSP	WP
EKH	AS
ESTAR	ARIN
EVER	ASN
FORCH	CHIC
FTI	CIG
GEL	COMAN
GPI	DOD
HUMAN	DPANT
IFS	DV8
INSET	EFORL
IT	FSMART
J	HEALTH
JDF	JCHK
JMART	JUBILE
KCAR	K
KGI	KK
KIAT	KWM
KISS	LDC
KWIC	LEO
KWC	MVP
LHK	NTSC
METCO	PACO
MICRO	PRI
MK	PROEN
NOVA	PROUD
PIN	PSTC
POS	SALÉE
PREB	SANKO
PRIME	SONIC
PTECH	SPVI
PYLON	STP
RCL	SWC
ROCTEC	TMILL
SCJ	TNP
SCN	TPLAS
SE	XO
SE-ED	
SFLEX	
SINGER	

AMANAH	SMIT	UBA
AMC	SOLAR	UMS
ASAP	STECH	WARRIX
BCT	STPI	YONG
BIG	TC	ZGA
BIOTEC	TEAM	
CCET	TFI	
CHARAN	TKC	
CHAYO	TPA	
CHOTI	TPAC	
CITY	TRITN	
CMAN	UMI	
OMR	UTP	
CRANE	VARO	
CMT	VPO	
DTCENT	W	
EASON	WORK	
FNS	WPH	
FTE	24CS	
GFT	AMARC	
GUS	APP	
GYT	BE8	
HTECH	BLESS	
INGRS	BSM	
INSURE	BVG	
JCK	CAZ	
JMT	DHOUSE	
JR	GTB	
KBS	GTV	
L&E	HL	
L&E	IG	
MENA	IRCP	
MJ	ITNS	
MOSHI	JSP	
NATION	KGEN	
NNCL	KUL	
NSL	MASTER	
NV	MBAX	
OGC	MEB	
PAF	META	
PCC	MGT	
PEACE	MITSIB	
PK	MUD	
PL	NPK	
PLE	PLANET	
PMTA	PPM	
PRAKIT	PRAPAT	
PRECHA	PSG	
PRIN	READY	
RABBIT	RWI	
RJH	SAAM	
RSP	SAF	
S11	SMART	
SAMCO	SMD	
SAWAD	SPA	
SCAP	SVR	
SCP	TIGER	
SIAM	TITLE	
SKE	TMI	
SKY	TNH	

### ANTI-CORRUPTION PROGRESS INDICATOR

CERTIFIED

2S	CPF	JKN	PK	SNP	TU
AAI	CPI	JR	PL	SORKON	TVDH
ADVANC	CPL	JTS	PLANB	SPACK	TVO
AE	CPN	KASET	PLANET	SPALI	TWPC
AF	CPW	KBANK	PLAT	SPC	UBE
AH	CRC	KBS	PM	SPI	UBIS
AI	CSC	KCAR	PPP	SPRC	UEC
AIE	DCC	KCCAMC	PPPM	SRICHA	UKEM
AIRA	DELTA	KCE	PPS	SSF	UOBKH
AJ	DEMCO	KGEN	PR9	SSP	UV
AKP	DIMET	KGI	PREB	SSSC	VCOM
AMA	DOHOME	KKP	PRG	SST	VGI
AMANAH	DRT	KSL	PRINC	STA	VIH
AMATA	DUSIT	KTB	PRM	STGT	WACOAL
AMATAV	EA	KTC	PROS	STOWER	WHA
AP	EASTW	L&E	PSH	SUSCO	WHAUP
APCS	ECF	LANNA	PSL	SVI	WICE
AS	EGCO	LHFG	PSTC	SYMTC	WIJK
ASIAN	EP	LHK	PT	SYNTEC	XO
ASK	EPG	LPN	PTECH	TAE	YUASA
ASP	ERW	LRH	PTG	TAKUNI	ZEN
AWC	ESTAR	M	PTT	TASCO	ZIGA
AYUD	ETC	MAJOR	PTTEP	TCAP	
B	ETE	MALEE	PTTGC	TCMC	
B	FNS	MATCH	PYLON	TFG	
BAM	FPI	MBAX	Q-CON	TFI	
BANPU	FPT	MBK	QH	TFMAMA	
BAY	FSMART	MC	QLT	TGE	
BBGI	FTE	MCOT	QRT	TGH	
BBL	GBX	META	RABBIT	THANI	
BCH	GC	MFC	RATCH	THCOM	
BCP	GCAP	MFEC	RML	THIP	
BCPG	GEL	MILL	RS	THRE	
BE8	GFPT	MINT	RWI	THRE	
BEC	GGC	MONO	S&J	TIDLOR	
BEYOND	GJS	MOONG	SAAM	THPCO	
BGC	GPI	MSC	SABINA	TISCO	
BGRIM	GPSC	MST	SAK	TKS	
BKI	GSTEEL	MTC	SAPPE	TKT	
BLA	GULF	MTI	SAT	TMD	
BPP	GUNKUL	NATION	SC	TMILL	
BRR	HANA	NCAP	SCC	TMT	
BSBM	HARN	NEP	SCCC	TNITY	
BTC	HENG	NKI	SCG	TNL	
BTS	HMPRO	NOBLE	SCGP	TNP	
BWG	HTC	NRF	SCM	TNR	
CEN	ICC	NWR	SCN	TOP	
CENDEL	ICHI	OCC	SEAOL	TGG	
CFRESH	IFS	OGC	SE-ED	TOPP	
CGH	III	OR	SELIC	TPA	
CHEWA	ILINK	ORI	SENA	TPCS	
CHOTI	ILM	PAP	SGC	TRT	
CHOW	INET	PATO	SGP	TRU	
CIG	INOX	PB	SIRI	TSC	
CIMBT	INSURE	PCSGH	SITHAI	TSJ	
CM	INTUCH	PDG	SKR	TSTE	
CMC	IRPC	PDJ	SMIT	TSTH	
COM7	ITEL	PG	SMK	TTA	
CPALL	IVL	PHOL	SMPC	TTB	
CPAXT	JAS	PIMO	SNC	TTCL	

DECLARED

ACE	
ADB	
ALT	
AMC	
ASW	
BLAND	
BTG	
BYD	
CAZ	
CBG	
CV	
DEXON	
DMT	
EKH	
FSX	
GLOBAL	
GREEN	
ICN	
IHL	
ITC	
J	
JMART	
JMT	
LEO	
LH	
MENA	
MITSIB	
MODERN	
NER	
NEX	
OSP	
PEER	
PLUS	
POLY	
POS	
PRIME	
PROEN	
PRTR	
RBF	
RT	
SA	
SANKO	
SCB	
SENX	
SFLEX	
SIS	
SKE	
SM	
SVOA	
TBN	
TEGH	
TIPH	
TKN	
TPAC	
TPLAS	
TQM	
TRUE	
W	
WPH	
XPG	

ที่มา: Setsmart, กสท.

\* บริษัทหรือกรรมการหรือผู้บริหารของบริษัทที่มีข่าวด้านการกำกับดูแลกิจการ เช่น การกระทำผิดเกี่ยวกับหลักจริยธรรม การทุจริต คอร์รัปชัน เป็นต้น ซึ่งการใช้ข้อมูล CGR ควรตระหนักถึงข้อจำกัดก่อนประกอบด้วย