

TOP20 NVDR UPDATE



17 ตุลาคม 2567

Top 20 NVDR Net Buying Value (B m)

Stock	Date					
	16-ต.ค.	15-ต.ค.	11-ต.ค.	10-ต.ค.	9-ต.ค.	8-ต.ค.
IVL	387.9	-164.2	-243.2	-169.7	-147.4	-135.4
TISCO	384.7	5.0	15.2	3.5	1.2	56.9
JMT	331.3	91.1	1.7	-16.8	-64.7	26.5
INTUCH	288.6	108.2	-308.6	-96.6	-1.0	76.5
SCB	177.2	35.2	43.4	-35.6	84.9	13.6
KBANK	166.7	-130.3	-17.4	-102.4	-195.3	-10.8
TASCO	155.7	-27.8	-9.5	-3.2	12.5	-11.4
BANPU	155.3	59.4	-40.1	-24.7	-78.5	-102.8
LH	149.0	-8.4	-9.4	-25.8	-15.6	-18.5
TRUE	140.6	18.6	-264.9	34.2	100.1	-53.7
BTS	135.8	-61.6	-35.7	-10.2	-4.9	-13.0
KTC	133.1	123.0	2.6	-4.1	-10.6	5.8
SINGER	131.3	-1.2	1.7	-16.6	12.2	2.7
SIRI	125.2	-12.2	9.4	22.9	-52.0	-12.1
BEM	117.6	13.1	32.1	1.2	20.8	47.3
PTTGC	115.1	41.3	-26.1	-17.4	-108.3	-112.2
MAJOR	105.1	-1.4	-1.3	-2.5	-0.3	-2.4
SCCC	95.7	27.8	22.8	-1.4	0.0	7.5
QH	95.4	-14.0	-0.7	6.9	-4.3	-4.4
OSP	95.3	-26.2	-36.3	-46.9	43.9	-59.5

Top 20 NVDR Net Selling Value (B m)

Stock	Date					
	16-ต.ค.	15-ต.ค.	11-ต.ค.	10-ต.ค.	9-ต.ค.	8-ต.ค.
PTTEP	-306.3	-616.7	-149.3	-346.4	-729.3	-379.4
DELTA	-274.8	589.7	137.2	264.2	740.9	-36.5
BDMS	-209.4	19.1	-43.6	31.9	0.1	-292.1
PTT	-196.8	30.4	622.7	41.0	-68.6	-40.9
CPALL	-177.6	64.9	-527.3	-165.8	-94.7	-42.6
TCAP	-128.1	-21.6	7.6	-15.3	-11.1	-14.1
CRC	-86.5	-17.3	-51.8	-32.1	-121.8	-146.0
VGI	-53.0	38.1	-24.5	-61.9	-26.8	99.7
RATCH	-51.4	-1.7	-3.7	-19.9	1.2	-1.1
ADVANC	-47.9	346.2	5.1	158.5	-182.6	-190.0
HANA	-47.4	9.0	-41.8	26.7	-22.7	30.9
KCE	-42.1	-0.4	-21.3	43.2	-39.3	26.6
SCGP	-40.7	-24.7	25.2	44.8	5.5	-20.8
STA	-32.6	-56.7	-1.8	-53.4	-11.8	-15.6
TLJ	-30.1	22.0	40.5	-61.6	-36.8	10.9
ITC	-29.9	11.8	-1.2	14.4	83.9	80.0
TOP	-27.0	7.1	-56.8	-9.9	32.7	49.0
JAS	-25.0	-27.3	-20.8	-53.7	28.6	49.1
KKP	-24.8	-55.5	127.5	6.5	-3.7	-11.1
BPP	-24.6	3.9	0.2	0.0	-1.6	-1.4

Top 20 NVDR Most Active by Value (B m)

Stock	Total	Buy	Sell	Net	% *
DELTA	1,834.4	779.8	1,054.6	-274.8	36.6
SCB	1,411.8	794.5	617.3	177.2	48.4
KTB	1,351.7	690.2	661.4	28.8	26.5
GULF	1,333.4	671.2	662.2	9.0	29.8
CPALL	1,311.7	567.0	744.6	-177.6	29.4
PTT	1,125.1	464.2	660.9	-196.8	40.1
BBL	1,112.9	588.8	524.1	64.6	22.0
PTTEP	1,103.7	398.7	705.0	-306.3	29.1
IVL	1,092.5	740.2	352.3	387.9	29.6
KBANK	1,051.2	608.9	442.2	166.7	23.8
INTUCH	997.4	643.0	354.4	288.6	28.4
ADVANC	916.9	434.5	482.4	-47.9	17.1
BDMS	819.8	305.2	514.6	-209.4	29.4
TRUE	745.0	442.8	302.2	140.6	27.6
TCAP	730.9	301.4	429.5	-128.1	58.3
JMT	679.0	505.2	173.8	331.3	11.2
TU	655.9	319.3	336.7	-17.4	44.4
AOT	652.3	370.4	281.9	88.6	21.6
TISCO	578.0	481.3	96.6	384.7	34.6
TOP	507.3	240.1	267.2	-27.0	34.3

Top 20 NVDR Daily Outstanding

Stock	Thai NVDR's		Paid Up	%of Paid Up
	Investment *	Capital Shares		
TISCO-P	7,300	9,859	74.04	
MBK-W4	1,808,589	5,875,200	30.78	
MORE	2,128,558,674	7,176,748,441	29.66	
BBL	452,404,133	1,908,842,894	23.70	
KBANK	368,499,584	2,369,327,593	15.55	
BH	115,332,857	794,915,942	14.51	
THIP	12,982,902	89,999,686	14.43	
GBX	147,537,958	1,089,076,392	13.55	
FSX	106,204,619	818,866,777	12.97	
TRUE	4,359,794,423	34,552,100,801	12.62	
CPALL	1,125,020,397	8,983,101,348	12.52	
RABBIT	911,326,345	7,484,279,875	12.18	
BDMS	1,901,985,673	15,892,001,895	11.97	
AMATA	137,604,681	1,150,000,000	11.97	
CHO-W4	32,563,833	278,474,616	11.69	
MILL-W7	161,922,321	1,388,422,796	11.66	
KKP-W6	8,055,750	70,546,511	11.42	
AH	39,257,145	354,842,012	11.06	
SIRI	1,845,537,853	17,288,111,291	10.68	
CPF	893,997,545	8,413,568,585	10.63	

* % of Trading Volume in Underlying Securities
ที่มา: set.or.th

Note: Paid up capital shares of warrants are the number of issued warrants deduct from the total exercised warrants

* Thai NVDR's investment = จำนวนหุ้นที่ ThaiNVDR ถือครองโดยที่ยังไม่รวมรายการที่รอการชำระราคาและส่งมอบหลักทรัพย์

** ตามเกณฑ์ของธนาคารแห่งประเทศไทย บริษัท ไทยเอ็นวีดีอาร์ สามารถถือครองหุ้นได้ไม่เกิน

- 25% ของทุนจดทะเบียนชำระแล้ว สำหรับ BAY CIMBT KKP KTB LHFG SCB TCAP TISCO TMB และ BFIT

35% ของทุนจดทะเบียนชำระแล้ว สำหรับ BBL และ KBANK

SHORT SELL

17 ตุลาคม 2567

ธุรกรรมขายชอร์ต

ข้อมูลการขายชอร์ตและข้อมูลการขายชอร์ตที่ยังไม่ได้ซื้อคืน ณ วันที่ 16 ตุลาคม 2567

หลักทรัพย์	ปริมาณการขายชอร์ต (หุ้น)			มูลค่า		% ปริมาณการขายชอร์ตเทียบกับปริมาณการซื้อขาย	ปริมาณการขายชอร์ตที่ยังไม่ได้ซื้อคืน ณ สิ้นวัน (หุ้น)			ปริมาณการขายชอร์ตที่ยังไม่ได้ซื้อคืนของหลักทรัพย์ทั้งหมด/จำนวนหุ้นชำระแล้ว (%)
	Local	NVDR	ทั้งหมด	การขายชอร์ต (บาท)	แบบ Auto Matching		Local	NVDR	ทั้งหมด	
AAI	182,600	-	182,600	1,207,095	0.53%	33,800	291,200	325,000	0.02%	
AAV	440,800	67,300	508,100	1,381,026	1.18%	5,684,300	22,084,398	27,768,698	0.22%	
ACC	70,900	-	70,900	62,055	0.44%	212,800	-	212,800	0.02%	
ACE	31,600	-	31,600	42,644	1.39%	-	246,100	246,100	0.00%	
ADVANC	256,000	21,300	277,300	78,280,900	2.91%	1,006,400	2,486,200	3,492,600	0.12%	
AEONTS	14,900	2,500	17,400	2,482,100	1.47%	300	656,700	657,000	0.26%	
AGE	-	-	-	-	0.00%	10,400	298,556	308,956	0.03%	
AH	21,500	38,200	59,700	1,339,060	1.99%	54,000	38,200	92,200	0.03%	
AI	-	-	-	-	0.00%	10,800	-	10,800	0.00%	
AIE	-	-	-	-	0.00%	38,800	-	38,800	0.00%	
AMATA	55,400	900	56,300	1,425,815	1.04%	2,725,200	6,955,850	9,681,050	0.84%	
AOT	318,200	2,147,900	2,466,100	157,110,825	10.41%	9,368,300	113,623,600	122,991,900	0.86%	
AP	991,500	250,800	1,242,300	12,580,390	2.70%	4,141,600	8,238,500	12,380,100	0.39%	
AS	-	-	-	-	0.00%	63,200	-	63,200	0.01%	
ASIAN	50,600	-	50,600	448,280	1.08%	-	-	-	0.00%	
ASK	29,500	-	29,500	393,100	1.56%	54,100	444,100	498,200	0.09%	
ASML01	2,817	-	2,817	55,460	0.10%	2,817	-	2,817	0.00%	
ASW	-	-	-	-	0.00%	50,000	-	50,000	0.01%	
AURA	89,600	6,900	96,500	1,423,370	4.95%	-	73,400	73,400	0.01%	
AWC	2,392,900	1,318,700	3,711,600	14,133,758	3.15%	35,410,000	153,767,000	189,177,000	0.59%	
BA	14,300	18,400	32,700	774,660	0.72%	457,600	1,174,604	1,632,204	0.08%	
BAFS	12,900	-	12,900	195,270	1.50%	84,400	1,341,975	1,426,375	0.22%	
BAM	498,500	-	498,500	4,702,355	1.01%	4,170,700	3,058,900	7,229,600	0.22%	
BANPU	2,036,800	416,200	2,453,000	15,826,620	2.65%	37,671,800	164,882,566	202,554,366	2.02%	
BAY	-	-	-	-	0.00%	-	46,130	46,130	0.00%	
BBGI	1,000	-	1,000	6,685	0.05%	308,000	39,100	347,100	0.02%	
BBK1	2,300	200	2,500	95,125	0.41%	-	222,300	222,300	0.11%	
BBL	312,500	20,000	332,500	51,615,700	2.04%	6,112,300	3,190,200	9,302,500	0.49%	
BCH	470,300	124,400	594,700	11,278,570	3.46%	8,703,000	17,450,700	26,153,700	1.05%	
BCP	122,000	323,700	445,700	16,005,400	3.94%	3,301,700	10,141,500	13,443,200	0.98%	
BCPG	193,000	79,800	272,800	1,888,080	2.04%	2,955,700	7,517,300	10,472,000	0.26%	
BDM5	1,084,600	2,945,200	4,029,800	117,871,650	8.45%	5,327,100	68,008,600	73,335,700	0.46%	
BEAUTY	-	-	-	-	0.00%	119,100	-	119,100	0.00%	
BEC	23,900	900	24,800	112,098	0.47%	135,500	2,402,900	2,538,400	0.13%	
BEM	1,886,800	972,700	2,859,500	23,369,985	4.24%	12,095,400	161,025,496	173,120,896	1.13%	
BGRIM	915,300	434,600	1,349,900	31,894,450	5.31%	5,643,700	19,228,000	24,871,700	0.95%	
BH1	19,600	-	19,600	8,500,200	1.02%	569,000	5,512,300	6,081,300	0.77%	
BJC	126,400	27,400	153,800	3,815,310	1.86%	24,993,000	9,035,300	34,028,300	0.85%	
BLA	13,800	3,100	16,900	416,490	0.67%	121,100	2,478,296	2,599,396	0.15%	
BLAND	147,700	-	147,700	90,829	0.71%	1,080,000	1,376,000	2,456,000	0.01%	
BPP	45,400	62,700	108,100	1,998,620	1.59%	31,400	1,907,455	1,938,855	0.06%	
BRRI	-	-	-	-	0.00%	9,600	-	9,600	0.00%	
BSRC	1,600	113,900	115,500	931,135	5.37%	723,400	2,759,500	3,482,900	0.10%	
BTG	50,700	37,600	88,300	1,953,500	4.75%	859,300	538,400	1,397,700	0.07%	
BTS	1,610,100	2,109,700	3,719,800	16,879,398	4.45%	15,371,900	131,865,710	147,237,610	1.12%	
BYD	322,300	-	322,300	446,625	1.23%	4,860,300	4,929,200	9,789,500	0.19%	
CBG	55,400	12,000	67,400	5,427,850	1.58%	1,154,530	5,620,500	6,775,030	0.88%	
CCET	156,600	-	156,600	748,798	0.13%	25,000	1,311,200	1,336,200	0.01%	
CENTEL	549,200	4,900	554,100	20,892,550	10.66%	2,168,600	4,079,800	6,248,400	0.46%	
CHG	1,178,100	2,018,800	3,196,900	9,464,912	5.53%	23,482,900	39,759,590	63,242,490	0.57%	
CHINA	-	-	-	-	0.00%	245,000	-	245,000	0.06%	
CK	91,600	100	91,700	1,852,340	3.52%	3,380,100	5,595,000	8,975,100	0.33%	
CKP	-	51,900	51,900	201,706	0.15%	6,560,100	9,948,200	16,508,300	0.20%	
CN01	-	-	-	-	0.00%	597,286	-	597,286	0.12%	
CNTECH01	-	-	-	-	0.00%	434,028	-	434,028	0.09%	
COCCO	-	-	-	-	0.00%	80,100	-	80,100	0.01%	
COM7	278,400	19,600	298,000	7,892,850	3.39%	5,398,500	9,708,200	15,106,700	0.63%	
CPALL	569,600	1,945,000	2,514,600	164,267,075	7.38%	1,836,400	43,046,953	44,883,353	0.50%	
CPAXT	-	47,800	47,800	1,554,950	0.60%	41,900	2,073,100	2,115,000	0.02%	
CPF	492,900	-	492,900	12,567,400	1.64%	503,000	25,932,000	26,435,000	0.31%	
CPN	118,200	168,400	286,600	19,277,800	3.18%	1,213,700	18,927,347	20,141,047	0.45%	
CRC	534,600	3,426,600	3,961,200	132,284,250	33.44%	4,272,600	53,575,026	57,847,626	0.96%	
CV	57,900	-	57,900	17,370	0.50%	982,400	-	982,400	0.06%	
DCC	88,900	451,800	540,700	1,041,845	15.28%	369,600	6,399,600	6,769,200	0.07%	
DELTA	372,400	784,500	1,156,900	140,042,300	5.58%	7,487,400	39,017,426	46,504,826	0.37%	
DEMCO	-	-	-	-	0.00%	1,107,600	-	1,107,600	0.15%	
DITTO	-	12,500	12,500	232,010	0.33%	-	1,195,744	1,195,744	0.17%	
DMT	-	17,400	17,400	203,580	0.45%	48,000	157,200	205,200	0.02%	
DOHOME	280,000	24,100	304,100	3,129,530	3.09%	4,177,500	8,688,274	12,865,774	0.40%	
E1VFN3001	-	-	-	-	0.00%	1,000,000	-	1,000,000	0.14%	
EA	166,400	243,800	410,200	3,521,130	0.59%	12,556,100	71,504,800	84,060,900	2.25%	
FASTW	5,500	-	5,500	16,738	1.19%	47,100	15,800	62,900	0.00%	
EGATIF	11,100	-	11,100	87,155	1.88%	27,200	-	27,200	0.00%	
EGCO	51,800	112,900	164,700	20,488,600	4.94%	353,100	2,437,400	2,790,500	0.53%	
EKH	-	-	-	-	0.00%	-	24,100	24,100	0.00%	
EP	-	-	-	-	0.00%	9,200	-	9,200	0.00%	
EPG	17,300	-	17,300	87,885	0.14%	204,400	5,210,300	5,414,700	0.19%	
ERW	2,956,700	182,700	3,139,400	13,258,036	8.75%	8,128,900	6,641,480	14,770,380	0.30%	
ETC	15,600	-	15,600	34,736	1.00%	900	-	900	0.00%	
FORTH	22,400	-	22,400	288,770	3.26%	85,800	1,146,600	1,232,400	0.13%	
FSMART	-	-	-	-	0.00%	-	400,700	400,700	0.05%	
FUEVFN001	-	-	-	-	0.00%	1,000,000	-	1,000,000	0.20%	
GFPT	93,300	269,900	363,200	4,236,200	14.18%	363,400	2,569,565	2,932,965	0.23%	
GLOBAL	574,300	178,900	753,200	12,206,520	6.50%	12,538,151	21,487,223	34,025,374	0.65%	
GPSC	478,700	158,000	636,700	30,400,350	4.13%	3,706,100	11,616,420	15,322,520	0.54%	
GREEN	-	-	-	-	0.00%	41,200	-	41,200	0.01%	
GULF	1,155,400	5,077,600	6,233,000	406,988,000	18.21%	6,196,000	44,530,100	50,726,100	0.43%	
GUNKUL	441,700	178,300	620,000	1,746,806	2.30%	544,400	19,958,026	20,502,426	0.23%	
HANA	229,100	358,400	587,500	23,297,700	2.79%	9,194,100	20,624,295	29,818,395	3.37%	
HK01	-	-	-	-	0.00%	610,000	-	610,000	0.12%	
HKCE01	100	-	100	2,140	0.27%	99,529	-	99,529	0.02%	
HMPRO	105,900	1,358,500	1,464,400	15,422,450	6.03%	19,407,600	137,179,500	156,587,100	1.19%	
HUMAN	-	-	-	-	0.00%	26,800	-	26,800	0.00%	
ICHI	305,000	640,900	945,900	14,955,780	5.48%	4,273,000	9,916,329	14,189,329	1.09%	
ILM	7,300	10,700	18,000	327,620	3.13%	2,800	232,500	235,300	0.05%	
INTUCH	95,200	222,900	318,100	33,374,650	1.90%	1,116,400	12,651,400	13,767,800	0.43%	
IRPC	2,195,500	663,500	2,859,000	4,553,153	8.37%	49,824,876	191,017,500	240,842,376	1.18%	
ITC	165,500	-	165,500	4,103,670	1.07%	850,200	342,200	1,192,400	0.04%	
ITD	-	-	-	-	0.00%	2,214,600	-	2,214,600	0.04%	
IVL	566,300	-	566,300	13,989,770	0.76%	11,458,300	32,859,200	44,317,500	0.79%	
JAS	-	457,700	457,700	1,117,394	0.76%	2,394,257	63,552,042	65,946,299	0.77%	
JMART	551,800	264,800	816,600	12,846,290	1.26%	2,002,621	5,319,451	7,322,072	0.50%	
JMT	1,146,100	126,500	1,272,600	26,058,900	0.86%	5,789,000	5,609,200	11,398,200	0.78%	
JTS	1,000	35,000	36,000	2,551,500	3.90%	419,100	1,658,600	2,077,700	0.29%	
KAMART	99,500	-	99,500	1,198,790	3.47%	1,502,267	1,035,100	2,537,367	0.20%	
KBANK	173,100	42,700	215,800	33,123,100	1.50%	1,146,600	14,595,300	15,741,900	0.66%	
KBSPIF	2,300	-	2,300	18,290	0.72%	8,000	-	8,000	0.00%	
KCE	492,000	685,400	1,177,400	44,505,825	18.26%	11,748,700	13,592,600	25,341,300	2.14%	
KEX	-	-	-	-	0.00%	809,600	1,040,000	1,849,600	0.05%	
KGI	200	-	200	896	0.02%	48,200	-	48,200	0.00%	
KKP	177,000	98,300								

SHORT SELL

ธุรกรรมขายชอร์ต

(ต่อ) ข้อมูลการขายชอร์ตและข้อมูลการขายชอร์ตที่ยังไม่ได้ซื้อคืน ณ วันที่ 16 ตุลาคม 2567

หลักทรัพย์	ปริมาณการขายชอร์ต (หุ้น)			มูลค่า		% ปริมาณการขายชอร์ต		ปริมาณการขายชอร์ตที่ยังไม่ได้ซื้อคืน ณ สิ้นวัน (หุ้น)			ปริมาณการขายชอร์ตที่ยังไม่ได้ซื้อคืนของหลักทรัพย์	
	Local	NVDR	ทั้งหมด	การขายชอร์ต		เทียบกับปริมาณการซื้อขาย	แบบ Auto Matching	Local	NVDR	ทั้งหมด	ทั้งหมด/จำนวนหุ้นชำระแล้ว (%)	
				(บาท)								
MBK	613,800	1,183,700	1,797,500	35,542,220		3.90%		471,200	2,371,858	2,843,058		0.14%
MC	81,200	20,400	101,600	1,265,750		0.88%		124,000	330,400	454,400		0.06%
MDX	1,100	-	1,100	4,156		0.33%		16,400	-	16,400		0.00%
MEB	2,800	-	2,800	84,025		0.29%		-	-	-		0.00%
MEGA	70,000	138,100	208,100	8,398,050		4.74%		345,300	2,328,900	2,674,200		0.31%
MGC	-	-	-	-		0.00%		-	373,500	373,500		0.03%
MINT	758,800	582,300	1,341,100	38,599,300		7.94%		7,141,700	71,491,989	78,633,689		1.39%
MOSHI	-	-	-	-		0.00%		240,100	-	240,100		0.07%
MTC	206,300	12,200	218,500	11,349,275		1.16%		5,278,000	16,966,200	22,244,200		1.55%
NDX01	-	-	-	-		0.00%		342,900	-	342,900		0.02%
NER	117,400	211,300	328,700	1,647,304		1.73%		360,600	1,923,000	2,283,600		0.12%
NEX	17,300	-	17,300	21,646		0.10%		-	671,500	671,500		0.03%
NSL	200	-	200	6,859		0.05%		-	1,900	1,900		0.00%
ONEE	86,400	-	86,400	358,002		0.47%		795,000	3,309,800	4,104,800		0.17%
OR	2,172,700	1,800,500	3,973,200	66,652,180		41.31%		25,708,600	45,536,900	71,245,500		0.59%
ORI	300,600	95,400	396,000	2,010,624		1.17%		426,600	12,161,150	12,587,750		0.51%
OSP	111,800	72,700	184,500	4,132,720		1.11%		6,106,400	20,612,900	26,719,300		0.89%
PLANB	569,900	-	569,900	4,506,470		3.90%		1,482,500	7,559,748	9,038,348		0.21%
PLAT	-	-	-	-		0.00%		-	34,600	34,600		0.00%
PR9	70,500	-	70,500	1,536,530		1.29%		15,000	-	15,000		0.00%
PRM	211,500	459,400	670,900	5,641,245		4.56%		620,700	9,785,100	10,405,800		0.42%
PSH	38,600	1,400	40,000	367,955		1.44%		43,800	1,459,702	1,503,502		0.07%
PSL	43,800	18,500	62,300	531,720		1.10%		1,803,000	9,209,000	11,012,000		0.71%
PTG	17,900	-	17,900	175,620		0.30%		4,500	9,401,200	9,405,700		0.56%
PTL	-	-	-	-		0.00%		-	104,600	104,600		0.01%
PTT	250,200	266,700	516,900	17,445,275		1.24%		7,390,800	66,168,300	73,559,100		0.26%
PTTEP	440,700	2,058,200	2,498,900	327,916,650		17.28%		654,100	43,918,200	44,572,300		1.10%
PTTGC	175,400	2,048,100	2,223,500	58,624,700		6.77%		9,059,600	53,055,000	62,114,600		1.38%
QH	2,638,800	8,518,800	11,157,600	21,361,207		9.78%		3,987,500	70,612,799	74,600,299		0.70%
RAM	-	-	-	-		0.00%		-	32,000	32,000		0.00%
RATCH	43,500	46,600	90,100	3,002,300		0.93%		804,300	9,832,600	10,636,900		0.49%
RFB	136,900	-	136,900	788,015		3.80%		1,477,500	4,538,900	6,016,400		0.30%
RCL	90,100	21,200	111,300	2,568,220		2.63%		1,224,600	4,850,025	6,074,625		0.73%
RJH	-	-	-	-		0.00%		-	68,499	68,499		0.02%
ROJNA	120,700	338,800	459,500	3,396,010		1.58%		258,300	338,900	597,200		0.03%
RPC	-	-	-	-		0.00%		62,400	-	62,400		0.00%
RS	68,700	-	68,700	412,200		1.48%		3,837,300	302,356	4,139,656		0.19%
S	35,700	-	35,700	34,806		0.56%		169,900	67,800	237,700		0.00%
SABINA	71,700	400	72,100	1,646,420		1.64%		57,900	180,600	238,500		0.06%
SABUY	-	-	-	-		0.00%		114,400	731,500	845,900		0.05%
SAFE	-	-	-	-		0.00%		-	24,400	24,400		0.01%
SAK	-	-	-	-		0.00%		132,000	-	132,000		0.01%
SAMART	5,900	-	5,900	41,350		0.71%		245,400	454,800	700,200		0.07%
SAPPE	70,100	33,300	103,400	6,821,025		11.94%		665,400	2,362,100	3,027,500		0.98%
SAT	49,700	9,200	58,900	733,040		1.14%		42,400	1,163,900	1,206,300		0.28%
SAV	-	-	-	-		0.00%		30,000	-	30,000		0.00%
SAWAD	227,000	559,100	786,100	34,302,975		3.81%		2,824,900	10,700,710	13,525,680		0.90%
SC	831,300	107,600	938,900	2,891,366		1.57%		2,577,000	3,820,968	6,397,968		0.15%
SCB	135,200	531,900	667,100	73,389,050		5.03%		5,282,700	17,301,500	22,584,200		0.51%
SCC	466,600	481,300	947,900	204,056,600		27.99%		3,036,077	12,155,450	15,191,527		1.27%
SCCC	13,000	39,100	52,100	9,118,750		4.38%		27,800	130,835	158,635		0.05%
SCGP	1,677,700	1,352,700	3,030,400	81,583,750		19.81%		4,801,927	48,622,157	53,424,084		1.24%
SCN	-	-	-	-		0.00%		81,200	-	81,200		0.01%
SGP	-	-	-	-		0.00%		23,500	2,700	26,200		0.00%
SHR	102,300	-	102,300	236,716		1.36%		294,900	-	294,900		0.01%
SINGER	425,600	1,800	427,400	4,949,370		0.53%		283,500	415,553	699,053		0.08%
SIRI	3,188,800	3,518,200	6,707,000	12,716,461		3.15%		9,662,400	79,504,200	89,166,600		0.52%
SIS	-	-	-	-		0.00%		11,300	-	11,300		0.00%
SISB	-	-	-	-		0.00%		284,800	1,636,100	1,920,900		0.20%
SJWD	37,900	7,900	45,800	528,720		1.35%		351,900	422,122	774,022		0.04%
SKY	13,800	-	13,800	328,890		1.95%		680,000	70,415	750,415		0.10%
SINP	40,200	-	40,200	510,260		0.92%		2,234,900	525,200	2,760,100		0.29%
SPA	18,500	-	18,500	127,510		1.96%		-	161,050	161,050		0.01%
SPALI	393,300	173,200	566,500	11,477,180		3.83%		2,304,800	10,534,009	12,838,809		0.66%
SPCG	31,600	-	31,600	276,110		7.35%		49,200	477,900	527,100		0.05%
SPRC	613,600	1,620,500	2,234,100	15,452,805		9.61%		4,321,700	68,151,783	72,473,483		1.67%
SPS	7,900	41,000	48,900	288,405		4.18%		45,400	566,146	611,546		0.04%
STA	303,700	158,300	462,000	9,512,830		3.78%		8,084,000	6,057,075	14,141,075		0.92%
STANLY	-	-	-	-		0.00%		-	12,300	12,300		0.02%
STAR5001	-	-	-	-		0.00%		415,117	-	415,117		0.08%
STEC	-	-	-	-		0.00%		2,549,200	3,263,692	5,812,892		0.38%
STGT	330,500	46,900	377,400	3,905,990		4.52%		1,736,800	1,332,749	3,069,549		0.11%
STPI	68,000	-	68,000	265,002		2.69%		119,700	-	119,700		0.01%
SUPER	1,197,500	-	1,197,500	347,275		0.44%		3,052,800	38,020,600	41,073,400		0.15%
SUPERIF	400	-	400	2,800		0.44%		6,400	-	6,400		0.00%
SUSCO	33,400	-	33,400	108,352		2.38%		228,800	1,650,500	1,879,300		0.19%
TAE	-	-	-	-		0.00%		13,600	-	13,600		0.00%
TASCO	118,100	284,000	402,100	7,569,680		2.20%		1,941,500	4,389,898	6,331,398		0.40%
TCAP	117,300	314,600	431,900	21,979,100		3.51%		120,300	4,948,928	5,070,228		0.48%
TFG	66,200	-	66,200	281,610		2.01%		104,900	3,009,800	3,114,700		0.05%
THANI	184,600	3,300	187,900	403,362		1.15%		644,300	26,135,285	26,779,585		0.43%
THCOM	948,200	-	948,200	15,450,960		2.17%		2,215,700	1,487,200	3,702,900		0.34%
THG	15,100	700	15,800	335,000		0.89%		30,700	1,735,701	1,766,401		0.21%
TIDLO	261,900	204,900	466,800	8,646,990		1.26%		11,933,091	18,028,651	29,962,742		1.03%
TIPH	32,800	-	32,800	870,000		8.70%		268,500	1,468,700	1,737,200		0.29%
TISCO	698,300	14,600	712,900	69,158,325		8.27%		11,709,200	5,639,400	17,348,600		2.17%
TKC	-	-	-	-		0.00%		-	6,400	6,400		0.00%
TKN	122,700	30,700	153,400	1,611,060		0.96%		209,800	6,751,600	6,961,400		0.50%
TLI	299,100	-	299,100	3,389,340		1.21%		3,306,900	9,135,441	12,441,741		0.11%
TOA	178,600	-	178,600	3,360,290		17.96%		1,845,265	1,033,700	2,878,965		0.14%
TOP	374,400	1,387,300	1,761,700	85,238,750		11.51%		4,652,000	47,174,307	51,826,307		2.32%
TPPL	151,900	571,400	723,300	840,401		11.65%		2,924,600	20,428,200	23,352,800		0.12%
TPJP	25,800	11,500	37,300	113,696		1.84%		200,000	3,446,798	3,646,798		0.04%
TQM	81,500	103,100	184,600	4,948,125		3.62%		45,300	529,288	574,588		0.09%
TRP	-	-	-	-		0.00%		-	29,800	29,800		0.01%
TRUE	5,305,300	86,800	5,392,100	62,285,600		4.61%		13,371,800	25,799,264	39,171,064		0.11%
TSE	37,400	-	37,400	40,119		1.03%		-	-	-		0.00%
TTA	362,500	-	362,500	2,029,715		5.58%		1,750,300	2,502,600	4,252,900		0.23%
TTB	6,007,200	1,679,400	7,686,600	14,542,032		2.15%		59,274,600	297,974,900	357,249,500		0.37%
TTCL	4,300	-	4,300	12,126		1.22%		42,300	1,900	44,200		0.01%
TTW	76											

รายงานการเปลี่ยนแปลงการถือหลักทรัพย์และสัญญาซื้อขายล่วงหน้าของผู้บริหาร (แบบ 59) ประจำวันที่ 16 ตุลาคม 2567

ชื่อบริษัท	วิธีการได้มา/จำหน่าย	ชื่อผู้บริหาร	ประเภทหลักทรัพย์	วันที่ได้มา/จำหน่าย	จำนวน	ราคา
SPA	ซื้อ	นาย วิบูลย์ อุดสาห์จิต	หุ้นสามัญ	15/10/2567	831,400	6.81
WPH	ขาย	นาย วิชัย ลีลสวัสดิ์	หุ้นสามัญ	11/10/2567	546,600	12.08

ที่มา: sec.or.th

รายงานการได้มา/จำหน่ายหลักทรัพย์ของกิจการ (แบบ 246-2) ประจำวันที่ 16 ตุลาคม 2567

หลักทรัพย์	ชื่อผู้ได้มา/จำหน่าย	วิธีการ	ประเภทหลักทรัพย์ 1	% ก่อน ได้มา/ จำหน่าย	% ได้มา/ จำหน่าย	% หลัง ได้มา/ จำหน่าย	วันที่ได้มา/ จำหน่าย	% ก่อน ได้มา/ จำหน่าย (กลุ่ม)2	% ได้มา/ จำหน่าย (กลุ่ม)2	% หลัง ได้มา/ จำหน่าย (กลุ่ม)2	หมายเหตุ3
A5	นาย พริษฐ์ ประดิษฐ์สกุล	จำหน่าย	หุ้น	18.4388	5.0933	13.3455	15/10/2567	18.4388	5.0933	13.3455	
ARIN	นาย สุชาติ ชนกลั่น	จำหน่าย	หุ้น	16.9916	16.9916	0.0000	16/10/2567	21.9666	16.9916	4.9750	
HANA	บริษัท หลักทรัพย์จัดการกองทุนกลีรไทย จำกัด	จำหน่าย	หุ้น	5.0189	0.0392	4.9797	11/10/2567	5.0189	0.0392	4.9797	
HEALTH	นาย พิระพล สุวรรณแสง	ได้มา	หุ้น	0.0000	15.6146	15.6146	10/10/2567	0.0000	15.6146	15.6146	

- หุ้น หมายถึง หุ้นสามัญหรือหุ้นบุริมสิทธิ หรือใบแสดงสิทธิในผลประโยชน์ที่เกิดจากหลักทรัพย์อ้างอิงไทย (DR) หลักทรัพย์แปลงสภาพ หมายถึง ใบสำคัญแสดงสิทธิที่จะซื้อหุ้นสามัญ หุ้นกู้แปลงสภาพ หรือหลักทรัพย์อื่นที่อาจแปลงสภาพได้
- กรณีที่มีการรายงานเป็นกลุ่ม ชื่อผู้ได้มา/จำหน่าย จะแสดงข้อมูลของบุคคลในกลุ่มที่มีการเปลี่ยนแปลง ส่วน %การได้มา/จำหน่าย และ %หลังการได้มา/จำหน่าย จะแสดงต่อเฉพาะกลุ่ม และบุคคลตามมาตรา 258 (เขียนตามบุคคลมาตรา 258)
- ข้อมูลเบื้องต้น หมายถึง ข้อมูลยังไม่ครบถ้วน และ/หรือ อยู่ระหว่างการสอบทานฉบับแก้ไข หมายถึง ผู้รายงานยื่นเอกสารชุดใหม่ เพื่อแก้ไขจุดเดิม chain principle หมายถึง การได้มาหุ้นโดยทางอ้อม และเป็น การได้มาในจำนวนที่ทำให้ผู้ได้มาต้องทำคำเสนอซื้อหลักทรัพย์ทั้งหมดของกิจการ

ที่มา: sec.or.th

TURNOVER LIST



17 ตุลาคม 2567

TURNOVER LIST & TRADING ALERT หลักทรัพย์ที่เข้าข่ายมาตรการจำกัดการซื้อขาย

-

หมายเหตุ

เมื่อหุ้นสามัญเข้ามาตรการให้หลักทรัพย์อื่นของบง. และหลักทรัพย์ที่มีการอ้างอิงหลักทรัพย์ของบง. เข้ามาตรการจำกัดการซื้อขายด้วย (ยกเว้น DW) โดย

1. Cash Balance: สมาชิกต้องดำเนินการให้ลูกค้าซื้อหลักทรัพย์ด้วยบัญชี **Cash Balance** เท่านั้น โดยลูกค้าต้องวางเงินสดไว้ล่วงหน้ากับสมาชิกเต็มจำนวนก่อนซื้อหลักทรัพย์

2. ห้ามคำนวณวงเงินซื้อขาย: ห้ามสมาชิกใช้หลักทรัพย์เป็นหลักประกันในการคำนวณเป็นวงเงินซื้อขายหลักทรัพย์ (ในทุกประเภทบัญชี)

3. ห้าม Net Settlement: ห้ามสมาชิกหักกลบราคาค่าซื้อกับราคาค่าขายหลักทรัพย์เดียวกันในวันเดียวกัน (ซื้อและขายหลักทรัพย์เดียวกันในวันเดียวกัน ค่าขายคืนเป็นวงเงินในวันทำการถัดไป)

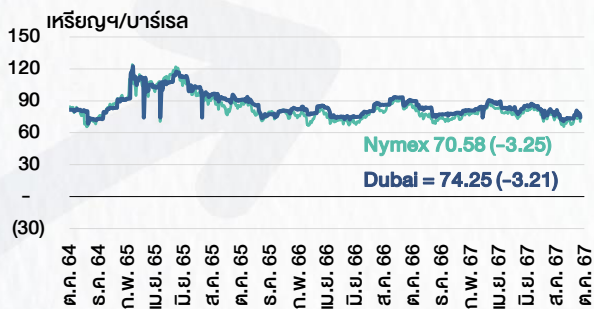
ทั้งนี้ มาตรการจำกัดการซื้อขาย มีปัจจัยที่ใช้ในการพิจารณา คือ อัตราหมุนเวียนการซื้อขาย (**Turnover ratio**) มูลค่าการซื้อขาย และราคาซื้อขาย ที่ไม่สอดคล้องกับปัจจัยพื้นฐาน เช่น **P/E Ratio** เป็นต้น

ที่มา: set.or.th

CYCLICAL WATCH

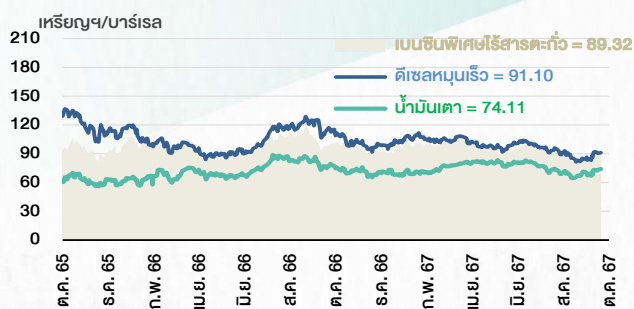
🕒 17 ตุลาคม 2567

ราคาน้ำมันดิบ



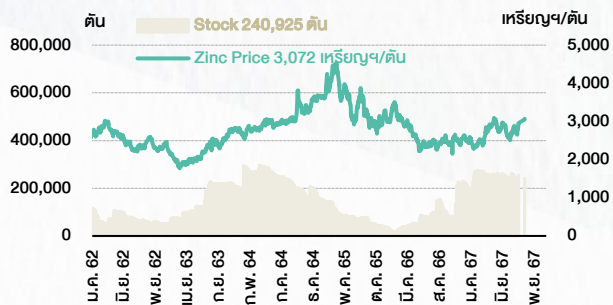
ที่มา : TQ professional

ราคายาลักน้ำมันสำเร็จรูปตลาดสิงคโปร์



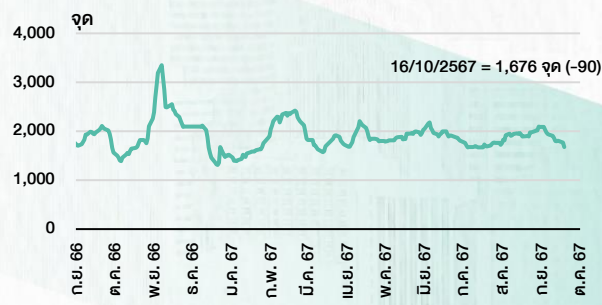
ที่มา : TOP

ราคาสังกะสี



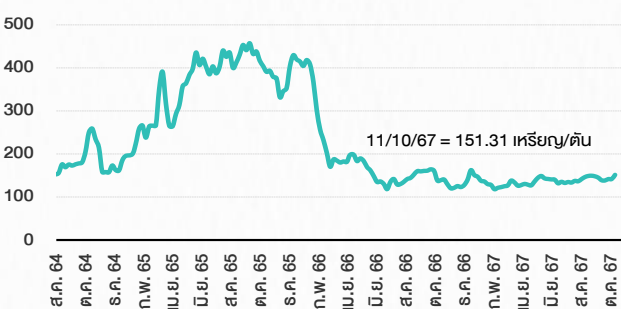
ที่มา : TQ professional

ดัชนีค่าระวาง BDI



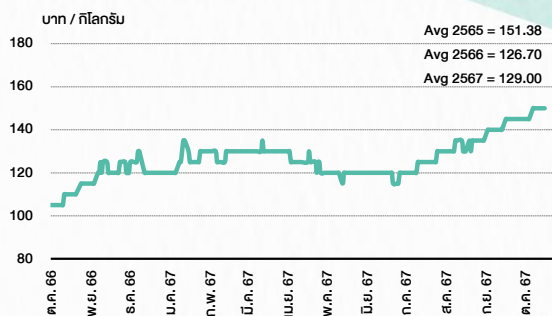
ที่มา : TQ professional

ราคาก๊าซหุงต้ม



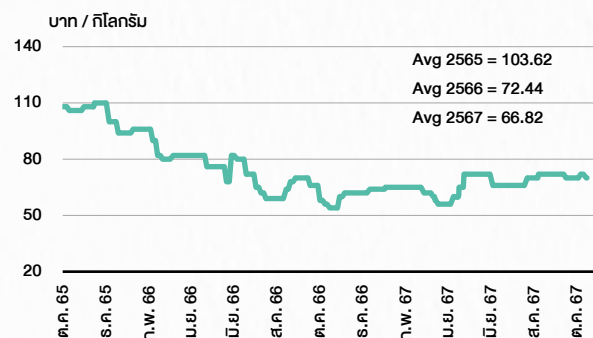
ที่มา : BANPU

ราคากุ้งขาว 61-70 ตัว/กก.



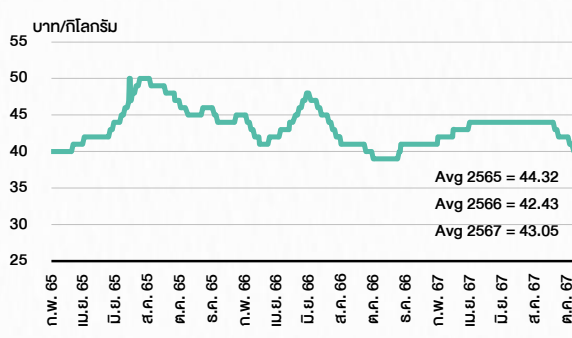
ที่มา : สำนักงานเศรษฐกิจการเกษตร

ราคาหมู



ที่มา : สำนักงานเศรษฐกิจการเกษตร

ราคาไก่เป็น



ที่มา : สำนักงานเศรษฐกิจการเกษตร

STOCK CALENDAR

🕒 17 ตุลาคม 2567

October 2024				
Monday	Tuesday	Wednesday	Thursday	Friday
<p>14</p> <p>PUBLIC HOLIDAY (Substitution for H.M. King Bhumibol Adulyadej The Great Memorial Day)</p>	<p>15</p> <p>New list - Health Care Services Medeze Group (MEDEZE) 1,068m shrs, B0.50 p (IPO 268m shrs @B9.00)</p> <p>Par decrease CPTGF B9.6264 par (from B9.6439)</p> <p>XE BTS-W7 1.036:1w @B11.49 (final, "SP")</p> <p>New shares trading BC 68,250 shrs (w)</p> <p>Conversion MBK-W3 1.0754:1w @B2.7895 MBK-W4 1.0443:1w @B2.8727 PPPM-W6 1:1w @B0.22 PRG-W1 1.1199:1w @B4.4649 PRG-W2 1.0883:1w @B4.5946 PRG-W3 1.0584:1w @B4.7238 PRG-W4 1.0227:1w @B4.8890</p>	<p>16</p> <p>XR LHSC 1:0.5941n@tba</p> <p>New shares trading BTS 33 shrs (w)</p>	<p>17</p> <p>XD BKIH @B11.25</p> <p>XW JSP 2 existing : 1JSP-W2</p> <p>New shares trading TRITN 6,000 shrs (w)</p>	<p>18</p> <p>Last trading day APEX EKH-W1 JCKH-W2</p> <p>XD AEONTS @B2.55</p> <p>Conversion SAAM-W2 1.0056:1w @B10.9753 (final) TPS-W1 1:1w @B1.20 (final)</p>
<p>21</p> <p>Last trading day MBK-W3 PRG-W1</p> <p>XE EKH-W1 1.09265:1w @B5.766 (final, "SP") JCKH-W2 1:1w @B0.03 (final, "SP")</p>	<p>22</p> <p>XE MBK-W3 1.0754:1w @B2.7895 (final, "SP") PRG-W1 1.1199:1w @B4.4649 (final, "SP")</p> <p>XB TRTN 171,193 : 1cb@B1,000</p> <p>XN M-PAT @B0.03</p>	<p>23</p> <p>XD TIF1 @B0.60</p> <p>Conversion ASW-W2 1:1w @B12.00 (final)</p> <p>PUBLIC HOLIDAY (Chulalongkorn Day)</p>	<p>24</p> <p>Delist ASW-W2</p> <p>XD CPTGF @B0.14 LPF @B0.4073 SIRIP @B0.10</p>	<p>25</p>
<p>28</p>	<p>29</p> <p>XR B52 1.6169898882 : 1n @B0.33</p>	<p>30</p> <p>Delist SLM</p> <p>Last trading day INET-W3</p> <p>XD HK01 @tba HK13 @tba</p> <p>XR COMAN 1:2n @B2.00 THAI @tba</p>	<p>31</p> <p>Last trading day SCN-W3</p> <p>XD MC @B0.40</p> <p>XE INET-W3 1:1w @B4.00 (final, "SP")</p> <p>Conversion CHO-W4 1:1w @B0.23 CSC-P 1:1 EMC-W7 1:1w @B0.13 SCN-W3 1:1w @B1.00 W-W5 0.0667:1w @B2.10 (final) WAVE-W3 1.04:1w @B0.144</p>	
November 2024				
Monday	Tuesday	Wednesday	Thursday	Friday
				<p>1</p> <p>Delist W-W5</p> <p>XE SCN-W3 1:1w @B1.00 (final, "SP")</p> <p>XR MK 3:1n @B2.50</p>
<p>4</p> <p>Last trading day PEER-W1</p>	<p>5</p> <p>XE PEER-W1 1:1w @B3.00 (final, "SP")</p>	<p>6</p> <p>Conversion BTS-W7 1.036:1w @B11.49 (final)</p>	<p>7</p> <p>Delist BTS-W7</p>	<p>8</p>
<p>11</p> <p>XD LHSC @B0.17</p> <p>XR TRC 3.5:1n @B2.40</p>	<p>12</p> <p>Last trading day A5-W3 AKS-W5</p>	<p>13</p> <p>Conversion EKH-W1 1.09265:1w @B5.766 (final) JCKH-W2 1:1w @B0.03 (final)</p>	<p>14</p> <p>Delist EKH-W1 JCKH-W2</p> <p>XR ACC 3:1n @B0.60</p> <p>Conversion MBK-W3 1.0754:1w @B2.7895 (final) PRG-W1 1.1199:1w @B4.4649 (final)</p>	<p>15</p>
<p>18</p>	<p>19</p>	<p>20</p> <p>XD MSFT80X @tba</p>	<p>21</p>	<p>22</p>
<p>25</p> <p>Conversion INET-W3 1:1w @B4.00 (final)</p>	<p>26</p> <p>Delist INET-W3</p> <p>Conversion SCN-W3 1:1w @B1.00 (final)</p>	<p>27</p> <p>Delist SCN-W3</p>	<p>28</p> <p>Conversion PEER-W1 1:1w @B3.00 (final)</p>	<p>29</p>

ที่มา: set.or.th

ANTI-CORRUPTION PROGRESS INDICATOR

คำอธิบายผลการประเมินแต่ละระดับ

ระดับที่ 1 มีนโยบาย (Committed)

มีคำมั่นหรือมติคณะกรรมการในเรื่องการดำเนินธุรกิจที่จะไม่มีส่วนเกี่ยวข้องกับการทุจริตและการดูแลให้บริษัทปฏิบัติตามกฎหมายที่เกี่ยวข้อง

ระดับที่ 2 ประกาศเจตนา (Declared)

มีการประกาศเจตนาเป็นแนวร่วมปฏิบัติของภาคเอกชนไทยในการต่อต้านการทุจริต (CAC) หรือโครงการต่อต้านการทุจริตที่กำหนดให้องค์กรต้องมีกระบวนการในตนเองเดียวกัน

ระดับที่ 3 มีมาตรการป้องกัน (Established)

มีมาตรการป้องกัน การประเมินความเสี่ยง การสื่อสารและฝึกอบรมแก่พนักงาน รวมทั้งการดูแลให้มีการดำเนินการและการทบทวนความเหมาะสมของมาตรการอย่างสม่ำเสมอ

ระดับที่ 4 ได้รับการรับรอง (Certified)

มีการสอบทานจากคณะกรรมการตรวจสอบหรือผู้สอบบัญชีที่สำนักงาน ก.ล.ต. ให้ความเห็นชอบ และได้รับการรับรองหรือผ่านการตรวจสอบเพื่อให้ความเชื่อมั่นอย่างเป็นทางการจากหน่วยงานภายนอก (เช่น CAC)

ระดับที่ 5 ขยายผลสู่ผู้ที่เกี่ยวข้อง (Extended)

มีการขยายผลการดำเนินนโยบายต่อต้านการทุจริตสู่ผู้ที่เกี่ยวข้องในห่วงโซ่อุปทาน และการเปิดเผยข้อมูลเกี่ยวกับกรณีการทุจริตที่เกิดขึ้น

เปิดเผยบ้างแต่ไม่เปิดเผยที่ชัดเจน

ไม่เปิดเผยหรือไม่เปิดเผย

CG SCORE: การจัดอันดับบรรษัทภิบาล

คำอธิบายผลการประเมินแต่ละระดับ

ระดับคะแนน 5 (90-100) : ดีเลิศ 

ระดับคะแนน 4 (80-89) : ดีมาก 

ระดับคะแนน 3 (70-79) : ดี 

NR. : ไม่ปรากฏชื่อในรายงาน CGR

"Disclaimer: การเปิดเผย (ก) ผลสำรวจในเรื่องการกำกับดูแลกิจการ (Corporate Governance Report) ที่จัดทำโดยสมาคมส่งเสริมสถาบันกรรมการบริษัทไทย (IOD) และ (ข) ผลการประเมินดัชนีชี้วัดความคืบหน้าการป้องกันการมีส่วนเกี่ยวข้องกับการทุจริตคอร์รัปชัน (Anti-Corruption Progress Indicators) ที่จัดทำโดยสถาบันที่เกี่ยวข้อง ซึ่งมีการเปิดเผยโดยสำนักงานคณะกรรมการกำกับหลักทรัพย์และตลาดหลักทรัพย์นี้ เป็นการสำรวจและประเมินโดยสมาคมหรือสถาบันที่เกี่ยวข้องจากข้อมูลที่ได้รับจากบริษัทจดทะเบียนตามที่บริษัทจดทะเบียนได้ระบุใน (ก) แบบแสดงข้อมูลตามหลักเกณฑ์ Corporate Governance Report of Thai Listed Companies (CGR) ประจำปี และ (ข) แบบแสดงข้อมูลเพื่อการประเมิน Anti-Corruption ซึ่งได้อ้างอิงข้อมูลมาจากแบบแสดงรายการข้อมูลประจำปี (แบบ 56-1) รายงานประจำปี (แบบ 56-2) หรือในเอกสารและหรือรายงานอื่นที่เกี่ยวข้องของบริษัทจดทะเบียนนั้น แล้วแต่กรณี โดยเป็นการสำรวจและประเมินจากข้อมูลของบริษัทจดทะเบียนที่มีการเปิดเผยต่อสาธารณะ และเป็นข้อมูลที่ผู้ลงทุนทั่วไปสามารถเข้าถึงได้ และเป็นการดำเนินการตามนโยบายของสำนักงานคณะกรรมการกำกับหลักทรัพย์และตลาดหลักทรัพย์

ทั้งนี้ ผลการสำรวจหรือผลการประเมินดังกล่าวเป็นการนำเสนอในมุมมองของ IOD หรือสถาบันที่เกี่ยวข้องซึ่งเป็นคนกลางนอก โดยมีได้เป็นการประเมินการปฏิบัติตามของบริษัทย่อยในตลาดหลักทรัพย์แห่งประเทศไทย และมีได้ใช้ข้อมูลภายในเพื่อการประเมินแต่อย่างใด

เนื่องจากผลสำรวจหรือผลการประเมินดังกล่าวเป็นเพียงผลสำรวจหรือผลการประเมิน ณ วันที่ปรากฏในผลสำรวจหรือผลการประเมินเท่านั้น ดังนั้น ผลสำรวจหรือผลการประเมินจึงอาจเปลี่ยนแปลงได้ภายหลังวันดังกล่าว หรือเมื่อข้อมูลที่เกี่ยวข้องมีการเปลี่ยนแปลง ทั้งนี้ บริษัทหลักทรัพย์ [] มิได้ยืนยัน ตรวจสอบ หรือรับรองความถูกต้องครบถ้วนของผลสำรวจหรือผลการประเมินดังกล่าวแต่อย่างใด"

CORPORATE GOVERNANCE

▲▲▲▲▲

AAV	CMBT	INTUCH	PG	SNPP	TSC	LIT
ACE	CIVIL	IRC	PJW	SNP	TSTE	MOONG
ACG	CK	IRPC	PLANB	SO	TSTH	NCL
ADVANC	CKP	ITC	PLAT	SPALI	TTA	NDR
AE	CM	ITEL	PLUS	SPC	TIB	PDG
AEONTS	CNT	IVL	PM	SPCG	TTCL	PEER
AGE	COM7	JAS	POLY	SPI	TTW	PHOL
AH	CPALL	JTS	PORT	SPRC	TVH	PIMO
AHC	CPAXT	KBANK	PPP	SSC	TVO	PPS
AIT	CPF	KCE	PR9	SSF	TWPC	PTC
AJ	CPI	KEX	PRG	SSSC	UAC	SECURE
AKR	CPL	KKP	PRM	STA	UBC	SELIC
ALLA	CPN	KSL	PRTR	STEC	UP	SENX
ALT	CPW	KITB	PSH	STGT	UPF	SFT
AMARIN	CRC	KTC	PSL	STI	UPOIC	SGF
AMATA	CSC	LALIN	PT	SUC	UV	SICT
AMATAV	CSS	LANNA	PTT	SUN	YGI	SR
ANAN	CV	LH	PTTEP	SUSCO	VIBHA	STC
AOT	DCC	LHFG	PTTGC	SUTHA	VIH	TACC
AP	DDD	LOXLEY	Q-CON	SVI	WACOAL	THANA
APCO	DELTA	LPN	QH	SVT	WGE	TM
APCS	DEMCO	LRH	QTC	SYMC	WHA	TMC
ASEFA	DMT	LST	RATCH	SYNEX	WHAUP	TNDT
ASK	DOHOME	M	RBFB	SYNTEC	WICE	TPS
ASP	DRT	MAJOR	RPH	TAE	XPG	TQR
ASW	DUSIT	MALEE	RS	TCAP	ZEN	TRT
AWC	* EA	MATCH	RT	TCMC	ABM	TRV
AYUD	EASTW	MBK	S	TEAMG	ADB	TURTLE
B	ECL	MC	S&J	TEGH	ADD	TVDH
BA	EE	M-CHAI	SA	TFG	AF	TVT
BAFS	EGCO	MCOT	SABINA	TFMAMA	AIRA	UBIS
BAM	EPG	MEGA	SAK	TGE	AKP	UKEM
BANPU	ERW	MFC	SAMART	TGH	AMA	VCOM
BAY	ETC	MFEC	SAMTEL	THANI	ARIP	VL
BBGI	FE	MINT	SAPPE	THCOM	ARROW	WINMED
BBL	FI	MONO	SAT	THP	ATP30	WINNER
BCH	FPT	MSC	SBNEXT	THRE	AUCT	YUASA
BCP	FSX	MST	SC	THREL	BBK	
BCPG	GBX	MTC	SCB	TIDLOR	BC	
BDMS	GC	MTI	SCC	TIFH	BOL	
BEC	GENCO	NC	SCCC	TISCO	BTC	
BEM	GFPT	NCH	SCG	TK	BTW	
BEYOND	GGC	NER	SCGP	TKN	CHEWA	
BGC	GLAND	NKI	SCM	TKS	CHEWA	
BGRIM	GLOBAL	NOBLE	SDC	TKT	COLOR	
BH	GPSC	NRF	SEAFOD	TLI	CRD	
BIZ	GRAMMY	NTV	SEAOIL	TMD	ECF	
BJC	GULF	NVD	SENA	TMT	ETE	
BJCHI	GUNKUL	NWR	SGC	TNITY	FLOYD	
BKIH	HANA	NYT	SGP	TNL	FPI	
BLA	HENG	OCC	SHR	TNR	FVC	
BPP	HMPRO	ONEE	SIRI	TOA	GCAP	
BRI	HTC	OR	SIS	TOG	HARN	
BRR	ICC	ORI	SITHAI	TOP	HPT	VL
BTS	ICHI	OSP	SJWD	TPBI	MH	
BWG	ICN	PAP	SKR	TPCS	IND	
CBG	II	PATO	SM	TIPLI	IP	
CENTEL	ILINK	PB	SMPC	TIPIP	KTMS	
CFRESH	ILM	PCSGH	SMT	TOM	KUMWEL	
CHASE	INET	PDJ	SNC	TRUE	KUN	

▲▲▲▲

2S	SKN
AAI	SORKON
AIE	SSP
ALUCON	SST
AMR	STANLY
APURE	SUPER
ASIA	SVOA
ASIAN	TCC
ASIMAR	TEKA
AURA	TFM
BR	TPOLY
BSBM	TRU
BSRC	TRUBB
BTG	TSE
CEN	VRANDA
CGH	WAVE
CH	WFX
CI	WIK
CMC	WIN
CSP	WP
EKH	AS
ESTAR	ARIN
EVER	ASN
FORTH	CHIC
FTI	CIG
GEL	COMAN
GPI	DOD
HUMAN	DPANT
IFS	DV8
INSET	EFORL
IT	FSMART
J	HEALTH
JDF	JCHK
JMART	JUBILE
KCAR	K
KGI	KK
KIAT	KWM
KISS	LDC
KTIS	LEO
KWC	MVP
LHK	NTSC
METCO	PACO
MICRO	PRI
MK	PROEN
NOVA	PROUD
PIN	PSTC
POS	SALÉE
PREB	SANKO
PRIME	SONIC
PTECH	SPVI
PYLON	STP
RCL	SWC
ROCTEC	TMILL
SCJ	TNP
SCN	TPLAS
SE	XO
SE-ED	
SFLEX	
SINGER	

▲▲▲

AMANA	SMIT	UBA
AMC	SOLAR	UMS
ASAP	STECH	WARRIX
BCT	STPI	YONG
BIG	TC	ZGA
BIOTEC	TEAM	
CCET	TFI	
CHARAN	TKC	
CHAYO	TPA	
CHOTI	TPAC	
CITY	TRITN	
CMAN	UMI	
OMR	UTP	
CRANE	VARO	
CMT	VPO	
DTCENT	W	
EASON	WORK	
FNS	WPH	
FTE	24CS	
GFT	AMARC	
GUS	APP	
GYT	BE8	
HECH	BLESS	
INGRS	BSM	
INSURE	BVG	
JCK	CAZ	
JMT	DHOUSE	
JR	GTB	
KBS	GTV	
L&E	HL	
L&E	IG	
MENA	IRCP	
MJ	ITNS	
MOSHI	JSP	
NATION	KGEN	
NNCL	KUL	
NSL	MASTER	
NV	MBAX	
OGC	MEB	
PAF	META	
PCC	MGT	
PEACE	MITSIB	
PK	MUD	
PL	NPK	
PLE	PLANET	
PMTA	PPM	
PRAKIT	PRAPAT	
PRECHA	PSG	
PRIN	READY	
RABBIT	RWI	
RJH	SAAM	
RSP	SAF	
S11	SMART	
SAMCO	SMD	
SAWAD	SPA	
SCAP	SVR	
SCP	TIGER	
SIAM	TITLE	
SKE	TMI	
SKY	TNH	

ANTI-CORRUPTION PROGRESS INDICATOR

CERTIFIED

2S	CPF	JKN	PK	SNP	TU
AAI	CPI	JR	PL	SORKON	TVDH
ADVANC	CPL	JTS	PLANB	SPACK	TVO
AE	CPN	KASET	PLANET	SPALI	TWPC
AF	CPW	KBANK	PLAT	SPC	UBE
AH	CRC	KBS	PM	SPI	UBIS
AI	CSC	KCAR	PPP	SPRC	UEC
AIE	DCC	KCCAMC	PPPM	SRICHA	UKEM
AIRA	DELTA	KCE	PPS	SSF	UOBKH
AJ	DEMCO	KGEN	PR9	SSP	UV
AKP	DIMET	KGI	PREB	SSSC	VCOM
AMA	DOHOME	KKP	PRG	SST	VGI
AMANA	DRT	KSL	PRINC	STA	VIH
AMATA	DUSIT	KTB	PRM	STGT	WACOAL
AMATAV	EA	KTC	PROS	STOWER	WHA
AP	EASTW	L&E	PSH	SUSCO	WHAUP
APCS	ECF	LANNA	PSL	SVI	WICE
AS	EGCO	LHFG	PSTC	SYMTC	WIJK
ASIAN	EP	LHK	PT	SYNTEC	XO
ASK	EPG	LPN	PTECH	TAE	YUASA
ASP	ERW	LRH	PTG	TAKUNI	ZEN
AWC	ESTAR	M	PTT	TASCO	ZIGA
AYUD	ETC	MAJOR	PTTEP	TCAP	
B	ETE	MALEE	PTTGC	TCMC	
B	FNS	MATCH	PYLON	TFG	
BAM	FPI	MBAX	Q-CON	TFI	
BANPU	FPT	MBK	QH	TFMAMA	
BAY	FSMART	MC	QLT	TGE	
BBGI	FTE	MCOT	QRT	TGH	
BBL	GBX	META	RABBIT	THANI	
BCH	GC	MFC	RATCH	THCOM	
BCP	GCAP	MFEC	RML	THIP	
BCPG	GEL	MILL	RS	THRE	
BE8	GFPT	MINT	RWI	THRE	
BEC	GGC	MONO	S&J	TIDLOR	
BEYOND	GJS	MOONG	SAAM	THPCO	
BGC	GPI	MSC	SABINA	TISCO	
BGRIM	GPSC	MST	SAK	TKS	
BKI	GSTEEL	MTC	SAPPE	TKT	
BLA	GULF	MTI	SAT	TMD	
BPP	GUNKUL	NATION	SC	TMILL	
BRR	HANA	NCAP	SCC	TMT	
BSBM	HARN	NEP	SCCC	TNITY	
BTC	HENG	NKI	SCG	TNL	
BTS	HMPRO	NOBLE	SCGP	TNP	
BWG	HTC	NRF	SCM	TNR	
CEN	ICC	NWR	SCN	TOP	
CENTEL	ICHI	OCC	SEAOIL	TGG	
CFRESH	IFS	OGC	SE-ED	TOPP	
CGH	III	OR	SELIC	TPA	
CHEWA	ILINK	ORI	SENA	TPCS	
CHOTI	ILM	PAP	SGC	TRT	
CHOW	INET	PATO	SGP	TRU	
CIG	INOX	PB	SIRI	TSC	
CIMBT	INSURE	PCSGH	SITHAI	TSJ	
CM	INTUCH	PDG	SKR	TSTE	
CMC	IRPC	PDJ	SMIT	TSTH	
COM7	ITEL	PG	SMK	TTA	
CPALL	IVL	PHOL	SMPC	TTB	
CPAXT	JAS	PIMO	SNC	TTCL	

DECLARED

ACE	
ADB	
ALT	
AMC	
ASW	
BLAND	
BTG	
BYD	
CAZ	
CBG	
CV	
DEXON	
DMT	
EKH	
FSX	
GLOBAL	
GREEN	
ICN	
IHL	
ITC	
J	
JMART	
JMT	
LEO	
LH	
MENA	
MITSIB	
MODERN	
NER	
NEX	
OSP	
PEER	
PLUS	
POLY	
POS	
PRIME	
PROEN	
PRTR	
RBF	
RT	
SA	
SANKO	
SCB	
SENX	
SFLEX	
SIS	
SKE	
SM	
SVOA	
TBN	
TEGH	
TIPH	
TKN	
TPAC	
TPLAS	
TOM	
TRUE	
W	
WPH	
XPG	

ที่มา: Setsmart, กสท.

* บริษัทหรือกรรมการหรือผู้บริหารของบริษัทที่มีข่าวด้านการกำกับดูแลกิจการ เช่น การกระทำผิดเกี่ยวกับหลักจริยธรรม การทุจริต คอร์รัปชัน เป็นต้น ซึ่งการใช้ข้อมูล CGR ควรตระหนักถึงข้อจำกัดก่อนประกอบด้วย