

## TOP20 NVDR UPDATE



18 ตุลาคม 2567

## Top 20 NVDR Net Buying Value (B m)

Stock	Date					
	17-ต.ค.	16-ต.ค.	15-ต.ค.	11-ต.ค.	10-ต.ค.	9-ต.ค.
KTB	364.6	28.8	-112.3	599.5	-70.4	31.8
CPAXT	305.5	15.0	75.6	6.0	-16.8	-15.2
KBANK	254.6	166.7	-130.3	-17.4	-102.4	-195.3
BBL	196.0	64.6	237.6	92.3	7.3	-71.1
PTT	152.9	-196.8	30.4	622.7	41.0	-68.6
SCB	137.6	177.2	35.2	43.4	-35.6	84.9
ADVANC	129.5	-47.9	346.2	5.1	158.5	-182.6
PTTGC	56.0	115.1	41.3	-26.1	-17.4	-108.3
AMATA	52.7	46.3	-6.9	-5.5	-0.4	-3.3
TU	51.7	-17.4	46.5	-42.8	49.3	-1.5
TCAP	47.2	-128.1	-21.6	7.6	-15.3	-11.1
MTC	46.3	19.4	33.2	-56.1	-73.2	-39.3
WHA	45.5	50.2	5.7	-6.6	-6.9	35.4
MINT	38.3	69.5	44.2	11.0	-10.0	-19.0
BCP	36.6	51.8	-61.2	11.1	-94.1	-99.6
TISCO	29.3	384.7	5.0	15.2	3.5	1.2
BSRC	22.3	7.1	-1.5	-0.9	0.1	-1.4
WHAUP	21.2	60.7	-1.0	-3.1	-7.6	-6.2
BTS	21.0	135.8	-61.6	-35.7	-10.2	-4.9
CPF	19.9	-15.8	68.6	294.3	280.6	-36.4

## Top 20 NVDR Net Selling Value (B m)

Stock	Date					
	17-ต.ค.	16-ต.ค.	15-ต.ค.	11-ต.ค.	10-ต.ค.	9-ต.ค.
PTTEP	-741.7	-306.3	-616.7	-149.3	-346.4	-729.3
BDMS	-522.1	-209.4	19.1	-43.6	31.9	0.1
JMT	-239.6	331.3	91.1	1.7	-16.8	-64.7
IVL	-225.0	387.9	-164.2	-243.2	-169.7	-147.4
CPALL	-214.1	-177.6	64.9	-527.3	-165.8	-94.7
GULF	-206.5	9.0	-101.6	-55.0	-59.8	370.1
TOP	-135.1	-27.0	7.1	-56.8	-9.9	32.7
DELTA	-131.0	-274.8	589.7	137.2	264.2	740.9
AOT	-104.1	88.6	149.1	-66.6	632.3	-93.6
JMART	-99.2	83.6	-0.4	-0.9	3.6	-24.6
BH	-75.7	56.4	11.9	185.2	0.4	211.6
SCC	-70.5	-21.7	-25.2	-296.7	49.4	-20.9
LH	-69.7	149.0	-8.4	-9.4	-25.8	-15.6
TRUE	-67.9	140.6	18.6	-264.9	34.2	100.1
BGRIM	-64.6	57.8	-40.1	-24.4	26.5	-15.8
TIDLOR	-60.9	77.1	-35.0	-10.9	-2.3	-5.4
SCGP	-50.7	-40.7	-24.7	25.2	44.8	5.5
SINGER	-40.2	131.3	-1.2	1.7	-16.6	12.2
AP	-39.1	50.4	-10.0	-13.0	-18.8	2.0
SIRI	-39.0	125.2	-12.2	9.4	22.9	-52.0

## Top 20 NVDR Most Active by Value (B m)

Stock	Total	Buy	Sell	Net	% *
CPALL	1,307.1	546.5	760.6	-214.1	39.1
GULF	1,175.3	484.4	690.9	-206.5	17.2
BDMS	1,079.3	278.6	800.7	-522.1	29.3
PTTEP	1,036.7	147.5	889.2	-741.7	26.3
KTB	997.0	680.8	316.2	364.6	19.7
KBANK	975.6	615.1	360.5	254.6	29.1
ADVANC	974.7	552.1	422.6	129.5	20.9
PTT	780.6	466.7	313.9	152.9	43.7
DELTA	723.6	296.3	427.3	-131.0	26.1
INTUCH	615.7	307.5	308.2	-0.6	15.1
CPF	603.0	311.4	291.5	19.9	36.9
SCB	528.7	333.1	195.6	137.6	25.5
TRUE	512.4	222.2	290.1	-67.9	17.3
BBL	495.4	345.7	149.7	196.0	18.0
JMT	468.2	114.3	353.9	-239.6	15.8
IVL	382.9	78.9	303.9	-225.0	25.5
BH	365.3	144.8	220.5	-75.7	26.6
CPAXT	337.7	321.6	16.1	305.5	19.8
TOP	300.9	82.9	218.0	-135.1	26.2
AOT	296.3	96.1	200.2	-104.1	15.4

## Top 20 NVDR Daily Outstanding

Stock	Thai NVDR's		Paid Up	% of Paid Up
	Investment *	Capital Shares		
TISCO-P	7,300	9,859	74.04	
MBK-W4	1,808,589	5,875,200	30.78	
MORE	2,128,563,674	7,176,748,441	29.66	
BBL	453,918,197	1,908,842,894	23.78	
KBANK	367,605,143	2,369,327,593	15.52	
BH	115,349,784	794,915,942	14.51	
THIP	12,982,902	89,999,686	14.43	
GBX	147,537,941	1,089,076,392	13.55	
FSX	106,204,619	818,866,777	12.97	
TRUE	4,353,290,294	34,552,100,801	12.60	
CPALL	1,125,729,358	8,983,101,348	12.53	
RABBIT	902,642,451	7,484,279,875	12.06	
BDMS	1,902,578,327	15,892,001,895	11.97	
AMATA	137,327,181	1,150,000,000	11.94	
CHO-W4	32,563,833	278,474,616	11.69	
MILL-W7	161,922,321	1,388,422,796	11.66	
KKP-W6	8,057,750	70,546,511	11.42	
AH	39,130,645	354,842,012	11.03	
CPF	896,533,145	8,413,568,585	10.66	
SIRI	1,831,208,603	17,288,111,291	10.59	

\* % of Trading Volume in Underlying Securities

ที่มา: set.or.th

Note: Paid up capital shares of warrants are the number of issued warrants deduct from the total exercised warrants

\* Thai NVDR's investment = จำนวนหุ้นที่ ThaiNVDR ถือครองโดยที่ยังไม่ได้ออกรายการที่รอการชำระราคาและส่งมอบหลักทรัพย์

\*\* ตามเกณฑ์ของธนาคารแห่งประเทศไทย บริษัท ไทยเอ็นวีดีอาร์ สามารถถือครองหุ้นได้ไม่เกิน

- 25% ของทุนจดทะเบียนชำระแล้ว สำหรับ BAY CIMBT KKP KTB LHFG SCB TCAP TISCO TMB และ BFIT

35% ของทุนจดทะเบียนชำระแล้ว สำหรับ BBL และ KBANK





## รายงานการเปลี่ยนแปลงการถือหลักทรัพย์และสัญญาซื้อขายล่วงหน้าของผู้บริหาร (แบบ 59) ประจำวันที่ 17 ตุลาคม 2567

ชื่อบริษัท	วิธีการได้มา/จำหน่าย	ชื่อผู้บริหาร	ประเภทหลักทรัพย์	วันที่ได้มา/จำหน่าย	จำนวน	ราคา
CH	ซื้อ	นาย ประวิทย์ ศรีแสงนาม	หุ้นสามัญ	15/10/2567	77,000	2.36
CH	ซื้อ	นาย ประวิทย์ ศรีแสงนาม	หุ้นสามัญ	16/10/2567	23,000	2.36
COLOR	ซื้อ	นางสาว โสภิตา ธีรญาโชติพงศ์	หุ้นสามัญ	4/10/2567	100	1.19
EKH	ซื้อ	นาย สุรินทร์ กุเจริญประสิทธิ์	หุ้นสามัญ	11/10/2567	50,000	6.70
TVO	ขาย	นาย คุณา วิทยฐานกรณ	หุ้นสามัญ	16/10/2567	64,400	24.80

ที่มา: sec.or.th

## รายงานการได้มา/จำหน่ายหลักทรัพย์ของกิจการ (แบบ 246-2) ประจำวันที่ 17 ตุลาคม 2567

หลักทรัพย์	ชื่อผู้ได้มา/จำหน่าย	วิธีการ	ประเภทหลักทรัพย์ 1	% ก่อน ได้มา/ จำหน่าย	% ได้มา/ จำหน่าย	% หลัง ได้มา/ จำหน่าย	วันที่ได้มา/ จำหน่าย	% ก่อน ได้มา/ จำหน่าย (กลุ่ม)2	% ได้มา/ จำหน่าย (กลุ่ม)2	% หลัง ได้มา/ จำหน่าย (กลุ่ม)2	หมายเหตุ3
RJH	บริษัท ธนบุรี เสงแควร์ กรุ๊ป จำกัด (มหาชน)	จำหน่าย	หุ้น	5.1780	3.3403	1.8377	16/10/2567	5.1780	3.3403	1.8377	
<p>1. หุ้น หมายถึง หุ้นสามัญหรือหุ้นบุริมสิทธิ หรือในเคสสิทธิในผลประโยชน์ที่เกิดจากหลักทรัพย์อ้างอิงไทย (DR) หลักทรัพย์แปลงสภาพ หมายถึง ในสำคัญแสดงสิทธิที่จะซื้อหุ้นสามัญ หุ้นดิวแปลงสภาพ หรือหลักทรัพย์อื่นที่อาจแปลงสภาพได้</p> <p>2. กรณีที่มีการรายงานเป็นกลุ่ม ชื่อผู้ได้มา/จำหน่าย จะแสดงข้อมูลของบุคคลในกลุ่มที่มีการเปลี่ยนแปลง ส่วน %การได้มา/จำหน่าย และ %หลังการได้มา/จำหน่าย จะแสดงตัวเลขของทั้งกลุ่ม และบุคคลตามมาตรา 258 (เขียนตามบุคคลมาตรา 258)</p> <p>3. ข้อมูลเบื้องต้น หมายถึง ข้อมูลยังไม่ครบถ้วน และ/หรือ อยู่ระหว่างการสอบทานฉบับแก้ไข หมายถึง ผู้รายงานยื่นเอกสารชุดใหม่ เพื่อแก้ไขชุดเดิม</p> <p>chain principle หมายถึง การได้มาหุ้นโดยทางอ้อม และเป็นการได้มาในจำนวนที่ทำให้ผู้ได้มาต้องทำคำเสนอซื้อหลักทรัพย์ทั้งหมดของกิจการ</p>											

ที่มา: sec.or.th

# TURNOVER LIST



18 ตุลาคม 2567

## TURNOVER LIST & TRADING ALERT หลักทรัพย์ที่เข้าข่ายมาตรการจำกัดการซื้อขาย

-

### หมายเหตุ

เมื่อหุ้นสามัญเข้ามาตรการให้หลักทรัพย์อื่นของบง. และหลักทรัพย์ที่มีการอ้างอิงหลักทรัพย์ของบง. เข้ามาตรการจำกัดการซื้อขายด้วย (ยกเว้น DW) โดย

**1. Cash Balance:** สมาชิกต้องดำเนินการให้ลูกค้าซื้อหลักทรัพย์ด้วยบัญชี **Cash Balance** เท่านั้น โดยลูกค้าต้องวางเงินสดไว้ล่วงหน้ากับสมาชิกเต็มจำนวนก่อนซื้อหลักทรัพย์

**2. ห้ามคำนวณวงเงินซื้อขาย:** ห้ามสมาชิกใช้หลักทรัพย์เป็นหลักประกันในการคำนวณเป็นวงเงินซื้อขายหลักทรัพย์ (ในทุกประเภทบัญชี)

**3. ห้าม Net Settlement:** ห้ามสมาชิกหักกลบราคาค่าซื้อกับราคาค่าขายหลักทรัพย์เดียวกันในวันเดียวกัน (ซื้อและขายหลักทรัพย์เดียวกันในวันเดียวกัน ค่าขายคืนเป็นวงเงินในวันทำการถัดไป)

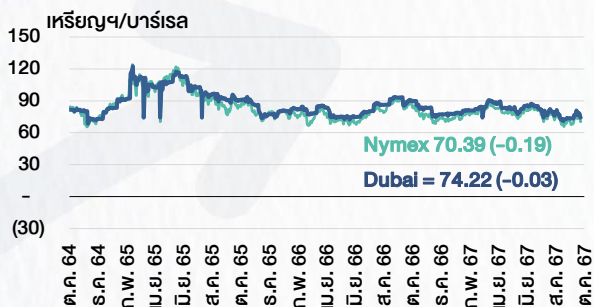
ทั้งนี้ มาตรการจำกัดการซื้อขาย มีปัจจัยที่ใช้ในการพิจารณา คือ อัตราหมุนเวียนการซื้อขาย (**Turnover ratio**) มูลค่าการซื้อขาย และราคาซื้อขาย ที่ไม่สอดคล้องกับปัจจัยพื้นฐาน เช่น **P/E Ratio** เป็นต้น

ที่มา: set.or.th

# CYCLICAL WATCH

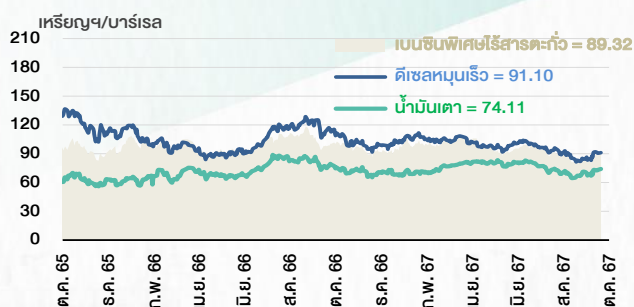
🕒 18 ตุลาคม 2567

## ราคาน้ำมันดิบ



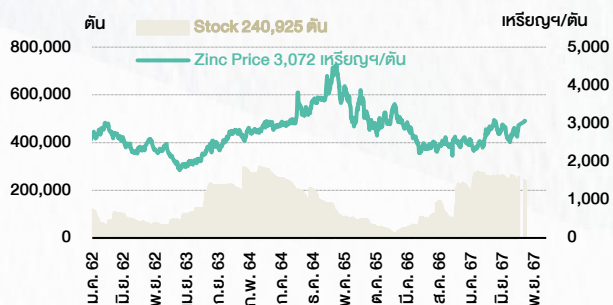
ที่มา : TQ professional

## ราคาขายปลีกน้ำมันสำเร็จรูปตลาดสิงคโปร์



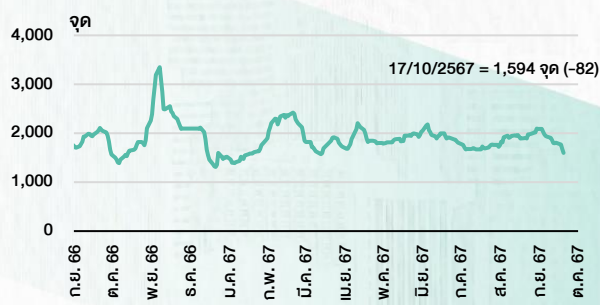
ที่มา : TOP

## ราคาสังกะสี



ที่มา : TQ professional

## ดัชนีค่าระวาง BDI



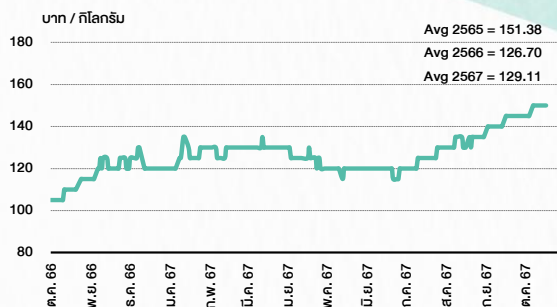
ที่มา : TQ professional

## ราคาก๊าซหุงต้ม



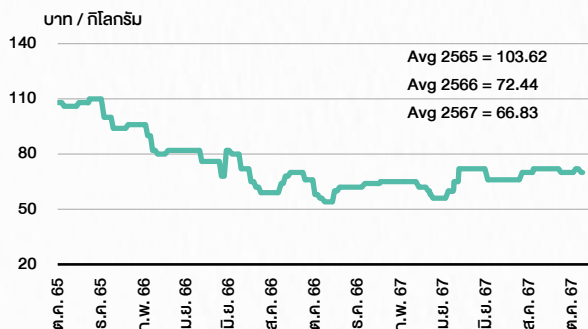
ที่มา : BANPU

## ราคาถั่วเหลือง 61-70 ตัน/กก.



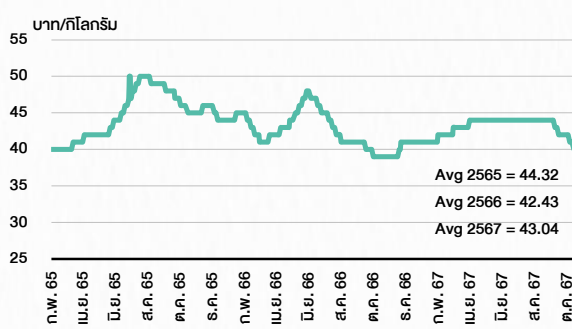
ที่มา : สำนักงานเศรษฐกิจการเกษตร

## ราคาหมู



ที่มา : สำนักงานเศรษฐกิจการเกษตร

## ราคาไก่เป็น



ที่มา : สำนักงานเศรษฐกิจการเกษตร

# STOCK CALENDAR



18 ตุลาคม 2567

October 2024				
Monday	Tuesday	Wednesday	Thursday	Friday
<p>14</p> <p><b>PUBLIC HOLIDAY</b> (Substitution for H.M. King Bhumibol Adulyadej The Great Memorial Day)</p>	<p>15</p> <p>New list - Health Care Services <b>Medeze Group (MEDEZE)</b> 1,068m shrs, B0.50 p (IPO 268m shrs @B9.00)</p> <p>Par decrease CPTGF B9.6264 par (from B9.6439)</p> <p>XE BTS-W7 1.036:1w @B11.49 (final, "SP")</p> <p>New shares trading BC 68,250 shrs (w)</p> <p>Conversion MBK-W3 1.0754:1w @B2.7895 MBK-W4 1.0443:1w @B2.8727 PPPM-W6 1:1w @B0.22 PRG-W1 1.1199:1w @B4.4649 PRG-W2 1.0883:1w @B4.5946 PRG-W3 1.0584:1w @B4.7238 PRG-W4 1.0227:1w @B4.8890</p>	<p>16</p> <p>XR LHSC 1:0.5941n@tba</p> <p>New shares trading BTS 33 shrs (w)</p>	<p>17</p> <p>XD BKIH @B11.25</p> <p>XW JSP 2 existing : 1JSP-W2</p> <p>New shares trading TRITN 6,000 shrs (w)</p>	<p>18</p> <p>Last trading day APEX EKH-W1 JCKH-W2</p> <p>XD AEONTS @B2.55</p> <p>New shares trading COMAN 13,400,000 shrs (pp) GCAP 9,259,259 shrs (pp)</p> <p>Conversion SAAM-W2 1.0056:1w @B10.9753 (final) TPS-W1 1:1w @B1.20 (final)</p>
<p>21</p> <p>Last trading day MBK-W3 PRG-W1</p> <p>XE EKH-W1 1.09265:1w @B5.766 (final, "SP") JCKH-W2 1:1w @B0.03 (final, "SP")</p>	<p>22</p> <p>XE MBK-W3 1.0754:1w @B2.7895 (final, "SP") PRG-W1 1.1199:1w @B4.4649 (final, "SP")</p> <p>XB TRTN 171,193 : 1cb@B1,000</p> <p>XN M-PAT @B0.03</p>	<p>23</p> <p>XD TIF1 @B0.60</p> <p>Conversion ASW-W2 1:1w @B12.00 (final)</p> <p><b>PUBLIC HOLIDAY</b> (Chulalongkorn Day)</p>	<p>24</p> <p>Delist ASW-W2</p> <p>XD CPTGF @B0.14 LPF @B0.4073 SIRIP @B0.10</p>	<p>25</p>
<p>28</p> <p>Resume trade before delisting SMK</p> <p>XR B52 1.6169898882 : 1n @B0.33</p>	<p>29</p> <p>Delist SLM</p> <p>Last trading day INET-W3</p> <p>XD HK01 @tba HK13 @tba</p> <p>XR COMAN 1:2n @B2.00 THAI @tba</p>	<p>30</p> <p>Last trading day SCN-W3</p> <p>XD MC @B0.40</p> <p>XE INET-W3 1:1w @B4.00 (final, "SP")</p> <p>Conversion CHO-W4 1:1w @B0.23 CSC-P 1:1 EMC-W7 1:1w @B0.13 SCN-W3 1:1w @B1.00 SIMAT-W3 1.3765:1w @B21.7941 W-W5 0.0667:1w @B2.10 (final) WAVE-W3 1.04:1w @B0.144</p>	<p>31</p>	
November 2024				
Monday	Tuesday	Wednesday	Thursday	Friday
				<p>1</p> <p>Delist W-W5</p> <p>XE SCN-W3 1:1w @B1.00 (final, "SP")</p> <p>XR MK 3:1n @B2.50</p>
<p>4</p> <p>Last trading day PEER-W1</p>	<p>5</p> <p>XE PEER-W1 1:1w @B3.00 (final, "SP")</p>	<p>6</p> <p>Delist SMK</p> <p>Conversion BTS-W7 1.036:1w @B11.49 (final)</p>	<p>7</p> <p>Delist BTS-W7</p> <p>Conversion PSTC-W2 1.0566:1w @B1.8929</p>	<p>8</p>
<p>11</p> <p>XD LHSC @B0.17</p> <p>XR TRC 3.5:1n @B2.40</p>	<p>12</p> <p>Last trading day A5-W3 AKS-W5</p> <p>XE A5-W3 1:1w @B8.30 (final, "SP") AKS-W5 1.07:1w @B0.026 (final, "SP")</p>	<p>13</p> <p>Conversion EKH-W1 1.09265:1w @B5.766 (final) JCKH-W2 1:1w @B0.03 (final)</p>	<p>14</p> <p>Delist EKH-W1 JCKH-W2</p> <p>XR ACC 3:1n @B0.60</p> <p>Conversion MBK-W3 1.0754:1w @B2.7895 (final) PRG-W1 1.1199:1w @B4.4649 (final)</p>	<p>15</p>
<p>18</p>	<p>19</p>	<p>20</p> <p>XD MSFT80X @tba</p>	<p>21</p>	<p>22</p>
<p>25</p> <p>Conversion INET-W3 1:1w @B4.00 (final)</p>	<p>26</p> <p>Delist INET-W3</p> <p>Conversion SCN-W3 1:1w @B1.00 (final)</p>	<p>27</p> <p>Delist SCN-W3</p>	<p>28</p> <p>Conversion PEER-W1 1:1w @B3.00 (final)</p>	<p>29</p>

ที่มา: set.or.th

## ANTI-CORRUPTION PROGRESS INDICATOR

### คำอธิบายผลการประเมินแต่ละระดับ

ระดับที่ 1 มีนโยบาย (Committed)

มีคำมั่นหรือมติคณะกรรมการในเรื่องการดำเนินธุรกิจที่จะไม่มีส่วนเกี่ยวข้องกับการทุจริตและการดูแลให้บริษัทปฏิบัติตามกฎหมายที่เกี่ยวข้อง

ระดับที่ 2 ประกาศเจตนา (Declared)

มีการประกาศเจตนาเป็นแนวร่วมปฏิบัติของภาคเอกชนไทยในการต่อต้านการทุจริต (CAC) หรือโครงการต่อต้านทุจริตที่กำหนดให้องค์กรต้องมีกระบวนการในตนเองเดียวกัน

ระดับที่ 3 มีมาตรการป้องกัน (Established)

มีมาตรการป้องกัน การประเมินความเสี่ยง การสื่อสารและฝึกอบรมแก่พนักงาน รวมทั้งการดูแลให้มีการดำเนินการและการทบทวนความเหมาะสมของมาตรการอย่างสม่ำเสมอ

ระดับที่ 4 ได้รับการรับรอง (Certified)

มีการสอบทานจากคณะกรรมการตรวจสอบหรือผู้สอบบัญชีที่สำนักงาน ก.ล.ต. ให้ความเห็นชอบ และได้รับการรับรองหรือผ่านการตรวจสอบเพื่อให้ความเชื่อมั่นอย่างเป็นทางการจากหน่วยงานภายนอก (เช่น CAC)

ระดับที่ 5 ขยายผลสู่ผู้ที่เกี่ยวข้อง (Extended)

มีการขยายผลการดำเนินนโยบายต่อต้านการทุจริตสู่ผู้ที่เกี่ยวข้องในห่วงโซ่อุปทาน และการเปิดเผยข้อมูลเกี่ยวกับกรณีทุจริตที่เกิดขึ้น

เปิดเผยบ้างแต่ไม่เน้นนโยบายที่ชัดเจน

ไม่เปิดเผยหรือไม่เน้นนโยบาย

## CG SCORE: การจัดอันดับบรรษัทภิบาล

### คำอธิบายผลการประเมินแต่ละระดับ

ระดับคะแนน 5 (90-100) : ดีเลิศ



ระดับคะแนน 4 (80-89) : ดีมาก



ระดับคะแนน 3 (70-79) : ดี



NR. : ไม่ปรากฏชื่อในรายงาน CGR

"Disclaimer: การเปิดเผย (ก) ผลสำรวจในเรื่องการกำกับดูแลกิจการ (Corporate Governance Report) ที่จัดทำโดยสมาคมส่งเสริมสถาบันกรรมการบริษัทไทย (IOD) และ (ข) ผลการประเมินดัชนีชี้วัดความคืบหน้าการป้องกันการมีส่วนเกี่ยวข้องกับการทุจริตคอร์รัปชัน (Anti-Corruption Progress Indicators) ที่จัดทำโดยสถาบันที่เกี่ยวข้อง ซึ่งมีการเปิดเผยโดยสำนักงานคณะกรรมการกำกับหลักทรัพย์และตลาดหลักทรัพย์นี้ เป็นการสำรวจและประเมินโดยสมาคมหรือสถาบันที่เกี่ยวข้องจากข้อมูลที่ได้รับจากบริษัทจดทะเบียนตามที่บริษัทจดทะเบียนได้ระบุใน (ก) แบบแสดงข้อมูลตามหลักเกณฑ์ Corporate Governance Report of Thai Listed Companies (CGR) ประจำปี และ (ข) แบบแสดงข้อมูลเพื่อการประเมิน Anti-Corruption ซึ่งได้อ้างอิงข้อมูลมาจากแบบแสดงรายการข้อมูลประจำปี (แบบ 56-1) รายงานประจำปี (แบบ 56-2) หรือในเอกสารและหรือรายงานอื่นที่เกี่ยวข้องของบริษัทจดทะเบียนนั้น แล้วแต่กรณี โดยเป็นการสำรวจและประเมินจากข้อมูลของบริษัทจดทะเบียนที่มีการเปิดเผยต่อสาธารณะ และเป็นข้อมูลที่ผู้ลงทุนทั่วไปสามารถเข้าถึงได้ และเป็นการดำเนินการตามนโยบายของสำนักงานคณะกรรมการกำกับหลักทรัพย์และตลาดหลักทรัพย์

ทั้งนี้ ผลการสำรวจหรือผลการประเมินดังกล่าวเป็นการนำเสนอในมุมมองของ IOD หรือสถาบันที่เกี่ยวข้องซึ่งเป็นบุคคลภายนอก โดยมีได้เป็นการประเมินการปฏิบัติตามของบริษัทย่อยในตลาดหลักทรัพย์แห่งประเทศไทย และมีได้ใช้ข้อมูลภายในเพื่อการประเมินแต่อย่างใด

เนื่องจากผลสำรวจหรือผลการประเมินดังกล่าวเป็นเพียงผลสำรวจหรือผลการประเมิน ณ วันที่ปรากฏในผลสำรวจหรือผลการประเมินเท่านั้น ดังนั้น ผลสำรวจหรือผลการประเมินจึงอาจเปลี่ยนแปลงได้ภายหลังวันดังกล่าว หรือเมื่อข้อมูลที่เกี่ยวข้องมีการเปลี่ยนแปลง ทั้งนี้ บริษัทหลักทรัพย์ [ ] มิได้ยืนยัน ตรวจสอบ หรือรับรองความถูกต้องครบถ้วนของผลสำรวจหรือผลการประเมินดังกล่าวแต่อย่างใด"



**CORPORATE GOVERNANCE**

▲▲▲▲▲

AAV	CMBT	INTUCH	PG	SNNP	TSC	LIT
ACE	CIVIL	IRC	PJW	SNP	TSTE	MOONG
ACG	CK	IRPC	PLANB	SO	TSTH	NCL
ADVANC	CKP	ITC	PLAT	SPALI	TTA	NDR
AE	CM	ITEL	PLUS	SPC	TTB	PDG
AEONTS	CNT	IVL	PM	SPCG	TTCL	PEER
AGE	COM7	JAS	POLY	SPI	TTW	PHOL
AH	CPALL	JTS	PORT	SPRC	TVH	PIMO
AHC	CPAXT	KBANK	PPP	SSC	TVO	PPS
AIT	CPF	KCE	PR9	SSF	TWPC	PTC
AJ	CPI	KEX	PRG	SSSC	UAC	SECURE
AKR	CPL	KKP	PRM	STA	UAB	SELIC
ALLA	CPN	KSL	PRTR	STEC	UP	SENX
ALT	CPW	KITB	PSH	STGT	UPF	SFT
AMARIN	CRC	KTC	PSL	STI	UPOIC	SGF
AMATA	CSC	LALIN	PT	SUC	UV	SICT
AMATAV	CSS	LANNA	PTT	SUN	YGI	SR
ANAN	CV	LH	PTTPEP	SUSCO	VIBHA	STC
AOT	DCC	LHFG	PTTGC	SUTHA	VIH	TACC
AP	DDD	LOXLEY	Q-CON	SVI	WACOAL	THANA
APCO	DELTA	LPN	QH	SVT	WGE	TM
APCS	DEMCO	LRH	QTC	SYMC	WHA	TMC
ASEFA	DMT	LST	RATCH	SYNEX	WHAUP	TNDT
ASK	DOHOME	M	RBFI	SYNTEC	WICE	TPS
ASP	DRT	MAJOR	RPH	TAE	XPG	TQR
ASW	DUSIT	MALEE	RS	TCAP	ZEN	TRT
AWC	* EA	MATCH	RT	TCMC	ABM	TRV
AYUD	EASTW	MBK	S	TEAMG	ADB	TURTLE
B	ECL	MC	S&J	TEGH	ADD	TVDH
BA	EE	M-CHAI	SA	TFG	AF	TVT
BAFS	EGCO	MCOT	SABINA	TFMAMA	AIRA	UBIS
BAM	EPG	MEGA	SAK	TGE	AKP	UKEM
BANPU	ERW	MFC	SAMART	TGH	AMA	VCOM
BAY	ETC	MFEC	SAMTEL	THANI	ARIP	VL
BBGI	FE	MINT	SAPPE	THCOM	ARROW	WINMED
BBL	FI	MONO	SAT	THP	ATP30	WINNER
BCH	FPT	MSC	SBNEXT	THRE	AUCT	YUASA
BCP	FSX	MST	SC	THREL	BBK	
BCPG	GBX	MTC	SCB	TIDLOR	BC	
BDMS	GC	MTI	SCC	TIFH	BOL	
BEC	GENCO	NC	SCCC	TISCO	BTC	
BEM	GFPT	NCH	SCG	TK	BTW	
BEYOND	GGC	NER	SCGP	TKN	CHEWA	
BGC	GLAND	NKI	SCM	TKS	CHEWA	
BGRIM	GLOBAL	NOBLE	SDC	TKT	COLOR	
BH	GPSC	NRF	SEAFOD	TLI	CRD	
BIZ	GRAMMY	NTV	SEAOIL	TMD	ECF	
BJC	GULF	NVD	SENA	TMT	ETE	
BJCHI	GUNKUL	NWR	SGC	TNITY	FLOYD	
BKIH	HANA	NYT	SGP	TNL	FPI	
BLA	HENG	OCC	SHR	TNR	FVC	
BPP	HMPRO	ONEE	SIRI	TOA	GCAP	
BRI	HTC	OR	SIS	TOG	HARN	
BRR	ICC	ORI	SITHAI	TOP	HPT	VL
BTS	ICHI	RSP	SJWD	TPBI	MH	
BWG	ICN	PAP	SKR	TPCS	IND	
CBG	III	PATO	SM	TIPLI	IP	
CENTEL	ILINK	PB	SMPC	TIPPP	KTMS	
CFRESH	ILM	PCSGH	SMT	TOM	KUMWEL	
CHASE	INET	PDJ	SNC	TRUE	KUN	

ที่มา: Setsmart, กสิต.

**ANTI-CORRUPTION PROGRESS INDICATOR**

▲▲▲▲▲

▲▲▲

CERTIFIED

DECLARED

2S	SKN	AMANH	SMIT	UBA	2S	CPF	JKN	PK	SNP	TU	DECLARED
AAI	SORKON	AMC	SOLAR	UMS	AAI	CPI	JR	PL	SORKON	TVDH	ACE
AE	SSP	ASAP	STECH	WARRIX	ADVANC	CPL	JTS	PLANB	SPACK	TVO	ADB
ALUCON	SST	BCT	STPI	YONG	AE	CPN	KASET	PLANET	SPALI	TWPC	ALT
AMR	STANLY	BIG	TC	ZGA	AF	CPW	KBANK	PLAT	SPC	UBE	AMC
APURE	SUPER	BIOTEC	TEAM		AH	CRC	KBS	PM	SPI	UBIS	ASW
ASIA	SVOA	CCET	TFI		AI	CSC	KCAR	PPP	SPRC	UEC	BLAND
ASIAN	TCC	CHARAN	TKC		AIE	DCC	KCCAMC	PPPM	SRICHA	UKEM	BTG
ASIMAR	TEKA	CHAYO	TPA		AIRA	DELTA	KCE	PPS	SSF	UOBKH	BYD
AURA	TFM	CHOTI	TPAC		AJ	DEMCO	KGEN	PR9	SSP	UV	CAZ
BR	TPOLY	CITY	TRITN		AKP	DIMET	KGI	PREB	SSSC	VCOM	CBG
BSBM	TRU	CMAN	UMI		AMA	DOHOME	KKP	PRG	SST	VGI	CV
BSRC	TRUBB	OMR	UTP		AMANH	DRT	KSL	PRINC	STA	VIH	DEXON
BTG	TSE	CRANE	VARO		AMATA	DUSIT	KTB	PRM	STGT	WACOAL	DMT
CEN	VRANDA	CMT	VPO		AMATAV	EA	KTC	PROS	STOWER	WHA	EKH
CGH	WAVE	DTCENT	W		AP	EASTW	L&E	PSH	SUSCO	WHAUP	FSX
CH	WFX	EASON	WORK		APCS	ECF	LANNA	PSL	SVI	WICE	GLOBAL
CI	WIK	FNS	WPH		AS	EGCO	LHFG	PSTC	SYMC	WIK	GREEN
CMC	WIN	FTE	24CS		ASIAN	EP	LHK	PT	SYNTEC	XO	ICN
CSP	WP	GFT	AMARC		ASK	EPG	LPN	PTECH	TAE	YUASA	IHL
EKH	AS	GUS	APP		ASP	ERW	LRH	PTG	TAKUNI	ZEN	ITC
ESTAR	ARIN	GTY	BE8		AWC	ESTAR	M	PTT	TASCO	ZIGA	J
EVER	ASN	HECH	BLESS		AYUD	ETC	MAJOR	PTTEP	TCAP		JMART
FORTH	CHIC	INGRS	BSM		B	ETE	MALEE	PTTGC	TCMC		LEO
FTI	CIG	INSURE	BVG		B	FNS	MATCH	PYLON	TFG		LH
GEL	COMAN	JCK	CAZ		BAM	FPI	MBAX	Q-CON	TFI		MENA
GPI	DOD	JMT	DHOUSE		BANPU	FPT	MBK	QH	TFMAMA		MITSIB
HUMAN	DPANT	JR	GTB		BAY	FSMART	MC	QLT	TGE		MODERN
I	DV8	KBS	GTV		BBGI	FTE	MCOT	QTC	TGH		NER
INSET	EFORL	L&E	HL		BBL	GBX	META	RABBIT	THANI		NEX
IT	FSMART	L&E	IIG		BCH	GC	MFC	RATCH	THCOM		OSP
J	HEALTH	MENA	IRCP		BCP	GCAP	MFEC	RML	THIP		PEER
JDF	JCHK	MJD	ITNS		BCPG	GEL	MILL	RS	THRE		PLUS
JMART	JUBILE	MOSHI	JSP		BE8	GFPT	MINT	RVI	THRE		POLY
KCAR	K	NATION	KGEN		BEC	GGC	MONO	S&J	TIDLOR		POS
KGI	KK	NNCL	KUL		BEYOND	GJS	MOONG	SAAM	THPCO		PRIME
KIAT	KWM	NSL	MASTER		BGC	GPI	MSC	SABINA	TISCO		PROEN
KISS	LDC	NV	MBAX		BGRIM	GPSC	MST	SAK	TKS		PRTR
KWV	LEO	OGC	MEB		BKI	GSTEEL	MTC	SAPPE	TKT		RBF
KWC	MVP	PAF	META		BLA	GULF	MTI	SAT	TMD		RT
LHK	NTSC	PCC	MGT		BPP	GUNKUL	NATION	SC	TMILL		SA
METCO	PACO	PEACE	MITSIB		BRR	HANA	NCAP	SCC	TMT		SANKO
MICRO	PRI	PK	MUD		BSBM	HARN	NEP	SCCC	TNITY		SCB
MK	PROEN	PL	NPK		BTC	HENG	NKI	SCG	TNL		SENX
NCAP	PROS	PLE	PLANET		BTS	HMPRO	NOBLE	SCGP	TNP		SFLEX
NOVA	PROUD	PMTA	PPM		BWG	HTC	NRF	SCM	TNR		SIS
PIN	PSTC	PRAKIT	PRAPAT		CEN	ICC	NWR	SCN	TOP		SKE
POS	SALEE	PRECHA	PSG		CENTEL	ICHI	OCC	SEAOIL	TGG		SM
PREB	SANKO	PRIN	READY		CFRESH	IFS	OGC	SE-ED	TOPP		SVOA
PRIME	SONIC	RABBIT	RWI		CGH	III	OR	SELIC	TPA		TBN
PTECH	SPVI	RJH	SAAM		CHEWA	ILINK	ORI	SENA	TPCS		TEGH
PYLON	STP	RSP	SAF		CHOTI	ILM	PAP	SGC	TRT		TIPH
RCL	SWC	S11	SMART		CHOW	INET	PATO	SGP	TRU		TKN
ROCTEC	TMILL	SAMCO	SMD		CIG	INOX	PB	SIRI	TSC		TPAC
SCJ	TNP	SAWAD	SPA		CIMBT	INSURE	PCSGH	SITHAI	TSJ		TPLAS
SCN	TPLAS	SCAP	SVR		CM	INTUCH	PDG	SKR	TSTE		TOM
SE	XO	SCP	TIGER		CMC	IRPC	PDJ	SMIT	TSTH		TRUE
SE-ED		SIAM	TITLE		COM7	ITEL	PG	SMK	TTA		W
SFLEX		SKE	TMI		CPALL	IVL	PHOL	SMPC	TTB		WPH
SINGER		SKY	TNH		CPAXT	JAS	PIMO	SNC	TTCL		XPG

\* บริษัทหรือกรรมการหรือผู้บริหารของบริษัทที่มีข่าวด้านการกำกับดูแลกิจการ เช่น การกระทำผิดเกี่ยวกับหลักจริยธรรม การทุจริต คอร์รัปชัน เป็นต้น ซึ่งการใช้ข้อมูล CGR ควรตระหนักถึงข้อจำกัดกล่าวประกอบด้วย