

TOP20 NVDR UPDATE



28 ตุลาคม 2567

Top 20 NVDR Net Buying Value (B m)

Stock	Date					
	25-ต.ค.	24-ต.ค.	22-ต.ค.	21-ต.ค.	18-ต.ค.	17-ต.ค.
BH	270.8	-86.2	5.5	-10.8	104.3	-75.7
BBL	205.5	422.2	159.7	149.4	-1.9	196.0
GULF	188.4	7.8	16.1	-92.2	201.8	-206.5
KBANK	88.2	327.7	-183.5	-122.3	-32.9	254.6
ADVANC	86.0	108.7	261.5	-86.4	270.4	129.5
AMATA	76.6	-56.5	30.6	0.7	19.4	52.7
SCB	69.7	47.1	384.5	745.6	27.1	137.6
PTTEP	47.8	631.2	53.2	62.5	-198.9	-741.7
MTC	46.1	3.0	101.0	63.5	40.0	46.3
MINT	37.9	30.8	56.4	-10.1	23.2	38.3
CPN	36.2	7.7	114.2	-109.8	-13.8	-21.1
TRUE	34.4	-321.4	229.5	-101.2	-55.4	-67.9
SCGP	31.8	18.9	-4.1	-3.0	-10.7	-50.7
TIDLOR	29.3	-7.0	-35.0	-49.0	-32.7	-60.9
INTUCH	27.9	352.0	97.7	82.9	-68.2	-0.6
AAV	27.3	214.1	-16.5	6.5	-2.2	16.5
BDMS	27.0	-151.5	-192.2	335.7	58.9	-522.1
CENTEL	26.6	18.0	-5.8	-6.5	-9.0	-29.9
TTB	26.4	-66.3	-30.2	-72.1	-27.7	12.7
TMAN	21.2	-0.1	2.1	#N/A	#N/A	#N/A

Top 20 NVDR Net Selling Value (B m)

Stock	Date					
	25-ต.ค.	24-ต.ค.	22-ต.ค.	21-ต.ค.	18-ต.ค.	17-ต.ค.
CPALL	-79.0	-416.8	33.6	-303.8	416.2	-214.1
COM7	-72.8	-26.5	33.7	36.5	33.8	-4.1
PTTGC	-48.2	-82.9	51.2	8.6	-148.9	56.0
OSP	-44.1	-46.8	20.3	-78.4	4.6	-20.3
IVL	-35.0	-94.8	-234.5	27.0	42.5	-225.0
DELTA	-32.3	11.6	11.8	-244.8	75.4	-131.0
BEM	-31.7	-90.5	5.0	7.9	-29.9	1.8
JMT	-29.0	27.2	30.2	-19.4	-64.1	-239.6
CRC	-28.2	71.1	20.1	-62.4	-27.5	-23.5
TOP	-26.8	-81.2	54.2	-106.4	-15.4	-135.1
CPAXT	-23.1	29.7	136.7	28.2	175.6	305.5
KTB	-22.7	247.0	0.1	58.7	224.0	364.6
SPRC	-21.5	-24.4	-9.5	-19.3	-18.2	-7.4
DOHOME	-17.6	-2.0	-6.4	1.7	1.4	1.0
PSL	-17.1	-2.7	-4.6	2.3	-0.5	-17.0
GLOBAL	-15.9	-10.5	-17.2	-8.7	3.9	-33.1
STANLY	-15.4	-17.0	-13.1	-11.1	-0.1	0.0
LH	-15.2	32.3	7.1	-43.7	-6.5	-69.7
EGCO	-14.8	-16.9	-9.7	-12.2	-23.7	18.4
STA	-14.8	-12.3	-25.3	2.3	-25.9	-9.1

Top 20 NVDR Most Active by Value (B m)

Stock	Total	Buy	Sell	Net	% *
BBL	1,215.5	710.5	505.0	205.5	30.2
GULF	990.3	589.4	401.0	188.4	21.2
SCB	738.0	403.8	334.1	69.7	23.1
KBANK	717.1	402.7	314.5	88.2	29.3
DELTA	664.5	316.1	348.4	-32.3	25.9
PTTEP	599.2	323.5	275.7	47.8	24.2
CPALL	576.4	248.7	327.7	-79.0	26.0
BDMS	543.4	285.2	258.2	27.0	25.6
ADVANC	536.8	311.4	225.4	86.0	15.8
TRUE	510.8	272.6	238.2	34.4	32.8
HMPRO	464.0	231.8	232.2	-0.4	34.5
BH	453.0	361.9	91.1	270.8	33.0
AMATA	377.1	226.9	150.2	76.6	22.8
AOT	368.9	183.2	185.7	-2.5	23.4
TOP	313.4	143.3	170.1	-26.8	14.1
CPN	305.9	171.0	134.8	36.2	41.0
PTT	305.5	155.3	150.3	5.0	27.0
WHA	286.5	142.9	143.6	-0.6	16.6
IVL	263.2	114.1	149.1	-35.0	30.5
KTB	242.6	109.9	132.6	-22.7	28.1

Top 20 NVDR Daily Outstanding

Stock	Thai NVDR's		Paid Up	% of Paid Up
	Investment *	Capital Shares		
TISCO-P	7,300	9,859	74.04	
MBK-W4	1,808,589	5,742,050	31.50	
MORE	2,128,583,674	7,176,748,441	29.66	
BBL	457,546,735	1,908,842,894	23.97	
KBANK	367,783,165	2,369,327,593	15.52	
BH	115,621,888	794,915,942	14.55	
THIP	12,984,602	89,999,686	14.43	
GBX	147,537,904	1,089,076,392	13.55	
FSX	106,204,619	818,866,777	12.97	
TRUE	4,355,548,182	34,552,100,801	12.61	
CPALL	1,120,804,683	8,983,101,348	12.48	
AMATA	142,462,765	1,150,000,000	12.39	
RABBIT	916,803,787	7,484,279,875	12.25	
BDMS	1,883,386,364	15,892,001,895	11.85	
CHO-W4	32,563,833	278,474,616	11.69	
MILL-W7	161,922,321	1,388,422,796	11.66	
KKP-W6	8,095,950	70,546,511	11.48	
AH	40,006,745	354,842,012	11.27	
CPF	886,191,774	8,413,568,585	10.53	
SIRI	1,817,602,797	17,288,111,291	10.51	

* % of Trading Volume in Underlying Securities
ที่มา: set.or.th

Note: Paid up capital shares of warrants are the number of issued warrants deduct from the total exercised warrants

* Thai NVDR's investment = จำนวนหุ้นที่ ThaiNVDR ถือครองโดยที่ยังไม่รวมรายการที่รอการชำระราคาและส่งมอบหลักทรัพย์

** ตามเกณฑ์ของธนาคารแห่งประเทศไทย บริษัท ไทยเอ็นวีดีอาร์ สามารถถือครองหุ้นได้ไม่เกิน

- 25% ของทุนจดทะเบียนชำระแล้ว สำหรับ BAY CIMBT KKP KTB LHFG SCB TCAP TISCO TMB และ BFIT

35% ของทุนจดทะเบียนชำระแล้ว สำหรับ BBL และ KBANK

SHORT SELL

28 ตุลาคม 2567

ธุรกรรมขายชอร์ต

ข้อมูลการขายชอร์ตและข้อมูลการขายชอร์ตที่ยังไม่ได้ซื้อคืน ณ วันที่ 25 ตุลาคม 2567

หลักทรัพย์	ปริมาณการขายชอร์ต (หุ้น)			มูลค่า		% ปริมาณการขายชอร์ตเทียบกับปริมาณการซื้อขาย	ปริมาณการขายชอร์ตที่ยังไม่ได้ซื้อคืน ณ สิ้นวัน (หุ้น)			ปริมาณการขายชอร์ตที่ยังไม่ได้ซื้อคืนของหลักทรัพย์ทั้งหมด/จำนวนหุ้นชำระแล้ว (%)
	Local	NVDR	ทั้งหมด	การขายชอร์ต (บาท)	Auto Matching		Local	NVDR	ทั้งหมด	
						การชอร์ต				ชอร์ต
AAI	82,500	-	82,500	550,665	1.35%	-	276,200	276,200	0.01%	
AAV	1,271,300	300,000	1,571,300	4,353,464	1.78%	6,233,600	22,939,398	29,172,998	0.23%	
ACC	68,900	-	68,900	77,788	0.23%	243,600	-	243,600	0.02%	
ACE	-	-	-	-	0.00%	-	246,100	246,100	0.00%	
ADVANC	100,300	1,500	101,800	28,001,000	1.64%	842,000	2,083,400	2,925,400	0.10%	
AEONTS	6,300	9,000	15,300	2,038,300	5.18%	300	741,600	741,900	0.30%	
AGE	-	-	-	-	0.00%	26,300	298,556	324,856	0.03%	
AH	-	-	-	-	0.00%	46,400	38,200	84,600	0.02%	
AIE	-	-	-	-	0.00%	11,600	-	11,600	0.00%	
AOT	449,100	173,700	622,800	18,031,375	0.00%	41,600	-	41,600	0.00%	
AP	567,500	541,500	1,109,000	68,578,025	8.71%	3,188,700	6,065,450	9,254,150	0.00%	
AS	11,200	1,700	12,900	124,155	0.09%	9,299,200	118,145,200	127,444,400	0.89%	
ASIAN	43,600	-	43,600	401,855	2.59%	4,415,100	7,435,000	11,850,100	0.38%	
ASK	4,700	-	4,700	57,520	1.29%	63,200	-	63,200	0.01%	
ASML01	-	-	-	-	0.00%	31,700	444,100	31,700	0.00%	
ASW	-	-	-	-	0.00%	54,100	-	54,100	0.09%	
AURA	24,300	4,400	28,700	400,790	1.43%	3,319	-	3,319	0.00%	
AWC	953,800	1,392,300	2,346,100	8,574,608	7.44%	50,000	-	50,000	0.01%	
BA	16,300	12,900	29,200	692,380	1.60%	318,700	84,400	403,100	0.07%	
BAFS	5,100	-	5,100	74,170	1.30%	526,600	-	526,600	0.08%	
BAM	291,600	47,000	338,600	3,035,880	4.87%	84,000	1,134,375	1,218,375	0.19%	
BANPU	1,258,800	-	1,258,800	7,843,280	4.86%	4,243,400	3,271,700	7,515,100	0.23%	
BAY	500	-	500	12,500	0.20%	37,364,200	164,364,166	201,728,366	2.01%	
BBGI	400	500	900	6,045	0.03%	23,600	46,130	69,730	0.00%	
BBK	6,300	-	6,300	249,975	1.38%	310,800	36,100	346,900	0.02%	
BBL	62,000	72,000	134,000	19,883,450	0.99%	5,997,300	2,882,200	8,879,500	0.47%	
BCH	477,200	22,700	499,900	9,137,460	4.59%	10,219,300	18,534,300	28,753,600	1.15%	
BCP	693,500	884,400	1,577,900	51,911,500	14.91%	4,063,200	11,130,700	15,193,900	1.10%	
BCPG	135,900	102,500	238,400	1,609,480	8.68%	369,100	7,489,800	7,858,900	0.26%	
BDM5	2,449,500	227,200	2,676,700	75,868,200	7.14%	4,558,600	73,361,200	77,919,800	0.48%	
BEAUTY	-	-	-	-	0.00%	119,100	-	119,100	0.00%	
BEC	500	-	500	2,096	0.10%	157,900	2,404,200	2,562,100	0.13%	
BEM	1,383,700	1,102,500	2,486,200	19,689,445	11.06%	13,068,300	159,920,596	172,988,896	1.13%	
BGRIM	362,400	-	362,400	1,966,040	8.33%	5,897,500	19,190,700	25,088,200	0.96%	
BH	96,800	16,800	113,600	31,302,000	4.56%	718,000	5,100,100	5,818,100	0.73%	
BIC	117,600	39,700	157,300	3,754,610	3.56%	25,049,500	7,113,700	32,163,200	0.80%	
BLA	68,900	3,100	72,000	1,707,900	3.60%	232,100	2,466,396	2,698,496	0.16%	
BLAND	342,700	-	342,700	210,544	3.14%	1,080,000	1,376,000	2,456,000	0.01%	
BPP	5,000	20,100	25,100	311,730	17.63%	39,600	1,744,055	1,783,655	0.06%	
BRRGIF	-	-	-	-	0.00%	9,600	-	9,600	0.00%	
BSRC	440,700	35,800	476,500	3,420,960	15.14%	1,904,000	3,058,000	4,962,000	0.14%	
BTG	42,900	28,900	71,800	1,561,900	7.99%	945,400	857,400	1,802,800	0.09%	
BTS	2,039,700	3,185,400	5,225,100	23,953,170	7.08%	17,063,900	141,181,082	158,244,982	1.20%	
BYD	60,400	2,100	62,500	76,186	0.56%	4,782,800	4,928,200	9,711,000	0.19%	
CBG	38,800	21,000	59,800	4,706,875	2.50%	1,109,130	5,624,700	6,733,830	0.67%	
CCET	142,100	-	142,100	731,713	0.36%	29,500	1,253,500	1,283,000	0.01%	
CENTEL	519,500	44,800	564,300	20,237,425	14.89%	3,959,800	3,995,900	7,955,700	0.53%	
CHG	1,002,500	-	1,002,500	2,896,954	2.16%	8,269,300	38,058,590	46,327,890	0.42%	
CHINA	-	-	-	-	0.00%	246,600	-	246,600	0.06%	
CK	102,400	41,300	143,700	2,716,590	8.28%	2,811,200	4,200,500	7,011,700	0.41%	
CKP	-	-	-	-	0.00%	5,576,700	9,150,500	14,727,200	0.18%	
CN01	-	-	-	-	0.00%	597,286	-	597,286	0.12%	
CNTECH01	-	-	-	-	0.00%	434,028	-	434,028	0.05%	
COCOCO	-	-	-	-	0.00%	80,100	-	80,100	0.01%	
COM7	346,600	177,400	524,000	13,910,225	5.34%	5,591,000	9,880,100	15,471,100	0.64%	
CPALL	576,500	72,500	649,000	41,949,800	3.79%	1,548,300	44,212,453	45,760,753	0.51%	
CPAXT	-	29,400	29,400	877,550	0.80%	41,900	1,687,660	1,729,560	0.02%	
CPF	417,700	20,800	438,500	4,461,500	4.46%	621,500	25,529,900	26,151,400	0.31%	
CPN	44,400	59,600	104,000	6,750,425	1.81%	1,198,600	18,878,947	20,077,547	0.45%	
CRC	283,600	523,900	807,500	25,514,050	11.99%	4,459,300	54,678,426	59,137,726	0.98%	
CV	58,000	-	58,000	16,820	0.14%	874,800	-	874,800	0.05%	
DCC	200,500	200,500	401,000	362,951	13.23%	379,600	8,987,400	9,367,000	0.10%	
DELTA	4,000	334,700	338,700	46,282,650	3.61%	7,931,300	39,446,466	47,377,766	0.38%	
DEMCO	-	-	-	-	0.00%	1,108,400	-	1,108,400	0.15%	
DITTO	13,700	40,300	54,000	980,100	4.72%	-	1,257,344	1,257,344	0.18%	
DMT	-	-	-	-	0.00%	49,600	157,200	206,800	0.02%	
DOHOME	197,100	758,400	955,500	9,472,290	12.42%	4,388,500	9,723,274	14,111,774	0.44%	
E1VFN3001	-	-	-	-	0.00%	1,000,000	-	1,000,000	0.14%	
EA	839,700	652,500	1,492,200	11,591,875	5.95%	13,657,000	74,376,000	88,043,000	2.36%	
EASTW	-	-	-	-	0.00%	48,100	15,800	63,900	0.00%	
EGATIF	-	-	-	-	0.00%	27,200	-	27,200	0.00%	
EGCO	14,400	11,900	26,300	3,175,850	3.69%	319,800	2,457,200	2,777,000	0.53%	
EKH	-	-	-	-	0.00%	24,100	-	24,100	0.00%	
EP	-	-	-	-	0.00%	8,400	-	8,400	0.00%	
EPG	112,700	24,900	137,600	657,046	4.21%	331,800	5,378,400	5,710,200	0.20%	
ERW	544,000	105,300	649,300	2,509,486	2.88%	8,904,100	7,244,502	16,148,602	0.33%	
ETC	7,700	-	7,700	15,552	0.76%	900	-	900	0.00%	
FORTH	6,700	-	6,700	86,450	1.47%	96,700	1,112,600	1,209,300	0.13%	
FSMART	-	-	-	-	0.00%	400,700	-	400,700	0.05%	
FUEVFN01	-	-	-	-	0.00%	1,000,000	-	1,000,000	0.20%	
GPPT	71,700	38,100	109,800	1,252,220	5.37%	302,900	3,508,665	3,811,565	0.30%	
GLOBAL	292,300	866,100	1,158,400	18,456,880	19.04%	13,617,851	22,936,884	36,554,735	0.70%	
GPSC	131,000	17,000	148,000	6,432,375	2.39%	3,724,900	11,185,820	14,910,720	0.53%	
GREEN	-	-	-	-	0.00%	54,000	-	54,000	0.01%	
GULF	584,100	1,997,700	2,581,800	169,305,400	7.23%	3,543,400	50,551,300	54,094,700	0.46%	
GUNKUL	561,500	-	561,500	1,534,180	5.65%	1,294,400	17,938,726	19,233,126	0.22%	
HANA	43,300	300	43,600	1,678,600	1.24%	9,103,700	21,122,105	30,225,805	3.41%	
HK01	287	-	287	5,396	0.20%	610,287	-	610,287	0.12%	
HKCE01	-	-	-	-	0.00%	99,930	-	99,930	0.02%	
HMPRO	942,900	6,137,700	7,080,600	68,306,510	10.15%	18,380,900	141,022,400	159,403,300	1.21%	
HUMAN	100	-	100	1,110	0.09%	27,500	-	27,500	0.00%	
ILH	164,500	44,100	208,600	3,267,140	6.34%	4,291,900	9,363,929	13,655,829	1.05%	
ILM	8,500	6,500	15,000	264,450	9.97%	2,800	239,000	241,800	0.05%	
INTUCH	146,900	68,500	215,400	22,638,100	3.22%	704,700	13,190,100	13,894,800	0.43%	
IRPC	1,584,500	984,500	2,569,000	3,830,955	23.69%	56,148,076	190,230,400	246,378,476	1.21%	
ITC	74,100	39,700	113,800	2,819,460	3.28%	854,200	609,100	1,463,300	0.05%	
ITD	-	112,100	112,100	76,063	1.06%	650,100	3,103,200	3,753,300	0.07%	
IVL	724,900	57,800	782,700	19,958,850	4.62%	10,618,700	29,399,500	40,017,200	0.71%	
JAS	1,970,500	1,176,800	3,147,300	7,204,780	7.00%	4,325,257	69,984,242	74,309,499	0.86%	
JMART	171,700	177,800	349,500	5,328,610	9.06%	2,361,921	6,084,747	8,446,668	0.57%	
JMT	427,000	7,400	434,400	8,588,120	1.82%	7,106,900	5,287,738	12,394,638	0.85%	
JTS	-	52,800	52,800	3,568,825	12.79%	453,000	1,833,000	2,286,000	0.32%	
KAMART	78,400	700	79,100	951,310	3.49%	1,502,267	1,055,800	2,558,067	0.20%	
KBANK	78,400	85,800	164,200	24,237,150	1.98%	1,089,600	17,453,800	18,543,400	0.78%	
KBSPIF	800	-	800	6,280	0.16%	8,800	-	8,800	0.00%	
KCE	219,000	2,300	221,300	8,132,775	19.54%	11,897,400	14,906,800	26,804,200	2.27%	
KEX	-	-	-	-	0.00%	809,600	1,040,000	1,849,600	0.05%	
KGI	27,700	-	27,700	121,436	2.29%	49,600	-	49,600	0.00%	
KKP	26,900	17,800	44,700	2,411,650	1.57%	3,711,000	6,868,038	10,579,038	1.25%	
KLINIQ	1,300	-	1,300	43,550	0.27%	-	-	-	0.00%	
KSL	-	-	-	-	0.00%	-	2,548,800	2,548,800	0.06%	

SHORT SELL

ธุรกรรมขายชอร์ต

(ต่อ) ข้อมูลการขายชอร์ตและข้อมูลการขายชอร์ตที่ยังไม่ได้ซื้อคืน ณ วันที่ 25 ตุลาคม 2567

หลักทรัพย์	ปริมาณการขายชอร์ต (หุ้น)			มูลค่า			% ปริมาณการขายชอร์ต			ปริมาณการขายชอร์ตที่ยังไม่ได้ซื้อคืน ณ สิ้นวัน (หุ้น)			ปริมาณการขายชอร์ตที่ยังไม่ได้ซื้อคืนของหลักทรัพย์	
	Local	NVDR	ทั้งหมด	การขายชอร์ต			เทียบกับปริมาณการซื้อขาย			Local	NVDR	ทั้งหมด	ทั้งหมด/จำนวนหุ้นชำระแล้ว (%)	
				(บาท)	บาท	Auto Matching	บาท	บาท	บาท				บาท	บาท
MASTER	10,200	-	10,200	496,500	0.32%	-	-	-	-	-	-	-	-	0.00%
MBK	2,800	1,000	3,800	74,990	0.29%	355,500	2,502,458	2,857,958	0.14%	355,500	2,502,458	2,857,958	619,800	0.08%
MC	93,400	-	93,400	1,201,140	5.63%	159,000	460,800	619,800	0.10%	159,000	460,800	619,800	22,000	0.00%
MIX	3,400	-	3,400	13,438	0.57%	22,000	-	22,000	0.00%	22,000	-	22,000	-	0.00%
MEGA	14,000	200	14,200	557,350	5.58%	323,200	2,407,200	2,730,400	0.31%	323,200	2,407,200	2,730,400	2,300,000	0.31%
MGC	-	-	-	-	0.00%	-	373,500	373,500	0.03%	-	373,500	373,500	-	0.03%
MINT	739,100	328,900	1,068,000	29,302,125	7.75%	5,555,900	69,625,789	75,181,689	1.33%	5,555,900	69,625,789	75,181,689	322,300	0.10%
MOSHI	-	39,500	39,500	1,878,750	5.51%	240,100	82,200	322,300	0.04%	240,100	82,200	322,300	-	0.04%
MTC	82,500	35,000	117,500	6,169,900	1.38%	5,513,100	15,594,200	21,107,300	1.00%	5,513,100	15,594,200	21,107,300	347,216	0.02%
NDX01	-	-	-	-	0.00%	347,216	-	347,216	0.00%	347,216	-	347,216	-	0.00%
NER	95,300	102,500	197,800	985,044	9.58%	286,600	2,329,100	2,615,700	0.14%	286,600	2,329,100	2,615,700	529,000	0.03%
NEX	134,800	-	134,800	145,580	2.21%	-	529,000	529,000	0.03%	-	529,000	529,000	-	0.03%
NSL	200	-	200	6,550	0.02%	-	1,900	1,900	0.00%	-	1,900	1,900	-	0.00%
ONEE	34,400	-	34,400	137,580	1.39%	798,100	3,309,800	4,107,900	0.17%	798,100	3,309,800	4,107,900	-	0.17%
OR	1,691,500	261,000	1,952,500	30,645,480	26.02%	29,979,200	44,304,800	74,284,000	0.62%	29,979,200	44,304,800	74,284,000	11,894,250	0.48%
ORI	179,400	60,700	240,100	1,098,886	3.80%	415,700	11,478,550	11,894,250	0.48%	415,700	11,478,550	11,894,250	28,356,900	0.94%
OSP	401,700	596,700	998,400	20,672,250	12.69%	6,697,600	21,659,300	28,356,900	0.23%	6,697,600	21,659,300	28,356,900	-	0.23%
PLANB	585,100	-	585,100	4,260,765	3.80%	3,107,100	6,863,664	9,970,764	0.23%	3,107,100	6,863,664	9,970,764	-	0.23%
PLAT	-	-	-	-	0.00%	-	34,600	34,600	0.00%	-	34,600	34,600	-	0.00%
PR9	65,800	-	65,800	1,577,030	0.86%	15,000	-	15,000	0.00%	15,000	-	15,000	-	0.00%
PRM	45,700	37,400	83,100	713,510	0.79%	678,200	10,455,400	11,133,600	0.45%	678,200	10,455,400	11,133,600	-	0.45%
PSH	3,500	8,400	11,900	107,270	6.41%	38,600	1,725,502	1,764,102	0.08%	38,600	1,725,502	1,764,102	-	0.08%
PSL	262,800	100,800	363,600	2,927,805	5.04%	1,822,300	9,619,600	11,441,900	0.73%	1,822,300	9,619,600	11,441,900	-	0.73%
PTG	44,400	4,700	49,100	464,945	1.24%	17,900	9,399,100	9,417,000	0.56%	17,900	9,399,100	9,417,000	-	0.56%
PTL	-	-	-	-	0.00%	-	104,600	104,600	0.01%	-	104,600	104,600	-	0.01%
PTT	61,400	-	61,400	2,056,900	0.36%	7,837,100	65,606,300	73,443,400	0.26%	7,837,100	65,606,300	73,443,400	-	0.26%
PTTEP	157,300	517,400	674,700	84,809,950	6.85%	602,100	42,897,500	43,499,600	1.10%	602,100	42,897,500	43,499,600	-	1.10%
PTTCC	604,700	1,165,900	1,770,600	42,670,660	8.97%	7,486,100	53,811,300	61,297,400	1.36%	7,486,100	53,811,300	61,297,400	-	1.36%
QH	673,300	420,000	1,093,300	2,033,538	20.00%	9,069,800	68,272,999	77,342,799	0.72%	9,069,800	68,272,999	77,342,799	-	0.72%
RAM	-	-	-	-	0.00%	-	32,000	32,000	0.00%	-	32,000	32,000	-	0.00%
RATCH	73,500	72,400	145,900	4,741,750	6.63%	837,400	10,278,900	11,116,300	0.51%	837,400	10,278,900	11,116,300	-	0.51%
RBF	532,700	45,200	577,900	3,280,320	22.36%	2,133,800	4,576,200	6,710,000	0.34%	2,133,800	4,576,200	6,710,000	-	0.34%
RCL	68,100	88,100	156,200	3,788,690	2.67%	1,325,200	5,034,725	6,359,925	0.77%	1,325,200	5,034,725	6,359,925	-	0.77%
RJH	-	-	-	-	0.00%	-	68,499	68,499	0.02%	-	68,499	68,499	-	0.02%
ROJNA	138,300	-	138,300	1,025,425	2.15%	228,000	338,900	566,900	0.03%	228,000	338,900	566,900	-	0.03%
RPC	-	-	-	-	0.00%	62,400	-	62,400	0.00%	62,400	-	62,400	-	0.00%
RS	56,700	4,800	61,500	370,065	0.05%	3,838,300	307,156	4,145,456	0.19%	3,838,300	307,156	4,145,456	-	0.19%
S	44,500	1,700	46,200	43,890	3.75%	200,700	222,200	422,900	0.01%	200,700	222,200	422,900	-	0.01%
SABINA	-	-	-	-	0.00%	47,200	119,200	166,400	0.05%	47,200	119,200	166,400	-	0.05%
SABUY	-	-	-	-	0.00%	114,400	731,500	845,900	0.05%	114,400	731,500	845,900	-	0.05%
SAFE	-	-	-	-	0.00%	-	24,400	24,400	0.01%	-	24,400	24,400	-	0.01%
SAK	-	-	-	-	0.00%	132,000	454,800	586,800	0.01%	132,000	454,800	586,800	-	0.01%
SAMART	10,000	-	10,000	72,000	0.92%	245,400	454,800	700,200	0.07%	245,400	454,800	700,200	-	0.07%
SAPPE	5,800	12,400	18,200	1,202,125	4.82%	798,200	2,321,700	3,119,900	1.01%	798,200	2,321,700	3,119,900	-	1.01%
SAT	1,900	13,300	15,200	183,920	4.30%	33,900	943,300	977,200	0.23%	33,900	943,300	977,200	-	0.23%
SAV	-	-	-	-	0.00%	30,000	-	30,000	0.00%	30,000	-	30,000	-	0.00%
SAWAD	143,400	190,900	334,300	14,423,900	5.20%	2,765,070	10,233,720	13,018,790	0.86%	2,765,070	10,233,720	13,018,790	-	0.86%
SC	296,300	237,000	533,300	1,585,282	1.67%	304,500	5,421,568	7,691,568	0.42%	304,500	5,421,568	7,691,568	-	0.42%
SCB	161,400	324,300	485,700	55,514,550	3.47%	4,989,600	9,235,300	14,224,900	0.42%	4,989,600	9,235,300	14,224,900	-	0.42%
SCC	43,700	104,200	147,900	30,475,500	7.51%	2,859,277	12,797,650	15,656,927	1.30%	2,859,277	12,797,650	15,656,927	-	1.30%
SCCC	-	100	100	16,550	0.39%	28,400	145,235	173,635	0.06%	28,400	145,235	173,635	-	0.06%
SCGP	650,200	77,400	727,600	18,930,650	8.87%	5,535,500	45,771,258	51,306,758	1.20%	5,535,500	45,771,258	51,306,758	-	1.20%
SCN	46,900	-	46,900	52,062	0.36%	83,200	-	83,200	0.01%	83,200	-	83,200	-	0.01%
SGP	-	-	-	-	0.00%	23,500	2,700	26,200	0.00%	23,500	2,700	26,200	-	0.00%
SHR	200	-	200	454	0.01%	293,200	-	293,200	0.01%	293,200	-	293,200	-	0.01%
SINGER	17,200	1,400	18,600	202,900	0.51%	300,500	442,953	747,453	0.09%	300,500	442,953	747,453	-	0.09%
SIRI	2,128,100	-	2,128,100	3,762,041	2.39%	10,936,900	70,483,900	81,420,800	0.47%	10,936,900	70,483,900	81,420,800	-	0.47%
SIS	-	-	-	-	0.00%	11,300	-	11,300	0.00%	11,300	-	11,300	-	0.00%
SISB	2,500	34,200	36,700	1,220,275	5.25%	323,700	1,965,700	2,289,400	0.24%	323,700	1,965,700	2,289,400	-	0.24%
SJWD	24,700	11,300	36,000	406,800	7.20%	341,800	503,622	845,422	0.05%	341,800	503,622	845,422	-	0.05%
SKY	29,400	4,800	34,200	798,110	7.12%	740,500	100,815	841,315	0.12%	740,500	100,815	841,315	-	0.12%
SNNP	92,800	15,000	107,800	1,351,910	5.25%	1,094,600	507,100	1,601,700	0.17%	1,094,600	507,100	1,601,700	-	0.17%
SPA	9,700	-	9,700	64,155	0.84%	-	161,050	161,050	0.01%	-	161,050	161,050	-	0.01%
SPALL	106,400	39,700	146,100	2,931,560	5.08%	2,578,500	11,108,009	13,686,509	0.70%	2,578,500	11,108,009	13,686,509	-	0.70%
SPCG	11,600	-	11,600	109,555	4.69%	400,000	52,400	552,400	0.04%	400,000	52,400	552,400	-	0.04%
SPRC	292,600	740,600	1,033,200	6,767,460	8.14%	3,992,100	68,980,983	72,973,083	1.68%	3,992,100	68,980,983	72,973,083	-	1.68%
SSP	1,200	34,000	35,200	204,085	9.19%	45,900	678,146	724,046	0.06%	45,900	678,146	724,046	-	0.06%
STA	282,500	85,700	368,200	7,298,880	3.99%	7,727,900	6,112,975	13,840,875	0.80%	7,727,900	6,112,975	13,840,875	-	0.80%
STANLY	-	-	-	-	0.00%	-	12,900	12,900	0.00%	-	12,900	12,900	-	0.00%
STAR5001	-	-	-	-	0.00%	415,117	-	415,117	0.05%	415,117	-	415,117	-	0.05%
STEC	-	-	-	-	0.00%	1,032,384	3,107,392	4,139,776	0.27%	1,032,384	3,107,392	4,139,776	-	0.27%
STGT	101,900	-	101,900	1,058,360	3.55%	1,913,000	1,255,349	3,168,349	0.11%	1,913,000	1,255,349	3,168,349	-	0.11%
STPI	18,000	-	18,000	67,408	1.22%	126,700	-	126,700	0.01%	126,700	-	126,700	-	0.01%
SUPER	-	-	-	-	0.00%	3,081,600	38,020,600	41,102,200	0.15%	3,081,600	38,020,600	41,102,200	-	0.15%
SUPEREIF	400	-	400	2,780	0.17%	6,800	-	6,800	0.00%	6,800	-	6,800	-	0.00%
SUSCO	37,200	-	37,200	119,080	1.88%	231,600	1,650,500	1,882,100	0.19%	231,600	1,650,500	1,882,100	-	0.19%
TAE	-	-	-	-	0.									



รายงานการเปลี่ยนแปลงการถือหลักทรัพย์และสัญญาซื้อขายล่วงหน้าของผู้บริหาร (แบบ 59) ประจำวันที่ 25 ตุลาคม 2567

ชื่อบริษัท	วิธีการได้มา/จำหน่าย	ชื่อผู้บริหาร	ประเภทหลักทรัพย์	วันที่ได้มา/จำหน่าย	จำนวน	ราคา
บริษัท สยามราชาธานี จำกัด (มหาชน) (SO)	ซื้อ	นาย ไกร วัฒนเวลา	หุ้นสามัญ	22/10/2567	20,000	5.20
บริษัท สยามเวลเนสกรุ๊ป จำกัด (มหาชน) (SPA)	ซื้อ	นาย ภูมิพันธ์ บุญญาประมัย	หุ้นสามัญ	24/10/2567	60,000	6.68

ที่มา: sec.or.th

รายงานการได้มา/จำหน่ายหลักทรัพย์ของกิจการ (แบบ 246-2) ประจำวันที่ 25 ตุลาคม 2567

1. หุ้น หมายถึง หุ้นสามัญหรือหุ้นบุริมสิทธิ หรือใบแสดงสิทธิในผลประโยชน์ที่เกิดจากหลักทรัพย์อ้างอิงไทย (DR) หลักทรัพย์แปลงสภาพ หมายถึง ใบสำคัญแสดงสิทธิที่จะซื้อหุ้นสามัญ หุ้นบุริมสิทธิแปลงสภาพ หรือหลักทรัพย์อื่นที่อาจแปลงสภาพได้
2. กรณีที่มีการรายงานเป็นกลุ่ม ชื่อผู้ได้มา/จำหน่าย จะแสดงข้อมูลของบุคคลในกลุ่มที่มีการเปลี่ยนแปลง ส่วน %การได้มา/จำหน่าย และ %หลังการได้มา/จำหน่าย จะแสดงต่อของทั้งกลุ่ม และบุคคลตามมาตรา 258 (นิยามตามบุคคลมาตรา 258)
3. ข้อมูลเบื้องต้น หมายถึง ข้อมูลยังไม่ครบถ้วน และ/หรือ อยู่ระหว่างการสอบถาม
อนึ่งถึง หมายเหตุ ผู้รายงานยื่นเอกสารชุดใหม่ เพื่อแก้ไขจุดผิด chain principle หมายถึง การได้มาหุ้นโดยทางอ้อม และเป็นการได้มาในจำนวนที่ทำให้ผู้ได้มาต้องทำคำเสนอซื้อหลักทรัพย์ทั้งหมดของกิจการ

ที่มา: sec.or.th

TURNOVER LIST



28 ตุลาคม 2567

TURNOVER LIST & TRADING ALERT หลักทรัพย์ที่เข้าข่ายมาตรการจำกัดการซื้อขาย

สิ้นสุด	หลักทรัพย์	ระดับ 1		ระดับ 2		ระดับ 3	
		วันเริ่มต้น	วันสิ้นสุด	วันเริ่มต้น	วันสิ้นสุด	วันเริ่มต้น	วันสิ้นสุด
18 ต.ค. 67	OKJ	21 ต.ค. 67	8 พ.ย. 67				
18 ต.ค. 67	TMI	21 ต.ค. 67	8 พ.ย. 67				
18 ต.ค. 67	TMI-W2	21 ต.ค. 67	8 พ.ย. 67				

หมายเหตุ

เมื่อหุ้นสามัญเข้ามาตรการให้หลักทรัพย์อื่นของบจ. และหลักทรัพย์ที่มีการอ้างอิงหลักทรัพย์ของบจ. เข้ามาตรการจำกัดการซื้อขายด้วย (ยกเว้น DW) โดย

1. Cash Balance: สมาชิกต้องดำเนินการให้ลูกค้าซื้อหลักทรัพย์ด้วยบัญชี **Cash Balance** เท่านั้น โดยลูกค้าต้องวางเงินสดไว้ล่วงหน้ากับสมาชิกเต็มจำนวนก่อนซื้อหลักทรัพย์

2. ห้ามคำนวณวงเงินซื้อขาย: ห้ามสมาชิกใช้หลักทรัพย์เป็นหลักประกันในการคำนวณเป็นวงเงินซื้อขายหลักทรัพย์ (ในทุกประเภทบัญชี)

3. ห้าม Net Settlement: ห้ามสมาชิกหักกลบราคาค่าซื้อกับราคาค่าขายหลักทรัพย์เดียวกันในวันเดียวกัน (ซื้อและขายหลักทรัพย์เดียวกันในวันเดียวกัน ค่าขายคืนเป็นเงินในวันทำการถัดไป)

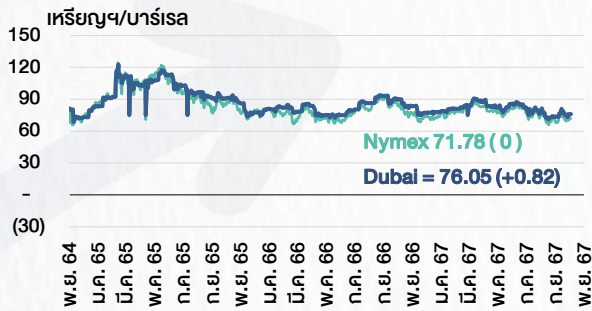
ทั้งนี้ มาตรการจำกัดการซื้อขาย มีปัจจัยที่ใช้ในการพิจารณา คือ อัตราหมุนเวียนการซื้อขาย (**Turnover ratio**) มูลค่าการซื้อขาย และราคาซื้อขาย ที่ไม่สอดคล้องกับปัจจัยพื้นฐาน เช่น **P/E Ratio** เป็นต้น

ที่มา: set.or.th

CYCLICAL WATCH

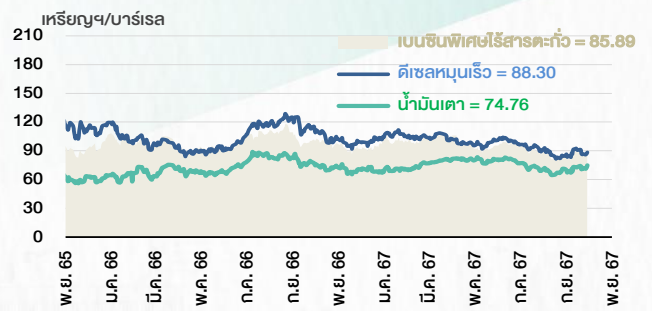
🕒 28 ตุลาคม 2567

ราคาน้ำมันดิบ



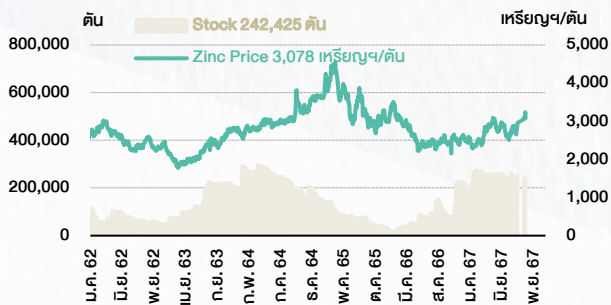
ที่มา : TQ professional

ราคายาปลักน้ำมันสำเร็จรูปตลาดสิงคโปร์



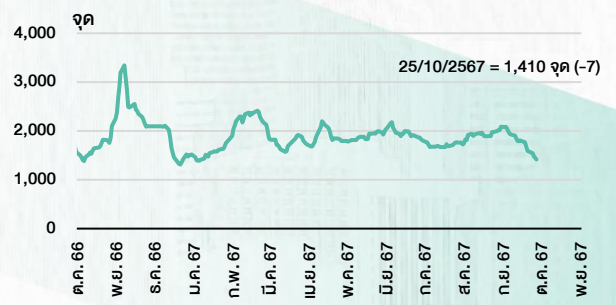
ที่มา : TOP

ราคาสังกะสี



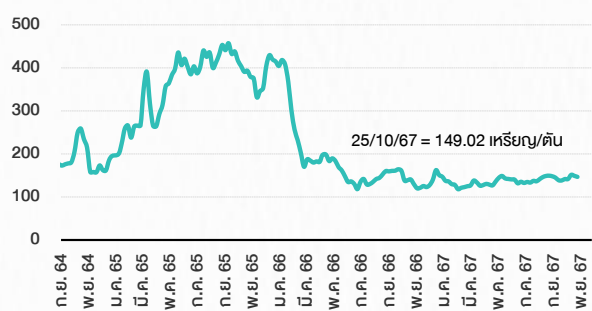
ที่มา : TQ professional

ดัชนีค่าระวาง BDI



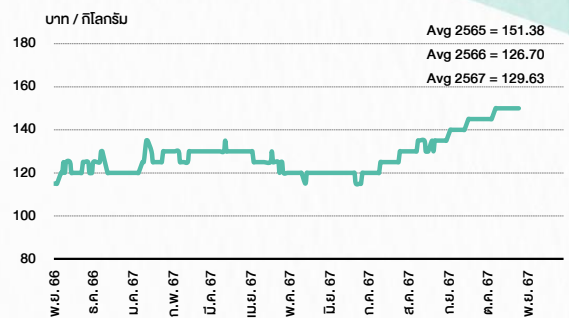
ที่มา : TQ professional

ราคากันหิน



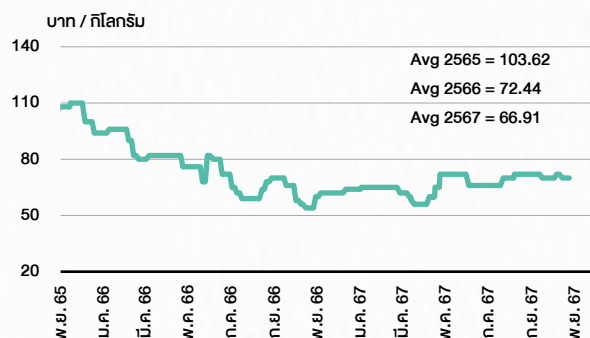
ที่มา : BANPU

ราคากุ้งขาว 61-70 ตัว/กก.



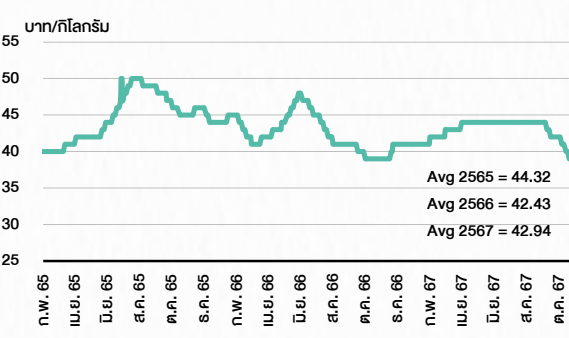
ที่มา : สำนักงานเศรษฐกิจการเกษตร

ราคาหมู



ที่มา : สำนักงานเศรษฐกิจการเกษตร

ราคาไก่เป็น



ที่มา : สำนักงานเศรษฐกิจการเกษตร

STOCK CALENDAR

🕒 28 ตุลาคม 2567

October 2024				
Monday	Tuesday	Wednesday	Thursday	Friday
<p>28</p> <p>Sector move (MAI > SET) Master Style (MASTER) - MAI > Master Style (MASTER) - Health Care > SET</p> <p>XD ASML01 @tba</p> <p>XR B52 1.6169898882 : 1n @B0.33</p>	<p>29</p> <p>Resume trade before delisting SMK</p> <p>XD ASML01 @tba</p> <p>XR B52 1.6169898882 : 1n @B0.33</p>	<p>30</p> <p>Delist SLM</p> <p>Last trading day INET-W3</p> <p>XD HK01 @tba HK13 @0.1335387</p> <p>XR COMAN 1:2n @B2.00 THAI @tba</p>	<p>31</p> <p>Last trading day SCN-W3</p> <p>XD MC @B0.40</p> <p>XE INET-W3 1:1w @B4.00 (final, "SP")</p> <p>Conversion CHO-W4 1:1w @B0.23 CSC-P 1:1 EMC-W7 1:1w @B0.13 SCN-W3 1:1w @B1.00 SIMAT-W3 1.3765:1w @B21.7941 W-W5 0.0667:1w @B2.10 (final) WAVE-W3 1.04:1w @B0.144</p>	

November 2024				
Monday	Tuesday	Wednesday	Thursday	Friday
				<p>1</p> <p>Delist W-W5</p> <p>XE SCN-W3 1:1w @B1.00 (final, "SP")</p> <p>XR MK 3:1n @B2.50</p>
<p>4</p> <p>XR WHAIR @tba</p>	<p>5</p> <p>Last trading day PEER-W1</p>	<p>6</p> <p>XD BAREIT @B0.1870</p> <p>XE PEER-W1 1:1w @B3.00 (final, "SP")</p>	<p>7</p> <p>Delist SMK</p> <p>Conversion BTS-W7 1.036:1w @B11.49 (final)</p>	<p>8</p> <p>Delist BTS-W7</p> <p>Conversion PSTC-W2 1.0566:1w @B1.8929</p>
<p>11</p> <p>XD LHSC @B0.17</p> <p>XR TRC 3.5:1n @B2.40</p>	<p>12</p> <p>Last trading day A5-W3 AKS-W5</p>	<p>13</p> <p>XE A5-W3 1:1w @B8.30 (final, "SP") AKS-W5 1.07:1w @B0.026 (final, "SP")</p> <p>Conversion EKH-W1 1.09265:1w @B5.766 (final) JCKH-W2 1:1w @B0.03 (final)</p>	<p>14</p> <p>XW HEALTH 2 existing: 1HEALTH-W3</p> <p>Conversion EKH-W1 1.09265:1w @B5.766 (final) JCKH-W2 1:1w @B0.03 (final)</p> <p>Delist EKH-W1 JCKH-W2</p> <p>XD SBUX80X @tba</p> <p>XR ACC 3:1n @B0.60</p> <p>Conversion MBK-W3 1.0754:1w @B2.7895 (final) PRG-W1 1.1199:1w @B4.4649 (final)</p>	<p>15</p>
	<p>18</p> <p>Last trading day MILL-W7</p>	<p>19</p> <p>XE MILL-W7 1:1w @B0.40 (final, "SP")</p>	<p>20</p> <p>XD MSFT80X @tba</p> <p>XR HEALTH 1:2n @B2.00</p>	<p>21</p>
<p>25</p> <p>Conversion INET-W3 1:1w @B4.00 (final)</p>	<p>26</p> <p>Delist INET-W3</p> <p>Last trading day ABM-W1</p> <p>Conversion SCN-W3 1:1w @B1.00 (final)</p>	<p>27</p> <p>Delist SCN-W3</p> <p>XE ABM-W1 1:1w @B1.80 (final, "SP")</p>	<p>28</p> <p>XD KOB0X @tba</p> <p>Conversion PEER-W1 1:1w @B3.00 (final)</p>	<p>29</p>

December 2024				
Monday	Tuesday	Wednesday	Thursday	Friday
<p>2</p> <p>Last trading day JMT-W4</p>	<p>3</p> <p>Last trading day TVDH-W4</p> <p>XD TNH @B0.60</p> <p>XE JMT-W4 1.00267:1w @B89.75998 (final, "SP")</p>	<p>4</p> <p>XE TVDH-W4 1:1w @B0.40 (final, "SP")</p> <p>XW B52 2.0533534129:1w</p>	<p>5</p> <p>PUBLIC HOLIDAY (H.M. King Bhumibol Adulyadej The Great's Birthday / National Day / Father's Day)</p>	<p>6</p> <p>Conversion A5-W3 1:1w @B8.30 (final) AKS-W5 1.07:1w @B0.026 (final)</p>
	<p>9</p> <p>PUBLIC HOLIDAY (Constitution Day)</p>	<p>10</p>	<p>11</p>	<p>12</p> <p>Conversion MILL-W7 1:1w @B0.40 (final)</p>
				<p>13</p>

ที่มา: set.or.th

ANTI-CORRUPTION PROGRESS INDICATOR

คำอธิบายผลการประเมินแต่ละระดับ

ระดับที่ 1 มีนโยบาย (Committed)

มีคำมั่นหรือมติคณะกรรมการในเรื่องการดำเนินธุรกิจที่จะไม่มีส่วนเกี่ยวข้องกับการทุจริตและการดูแลให้บริษัทปฏิบัติตามกฎหมายที่เกี่ยวข้อง

ระดับที่ 2 ประกาศเจตนารมณ์ (Declared)

มีการประกาศเจตนารมณ์เข้าเป็นแนวร่วมปฏิบัติของภาคเอกชนไทยในการต่อต้านการทุจริต (CAC) หรือโครงการต่อต้านทุจริตที่กำหนดให้องค์กรต้องมีกระบวนการในตนเองเดียวกัน

ระดับที่ 3 มีมาตรการป้องกัน (Established)

มีมาตรการป้องกัน การประเมินความเสี่ยง การสื่อสารและฝึกอบรมแก่พนักงาน รวมทั้งการดูแลให้มีการดำเนินการและการทบทวนความเหมาะสมของมาตรการอย่างสม่ำเสมอ

ระดับที่ 4 ได้รับการรับรอง (Certified)

มีการสอบทานจากคณะกรรมการตรวจสอบหรือผู้สอบบัญชีที่สำนักงาน ก.ส.ศ. ให้ความเห็นชอบ และได้รับการรับรองหรือผ่านการตรวจสอบเพื่อให้ความเชื่อมั่นอย่างเป็นทางการจากหน่วยงานภายนอก (เช่น CAC)

ระดับที่ 5 ขยายผลสู่ผู้ที่เกี่ยวข้อง (Extended)

มีการขยายผลการดำเนินนโยบายต่อต้านการทุจริตสู่ผู้ที่เกี่ยวข้องในห่วงโซ่อุปทาน และการเปิดเผยข้อมูลเกี่ยวกับกรณีทุจริตที่เกิดขึ้น

เปิดเผยบ้างแต่ไม่มั่นนโยบายที่ชัดเจน

ไม่เปิดเผยหรือไม่มั่นนโยบาย

CG SCORE: การจัดอันดับบรรษัทภิบาล

คำอธิบายผลการประเมินแต่ละระดับ

ระดับคะแนน 5 (90-100) : ดีเลิศ 

ระดับคะแนน 4 (80-89) : ดีมาก 

ระดับคะแนน 3 (70-79) : ดี 

NR. : ไม่ปรากฏชื่อในรายงาน CGR

"Disclaimer: การเปิดเผย (ก) ผลสำรวจในเรื่องการกำกับดูแลกิจการ (Corporate Governance Report) ที่จัดทำโดยสมาคมส่งเสริมสถาบันกรรมการบริษัทไทย (IOD) และ (ข) ผลการประเมินดัชนีชี้วัดความคืบหน้าการป้องกันการมีส่วนเกี่ยวข้องกับการทุจริตคอร์รัปชัน (Anti-Corruption Progress Indicators) ที่จัดทำโดยสถาบันที่เกี่ยวข้อง ซึ่งมีการเปิดเผยโดยสำนักงานคณะกรรมการกำกับหลักทรัพย์และตลาดหลักทรัพย์นี้ เป็นการสำรวจและประเมินโดยสมาคมหรือสถาบันที่เกี่ยวข้องจากข้อมูลที่ได้รับจากบริษัทจดทะเบียนตามที่บริษัทจดทะเบียนได้ระบุใน (ก) แบบแสดงข้อมูลตามหลักเกณฑ์ Corporate Governance Report of Thai Listed Companies (CGR) ประจำปี และ (ข) แบบแสดงข้อมูลเพื่อการประเมิน Anti-Corruption ซึ่งได้อ้างอิงข้อมูลมาจากแบบแสดงรายการข้อมูลประจำปี (แบบ 56-1) รายงานประจำปี (แบบ 56-2) หรือในเอกสารและหรือรายงานอื่นที่เกี่ยวข้องของบริษัทจดทะเบียนนั้น แล้วแต่กรณี โดยเป็นการสำรวจและประเมินจากข้อมูลของบริษัทจดทะเบียนที่มีการเปิดเผยต่อสาธารณะ และเป็นข้อมูลที่ผู้ลงทุนทั่วไปสามารถเข้าถึงได้ และเป็นการดำเนินการตามนโยบายของสำนักงานคณะกรรมการกำกับหลักทรัพย์และตลาดหลักทรัพย์

ทั้งนี้ ผลการสำรวจหรือผลการประเมินดังกล่าวเป็นการนำเสนอในมุมมองของ IOD หรือสถาบันที่เกี่ยวข้องซึ่งเป็นบุคคลภายนอก โดยมีได้เป็นการประเมินการปฏิบัติของบริษัทจดทะเบียนในตลาดหลักทรัพย์แห่งประเทศไทย และมีได้ใช้ข้อมูลภายในเพื่อการประเมินแต่อย่างใด

เนื่องจากผลสำรวจหรือผลการประเมินดังกล่าวเป็นเพียงผลสำรวจหรือผลการประเมิน ณ วันที่ปรากฏในผลสำรวจหรือผลการประเมินเท่านั้น ดังนั้น ผลสำรวจหรือผลการประเมินจึงอาจเปลี่ยนแปลงได้ภายหลังวันดังกล่าว หรือเมื่อข้อมูลที่เกี่ยวข้องมีการเปลี่ยนแปลง ทั้งนี้ บริษัทหลักทรัพย์ [] มิได้ยืนยัน ตรวจสอบ หรือรับรองความถูกต้องครบถ้วนของผลสำรวจหรือผลการประเมินดังกล่าวแต่อย่างใด"

CORPORATE GOVERNANCE

▲▲▲▲▲

AAV	CMBT	INTUCH	PG	SNPP	TSC	LIT
ACE	CIVIL	IRC	PJW	SNP	TSTE	MOONG
ACG	CK	IRPC	PLANB	SO	TSTH	NCL
ADVANC	CKP	ITC	PLAT	SPALI	TTA	NDR
AE	CM	ITEL	PLUS	SPC	TIB	PDG
AEONTS	CNT	IVL	PM	SPCG	TTCL	PEER
AGE	COM7	JAS	POLY	SPI	TTW	PHOL
AH	CPALL	JTS	PORT	SPRC	TVH	PIMO
AHC	CPAXT	KBANK	PPP	SSC	TVO	PPS
AIT	CPF	KCE	PR9	SSF	TWPC	PTC
AJ	CPI	KEX	PRG	SSSC	UAC	SECURE
AKR	CPL	KKP	PRM	STA	UBC	SELIC
ALLA	CPN	KSL	PRTR	STEC	UP	SENX
ALT	CPW	KITB	PSH	STGT	UPF	SFT
AMARIN	CRC	KTC	PFL	STI	UPOIC	SGF
AMATA	CSC	LALN	PT	SUC	UV	SICT
AMATAV	CSS	LANNA	PTT	SUN	YGI	SR
ANAN	CV	LH	PTTEP	SUSCO	VIBHA	STC
AOT	DCC	LHFG	PTTGC	SUTHA	VIH	TACC
AP	DDD	LOXLEY	Q-CON	SVI	WACOAL	THANA
APCO	DELTA	LPN	QH	SVT	WGE	TM
APCS	DEMCO	LRH	QTC	SYMC	WHA	TMC
ASEFA	DMT	LST	RATCH	SYNEX	WHAUP	TNDT
ASK	DOHOME	M	RBFB	SYNTEC	WICE	TPS
ASP	DRT	MAJOR	RPH	TAE	XPG	TQR
ASW	DUSIT	MALEE	RS	TCAP	ZEN	TRT
AWC	* EA	MATCH	RT	TCMC	ABM	TRV
AYUD	EASTW	MBK	S	TEAMG	ADB	TURTLE
B	ECL	MC	S&J	TEGH	ADD	TVDH
BA	EE	M-CHAI	SA	TFG	AF	TVT
BAFS	EGCO	MCOT	SABINA	TFMAMA	AIRA	UBIS
BAM	EPG	MEGA	SAK	TGE	AKP	UKEM
BANPU	ERW	MFC	SAMART	TGH	AMA	VCOM
BAY	ETC	MFEC	SAMTEL	THANI	ARIP	VL
BBGI	FE	MINT	SAPPE	THCOM	ARROW	WINMED
BBL	FI	MONO	SAT	THP	ATP30	WINNER
BCH	FPT	MSC	SBNEXT	THRE	AUCT	YUASA
BCP	FSX	MST	SC	THREL	BBK	
BCPG	GBX	MTC	SCB	TIDLOR	BC	
BDMS	GC	MTI	SCC	TIFH	BOL	
BEC	GENCO	NC	SCCC	TISCO	BTC	
BEM	GFPT	NCH	SCG	TK	BTW	
BEYOND	GGC	NER	SCGP	TKN	CHEWA	
BGC	GLAND	NKI	SCM	TKS	CHEWA	
BGRIM	GLOBAL	NOBLE	SDC	TKT	COLOR	
BH	GPSC	NRF	SEAFOD	TLI	CRD	
BIZ	GRAMMY	NTV	SEAOIL	TMD	ECF	
BJC	GULF	NVD	SENA	TMT	ETE	
BJCHI	GUNKUL	NWR	SGC	TNITY	FLOYD	
BKIH	HANA	NYT	SGP	TNL	FPI	
BLA	HENG	OCC	SHR	TNR	FVC	
BPP	HMPRO	ONEE	SIRI	TOA	GCAP	
BRI	HTC	OR	SIS	TOG	HARN	
BRR	ICC	ORI	SITHAI	TOP	HPT	VL
BTS	ICHI	RSP	SJWD	TPBI	MH	
BWG	ICN	PAP	SKR	TPCS	IND	
CBG	II	PATO	SM	TIPLI	IP	
CENDEL	ILINK	PB	SMPC	TIPIP	KTMS	
CFRESH	ILM	PCSGH	SMT	TOM	KUMWEL	
CHASE	INET	PDJ	SNC	TRUE	KUN	

▲▲▲▲

2S	SKN
AAI	SORKON
AIE	SSP
ALUCON	SST
AMR	STANLY
APURE	SUPER
ASIA	SVOA
ASIAN	TCC
ASIMAR	TEKA
AURA	TFM
BR	TPOLY
BSBM	TRU
BSRC	TRUBB
BTG	TSE
CEN	VRANDA
CGH	WAVE
CH	WFX
CI	WIK
CMC	WIN
CSP	WP
EKH	AS
ESTAR	ARIN
EVER	ASN
INGRS	BSM
FTI	CIG
GEL	COMAN
GPI	DOD
HUMAN	DPANT
IFS	DV8
INSET	EFORL
IT	FSMART
J	HEALTH
JDF	JCHK
JMART	JUBILE
KCAR	K
KGI	KK
KNCL	KUL
KIAT	KWM
KISS	LDC
KWV	LEO
KWC	MVP
LHK	NTSC
METCO	PACO
MICRO	PRI
MK	PROEN
NOVA	PROUD
PIN	PSTC
POS	SALÉE
PREB	SANKO
PRIME	SONIC
PTECH	SPVI
PYLON	STP
RCL	SWC
ROCTEC	TMILL
SCJ	TNP
SCN	TPLAS
SE	XO
SE-ED	
SFLEX	
SINGER	

▲▲▲

AMANAH	SMIT	UBA
AMC	SOLAR	UMS
ASAP	STECH	WARRIX
BCT	STPI	YONG
BIG	TC	ZGA
BIOTEC	TEAM	
CCET	TFI	
CHARAN	TKC	
CHAYO	TPA	
CHOTI	TPAC	
CITY	TRITN	
CMAN	UMI	
OMR	UTP	
CRANE	VARO	
CMT	VPO	
DTCENT	W	
EASON	WORK	
FNS	WPH	
FTE	24CS	
GFT	AMARC	
GUS	APP	
GYT	BE8	
HTECH	BLESS	
INSURE	BVG	
JCK	CAZ	
JMT	DHOUSE	
JR	GTB	
KBS	GTV	
L&E	HL	
L&E	IG	
MENA	IRCP	
MJ	ITNS	
MOSHI	JSP	
NATION	KGEN	
NNCL	KUL	
NSL	MASTER	
NV	MBAX	
OGC	MEB	
PAF	META	
PCC	MGT	
PEACE	MITSIB	
PK	MUD	
PL	NPK	
PLE	PLANET	
PMTA	PPM	
PRAKIT	PRAPAT	
PRECHA	PSG	
PRIN	READY	
RABBIT	RWI	
RJH	SAAM	
RSP	SAF	
S11	SMART	
SAMCO	SMD	
SAWAD	SPA	
SCAP	SVR	
SCP	TIGER	
SIAM	TITLE	
SKE	TMI	
SKY	TNH	

ANTI-CORRUPTION PROGRESS INDICATOR

CERTIFIED

2S	CPF	JKN	PK	SNP	TU
AAI	CPI	JR	PL	SORKON	TVDH
ADVANC	CPL	JTS	PLANB	SPACK	TVO
AE	CPN	KASET	PLANET	SPALI	TWPC
AF	CPW	KBANK	PLAT	SPC	UBE
AH	CRC	KBS	PM	SPI	UBIS
AI	CSC	KCAR	PPP	SPRC	UEC
AIE	DCC	KCCAMC	PPPM	SRICHA	UKEM
AIRA	DELTA	KCE	PPS	SSF	UOBKH
AJ	DEMCO	KGEN	PR9	SSP	UV
AKP	DIMET	KGI	PREB	SSSC	VCOM
AMA	DOHOME	KKP	PRG	SST	VGI
AMANAH	DRT	KSL	PRINC	STA	VIH
AMATA	DUSIT	KTB	PRM	STGT	WACOAL
AMATAV	EA	KTC	PROS	STOWER	WHA
AP	EASTW	L&E	PSH	SUSCO	WHAUP
APCS	ECF	LANNA	PSL	SVI	WICE
AS	EGCO	LHFG	PSTC	SYMTC	WIJK
ASIAN	EP	LHK	PT	SYNTEC	XO
ASK	EPG	LPN	PTECH	TAE	YUASA
ASP	ERW	LRH	PTG	TAKUNI	ZEN
AWC	ESTAR	M	PTT	TASCO	ZIGA
AYUD	ETC	MAJOR	PTTEP	TCAP	
B	ETE	MALEE	PTTGC	TCMC	
B	FNS	MATCH	PYLON	TFG	
BAM	FPI	MBAX	Q-CON	TFI	
BANPU	FPT	MBK	QH	TFMAMA	
BAY	FSMART	MC	QLT	TGE	
BBGI	FTE	MCOT	QRT	TGH	
BBL	GBX	META	RABBIT	THANI	
BCH	GC	MFC	RATCH	THCOM	
BCP	GCAP	MFEC	RML	THIP	
BCPG	GEL	MILL	RS	THRE	
BE8	GFPT	MINT	RWI	THRE	
BEC	GGC	MONO	S&J	TIDLOR	
BEYOND	GJS	MOONG	SAAM	THPCO	
BGC	GPI	MSC	SABINA	TISCO	
BGRIM	GPSC	MST	SAK	TKS	
BKI	GSTEEL	MTC	SAPPE	TKT	
BLA	GULF	MTI	SAT	TMD	
BPP	GUNKUL	NATION	SC	TMILL	
BRR	HANA	NCAP	SCC	TMT	
BSBM	HARN	NEP	SCCC	TNITY	
BTC	HENG	NKI	SCG	TNL	
BTS	HMPRO	NOBLE	SCGP	TNP	
BWG	HTC	NRF	SCM	TNR	
CEN	ICC	NWR	SCN	TOP	
CENDEL	ICHI	OCC	SEAOIL	TGG	
CFRESH	IFS	OGC	SE-ED	TOPP	
CGH	III	OR	SELIC	TPA	
CHEWA	ILINK	ORI	SENA	TPCS	
CHOTI	ILM	PAP	SGC	TRT	
CHOW	INET	PATO	SGP	TRU	
CIG	INOX	PE	SIRI	TSC	
CIMBT	INSURE	PCSGH	SITHAI	TSJ	
CM	INTUCH	PDG	SKR	TSTE	
CMC	IRPC	PDJ	SMIT	TSTH	
COM7	ITEL	PG	SMK	TTA	
CPALL	IVL	PHOL	SMPC	TTB	
CPAXT	JAS	PIMO	SNC	TTCL	

DECLARED

ACE	
ADB	
ALT	
AMC	
ASW	
BLAND	
BTG	
BYD	
CAZ	
CBG	
CV	
DEXON	
DMT	
EKH	
FSX	
GLOBAL	
GREEN	
ICN	
IHL	
ITC	
J	
JMART	
JMT	
LEO	
LH	
MENA	
MITSIB	
MODERN	
NER	
NEX	
OSP	
PEER	
PLUS	
POLY	
POS	
PRIME	
PROEN	
PRTR	
RBF	
RT	
SA	
SANKO	
SCB	
SENX	
SFLEX	
SIS	
SKE	
SM	
SVOA	
TBN	
TEGH	
TIPH	
TKN	
TPAC	
TPLAS	
TQM	
TRUE	
W	
WPH	
XPG	

ที่มา: Setsmart, กสท.

* บริษัทหรือกรรมการหรือผู้บริหารของบริษัทที่มีข่าวด้านการกำกับดูแลกิจการ เช่น การกระทำผิดเกี่ยวกับหลักจริยธรรม การทุจริต คอร์รัปชัน เป็นต้น ซึ่งการใช้ข้อมูล CGR ควรตระหนักถึงข้อจำกัดก่อนประกอบด้วย