

TOP20 NVDR UPDATE



1 พฤศจิกายน 2567

Top 20 NVDR Net Buying Value (B m)

Stock	Date					
	31-ต.ค.	30-ต.ค.	29-ต.ค.	28-ต.ค.	25-ต.ค.	24-ต.ค.
CPN	243.7	-0.5	-6.6	36.9	36.2	7.7
CPALL	214.9	-34.0	-268.1	5.9	-79.0	-416.8
PTTEP	209.3	-238.0	63.1	2.3	47.8	631.2
DELTA	182.1	99.4	395.6	-256.4	-32.3	11.6
KCE	133.3	58.6	22.2	18.4	1.8	-44.5
BA	93.8	15.8	55.6	10.9	0.9	43.1
KTB	90.0	-53.9	10.6	-0.6	-22.7	247.0
PTT	81.4	-101.2	5.9	-148.3	5.0	-42.9
TU	81.3	73.9	52.3	9.8	-9.9	77.4
AOT	79.6	-5.8	141.0	n.a	n.a	n.a
EA	77.5	-38.6	-23.5	95.7	10.4	6.0
BAM	68.1	-10.0	-5.9	13.6	5.7	6.4
KBANK	65.7	-169.9	-32.2	-14.3	88.2	327.7
OR	54.8	-7.6	6.5	-14.3	8.2	-14.4
BDMS	47.4	-274.0	-32.6	412.8	27.0	-151.5
MINT	45.2	36.6	88.1	79.6	37.9	30.8
HANA	44.8	9.4	16.9	2.1	2.2	-17.0
BANPU	36.9	15.7	-12.0	8.6	-8.4	30.9
CPAXT	33.9	-14.6	-27.5	-31.8	-23.1	29.7
BBIK	31.2	3.7	-1.6	-1.7	-1.2	-2.7

Top 20 NVDR Net Selling Value (B m)

Stock	Date					
	31-ต.ค.	30-ต.ค.	29-ต.ค.	28-ต.ค.	25-ต.ค.	24-ต.ค.
BBL	-388.3	-372.8	-154.7	-176.0	205.5	422.2
ADVANC	-275.8	446.6	453.2	42.2	86.0	108.7
IVL	-77.1	21.9	-45.2	26.9	-35.0	-94.8
GULF	-65.8	84.7	-142.8	198.9	188.4	7.8
MTC	-63.5	-21.4	164.8	39.4	46.1	3.0
SCB	-57.1	-77.0	18.0	3.1	69.7	47.1
CPF	-53.5	-48.7	27.1	-46.7	-12.4	-27.8
HMPRO	-49.2	-49.0	-41.9	91.7	-0.4	-4.0
PLANB	-48.6	-0.1	-5.0	5.6	15.6	-0.7
COCOCO	-38.0	-25.2	-15.8	-16.8	-10.1	-17.0
BTS	-36.7	-109.9	9.8	216.1	-10.8	-99.3
COM7	-35.4	-38.8	-2.2	3.8	-72.8	-26.5
SIRI	-32.4	-2.3	3.2	0.6	-3.2	-2.7
PTTGC	-32.1	-103.1	-4.4	-12.4	-48.2	-82.9
TISCO	-24.3	-67.2	-3.4	-3.2	4.8	1.4
OSP	-23.6	-55.1	-83.9	1.1	-44.1	-46.8
CHG	-21.6	-1.9	6.6	-2.5	5.2	-4.5
AMATA	-19.8	-33.7	-47.9	37.7	76.6	-56.5
TOP	-18.0	-61.7	-70.4	-57.4	-26.8	-81.2
ICHI	-16.2	-66.2	-4.7	24.4	-11.3	-14.0

Top 20 NVDR Most Active by Value (B m)

Stock	Total	Buy	Sell	Net	% *
DELTA	1,580.0	881.0	698.9	182.1	25.1
BBL	1,163.9	387.8	776.1	-388.3	44.2
ADVANC	1,130.9	427.6	703.4	-275.8	25.6
PTTEP	798.4	503.9	294.6	209.3	36.7
TRUE	753.4	369.0	384.5	-15.5	48.7
BDMS	696.1	371.8	324.4	47.4	39.2
CPALL	648.1	431.5	216.6	214.9	25.9
KBANK	625.2	345.5	279.7	65.7	29.8
GULF	555.2	244.7	310.5	-65.8	26.0
KTB	512.4	301.2	211.2	90.0	21.3
AOT	462.4	271.0	191.4	79.6	19.6
CPN	462.2	353.0	109.2	243.7	28.1
SCB	410.2	176.6	233.7	-57.1	34.1
KCE	363.9	248.6	115.3	133.3	16.4
SCC	351.9	186.9	165.0	21.9	25.9
CPF	337.7	142.1	195.6	-53.5	32.5
INTUCH	293.5	156.0	137.5	18.6	14.3
PTT	275.5	178.5	97.0	81.4	22.8
TTB	270.5	138.7	131.8	6.9	35.9
TOP	253.0	117.5	135.5	-18.0	26.5

Top 20 NVDR Daily Outstanding

Stock	Thai NVDR's	Paid Up	% of Paid Up
	Investment *	Capital Shares	Capital **
TISCO-P	7,300	9,859	74.04
MBK-W4	1,808,189	5,742,050	31.49
MORE	2,128,803,674	7,176,748,441	29.66
BBL	459,368,327	1,908,842,894	24.07
KBANK	368,950,137	2,369,327,593	15.57
BH	116,160,662	794,915,942	14.61
THIP	12,984,602	89,999,686	14.43
GBX	147,537,814	1,089,076,392	13.55
FSX	106,202,019	818,866,777	12.97
TRUE	4,291,300,058	34,552,100,801	12.42
CPALL	1,109,567,138	8,983,101,348	12.35
AMATA	141,770,606	1,150,000,000	12.33
BDMS	1,892,034,139	15,892,001,895	11.91
CHO-W4	32,525,833	278,474,616	11.68
MILL-W7	161,922,321	1,388,422,796	11.66
KKP-W6	8,149,609	70,546,511	11.55
AH	40,047,745	354,842,012	11.29
AAV	1,356,837,690	12,849,999,997	10.56
CPF	883,337,271	8,413,568,585	10.50
SIRI	1,814,968,277	17,288,111,291	10.50

* % of Trading Volume in Underlying Securities

ที่มา: set.or.th

Note: Paid up capital shares of warrants are the number of issued warrants deduct from the total exercised warrants

* Thai NVDR's investment = จำนวนหุ้นที่ ThaiNVDR ถือครองโดยที่ยังไม่ได้ออมรายการที่รอการชำระราคาและส่งมอบหลักทรัพย์

** ตามเกณฑ์ของธนาคารแห่งประเทศไทย บริษัท ไทยเอ็นวีดีอาร์ สามารถถือครองหุ้นได้ไม่เกิน

- 25% ของทุนจดทะเบียนชำระแล้ว สำหรับ BAY CIMBT KKP KTB LHFG SCB TCAP TISCO TMB และ BFIT

35% ของทุนจดทะเบียนชำระแล้ว สำหรับ BBL และ KBANK

SHORT SELL

ธุรกรรมขายชอร์ต

ข้อมูลการขายชอร์ตและข้อมูลการขายชอร์ตที่ยังไม่ได้ซื้อคืน ณ วันที่ 31 ตุลาคม 2567

หลักทรัพย์	ปริมาณการขายชอร์ต (หุ้น)			มูลค่า การขายชอร์ต (บาท)	% ปริมาณการขายชอร์ต เทียบกับปริมาณการซื้อขาย แบบ Auto Matching	ปริมาณการขายชอร์ตที่ยังไม่ได้ซื้อคืน ณ สิ้นวัน (หุ้น)			ปริมาณการขายชอร์ต ที่ยังไม่ได้ซื้อคืนของหลักทรัพย์ ทั้งหมด/จำนวนหุ้นชำระแล้ว (%)
	Local	NVDR	ทั้งหมด			Local	NVDR	ทั้งหมด	
AAV	-	29,300	29,300	197,610	0.25%	-	296,300	296,300	0.01%
AAV	996,000	50,000	1,046,000	3,065,214	1.80%	4,409,800	22,338,898	26,748,698	0.21%
ACC	1,900	-	1,900	2,089	0.01%	349,200	-	349,200	0.03%
ACE	145,400	-	145,400	195,458	8.71%	320,600	246,100	566,700	0.01%
ADVANC	63,400	12,600	76,000	20,652,500	0.94%	754,400	1,998,900	2,753,300	0.09%
AEONTS	1,400	18,900	20,300	2,801,400	15.90%	3,100	776,100	779,200	0.31%
AGE	-	-	-	-	0.00%	10,400	298,556	308,956	0.03%
AH	3,300	-	3,300	65,300	4.08%	48,400	38,200	86,600	0.02%
AI	-	-	-	-	0.00%	11,600	-	11,600	0.00%
AIE	4,400	-	4,400	5,104	0.48%	46,000	-	46,000	0.00%
AMATA	48,300	10,900	59,200	1,735,775	0.79%	2,315,700	5,587,950	7,903,650	0.69%
AOT	845,700	1,202,900	2,048,600	125,865,175	10.69%	9,450,900	120,461,000	129,911,900	0.91%
AP	480,800	64,500	545,300	5,188,485	4.96%	4,044,300	6,371,600	10,415,900	0.33%
AS	-	-	-	-	0.00%	63,200	-	63,200	0.01%
ASIAN	16,900	-	16,900	156,325	0.56%	-	-	-	0.00%
ASK	7,200	-	7,200	87,690	2.32%	39,300	444,100	483,400	0.00%
ASW	-	-	-	-	0.00%	50,000	-	50,000	0.01%
AURA	17,500	-	17,500	254,210	1.70%	-	84,400	84,400	0.01%
AWC	832,000	938,900	1,770,900	6,534,830	4.63%	36,697,100	142,701,520	179,398,620	0.56%
BA	215,000	-	215,000	5,444,000	1.58%	836,300	1,162,904	1,999,204	0.10%
BAFS	3,000	-	3,000	44,050	0.77%	80,000	1,023,575	1,103,575	0.17%
BAM	284,000	6,500	290,500	2,421,560	0.60%	4,573,200	3,500,200	8,073,400	0.25%
BANPU	2,346,200	388,000	2,734,200	17,015,630	5.05%	34,409,200	164,753,466	199,162,666	1.99%
BAY	7,500	-	7,500	187,500	8.72%	24,900	46,130	71,030	0.00%
BBGI	8,100	100	8,200	48,460	0.41%	266,000	40,800	306,800	0.02%
BBK	23,500	-	23,500	978,775	1.00%	1,000	292,500	293,500	0.15%
BBL	181,400	19,100	200,500	29,569,550	2.24%	5,513,900	2,583,000	8,096,900	0.42%
BCH	469,700	29,100	498,800	8,619,130	3.94%	10,789,700	18,353,700	29,143,400	1.17%
BCP	132,600	239,400	372,000	12,475,725	5.99%	4,137,400	10,888,500	15,025,900	1.09%
BCPG	103,700	110,300	214,000	1,446,965	10.73%	469,500	7,641,000	8,110,500	0.27%
BDM5	-	-	-	-	0.00%	4,575,700	71,129,400	75,705,100	0.45%
BEAUTY	-	-	-	-	0.00%	119,100	-	119,100	0.00%
BEC	100	-	100	420	0.06%	162,500	2,406,300	2,568,800	0.13%
BEM	1,507,800	1,506,200	3,014,000	23,755,415	7.86%	12,210,500	162,398,696	174,609,196	1.14%
BGRIM	460,800	374,900	835,700	18,548,860	11.28%	6,121,600	19,545,500	25,667,100	0.98%
BH	32,100	2,100	34,200	9,294,400	2.98%	740,800	4,970,400	5,711,200	0.72%
BIC	199,700	-	199,700	4,764,070	4.55%	25,317,400	6,897,700	32,215,100	0.80%
BLA	11,600	-	11,600	289,690	0.23%	308,300	2,456,296	2,764,596	0.16%
BLAND	100	-	100	62	0.00%	1,065,600	1,376,000	2,441,600	0.01%
BPP	33,700	54,900	88,600	1,100,710	17.79%	33,400	1,798,955	1,832,355	0.06%
BRRIIF	-	-	-	-	0.00%	10,000	-	10,000	0.00%
BSRC	105,100	74,200	179,300	1,304,445	12.47%	2,391,700	3,294,200	5,685,900	0.16%
BTG	63,300	29,100	92,400	1,920,490	4.70%	863,900	788,900	1,652,800	0.09%
BTS	2,930,000	2,964,000	5,894,000	29,294,196	5.41%	36,284,900	132,457,782	168,742,682	1.05%
BYD	27,900	200	28,100	33,444	0.13%	4,737,600	4,928,600	9,666,200	0.19%
CBG	1,700	2,800	4,500	357,200	0.30%	1,065,630	5,508,200	6,573,830	0.66%
CCET	1,300	-	1,300	6,995	0.00%	455,200	1,233,100	1,688,300	0.01%
CENTEL	13,800	8,200	22,000	791,850	1.80%	3,300,100	4,013,000	7,313,100	0.54%
CHG	1,402,400	587,500	1,989,900	5,683,718	5.68%	7,834,800	34,821,990	42,656,790	0.39%
CHINA	-	-	-	-	0.00%	246,600	-	246,600	0.06%
CK	625,300	199,900	825,200	15,764,370	18.94%	3,327,400	4,490,400	7,817,800	0.46%
CKP	366,100	-	366,100	1,328,518	5.05%	3,773,500	9,143,300	14,916,800	0.18%
CNO1	-	-	-	-	0.00%	597,286	-	597,286	0.12%
CNTECH01	-	-	-	-	0.00%	434,028	-	434,028	0.09%
COCOCO	-	-	-	-	0.00%	80,100	-	80,100	0.01%
COM7	426,800	48,000	474,800	13,133,175	2.42%	5,514,000	9,885,800	15,399,800	0.64%
CPALL	79,400	47,500	126,900	8,099,800	0.65%	1,536,000	43,888,853	45,424,853	0.51%
CPAXT	100,900	131,700	232,600	7,907,375	2.43%	220,300	1,755,300	1,975,600	0.02%
CPF	1,108,900	244,200	1,353,100	33,545,830	6.45%	3,085,300	25,117,700	28,203,000	0.34%
CPN	112,000	21,800	133,800	8,442,950	1.03%	1,527,900	18,466,847	19,994,747	0.45%
CRC	109,600	650,500	760,100	24,162,700	8.26%	4,997,000	54,049,826	59,046,826	0.98%
CV	58,000	-	58,000	15,660	0.79%	874,800	-	874,800	0.05%
DCC	124,500	165,800	290,300	525,439	7.69%	455,200	9,620,800	10,076,000	0.11%
DELTA	257,000	647,100	904,100	121,931,000	3.88%	7,815,600	41,659,226	49,474,826	0.40%
DEMCO	-	-	-	-	0.00%	1,108,800	-	1,108,800	0.15%
DITTO	-	-	-	-	0.00%	-	1,229,544	1,229,544	0.18%
DMT	900	-	900	10,350	0.44%	49,600	157,200	206,800	0.02%
DOHOME	366,400	237,600	604,000	6,085,075	7.12%	5,183,900	9,777,498	14,961,398	0.46%
E1VFN3001	-	-	-	-	0.00%	1,000,000	-	1,000,000	0.14%
EA	374,300	226,700	601,000	4,748,150	1.15%	13,839,700	72,786,600	86,626,300	2.32%
EASTW	300	-	300	972	0.12%	48,900	15,800	64,700	0.00%
EGATIF	-	-	-	-	0.00%	27,200	-	27,200	0.00%
EGCO	11,800	-	11,800	1,402,600	1.72%	320,700	2,429,900	2,750,600	0.52%
EKH	-	-	-	-	0.00%	-	24,100	24,100	0.00%
EP	-	-	-	-	0.00%	8,000	-	8,000	0.00%
EPG	32,200	-	32,200	150,632	1.57%	274,200	5,461,200	5,735,400	0.20%
ERW	504,900	1,136,100	1,641,000	6,535,186	6.42%	9,501,100	6,260,102	15,761,202	0.32%
ETC	13,100	-	13,100	26,732	1.14%	900	-	900	0.00%
FORTH	9,300	-	9,300	118,980	5.33%	91,400	1,092,000	1,183,400	0.13%
FSMART	-	-	-	-	0.00%	-	400,700	400,700	0.05%
FUEVFN01	-	-	-	-	0.00%	1,000,000	-	1,000,000	0.20%
GFPT	35,300	33,600	68,900	764,790	3.59%	317,200	3,564,565	3,881,765	0.31%
GLOBAL	553,100	228,400	781,500	12,345,540	18.00%	13,724,351	23,400,484	37,124,835	0.71%
GPS-C	113,200	5,600	118,800	5,218,650	3.74%	3,365,000	10,847,820	14,212,820	0.50%
GREEN	-	-	-	-	0.00%	54,000	-	54,000	0.01%
GULF	218,300	451,800	670,100	44,355,900	4.16%	3,139,200	51,918,000	55,057,200	0.47%
GUNKUL	57,500	-	57,500	154,122	0.61%	780,400	17,933,826	18,714,226	0.21%
HANA	377,900	60,000	437,900	16,444,675	3.61%	9,216,500	20,409,405	29,625,905	3.35%
HKCE01	-	-	-	-	0.00%	99,935	-	99,935	0.02%
HMPRO	838,300	1,614,800	2,453,100	23,327,800	7.63%	11,407,800	138,161,300	149,569,100	1.14%
HUMAN	-	-	-	-	0.00%	22,300	-	22,300	0.00%
ICHI	345,500	240,200	585,700	9,126,980	5.86%	3,990,400	8,989,029	12,979,429	1.00%
ILM	100	-	100	1,750	0.15%	2,800	241,300	244,100	0.05%
INTUCH	1,700	69,900	71,600	7,672,850	0.75%	565,900	13,510,300	14,076,200	0.44%
IRPC	1,126,700	1,214,200	2,340,900	3,541,102	9.60%	58,532,976	192,155,900	250,688,876	1.23%
ITC	78,000	-	78,000	1,934,765	0.87%	846,600	295,800	1,142,400	0.04%
ITD	349,200	117,900	467,100	314,628	9.52%	999,300	2,815,700	3,815,000	0.07%
IVL	789,300	42,700	832,000	21,386,400	5.00%	9,312,900	26,347,700	35,660,600	0.64%
JAS	504,700	470,900	975,600	2,254,084	3.56%	4,158,257	70,464,542	74,622,799	0.87%
JMART	409,800	-	409,800	6,264,390	11.45%	4,200,800	5,998,847	8,569,647	0.58%
JMT	485,900	7,700	493,600	9,736,020	2.07%	6,200,800	5,332,038	11,532,838	0.79%
JTS	900	19,600	20,500	1,441,450	4.12%	453,000	1,973,900	2,426,900	0.34%
KAMART	16,100	900	17,000	202,210	0.71%	1,502,267	1,058,800	2,561,067	0.20%
KBANK	159,600	273,000	432,600	63,611,450	6.06%	1,146,900	18,126,000	19,272,900	0.81%
KBSFIF	-	-	-	-	0.00%	10,400	-	10,400	0.00%
KCE	728,500	489,900	1,218,400	42,999,225	7.53%	12,111,200	16,052,200	28,163,400	2.38%
KEX	-	-	-	-	0.00%	809,600	1,040,000	1,849,600	0.05%
KGI	9,800	-	9,800	42,928	0.93%	58,000	-	58,000	0.00%
KKP	14,100	101,300	115,400	6,261,975	6.79%	3,663,200	6,890,438	10,553,638	1.25%
KLINIQ	1,300	-	1,300	41,250	0.11%	-	-	-	0.00%
KSL	-	-	-	-	0.00%	-	2,548,800	2,548,800	0.06%
KTB	1,126,300	265,700	1,3						

SHORT SELL

ธุรกรรมขายชอร์ต

(ต่อ) ข้อมูลการขายชอร์ตและข้อมูลการขายชอร์ตที่ยังไม่ได้ซื้อคืน ณ วันที่ 31 ตุลาคม 2567

หลักทรัพย์	ปริมาณการขายชอร์ต (หุ้น)			มูลค่า การขายชอร์ต (บาท)	% ปริมาณการขายชอร์ต เทียบกับปริมาณการซื้อขาย รวม Auto Matching	ปริมาณการขายชอร์ตที่ยังไม่ได้ซื้อคืน ณ สิ้นวัน (หุ้น)			ปริมาณการขายชอร์ต ที่ยังไม่ได้ซื้อคืนของหลักทรัพย์ ทั้งหมด/จำนวนหุ้นชำระแล้ว (%)
	Local	NVDR	ทั้งหมด			Local	NVDR	ทั้งหมด	
MDX	3,700	-	3,700	14,572	0.50%	24,800	-	24,800	0.01%
MEB	6,400	-	6,400	197,050	1.19%	-	-	-	0.00%
MEGA	27,000	36,900	63,900	2,493,150	11.28%	386,800	2,556,600	2,943,400	0.34%
MGC	-	-	-	-	0.00%	-	-	-	0.00%
MINT	220,700	4,000	224,700	6,010,725	1.46%	5,655,100	65,014,232	70,669,332	1.25%
MOSHI	9,400	-	9,400	425,125	1.65%	249,500	910,000	11,359,500	0.11%
MTC	330,100	8,500	338,600	17,099,350	4.81%	5,783,300	15,480,400	21,263,700	1.00%
NDX01	54,732	-	54,732	976,732	9.84%	535,830	-	535,830	0.04%
NER	-	-	-	-	0.00%	286,600	2,739,700	3,026,300	0.16%
NEX	-	-	-	-	0.00%	-	529,000	529,000	0.03%
NSL	200	-	200	6,400	0.02%	-	1,900	1,900	0.00%
ONEE	40,100	-	40,100	161,200	1.69%	794,700	3,309,800	4,104,500	0.17%
OR	442,600	230,000	672,600	10,449,760	6.14%	28,267,600	43,890,700	72,158,300	0.60%
ORI	132,900	79,000	211,900	995,564	3.76%	623,600	11,686,850	12,310,450	0.50%
OSP	278,600	34,700	313,300	6,509,940	5.62%	6,784,700	22,245,400	29,030,100	0.97%
PLAMB	708,000	314,600	1,022,600	7,485,680	5.36%	4,287,000	5,284,064	9,571,064	0.22%
PLAT	-	-	-	-	0.00%	-	34,600	34,600	0.00%
PR9	30,500	-	30,500	760,440	0.69%	15,000	-	15,000	0.00%
PRM	294,300	93,700	388,000	3,384,360	1.45%	774,000	10,475,000	11,249,000	0.45%
PSH	6,300	156,800	163,100	1,444,350	32.16%	43,400	1,978,402	2,021,802	0.09%
PSL	140,000	377,000	517,000	4,291,100	17.88%	1,794,800	9,450,200	11,245,000	0.72%
PTG	101,300	-	101,300	970,315	2.96%	36,600	9,394,400	9,431,000	0.56%
PTL	-	-	-	-	0.00%	-	104,600	104,600	0.01%
PTT	-	-	-	-	0.00%	7,887,000	70,083,700	77,970,700	0.27%
PTTEP	96,500	136,700	233,200	29,283,800	2.70%	635,900	43,508,100	44,144,000	1.11%
PTTGC	268,300	1,548,000	1,816,300	47,571,150	12.68%	150,400	59,014,900	64,128,300	1.42%
QH	936,800	843,400	1,780,200	3,303,300	16.93%	10,792,400	67,637,099	78,429,499	0.73%
RAM	-	-	-	-	0.00%	-	32,000	32,000	0.00%
RATCH	95,700	87,800	183,500	5,806,650	3.03%	724,500	9,949,000	10,673,500	0.49%
RBF	371,900	-	371,900	2,147,890	7.88%	3,508,400	4,609,200	8,117,600	0.41%
RLCL	145,900	-	145,900	3,723,475	4.60%	973,500	4,528,125	5,501,625	0.66%
RJH	-	-	-	-	0.00%	-	68,499	68,499	0.02%
ROJNA	36,400	-	36,400	264,415	1.80%	343,300	338,900	682,200	0.03%
RPC	-	-	-	-	0.00%	71,200	-	71,200	0.01%
RS	-	-	-	-	0.00%	3,845,100	307,156	4,152,256	0.19%
S	-	-	-	-	0.00%	190,400	222,200	412,600	0.01%
SABINA	19,100	3,800	22,900	496,380	2.60%	48,400	123,000	171,400	0.05%
SABUY	-	-	-	-	0.00%	114,400	731,500	845,900	0.05%
SAFE	-	-	-	-	0.00%	-	24,400	24,400	0.01%
SAK	36,900	-	36,900	271,215	0.20%	132,000	-	132,000	0.01%
SAMART	13,400	-	13,400	899,525	0.82%	768,500	454,800	1,223,300	0.07%
SAPPE	15,300	400	15,700	189,970	2.38%	38,900	961,100	1,000,000	0.24%
SAV	-	-	-	-	0.00%	30,000	-	30,000	0.00%
SAWAD	33,000	2,900	35,900	1,527,550	1.49%	2,780,370	10,727,320	13,507,690	0.89%
SC	345,100	83,800	428,900	1,281,626	9.19%	2,831,900	5,763,868	8,595,768	0.20%
SCB	158,500	272,000	430,500	48,834,100	8.12%	4,605,400	9,741,400	14,346,800	0.43%
SCC	115,200	124,300	239,500	49,918,000	7.36%	2,390,777	12,817,150	15,207,927	1.27%
SCCC	600	300	900	147,600	2.92%	28,500	145,335	173,835	0.06%
SCGP	400,200	415,700	815,900	20,771,425	14.48%	5,245,800	43,863,658	49,109,458	1.14%
SCN	22,400	-	22,400	21,728	0.03%	86,400	-	86,400	0.00%
SGP	-	-	-	-	0.00%	23,500	2,700	26,200	0.00%
SHR	94,500	-	94,500	209,820	2.68%	381,200	-	381,200	0.01%
SINGER	200	700	900	9,920	0.02%	292,800	445,753	738,553	0.09%
SIRI	2,784,800	1,034,900	3,819,700	6,918,301	3.95%	12,172,100	67,247,500	79,419,600	0.46%
SIS	5,500	-	5,500	140,225	1.16%	11,300	1,100	12,400	0.00%
SISB	-	358,800	358,800	12,278,375	9.32%	331,200	2,287,200	2,618,400	0.28%
SJWD	8,900	-	8,900	104,150	0.69%	341,000	527,922	868,922	0.05%
SKY	19,200	700	19,900	473,630	3.94%	745,000	1,048,815	1,793,815	0.12%
SNHP	52,500	1,300	53,800	671,800	3.38%	1,109,300	507,900	1,617,200	0.17%
SPA	100	-	100	669	0.01%	161,050	-	161,050	0.01%
SPALI	243,400	109,900	353,300	6,884,030	8.72%	2,822,400	10,388,109	13,210,509	0.68%
SPCG	18,500	-	18,500	162,795	2.56%	52,400	417,500	469,900	0.04%
SPRC	800,700	72,000	872,700	5,818,785	13.36%	5,706,900	69,570,083	75,276,983	1.74%
SSP	-	700	700	4,025	0.30%	62,300	723,746	786,046	0.06%
STA	172,700	429,100	601,800	12,320,200	6.83%	6,130,000	8,070,675	14,200,675	0.92%
STANLY	-	-	-	-	0.00%	-	12,300	12,300	0.02%
STAR5001	-	-	-	-	0.00%	415,117	-	415,117	0.08%
STECON	-	37,300	37,300	340,325	2.19%	-	245,800	245,800	0.02%
STGT	146,800	-	146,800	1,545,610	6.46%	2,144,400	1,223,549	3,367,949	0.12%
STPI	107,200	-	107,200	429,522	1.25%	131,500	-	131,500	0.01%
SUPER	-	-	-	-	0.00%	3,081,800	38,020,600	41,102,400	0.15%
SUPEREIF	-	-	-	-	0.00%	6,800	-	6,800	0.00%
SUSCO	-	-	-	-	0.00%	260,700	1,650,500	1,911,200	0.19%
TAE	-	-	-	-	0.00%	13,600	-	13,600	0.00%
TASCO	5,400	-	5,400	99,360	0.15%	2,255,400	3,492,698	5,748,098	0.36%
TCAP	111,200	102,100	213,300	11,196,025	14.53%	157,300	4,683,828	4,841,128	0.46%
TFG	118,900	-	118,900	487,334	4.32%	104,900	2,984,900	3,089,800	0.05%
THANI	567,200	27,700	594,900	1,178,003	3.79%	1,129,800	26,124,585	27,254,385	0.44%
THCOM	23,200	-	23,200	334,580	0.14%	1,228,500	1,476,800	2,705,300	0.25%
THG	12,300	-	12,300	242,380	1.88%	35,700	1,904,801	1,940,501	0.23%
TIDLOR	162,000	169,800	331,800	5,874,300	4.28%	11,894,291	20,891,174	32,785,465	1.13%
TIPH	11,300	9,400	20,700	547,000	8.60%	335,500	1,505,900	1,841,400	0.31%
TISCO	52,200	110,200	162,400	15,708,875	9.77%	11,001,200	4,175,200	15,176,400	1.90%
TKC	-	-	-	-	0.00%	-	6,400	6,400	0.00%
TKN	95,700	26,700	122,400	1,285,200	2.76%	335,200	6,843,200	7,178,400	0.52%
TLL	141,300	-	141,300	1,581,820	1.31%	3,438,900	7,538,800	10,977,700	0.10%
TOA	11,100	6,500	17,600	314,020	2.07%	2,004,065	870,500	2,874,565	0.14%
TOP	360,600	541,300	901,900	37,276,025	7.80%	5,069,500	50,843,832	55,913,332	2.50%
TPPI	199,300	1,700	201,000	233,007	3.23%	1,115,200	17,381,900	18,497,100	0.10%
TPPP	48,700	228,600	277,300	829,992	7.16%	166,400	3,594,598	3,760,998	0.04%
TQM	36,500	38,000	74,500	1,919,100	8.15%	72,900	942,596	1,015,496	0.17%
TRP	-	-	-	-	0.00%	-	29,800	29,800	0.01%
TRUE	2,382,000	1,224,300	3,606,300	44,326,980	5.73%	8,376,600	23,424,864	31,801,464	0.09%
TSE	14,000	-	14,000	14,141	1.00%	-	-	-	0.00%
TTA	157,900	-	157,900	868,865	4.14%	2,108,000	2,502,600	4,610,600	0.25%
TTB	3,652,500	8,258,800	11,911,300	21,312,110	5.66%	146,514,900	270,704,500	417,219,400	0.43%
TTCL	-	-	-	-	0.00%	48,800	1,900	50,700	0.01%
TTW	46,400	600	47,000	424,310	1.28%	296,500	4,179,900	4,476,400	0.11%
TU	149,700	9,300	159,000	2,380,150	0.87%	8,333,900	20,824,500	29,158,400	0.65%
TVD	42,700	6,200	48,900	1,202,070	3.03%	60,000	630,390	690,390	0.08%
UBE	-	-	-	-	0.00%	290,400	-	290,400	0.01%
UNIQ	-	-	-	-	0.00%	18,000	-	18,000	0.00%
UTP	-	-	-	-	0.00%	-	200	200	0.00%
VGI	461,300	333,200	794,500	2,232,538	0.76%	13,639,800	25,863,820	39,503,620	0.35%
VNG	-	-	-	-	0.00%	5,200	-	5,200	0.00%
WHA	3,794,700	3,546,400	7,341,100	42,762,365	12.75%	77,286,100	47,822,100	125,108,200	0.84%
WHAUP	123,500	-	123,500	666,900	3.94%	539,900	3,664,500	4,204,400	0.11%
WORK	-	-	-	-	0.00%	78,900	-	78,900	0.02%
WP	-	-	-	-	0.00%	1,200	-	1,200	0.00%
XO	4,500	-	4,500	105,310	1.61%	30,000	1,792,300	1,822,300	0.43%
XPG	421,100	-	421,100	416,890	1.29%	8,559,400	1,971,600	10,531,000	0.10%

ข้อมูลการขายชอร์ตที่ยังไม่ได้ซื้อคืน (Outstanding Short Positions) เป็นข้อมูลรายวันที่ตลาดหลักทรัพย์ฯ ได้รับรายงานจากสมาชิก ซึ่งสมาชิกจะปรับปรุงรายการเมื่อได้รับแจ้งข้อมูลการซื้อคืนหลักทรัพย์จากลูกค้าหรือเมื่อเกิน 60 วันนับจากวันที่ลูกค้าขายชอร์ต

- ไม่รวมรายการขายชอร์ตของสมาชิกที่เป็นผู้รับค่านายหน้า หรือผู้ดูแลสภาพคล่องของหน่วยลงทุนของกองทุนรวมอียิปต์เพื่อบัญชีบริษัทประเภทเพื่อกำไรจากส่วนต่างของราคาหรือเพื่อดูแลสภาพคล่อง แลแล้วแต่กรณี
 - ข้อมูลการขายชอร์ตที่ยังไม่ได้ซื้อคืน - หลักทรัพย์ที่ไม่ใช่หุ้นสามัญจะใช้จำนวนหลักทรัพย์จดทะเบียนกับ ผลก. แทนจำนวนหุ้นชำระแล้ว
- ที่มา : set.or.th



รายงานการเปลี่ยนแปลงการถือหลักทรัพย์และสัญญาซื้อขายล่วงหน้าของผู้บริหาร (แบบ 59) ประจำวันที่ 31 ตุลาคม 2567

ชื่อย่อหลักทรัพย์	วิธีการได้มา/จำหน่าย	ชื่อผู้บริหาร	ประเภทหลักทรัพย์	วันที่ได้มา/จำหน่าย	จำนวน	ราคา
JAK	ซื้อ	นาย เมธา อังวิวัฒน์พานิช	หุ้นสามัญ	30/10/2567	434,200	1.33
JCK	ขาย	นาย ณพวีร์ เตชะอุบล	หุ้นสามัญ	28/10/2567	13,800,000	0.27
INETREIT	ซื้อ	นาง มรกต กุลธรรมโยธิน	หน่วยทรัสต์	31/10/2567	47,500	8.65

ที่มา: sec.or.th

รายงานการได้มา/จำหน่ายหลักทรัพย์ของกิจการ (แบบ 246-2) ประจำวันที่ 31 ตุลาคม 2567

1. หุ้น หมายถึง หุ้นสามัญหรือหุ้นบุริมสิทธิ หรือใบแสดงสิทธิในผลประโยชน์ที่เกิดจากหลักทรัพย์อ้างอิงไทย (DR) หลักทรัพย์แปลงสภาพ หมายถึง ใบสำคัญแสดงสิทธิที่จะซื้อหุ้นสามัญ หุ้นกู้แปลงสภาพ หรือหลักทรัพย์อื่นที่อาจแปลงสภาพได้ กรณีที่มีการรายงานเป็นกลุ่ม ชื่อผู้ได้มา/จำหน่าย จะแสดงข้อมูลของบุคคลในกลุ่มที่มีการเปลี่ยนแปลง ส่วน %การได้มา/จำหน่าย และ %หลังการได้มา/จำหน่าย จะแสดงต่อเลของทั้งกลุ่ม และบุคคลตามมาตรา 258 (นิยามตามบุคคลมาตรา 258)
 2. ข้อมูลเบื้องต้น หมายถึง ข้อมูลยังไม่ครบถ้วน และ/หรือ อยู่ระหว่างการสอบถาม
 3. อนันท์ไท หมายถึง ผู้รายงานยื่นเอกสารชุดใหม่ เพื่อแก้ไขชุดเดิม
- chain principle หมายถึง การได้มาหุ้นโดยทางอ้อม และเป็นการได้มาในจำนวนที่ทำให้ผู้ได้มาต้องทำคำเสนอซื้อหลักทรัพย์ทั้งหมดของกิจการ

ที่มา: sec.or.th

TURNOVER LIST



1 พฤศจิกายน 2567

TURNOVER LIST & TRADING ALERT

หลักทรัพย์ที่เข้าข่ายมาตรการจำกัดการซื้อขาย

สิ้นสุด	หลักทรัพย์	ระดับ 1		ระดับ 2		ระดับ 3	
		วันเริ่มต้น	วันสิ้นสุด	วันเริ่มต้น	วันสิ้นสุด	วันเริ่มต้น	วันสิ้นสุด
18 ต.ค. 67	OKJ	21 ต.ค. 67	8 พ.ย. 67				
18 ต.ค. 67	TMI	21 ต.ค. 67	8 พ.ย. 67				
18 ต.ค. 67	TMI-W2	21 ต.ค. 67	8 พ.ย. 67				

หมายเหตุ

เมื่อหุ้นสามัญเข้ามาตรการให้หลักทรัพย์อื่นของบจ. และหลักทรัพย์ที่มีการอ้างอิงหลักทรัพย์ของบจ. เข้ามาตรการจำกัดการซื้อขายด้วย (ยกเว้น DW) โดย

1. Cash Balance: สมาชิกต้องดำเนินการให้ลูกค้าซื้อหลักทรัพย์ด้วยบัญชี **Cash Balance** เท่านั้น โดยลูกค้าต้องวางเงินสดไว้ล่วงหน้ากับสมาชิกเต็มจำนวนก่อนซื้อหลักทรัพย์

2. ห้ามคำนวณวงเงินซื้อขาย: ห้ามสมาชิกใช้หลักทรัพย์เป็นหลักประกันในการคำนวณเป็นวงเงินซื้อขายหลักทรัพย์ (ในทุกประเภทบัญชี)

3. ห้าม Net Settlement: ห้ามสมาชิกหักกลบราคาค่าซื้อกับราคาค่าขายหลักทรัพย์เดียวกันในวันเดียวกัน (ซื้อและขายหลักทรัพย์เดียวกันในวันเดียวกัน ค่าขายคืนเป็นเงินในวันทำการถัดไป)

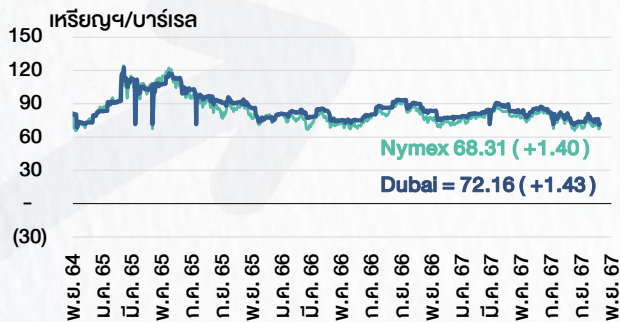
ทั้งนี้ มาตรการจำกัดการซื้อขาย มีปัจจัยที่ใช้ในการพิจารณา คือ อัตราหมุนเวียนการซื้อขาย (**Turnover ratio**) มูลค่าการซื้อขาย และราคาซื้อขาย ที่ไม่สอดคล้องกับปัจจัยพื้นฐาน เช่น **P/E Ratio** เป็นต้น

ที่มา: set.or.th

CYCLICAL WATCH

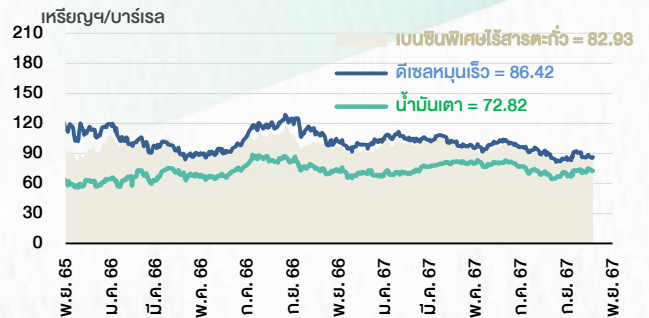
🕒 1 พฤศจิกายน 2567

ราคาน้ำมันดิบ



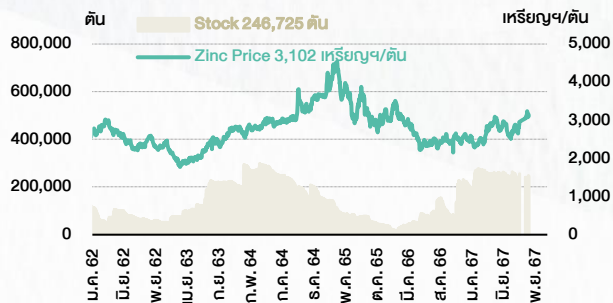
ที่มา : TQ professional

ราคาขายปลีกน้ำมันสำเร็จรูปตลาดสิงคโปร์



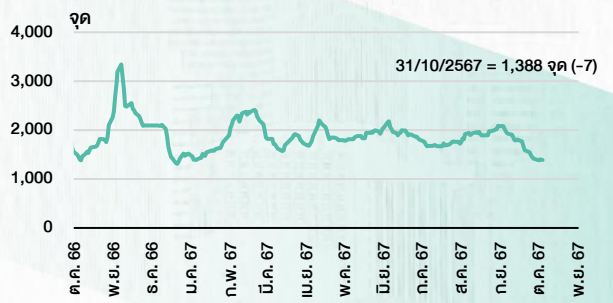
ที่มา : TOP

ราคาสังกะสี



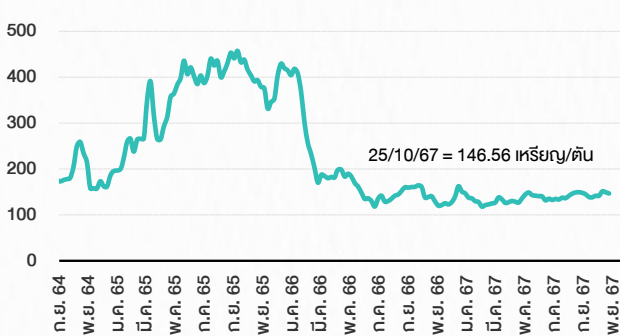
ที่มา : TQ professional

ดัชนีค่าระวาง BDI



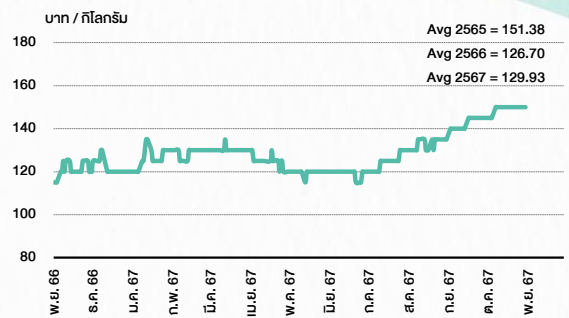
ที่มา : TQ professional

ราคากันหิน



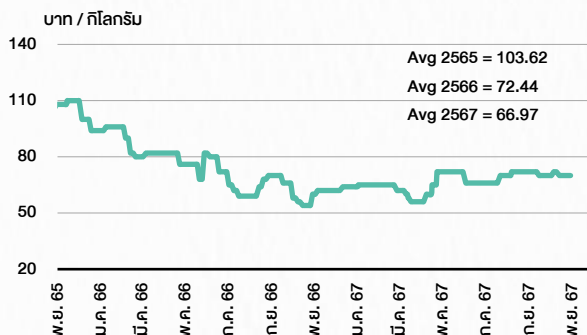
ที่มา : BANPU

ราคาถั่วขาว 61-70 ตัว/กก.



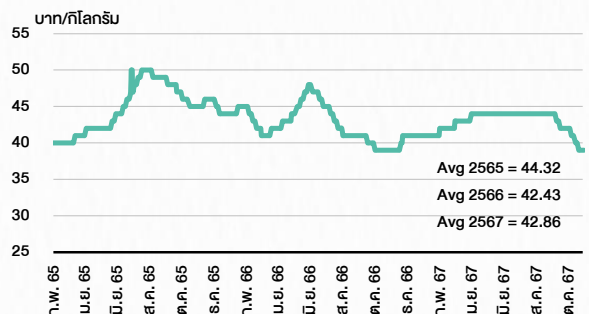
ที่มา : สำนักงานเศรษฐกิจการเกษตร

ราคาหมู



ที่มา : สำนักงานเศรษฐกิจการเกษตร

ราคาไก่เป็น



ที่มา : สำนักงานเศรษฐกิจการเกษตร

STOCK CALENDAR

🕒 1 พฤศจิกายน 2567

November 2024				
Monday	Tuesday	Wednesday	Thursday	Friday
				1 Delist W-W5 XE SCN-W3 1:1w @B1.00 (final, "SP") XR MK 3:1n @B2.50 New shares trading PLANET 50,000,000 shrs (pp)
4 Co's name & symbol change - MAI Global Service Center (GSC) > Viserve Enterprise (VS) XR WHAIR 1:0.1149n@tba	Last trading day PEER-W1	5 XD BAREIT @B0.1870 XE PEER-W1 1:1w @B3.00 (final, "SP")	6 Delist SMK Conversion BTS-W7 1:036:1w @B11.49 (final)	7 Delist BTS-W7 Conversion PSTC-W2 1:0566:1w @B1.8929
11 XD LHPF @B0.14 LHSC @B0.17 XN QHFP @B0.1350 XR TRC 3:5:1n @B2.40	Last trading day A5-W3 AKS-W5 DEMCO-W7	12 XD PCC @B0.07 RAM @B0.15 XE A5-W3 1:1w @B8.30 (final, "SP") AKS-W5 1:07:1w @B0.026 (final, "SP") DEMCO-W7 1:1w @B3.50 (final, "SP") Conversion BWG-W6 1:1w @B0.70	13 XD TSTE @B0.04 XW HEALTH 2 existing: 1HEALTH-W3 Conversion EKH-W1 1:09265:1w @B5.766 (final) JCKH-W2 1:1w @B0.03 (final)	14 Delist EKH-W1 JCKH-W2 XD SBUX80X @tba XR ACC 3:1n @B0.60 Conversion MBK-W3 1:0754:1w @B2.7895 (final) MBK-W4 1:0443:1w @B2.8727 PPPM-W6 1:1w @B0.22 PRG-W1 1:1199:1w @B4.4649 (final) PRG-W2 1:0883:1w @B4.5946 PRG-W3 1:0584:1w @B4.7238 PRG-W4 1:0227:1w @B4.8890
18 Last trading day MILL-W7	19 XE MILL-W7 1:1w @B0.40 (final, "SP")	20 XD MSFT80X @tba XR HEALTH 1:2n @B2.00	21	22
25 Conversion INET-W3 1:1w @B4.00 (final)	Delist INET-W3 Last trading day ABM-W1 Conversion SCN-W3 1:1w @B1.00 (final)	26 Delist SCN-W3 XE ABM-W1 1:1w @B1.80 (final, "SP")	27	28 XD KOB0X @tba Conversion ECF-W5 1:1w @B0.55 PEER-W1 1:1w @B3.00 (final) SSP-W2 1:21:1w @B16.529

December 2024				
Monday	Tuesday	Wednesday	Thursday	Friday
2 Last trading day JMT-W4	3 Last trading day GIFT-W2 TVDH-W4 XD TNH @B0.60 XE JMT-W4 1:00267:1w @B89.75998 (final, "SP")	4 XE GIFT-W2 1:1w @B1.60 (final, "SP") TVDH-W4 1:1w @B0.40 (final, "SP") XW B52 2:0533534129:1w	5 PUBLIC HOLIDAY (H.M. King Bhumibol Adulyadej The Great's Birthday / National Day / Father's Day)	6 Conversion A5-W3 1:1w @B8.30 (final) AKS-W5 1:07:1w @B0.026 (final) DEMCO-W7 1:1w @B3.50 (final)
9 XD GOOG80X @tba	10 PUBLIC HOLIDAY (Constitution Day)	11	12 Conversion MILL-W7 1:1w @B0.40 (final)	13
16 XW TGE 20 existing: 1TGE-W2	17	18	19 Conversion ABM-W1 1:1w @B1.80 (final)	20
23 Delist ABM-W1	24 XW COMAN 2 existing: 1COMAN-W1	25	26 Conversion JMT-W4 1:00267:1w @B89.75998 (final)	27
30 Conversion GIFT-W2 1:1w @B1.60 (final) TVDH-W4 1:1w @B0.40 (final)	31 PUBLIC HOLIDAY (New Year's Eve)			

ที่มา: set.or.th

ANTI-CORRUPTION PROGRESS INDICATOR

คำอธิบายผลการประเมินแต่ละระดับ

ระดับที่ 1 มีนโยบาย (Committed)

มีคำมั่นหรือมติคณะกรรมการในเรื่องการดำเนินธุรกิจที่จะไม่มีส่วนเกี่ยวข้องกับการทุจริตและการดูแลให้บริษัทปฏิบัติตามกฎหมายที่เกี่ยวข้อง

ระดับที่ 2 ประกาศเจตนารมณ์ (Declared)

มีการประกาศเจตนารมณ์เข้าเป็นแนวร่วมปฏิบัติของภาคเอกชนไทยในการต่อต้านการทุจริต (CAC) หรือโครงการต่อต้านทุจริตที่กำหนดให้องค์กรต้องมีกระบวนการในตนเองเดียวกัน

ระดับที่ 3 มีมาตรการป้องกัน (Established)

มีมาตรการป้องกัน การประเมินความเสี่ยง การสื่อสารและฝึกอบรมแก่พนักงาน รวมทั้งการดูแลให้มีการดำเนินการและการทบทวนความเหมาะสมของมาตรการอย่างสม่ำเสมอ

ระดับที่ 4 ได้รับการรับรอง (Certified)

มีการสอบทานจากคณะกรรมการตรวจสอบหรือผู้สอบบัญชีที่สำนักงาน ก.ส.ศ. ให้ความเห็นชอบ และได้รับการรับรองหรือผ่านการตรวจสอบเพื่อให้ความเชื่อมั่นอย่างเป็นทางการจากหน่วยงานภายนอก (เช่น CAC)

ระดับที่ 5 ขยายผลสู่ผู้ที่เกี่ยวข้อง (Extended)

มีการขยายผลการดำเนินนโยบายต่อต้านการทุจริตสู่ผู้ที่เกี่ยวข้องในห่วงโซ่อุปทาน และการเปิดเผยข้อมูลเกี่ยวกับกรณีทุจริตที่เกิดขึ้น

เปิดเผยบ้างแต่ไม่เน้นนโยบายที่ชัดเจน

ไม่เปิดเผยหรือไม่เน้นนโยบาย

CG SCORE: การจัดอันดับบรรษัทภิบาล

คำอธิบายผลการประเมินแต่ละระดับ

ระดับคะแนน 5 (90-100) : ดีเลิศ 

ระดับคะแนน 4 (80-89) : ดีมาก 

ระดับคะแนน 3 (70-79) : ดี 

NR. : ไม่ปรากฏชื่อในรายงาน CGR

"Disclaimer: การเปิดเผย (ก) ผลสำรวจในเรื่องการกำกับดูแลกิจการ (Corporate Governance Report) ที่จัดทำโดยสมาคมส่งเสริมสถาบันกรรมการบริษัทไทย (IOD) และ (ข) ผลการประเมินดัชนีชี้วัดความคืบหน้าการป้องกันการมีส่วนเกี่ยวข้องกับการทุจริตคอร์รัปชัน (Anti-Corruption Progress Indicators) ที่จัดทำโดยสถาบันที่เกี่ยวข้อง ซึ่งมีการเปิดเผยโดยสำนักงานคณะกรรมการกำกับหลักทรัพย์และตลาดหลักทรัพย์นี้ เป็นการสำรวจและประเมินโดยสมาคมหรือสถาบันที่เกี่ยวข้องจากข้อมูลที่ได้รับจากบริษัทจดทะเบียนตามที่บริษัทจดทะเบียนได้ระบุใน (ก) แบบแสดงข้อมูลตามหลักเกณฑ์ Corporate Governance Report of Thai Listed Companies (CGR) ประจำปี และ (ข) แบบแสดงข้อมูลเพื่อการประเมิน Anti-Corruption ซึ่งได้อ้างอิงข้อมูลมาจากแบบแสดงรายการข้อมูลประจำปี (แบบ 56-1) รายงานประจำปี (แบบ 56-2) หรือในเอกสารและหรือรายงานอื่นที่เกี่ยวข้องของบริษัทจดทะเบียนนั้น แล้วแต่กรณี โดยเป็นการสำรวจและประเมินจากข้อมูลของบริษัทจดทะเบียนที่มีการเปิดเผยต่อสาธารณะ และเป็นข้อมูลที่ผู้ลงทุนทั่วไปสามารถเข้าถึงได้ และเป็นการดำเนินการตามนโยบายของสำนักงานคณะกรรมการกำกับหลักทรัพย์และตลาดหลักทรัพย์

ทั้งนี้ ผลการสำรวจหรือผลการประเมินดังกล่าวเป็นการนำเสนอในมุมมองของ IOD หรือสถาบันที่เกี่ยวข้องซึ่งเป็นบุคคลภายนอก โดยมีได้เป็นการประเมินการปฏิบัติของบริษัทจดทะเบียนในตลาดหลักทรัพย์แห่งประเทศไทย และมีได้ใช้ข้อมูลภายในเพื่อการประเมินแต่อย่างใด

เนื่องจากผลสำรวจหรือผลการประเมินดังกล่าวเป็นเพียงผลสำรวจหรือผลการประเมิน ณ วันที่ปรากฏในผลสำรวจหรือผลการประเมินเท่านั้น ดังนั้น ผลสำรวจหรือผลการประเมินจึงอาจเปลี่ยนแปลงได้ภายหลังวันดังกล่าว หรือเมื่อข้อมูลที่เกี่ยวข้องมีการเปลี่ยนแปลง ทั้งนี้ บริษัทหลักทรัพย์ [] มิได้ยืนยัน ตรวจสอบ หรือรับรองความถูกต้องครบถ้วนของผลสำรวจหรือผลการประเมินดังกล่าวแต่อย่างใด"

CORPORATE GOVERNANCE

▲▲▲▲▲

AAV	CMBT	INTUCH	PG	SNPP	TSC	LIT
ACE	CIVIL	IRC	PJW	SNP	TSTE	MOONG
ACG	CK	IRPC	PLANB	SO	TSTH	NCL
ADVANC	CKP	ITC	PLAT	SPALI	TTA	NDR
AE	CM	ITEL	PLUS	SPC	TTB	PDG
AEONTS	CNT	IVL	PM	SPCG	TTCL	PEER
AGE	COM7	JAS	POLY	SPI	TTW	PHOL
AH	CPALL	JTS	PORT	SPRC	TVH	PIMO
AHC	CPAXT	KBANK	PPP	SSC	TVO	PPS
AIT	CPF	KCE	PR9	SSF	TWPC	PTC
AJ	CPI	KEX	PRG	SSSC	UAC	SECURE
AKR	CPL	KKP	PRM	STA	UBC	SELIC
ALLA	CPN	KSL	PRTR	STEC	UP	SENX
ALT	CPW	KITB	PSH	STGT	UPF	SFT
AMARIN	CRC	KTC	PSL	STI	UPOIC	SGF
AMATA	CSC	LALIN	PT	SUC	UV	SICT
AMATAV	CSS	LANNA	PTT	SUN	YGI	SR
ANAN	CV	LH	PTTEP	SUSCO	VIBHA	STC
AOT	DCC	LHFG	PTTGC	SUTHA	VIH	TACC
AP	DDD	LOXLEY	Q-CON	SVI	WACOAL	THANA
APCO	DELTA	LPN	QH	SVT	WGE	TM
APCS	DEMCO	LRH	QTC	SYMC	WHA	TMC
ASEFA	DMT	LST	RATCH	SYNEX	WHAUP	TNDT
ASK	DOHOME	M	RBFB	SYNTEC	WICE	TPS
ASP	DRT	MAJOR	RPH	TAE	XPG	TQR
ASW	DUSIT	MALEE	RS	TCAP	ZEN	TRT
AWC	* EA	MATCH	RT	TCMC	ABM	TRV
AYUD	EASTW	MBK	S	TEAMG	ADB	TURTLE
B	ECL	MC	S&J	TEGH	ADD	TVDH
BA	EE	M-CHAI	SA	TFG	AF	TVT
BAFS	EGCO	MCOT	SABINA	TFMAMA	AIRA	UBIS
BAM	EPG	MEGA	SAK	TGE	AKP	UKEM
BANPU	ERW	MFC	SAMART	TGH	AMA	VCOM
BAY	ETC	MFEC	SAMTEL	THANI	ARIP	VL
BBGI	FE	MINT	SAPPE	THCOM	ARROW	WINMED
BBL	FI	MONO	SAT	THP	ATP30	WINNER
BCH	FPT	MSC	SBNEXT	THRE	AUCT	YUASA
BCP	FSX	MST	SC	THREL	BBK	
BCPG	GBX	MTC	SCB	TIDLOR	BC	
BDMS	GC	MTI	SCC	TIPH	BOL	
BEC	GENCO	NC	SCCC	TISCO	BTC	
BEM	GFPT	NCH	SCG	TK	BTW	
BEYOND	GGC	NER	SCGP	TKN	CHEWA	
BGC	GLAND	NKI	SCM	TKS	CHEWA	
BGRIM	GLOBAL	NOBLE	SDC	TKT	COLOR	
BH	GPSC	NRF	SEAFOD	TLI	CRD	
BIZ	GRAMMY	NTV	SEAOIL	TMD	ECF	
BJC	GULF	NVD	SENA	TMT	ETE	
BJCHI	GUNKUL	NWR	SGC	TNITY	FLOYD	
BKIH	HANA	NYT	SGP	TNL	FPI	
BLA	HENG	OCC	SHR	TNR	FVC	
BPP	HMPRO	ONEE	SIRI	TOA	GCAP	
BRI	HTC	OR	SIS	TOG	HARN	
BRR	ICC	ORI	SITHAI	TOP	HPT	VL
BTS	ICHI	OSP	SJWD	TPBI	MH	
BWG	ICN	PAP	SKR	TPCS	IND	
CBG	II	PATO	SM	TIPLI	IP	
CENDEL	ILINK	PB	SMPC	TIPIP	KTMS	
CFRESH	ILM	PCSGH	SMT	TOM	KUMWEL	
CHASE	INET	PDJ	SNC	TRUE	KUN	

▲▲▲▲

2S	SKN
AAI	SORKON
AIE	SSP
ALUCON	SST
AMR	STANLY
APURE	SUPER
ASIA	SVOA
ASIAN	TCC
ASIMAR	TEKA
AURA	TFM
BR	TPOLY
BSBM	TRU
BSRC	TRUBB
BTG	TSE
CEN	VRANDA
CGH	WAVE
CH	WFX
CI	WIK
CMC	WIN
CSP	WP
EKH	AS
ESTAR	ARIN
EVER	ASN
INGRS	BSM
FTI	CIG
GEL	COMAN
GPI	DOD
HUMAN	DPANT
IFS	DV8
INSET	EFORL
IT	FSMART
J	HEALTH
JDF	JCHK
JMART	JUBILE
KCAR	K
KGI	KK
NNCL	KUL
NSL	MASTER
KISS	LDC
NV	MBAX
OGC	MEB
PAF	META
PCC	MGT
PEACE	MITSIB
PK	MUD
PL	NPK
PLE	PLANET
PMTA	PPM
PRAKIT	PRAPAT
PRECHA	PSG
PRIN	READY
PRIME	SONIC
PTECH	SPVI
PYLON	STP
RSP	SAF
S11	SMART
ROCTEC	TMILL
SAMCO	SMD
SCJ	TNP
SAWAD	SPA
SCAP	SVR
SCP	TIGER
SIAM	TITLE
SKE	TMI
SKY	TNH

▲▲▲

AMANAH	SMIT	UBA
AMC	SOLAR	UMS
ASAP	STECH	WARRIX
BCT	STPI	YONG
BIG	TC	ZGA
BIOTEC	TEAM	
CCET	TFI	
CHARAN	TKC	
CHAYO	TPA	
CHOTI	TPAC	
CITY	TRITN	
CMAN	UMI	
OMR	UTP	
CRANE	VARO	
CMT	VPO	
DTCENT	W	
EASON	WORK	
FNS	WPH	
FTE	24CS	
GFT	AMARC	
GUS	APP	
GYT	BE8	
HECH	BLESS	
INSURE	BVG	
JCK	CAZ	
JMT	DHOUSE	
JR	GTB	
KBS	GTV	
L&E	HL	
L&E	IG	
MENA	IRCP	
MJ	ITNS	
MOSHI	JSP	
NATION	KGEN	
NNCL	KUL	
NSL	MASTER	
NV	MBAX	
OGC	MEB	
PAF	META	
PCC	MGT	
PEACE	MITSIB	
PK	MUD	
PL	NPK	
PLE	PLANET	
PMTA	PPM	
PRAKIT	PRAPAT	
PRECHA	PSG	
PRIN	READY	
PRIME	SONIC	
PTECH	SPVI	
PYLON	STP	
RSP	SAF	
S11	SMART	
ROCTEC	TMILL	
SAMCO	SMD	
SCJ	TNP	
SAWAD	SPA	
SCAP	SVR	
SCP	TIGER	
SIAM	TITLE	
SKE	TMI	
SKY	TNH	

ANTI-CORRUPTION PROGRESS INDICATOR

CERTIFIED

2S	CPF	JKN	PK	SNP	TU
AAI	CPI	JR	PL	SORKON	TVDH
ADVANC	CPL	JTS	PLANB	SPACK	TVO
AE	CPN	KASET	PLANET	SPALI	TWPC
AF	CPW	KBANK	PLAT	SPC	UBE
AH	CRC	KBS	PM	SPI	UBIS
AI	CSC	KCAR	PPP	SPRC	UEC
AIE	DCC	KCCAMC	PPPM	SRICHA	UKEM
AIRA	DELTA	KCE	PPS	SSF	UOBKH
AJ	DEMCO	KGEN	PR9	SSP	UV
AKP	DIMET	KGI	PREB	SSSC	VCOM
AMA	DOHOME	KKP	PRG	SST	VGI
AMANAH	DRT	KSL	PRINC	STA	VIH
AMATA	DUSIT	KTB	PRM	STGT	WACOAL
AMATAV	EA	KTC	PROS	STOWER	WHA
AP	EASTW	L&E	PSH	SUSCO	WHAUP
APCS	ECF	LANNA	PSL	SVI	WICE
AS	EGCO	LHFG	PSTC	SYMTC	WIJK
ASIAN	EP	LHK	PT	SYNTEC	XO
ASK	EPG	LPN	PTECH	TAE	YUASA
ASP	ERW	LRH	PTG	TAKUNI	ZEN
AWC	ESTAR	M	PTT	TASCO	ZIGA
AYUD	ETC	MAJOR	PTTEP	TCAP	
B	ETE	MALEE	PTTGC	TCMC	
B	FNS	MATCH	PYLON	TFG	
BAM	FPI	MBAX	Q-CON	TFI	
BANPU	FPT	MBK	QH	TFMAMA	
BAY	FSMART	MC	QLT	TGE	
BBGI	FTE	MCOT	QTC	TGH	
BBL	GBX	META	RABBIT	THANI	
BCH	GC	MFC	RATCH	THCOM	
BCP	GCAP	MFEC	RML	THIP	
BCPG	GEL	MILL	RS	THRE	
BE8	GFPT	MINT	RVI	THRE	
BEC	GGC	MONO	S&J	TIDLOR	
BEYOND	GJS	MOONG	SAAM	THPCO	
BGC	GPI	MSC	SABINA	TISCO	
BGRIM	GPSC	MST	SAK	TKS	
BKI	GSTEEL	MTC	SAPPE	TKT	
BLA	GULF	MTI	SAT	TMD	
BPP	GUNKUL	NATION	SC	TMILL	
BRR	HANA	NCAP	SCC	TMT	
BSBM	HARN	NEP	SCCC	TNITY	
BTC	HENG	NKI	SCG	TNL	
BTS	HMPRO	NOBLE	SCGP	TNP	
BWG	HTC	NRF	SCM	TNR	
CEN	ICC	NWR	SCN	TOP	
CENDEL	ICHI	OCC	SEAOIL	TGG	
CFRESH	IFS	OGC	SE-ED	TOPP	
CGH	III	OR	SELIC	TPA	
CHEWA	ILINK	ORI	SENA	TPCS	
CHOTI	ILM	PAP	SGC	TRT	
CHOW	INET	PATO	SGP	TRU	
CIG	INOX	PE	SIRI	TSC	
CIMBT	INSURE	PCSGH	SITHAI	TSJ	
CM	INTUCH	PDG	SKR	TSTE	
CMC	IRPC	PDJ	SMIT	TSTH	
COM7	ITEL	PG	SMK	TTA	
CPALL	IVL	PHOL	SMPC	TTB	
CPAXT	JAS	PIMO	SNC	TTCL	

DECLARED

ACE	ADB	ALT	AMC	ASW	BLAND	BTG	BYD	CAZ	CBG	CV	DEXON	DMT	EKH	FSX	GLOBAL	GREEN	ICN	IHL	ITC	J	JMART	JMT	LEO	LH	MENA	MITSIB	MODERN	NER	NEX	OSP	PEER	PLUS	POLY	POS	PRIME	PROEN	PRTR	RBF	RT	SA	SANKO	SCB	SENX	SFLEX	SIS	SKE	SM	SVOA	TBN	TEGH	TIPH	TKN	TPAC	TPLAS	TOM	TRUE	W	WPH	XPG
-----	-----	-----	-----	-----	-------	-----	-----	-----	-----	----	-------	-----	-----	-----	--------	-------	-----	-----	-----	---	-------	-----	-----	----	------	--------	--------	-----	-----	-----	------	------	------	-----	-------	-------	------	-----	----	----	-------	-----	------	-------	-----	-----	----	------	-----	------	------	-----	------	-------	-----	------	---	-----	-----

ที่มา: Setsmart, กสท.

* บริษัทหรือกรรมการหรือผู้บริหารของบริษัทที่มีข่าวด้านการกำกับดูแลกิจการ เช่น การกระทำผิดเกี่ยวกับหลักจริยธรรม การทุจริต คอร์รัปชัน เป็นต้น ซึ่งการใช้ข้อมูล CGR ควรตระหนักถึงข้อจำกัดก่อนประกอบด้วย