

TOP20 NVDR UPDATE



8 พฤศจิกายน 2567

Top 20 NVDR Net Buying Value (B m)

Stock	Date					
	7-ว.ย.	6-ว.ย.	5-ว.ย.	4-ว.ย.	1-ว.ย.	31-ต.ค.
ADVANC	355.5	-272.9	-27.3	-37.6	-345.4	-275.8
CCET	220.2	1.2	2.2	-60.5	-4.3	-6.7
SCB	190.4	145.9	-17.3	-9.5	38.3	-57.1
IVL	167.4	40.7	35.7	25.0	-39.7	-77.1
KBANK	152.2	23.4	75.6	-102.8	-101.8	65.7
PTTEP	121.6	-352.5	-72.1	5.8	-73.4	209.3
SCGP	114.7	-45.8	-10.1	5.0	-1.0	-1.6
TIDLOR	113.1	-64.2	24.5	1.0	3.0	2.3
PTTGC	84.0	15.4	17.1	-24.0	-22.7	-32.1
TRUE	78.5	-90.5	170.0	164.3	-217.9	-15.5
INTUCH	69.6	50.3	42.0	69.4	-39.9	18.6
WHA	67.2	112.6	76.1	-23.5	-24.1	-6.5
COM7	63.7	11.3	-14.7	45.7	2.0	-35.4
AOT	58.8	66.2	34.8	50.1	66.5	79.6
HANA	54.6	82.9	27.1	2.6	-24.4	44.8
JMT	43.1	-103.7	4.6	-40.1	-51.3	9.7
SAWAD	41.9	-16.1	39.1	35.6	-3.2	8.8
BAM	41.6	12.6	23.5	-33.1	18.9	68.1
SCC	30.5	-32.5	-70.6	8.9	-11.4	21.9
HMPRO	30.4	-15.6	-63.1	-35.3	-24.8	-49.2

Top 20 NVDR Net Selling Value (B m)

Stock	Date					
	7-ว.ย.	6-ว.ย.	5-ว.ย.	4-ว.ย.	1-ว.ย.	31-ต.ค.
BH	-967.0	-111.8	-52.8	38.6	-39.8	27.7
BDMS	-204.4	57.3	131.4	-32.7	-25.2	47.4
CPALL	-173.4	-248.9	18.2	-93.4	113.8	214.9
ITC	-124.5	22.1	16.5	41.4	56.1	3.9
CPN	-87.4	-171.5	-66.1	10.9	45.0	243.7
PTT	-80.5	-108.9	28.2	-7.7	17.5	81.4
CPF	-73.2	-64.4	-9.8	-28.0	-1.7	-53.5
BBL	-65.4	-363.8	-41.5	-52.9	-151.7	-388.3
TISCO	-58.8	-26.2	0.0	-15.0	-5.3	-24.3
DELTA	-56.6	49.1	242.1	3.7	-121.3	182.1
PRM	-48.8	41.9	53.2	-18.2	14.8	11.1
CBG	-44.2	-21.1	13.7	-8.4	2.2	15.2
BTS	-43.8	0.5	-13.6	33.1	1.7	-36.7
STA	-42.9	3.5	12.0	0.5	-13.0	10.3
TU	-38.1	-4.8	93.9	21.5	22.7	81.3
AMATA	-29.0	86.8	68.4	-7.2	44.0	-19.8
OSP	-23.9	-2.6	8.1	-8.8	-38.4	-23.6
AWC	-22.0	-36.2	-0.4	3.8	-16.2	1.3
STGT	-21.8	-8.6	1.1	-5.7	-2.4	-0.5
BEM	-21.5	-75.2	-40.0	-45.9	-1.9	9.6

Top 20 NVDR Most Active by Value (B m)

Stock	Total	Buy	Sell	Net	% *
ADVANC	2,079.0	1,217.2	861.7	355.5	24.6
DELTA	1,634.7	789.1	845.7	-56.6	24.7
BDMS	1,253.6	524.6	729.0	-204.4	41.6
PTTEP	830.8	476.2	354.6	121.6	30.0
KBANK	783.4	467.8	315.6	152.2	18.8
CPALL	705.6	266.1	439.5	-173.4	36.6
GULF	643.9	329.8	314.1	15.7	16.5
SCB	637.1	413.7	223.4	190.4	16.8
CCET	637.1	428.7	208.4	220.2	11.9
SCGP	458.4	286.6	171.8	114.7	31.6
PTTGC	430.4	257.2	173.2	84.0	21.0
IVL	409.4	288.4	121.0	167.4	19.8
CPF	386.1	156.4	229.7	-73.2	39.9
BBL	372.4	153.5	218.9	-65.4	21.9
AOT	339.5	199.1	140.3	58.8	24.4
TRUE	336.0	207.2	128.8	78.5	29.9
KTB	325.4	163.9	161.5	2.4	19.1
INTUCH	320.4	195.0	125.4	69.6	14.6
KCE	302.8	150.3	152.5	-2.2	18.0

Top 20 NVDR Daily Outstanding

Stock	Thai NVDR's		Paid Up	% of Paid Up
	Investment *	Capital Shares		
TISCO-P	7,300	9,859	74.04	
MBK-W4	1,808,189	5,742,050	31.49	
MORE	2,128,954,674	7,176,748,441	29.66	
BBL	452,526,051	1,908,842,894	23.71	
KBANK	367,008,459	2,369,327,593	15.49	
BH	115,971,739	794,915,942	14.59	
THIP	12,985,302	89,999,686	14.43	
GBX	147,537,807	1,089,076,392	13.55	
FSX	106,202,019	818,866,777	12.97	
AMATA	143,338,136	1,150,000,000	12.46	
CPALL	1,111,413,529	8,983,101,348	12.37	
TRUE	4,264,286,222	34,552,100,801	12.34	
BDMS	1,886,177,818	15,892,001,895	11.87	
CHO-W4	32,525,833	278,474,616	11.68	
KKP-W6	8,234,692	70,546,511	11.67	
MILL-W7	161,922,321	1,388,422,796	11.66	
AH	40,004,545	354,842,012	11.27	
AAV	1,384,373,058	12,849,999,997	10.77	
SIRI	1,817,708,378	17,293,921,291	10.51	
CPF	877,213,188	8,413,568,585	10.43	

* % of Trading Volume in Underlying Securities

ที่มา: set.or.th

Note: Paid up capital shares of warrants are the number of issued warrants deduct from the total exercised warrants

* Thai NVDR's investment = จำนวนหุ้นที่ ThaiNVDR ถือครองโดยที่ยังไม่ได้ออกรายการที่รอการชำระราคาและส่งมอบหลักทรัพย์

** ตามเกณฑ์ของธนาคารแห่งประเทศไทย บริษัท ไทยเอ็นวีดีอาร์ สามารถถือครองหุ้นได้ไม่เกิน

- 25% ของทุนจดทะเบียนชำระแล้ว สำหรับ BAY CIMBT KKP KTB LHFG SCB TCAP TISCO TMB และ BFIT

35% ของทุนจดทะเบียนชำระแล้ว สำหรับ BBL และ KBANK

รายงาน 59, 246

8 พฤศจิกายน 2567

รายงานการเปลี่ยนแปลงการถือหลักทรัพย์และสัญญาซื้อขายล่วงหน้าของผู้บริหาร (แบบ 59) ประจำวันที่ 7 พฤศจิกายน 2567

ชื่อบริษัท	วิธีการได้มา/จำหน่าย	ชื่อผู้บริหาร	ประเภทหลักทรัพย์	วันที่ได้มา/จำหน่าย	จำนวน	ราคา
SCGP	ซื้อ	นาย รุ่งโรจน์ รังสิโยภาส	หุ้นสามัญ	6/11/2567	100,000	25.00

ที่มา: sec.or.th

รายงานการได้มา/จำหน่ายหลักทรัพย์ของกิจการ (แบบ 246-2) ประจำวันที่ 7 พฤศจิกายน 2567

หลักทรัพย์	ชื่อได้มา/จำหน่าย	วิธีการ	ประเภทหลักทรัพย์ 1	% ก่อนได้มา/จำหน่าย	% ได้มา/จำหน่าย	% หลังได้มา/จำหน่าย	วันที่ได้มา/จำหน่าย	% ก่อนได้มา/จำหน่าย (กลุ่ม)2	% ได้มา/จำหน่าย (กลุ่ม)2	% หลังได้มา/จำหน่าย (กลุ่ม)2	หมายเหตุ3
CGH	บริษัท หลักทรัพย์จัดการทองแท่งเอเซีย จำกัด (มหาชน)	จำหน่าย	หุ้น	5.0639	0.2246	4.8393	4/11/2567	5.0639	0.2246	4.8393	
IROYAL	นางสาว สิริตรา สุขผลศิริ	ได้มา	หุ้น	4.5276	1.5132	6.0409	6/11/2567	4.5276	1.5132	6.0409	

- หุ้น หมายถึง หุ้นสามัญหรือหุ้นบุริมสิทธิ หรือใบแสดงสิทธิในผลประโยชน์ที่เกิดจากหลักทรัพย์อ้างอิงไทย (DR) หลักทรัพย์แปลงสภาพ หมายถึง ใบสำคัญแสดงสิทธิที่จะซื้อหุ้นสามัญ หุ้นกู้แปลงสภาพ หรือหลักทรัพย์อื่นที่อาจแปลงสภาพได้
- กรณีที่มีการรายงานเป็นกลุ่ม ชื่อผู้ได้มา/จำหน่าย จะแสดงข้อมูลของบุคคลในกลุ่มที่มีการเปลี่ยนแปลง ส่วน %การได้มา/จำหน่าย และ %หลังการได้มา/จำหน่าย จะแสดงตัวเลขของทั้งกลุ่ม และบุคคลตามมาตรา 258 (นิยามตามบุคคลมาตรา 258)
- ข้อมูลเบื้องต้น หมายถึง ข้อมูลยังไม่ครบถ้วน และ/หรือ อยู่ระหว่างการสอบถามยืนยันถึง ผู้รายงานยื่นเอกสารชุดใหม่ เพื่อแก้ไขจุดผิด chain principle หมายถึง การได้มาหุ้นโดยทางอ้อม และเป็น การได้มาในจำนวนที่ทำให้ผู้ได้มาต้องทำคำเสนอซื้อหลักทรัพย์ทั้งหมดของกิจการ

ที่มา: sec.or.th

TURNOVER LIST



8 พฤศจิกายน 2567

TURNOVER LIST & TRADING ALERT

หลักทรัพย์ที่เข้าข่ายมาตรการจำกัดการซื้อขาย

สิ้นสุด	หลักทรัพย์	ระดับ 1		ระดับ 2		ระดับ 3	
		วันเริ่มต้น	วันสิ้นสุด	วันเริ่มต้น	วันสิ้นสุด	วันเริ่มต้น	วันสิ้นสุด
18 ต.ค. 67	OKJ	21 ต.ค. 67	8 พ.ย. 67				
18 ต.ค. 67	TMI	21 ต.ค. 67	8 พ.ย. 67				
18 ต.ค. 67	TMI-W2	21 ต.ค. 67	8 พ.ย. 67				

หมายเหตุ

เมื่อหุ้นสามัญเข้ามาตรการให้หลักทรัพย์อื่นของบจ. และหลักทรัพย์ที่มีการอ้างอิงหลักทรัพย์ของบจ. เข้ามาตรการจำกัดการซื้อขายด้วย (ยกเว้น DW) โดย

1. Cash Balance: สมาชิกต้องดำเนินการให้ลูกค้าซื้อหลักทรัพย์ด้วยบัญชี **Cash Balance** เท่านั้น โดยลูกค้าต้องวางเงินสดไว้ล่วงหน้ากับสมาชิกเต็มจำนวนก่อนซื้อหลักทรัพย์

2. ห้ามคำนวณวงเงินซื้อขาย: ห้ามสมาชิกใช้หลักทรัพย์เป็นหลักประกันในการคำนวณเป็นวงเงินซื้อขายหลักทรัพย์ (ในทุกประเภทบัญชี)

3. ห้าม Net Settlement: ห้ามสมาชิกหักกลบราคาค่าซื้อกับราคาค่าขายหลักทรัพย์เดียวกันในวันเดียวกัน (ซื้อและขายหลักทรัพย์เดียวกันในวันเดียวกัน ค่าขายคืนเป็นวงเงินในวันทำการถัดไป)

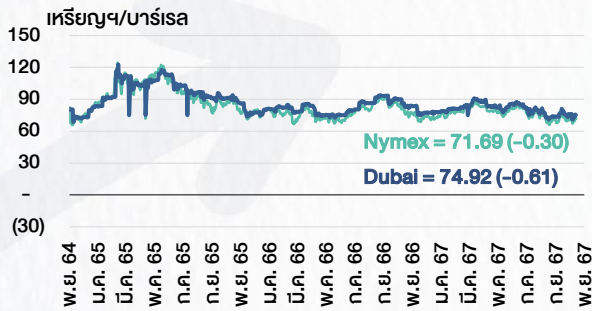
ทั้งนี้ มาตรการจำกัดการซื้อขาย มีปัจจัยที่ใช้ในการพิจารณา คือ อัตราหมุนเวียนการซื้อขาย (**Turnover ratio**) มูลค่าการซื้อขาย และราคาซื้อขาย ที่ไม่สอดคล้องกับปัจจัยพื้นฐาน เช่น **P/E Ratio** เป็นต้น

ที่มา: set.or.th

CYCLICAL WATCH

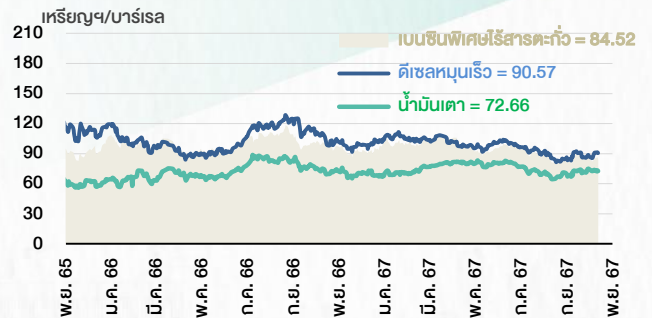
8 พฤศจิกายน 2567

ราคาน้ำมันดิบ



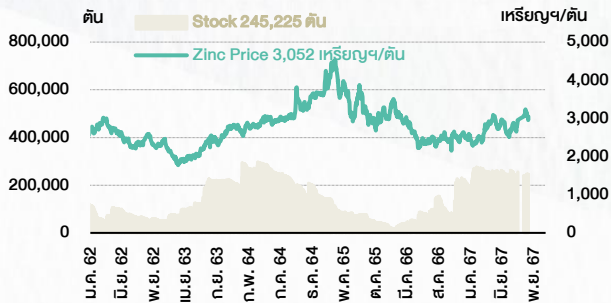
ที่มา : TQ professional

ราคาขายปลีกน้ำมันสำเร็จรูปตลาดสิงคโปร์



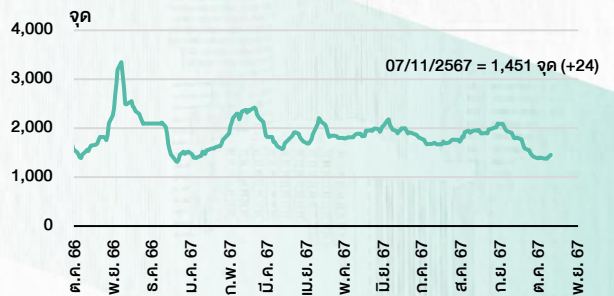
ที่มา : TOP

ราคาสังกะสี



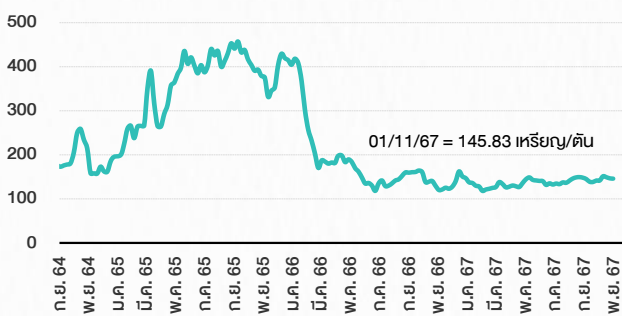
ที่มา : TQ professional

ดัชนีค่าระวาง BDI



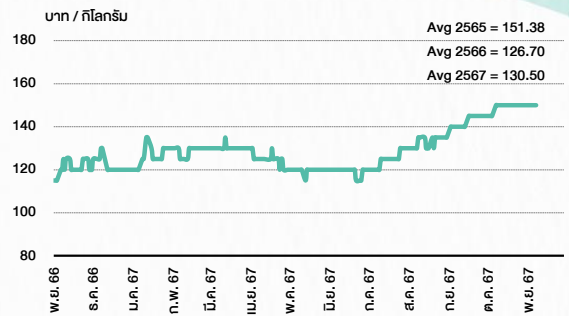
ที่มา : TQ professional

ราคากันหิน



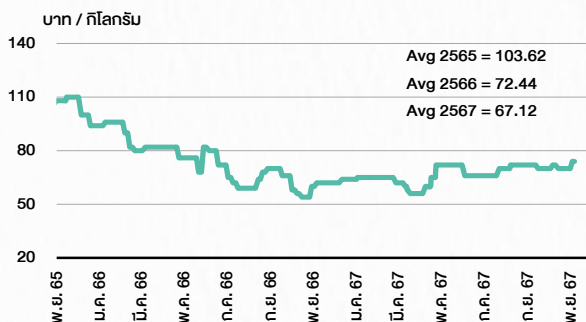
ที่มา : BANPU

ราคาถั่วขาว 61-70 ตัว/กก.



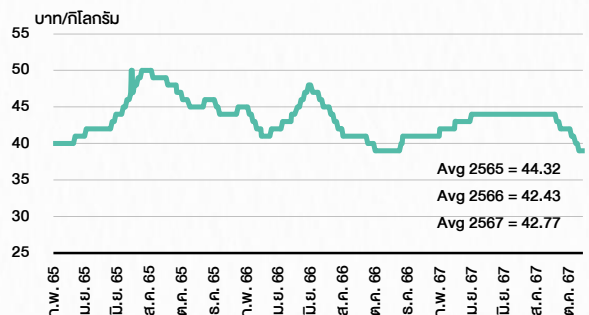
ที่มา : สำนักงานเศรษฐกิจการเกษตร

ราคาหมู



ที่มา : สำนักงานเศรษฐกิจการเกษตร

ราคาไก่เป็น



ที่มา : สำนักงานเศรษฐกิจการเกษตร

STOCK CALENDAR



8 พฤศจิกายน 2567

November 2024				
Monday	Tuesday	Wednesday	Thursday	Friday
<p>4</p> <p>Co's name & symbol change - MAI Global Service Center (GSC) > Viserve Enterprise (VS)</p> <p>XR WHAIR 1.0:1149n@tba</p>	<p>5</p> <p>New list - MAI Interroyal Engineering (IROYAL) 230m shrs, B0.50 par (IPO @B6.50)</p> <p>Last trading day PEER-W1</p>	<p>6</p> <p>New list - MAI MPJ Logistics (MPJ) 200m shrs, B0.50 par (IPO 53m shrs @B6.00)</p> <p>New list - Property Fund & REITs Siripinyo Real Estate Investment (SIRIPRT) 170m unit, B11.2586 par</p> <p>Delist (conversion to SIRIPRT) SIRIP</p> <p>Last trading day SMK</p> <p>XD BAREIT @B0.1870</p> <p>XE PEER-W1 1:1w @B3.00 (final, "SP")</p> <p>New shares trading ABM 292,107,010 shrs (pp) JCKH 187,945,246 shrs (pp) SIRI 5,810,000 shrs (w)</p>	<p>7</p> <p>Delist BTS-W7</p> <p>Par decrease CTARAF @B7.0611 par (from B7.5711)</p> <p>Last trading day CPTGF</p> <p>New shares trading ASW 1 shrs (w) BTS 2,926,141,881 shrs (xr)</p> <p>Conversion BTS-W7 1.036:1w @B11.49 (final)</p>	<p>8</p> <p>Co's name & symbol change Sabuy Connex Tech (SBNEXT) > TSR Living Solution (TSR)</p> <p>Par change TRC B1.50 par (from B0.125)</p> <p>"SP" sign posted (8-20 Nov 24) CPTGF</p> <p>XD AAPL80X @tba</p> <p>Conversion PSTC-W2 1.0566:1w @B1.8929</p>
<p>11</p> <p>XD LHPF @B0.14 LHSC @B0.17</p> <p>XN QHPF @B0.1350</p> <p>XR TRC 3.5:1n @B2.40</p> <p>New shares trading META 279,044,584 shrs (pp)</p>	<p>12</p> <p>Last trading day A5-W3 AKS-W5 DEMCO-W7</p>	<p>13</p> <p>XD DBS19 @tba DIF @B0.2222 POPF @B0.29 TSTE @B0.04</p> <p>XW HEALTH 2 existing: 1HEALTH-W3</p> <p>Conversion EKH-W1 1.09265:1w @B5.766 (final) JCKH-W2 1:1w @B0.03 (final)</p>	<p>14</p> <p>Delist EKH-W1 JCKH-W2</p> <p>XD SBUX80X @tba</p> <p>XR ACC 3:1n @B0.60</p> <p>Conversion MBK-W3 1.0754:1w @B2.7895 (final) MBK-W4 1.0443:1w @B2.8727 PPPM-W6 1:1w @B0.22 PRG-W1 1.1199:1w @B4.4649 (final) PRG-W2 1.0883:1w @B4.5946 PRG-W3 1.0584:1w @B4.7238 PRG-W4 1.0227:1w @B4.8890</p>	<p>15</p>
<p>18</p> <p>XD DCC @B0.02</p>	<p>19</p> <p>Last trading day MILL-W7</p> <p>XD ANI @B0.20 CPNCG @B0.2508 INETREIT @B0.20 KTBSTMR @B0.1760 TPCH @B0.128</p> <p>XN CPNCG @B0.0153</p> <p>XR HYDRO 1:4n @B0.10</p>	<p>20</p> <p>XD BOFFICE @B0.1515 ICN @B0.10 SRS @B0.075 SUN @B0.15</p> <p>XE MILL-W7 1:1w @B0.40 (final, "SP")</p>	<p>21</p> <p>XD MSFT80X @tba WHAIR @B0.2229</p> <p>XR HEALTH 1:2n @B2.00</p>	<p>22</p>
<p>25</p> <p>Conversion INET-W3 1:1w @B4.00 (final)</p>	<p>26</p> <p>Delist INET-W3</p> <p>Last trading day ABM-W1</p> <p>Conversion SCN-W3 1:1w @B1.00 (final)</p>	<p>27</p> <p>Delist SCN-W3</p> <p>XE ABM-W1 1:1w @B1.80 (final, "SP")</p>	<p>28</p> <p>XD KOB0X @tba</p> <p>Conversion ECF-W5 1:1w @B0.55 GLORY-W1 1:1w @B1.00 PEER-W1 1:1w @B3.00 (final) SSP-W2 1.21:1w @B16.529</p>	<p>29</p>

December 2024				
Monday	Tuesday	Wednesday	Thursday	Friday
<p>2</p> <p>Last trading day APURE-W3 JMT-W4</p>	<p>3</p> <p>Last trading day GIFT-W2 META-W7 TMI-W2 TVDH-W4</p> <p>XD TNH @B0.60</p> <p>XE APURE-W3 1.03948:1w @B6.734 (final, "SP") JMT-W4 1.00267:1w @B89.75998 (final, "SP")</p>	<p>4</p> <p>XE GIFT-W2 1:1w @B1.60 (final, "SP") META-W7 1:1w @B0.36 (final, "SP") TMI-W2 1:1w @B1.00 (final, "SP") TVDH-W4 1:1w @B0.40 (final, "SP")</p> <p>XW B52 2.0533534129:1w</p>	<p>5</p> <p>PUBLIC HOLIDAY (H.M. King Bhumibol Adulyadej The Great's Birthday / National Day / Father's Day)</p>	<p>6</p> <p>XD BKN80X @tba</p> <p>Conversion A5-W3 1:1w @B8.30 (final) AKS-W5 1.07:1w @B0.026 (final) DEMCO-W7 1:1w @B3.50 (final)</p>
<p>9</p> <p>XD GOOG80X @tba</p>	<p>10</p> <p>PUBLIC HOLIDAY (Constitution Day)</p>	<p>11</p> <p>XR NDR 2:1n @B1.00</p> <p>XW NDR 2 existing: 1NDR-W3</p>	<p>12</p> <p>Conversion IIG-W1 1:1w @B32.00 MILL-W7 1:1w @B0.40 (final)</p>	<p>13</p>
<p>16</p> <p>XW TGE 20 existing: 1TGE-W2</p>	<p>17</p>	<p>18</p>	<p>19</p> <p>Conversion ABM-W1 1:1w @B1.80 (final)</p>	<p>20</p>
<p>23</p> <p>Delist ABM-W1</p>	<p>24</p> <p>XW COMAN 2 existing: 1COMAN-W1</p>	<p>25</p> <p>Conversion LIT-W2 1:1w @B2.00</p>	<p>26</p> <p>Conversion APURE-W3 1.03948:1w @B6.734 (final) JMT-W4 1.00267:1w @B89.75998 (final)</p>	<p>27</p>
<p>30</p> <p>Conversion GIFT-W2 1:1w @B1.60 (final) META-W7 1:1w @B0.36 (final) TMI-W2 1:1w @B1.00 (final) TVDH-W4 1:1w @B0.40 (final)</p>	<p>31</p> <p>PUBLIC HOLIDAY (New Year's Eve)</p>			

ที่มา: set.or.th

ANTI-CORRUPTION PROGRESS INDICATOR

คำอธิบายผลการประเมินแต่ละระดับ

ระดับที่ 1 มีนโยบาย (Committed)

มีคำมั่นหรือมติคณะกรรมการในเรื่องการดำเนินธุรกิจที่จะไม่มีส่วนเกี่ยวข้องกับการทุจริตและการดูแลให้บริษัทปฏิบัติตามกฎหมายที่เกี่ยวข้อง

ระดับที่ 2 ประกาศเจตนารมณ์ (Declared)

มีการประกาศเจตนารมณ์เข้าเป็นแนวร่วมปฏิบัติของภาคเอกชนไทยในการต่อต้านการทุจริต (CAC) หรือโครงการต่อต้านทุจริตที่กำหนดให้องค์กรต้องมีกระบวนการในตนเองเดียวกัน

ระดับที่ 3 มีมาตรการป้องกัน (Established)

มีมาตรการป้องกัน การประเมินความเสี่ยง การสื่อสารและฝึกอบรมแก่พนักงาน รวมทั้งการดูแลให้มีการดำเนินการและการทบทวนความเหมาะสมของมาตรการอย่างสม่ำเสมอ

ระดับที่ 4 ได้รับการรับรอง (Certified)

มีการสอบทานจากคณะกรรมการตรวจสอบหรือผู้สอบบัญชีที่สำนักงาน ก.ส.ต. ให้ความเห็นชอบ และได้รับการรับรองหรือผ่านการตรวจสอบเพื่อให้ความเชื่อมั่นอย่างเป็นทางการจากหน่วยงานภายนอก (เช่น CAC)

ระดับที่ 5 ขยายผลสู่ผู้ที่เกี่ยวข้อง (Extended)

มีการขยายผลการดำเนินนโยบายต่อต้านการทุจริตสู่ผู้ที่เกี่ยวข้องในห่วงโซ่อุปทาน และการเปิดเผยข้อมูลเกี่ยวกับกรณีทุจริตที่เกิดขึ้น

เปิดเผยบ้างแต่ไม่เน้นนโยบายที่ชัดเจน

ไม่เปิดเผยหรือไม่เน้นนโยบาย

CG SCORE: การจัดอันดับบรรษัทภิบาล

คำอธิบายผลการประเมินแต่ละระดับ

ระดับคะแนน 5 (90-100) : ดีเลิศ 

ระดับคะแนน 4 (80-89) : ดีมาก 

ระดับคะแนน 3 (70-79) : ดี 

NR. : ไม่ปรากฏชื่อในรายงาน CGR

"Disclaimer: การเปิดเผย (ก) ผลสำรวจในเรื่องการกำกับดูแลกิจการ (Corporate Governance Report) ที่จัดทำโดยสมาคมส่งเสริมสถาบันกรรมการบริษัทไทย (IOD) และ (ข) ผลการประเมินดัชนีชี้วัดความคืบหน้าการป้องกันการมีส่วนเกี่ยวข้องกับการทุจริตคอร์รัปชัน (Anti-Corruption Progress Indicators) ที่จัดทำโดยสถาบันที่เกี่ยวข้อง ซึ่งมีการเปิดเผยโดยสำนักงานคณะกรรมการกำกับหลักทรัพย์และตลาดหลักทรัพย์นี้ เป็นการสำรวจและประเมินโดยสมาคมหรือสถาบันที่เกี่ยวข้องจากข้อมูลที่ได้รับจากบริษัทจดทะเบียนตามที่บริษัทจดทะเบียนได้ระบุใน (ก) แบบแสดงข้อมูลตามหลักเกณฑ์ Corporate Governance Report of Thai Listed Companies (CGR) ประจำปี และ (ข) แบบแสดงข้อมูลเพื่อการประเมิน Anti-Corruption ซึ่งได้อ้างอิงข้อมูลมาจากแบบแสดงรายการข้อมูลประจำปี (แบบ 56-1) รายงานประจำปี (แบบ 56-2) หรือในเอกสารและหรือรายงานอื่นที่เกี่ยวข้องของบริษัทจดทะเบียนนั้น แล้วแต่กรณี โดยเป็นการสำรวจและประเมินจากข้อมูลของบริษัทจดทะเบียนที่มีการเปิดเผยต่อสาธารณะ และเป็นข้อมูลที่ผู้ลงทุนทั่วไปสามารถเข้าถึงได้ และเป็นการดำเนินการตามนโยบายของสำนักงานคณะกรรมการกำกับหลักทรัพย์และตลาดหลักทรัพย์

ทั้งนี้ ผลการสำรวจหรือผลการประเมินดังกล่าวเป็นการนำเสนอในมุมมองของ IOD หรือสถาบันที่เกี่ยวข้องซึ่งเป็นบุคคลภายนอก โดยมีได้เป็นการประเมินการปฏิบัติตามของบริษัทย่อยในตลาดหลักทรัพย์แห่งประเทศไทย และมีได้ใช้ข้อมูลภายในเพื่อการประเมินแต่อย่างใด

เนื่องจากผลสำรวจหรือผลการประเมินดังกล่าวเป็นเพียงผลสำรวจหรือผลการประเมิน ณ วันที่ปรากฏในผลสำรวจหรือผลการประเมินเท่านั้น ดังนั้น ผลสำรวจหรือผลการประเมินจึงอาจเปลี่ยนแปลงได้ภายหลังวันดังกล่าว หรือเมื่อข้อมูลที่เกี่ยวข้องมีการเปลี่ยนแปลง ทั้งนี้ บริษัทหลักทรัพย์ [] มิได้ยืนยัน ตรวจสอบ หรือรับรองความถูกต้องครบถ้วนของผลสำรวจหรือผลการประเมินดังกล่าวแต่อย่างใด"

CORPORATE GOVERNANCE

AAAA

Table with 6 columns: AAV, ACE, ACG, ADVANC, AE, AEONTS, AGE, AH, AHC, AIT, AJ, AKR, ALLA, ALT, AMARIN, AMATA, AMATAV, ANAN, AOT, AP, APCO, APCS, ASEFA, ASK, ASP, ASW, AWC, AYUD, B, BA, BAFS, BAM, BANPU, BAY, BBSI, BBL, BCH, BCP, BCPG, BDMS, BEC, BEM, BEYOND, BGC, BGRIM, BH, BIZ, BJC, BJCHI, BKIH, BLA, BPP, BRI, BRR, BTS, BWG, CBG, CENTEL, CFRESH, CHASE

AAAA

Table with 6 columns: 2S, AAI, AIE, ALUCON, AMR, APURE, ASIA, ASIAN, ASIMAR, AURA, BR, BSBM, BSRC, BTG, CEN, CGH, CH, CI, CMC, CSP, EKH, ESTAR, EVER, FORTH, FTI, GEL, GPI, HUMAN, IFS, INSET, IT, J, JDF, JMART, KGI, KIAT, KISS, KTIS, KWC, LHK, METCO, MICRO, MK, NCAP, NOVA, PIN, POS, PREB, PRIME, PTECH, PYLON, RCL, ROCTEC, SCI, SCN, SE, SE-ED, SFLEX, SINGER

AAA

Table with 6 columns: AMANAH, AMC, ASAP, BCT, BIG, BIOTEC, CCET, CHARAN, CHAYO, CHOTI, CMAN, OMR, CRANE, CMT, DTCEC, EASON, FNS, FTE, GFT, GUS, GYH, HTECH, INGRS, INSURE, JCK, JMT, JR, KBS, LEE, LEE, MENA, MJD, MOSHI, NATION, NNCL, NSL, NV, OGC, PAF, PCC, PEACE, PK, PL, PLE, PMTA, PRAKTI, PRECHA, PRIN, RABBIT, RCH, RSP, S11, SACTEC, SAIWAD, SCAP, SCP, SIAM, SKE, SKY

ANTI-CORRUPTION PROGRESS INDICATOR

CERTIFIED

Table with 6 columns: 2S, AAI, ADVANC, AF, AH, AI, AIE, AIRA, AKP, AMA, AMANAH, AMATA, AMATAV, AP, APCS, AS, ASIAN, ASK, ASP, AWC, AYUD, B, BAFS, BAM, BANPU, BAY, BBGI, BBL, BCH, BCP, BCPG, BE8, BEC, BEYOND, BGC, BGRIM, BKI, BLA, BPP, BRR, BSBM, BTC, BTS, BWG, CEN, CENTEL, CFRESH, CGH, CHEWA, CHOTI, CHOW, CIG, CMBT, CM, CMC, COM7, CPALL, CPAXT

DECLARED

Table with 6 columns: ACE, ADB, ALT, AMC, ASW, BLAND, BTG, BYD, CAZ, CBG, CV, DEXON, DMT, EKH, FSX, GLOBAL, GREEN, ICN, IHL, ITC, J, JMART, JMT, LEO, LH, MENA, MITSIB, MODERN, NER, NEX, OSP, PEER, PLUS, POLY, POS, PRIME, PROEN, PRTR, RBF, RT, SA, SANKO, SCB, SENX, SFLEX, SIS, SKE, SM, SVOA, TBN, TEGH, TIPH, TKN, TPA, TPLAS, TOM, TRUE, W, WPH, XPG

ที่มา: Setsmart, กสท.

* บริษัทหรือกรรมการหรือผู้บริหารของบริษัทที่มีว่าด้านการกำกับดูแลกิจการ เช่น การกระทำผิดเกี่ยวกับหลักจริยธรรม การทุจริต คอร์รัปชัน เป็นต้น ซึ่งการใช้ข้อมูล CGR ควรตระหนักถึงข้อจำกัดกล่าวประกอบด้วย