

TOP20 NVDR UPDATE



11 พฤศจิกายน 2567

Top 20 NVDR Net Buying Value (B m)

Stock	Date					
	8-ว.ย.	7-ว.ย.	6-ว.ย.	5-ว.ย.	4-ว.ย.	1-ว.ย.
DELTA	665.0	-56.6	49.1	242.1	3.7	-121.3
JMT	255.1	43.1	-103.7	4.6	-40.1	-51.3
CPAXT	194.6	25.1	-16.7	3.6	25.8	19.8
GULF	181.8	15.7	69.0	-40.4	96.5	-408.1
RCL	108.3	8.4	0.2	4.1	-1.4	-7.4
PTTEP	94.6	121.6	-352.5	-72.1	5.8	-73.4
BCH	69.1	21.8	6.6	-30.1	-11.8	-52.7
KCE	63.6	-2.2	59.3	-30.8	-17.0	-24.6
SCGP	63.5	114.7	-45.8	-10.1	5.0	-1.0
EA	53.6	26.7	49.3	-3.0	-23.3	-56.2
DITTO	48.7	4.0	-1.4	-1.4	-5.8	-5.4
GPSC	44.7	30.4	-47.0	-27.4	-30.9	1.3
MINT	29.9	-3.7	-23.3	24.4	-15.2	-4.3
KKP	29.3	29.6	27.7	17.0	9.9	17.1
SCC	26.8	30.5	-32.5	-70.6	8.9	-11.4
TLI	25.2	9.6	1.7	4.0	24.7	-3.4
MTC	24.1	29.6	-51.5	-55.4	7.4	-46.7
JMART	19.8	-1.6	-4.5	2.7	-0.7	-1.7
HANA	18.4	54.6	82.9	27.1	2.6	-24.4
GFPT	16.5	-1.1	-3.9	1.7	-1.7	1.4

Top 20 NVDR Net Selling Value (B m)

Stock	Date					
	8-ว.ย.	7-ว.ย.	6-ว.ย.	5-ว.ย.	4-ว.ย.	1-ว.ย.
BH	-689.8	-967.0	-111.8	-52.8	38.6	-39.8
BDMS	-238.1	-204.4	57.3	131.4	-32.7	-25.2
KBANK	-228.2	152.2	23.4	75.6	-102.8	-101.8
CPALL	-222.8	-173.4	-248.9	18.2	-93.4	113.8
ADVANC	-181.4	355.5	-272.9	-27.3	-37.6	-345.4
KTB	-158.2	2.4	-301.9	-122.8	-116.3	22.2
BTS	-94.1	-43.8	0.5	-13.6	33.1	1.7
TISCO	-89.3	-58.8	-26.2	0.0	-15.0	-5.3
SCB	-83.9	190.4	145.9	-17.3	-9.5	38.3
PTT	-77.3	-80.5	-108.9	28.2	-7.7	17.5
PTTGC	-64.6	84.0	15.4	17.1	-24.0	-22.7
ITC	-49.2	-124.5	22.1	16.5	41.4	56.1
BBL	-47.2	-65.4	-363.8	-41.5	-52.9	-151.7
OR	-44.0	-17.1	13.0	19.6	13.3	-6.0
COM7	-41.0	63.7	11.3	-14.7	45.7	2.0
CPF	-39.8	-73.2	-64.4	-9.8	-28.0	-1.7
JTS	-37.6	-7.3	12.6	2.0	-0.8	-5.2
STA	-36.8	-42.9	3.5	12.0	0.5	-13.0
TRUE	-36.6	78.5	-90.5	170.0	164.3	-217.9
TOP	-31.3	-20.1	12.5	-12.0	36.8	-81.4

Top 20 NVDR Most Active by Value (B m)

Stock	Total	Buy	Sell	Net	% *
DELTA	3,082.2	1,873.6	1,208.6	665.0	29.7
BH	1,345.0	327.6	1,017.4	-689.8	32.4
CPALL	1,286.4	531.8	754.6	-222.8	47.2
BDMS	1,234.6	498.3	736.4	-238.1	38.1
GULF	791.4	486.6	304.8	181.8	25.9
PTTEP	714.2	404.4	309.8	94.6	28.1
TRUE	694.5	328.9	365.5	-36.6	39.6
ADVANC	631.2	224.9	406.3	-181.4	22.6
KBANK	626.1	198.9	427.1	-228.2	24.0
SCC	494.8	260.8	234.0	26.8	22.2
BBL	488.4	220.6	267.8	-47.2	31.4
CPF	439.7	199.9	239.8	-39.8	43.3
JMT	434.5	344.8	89.7	255.1	22.3
KTB	374.0	107.9	266.1	-158.2	23.9
AOT	340.2	177.9	162.3	15.7	26.3
CPAXT	331.2	262.9	68.3	194.6	26.7
CCET	330.9	165.5	165.4	0.1	17.3
SCB	311.8	113.9	197.8	-83.9	26.7
INTUCH	287.3	138.8	148.5	-9.7	20.5
SCGP	286.7	175.1	111.6	63.5	29.8

Top 20 NVDR Daily Outstanding

Stock	Thai NVDR's		Paid Up	% of Paid Up
	Investment *	Capital Shares		
TISCO-P	7,300	9,859	74.04	
MBK-W4	1,808,189	5,742,050	31.49	
MORE	2,128,975,674	7,176,748,441	29.66	
BBL	450,056,229	1,908,842,894	23.58	
KBANK	367,163,322	2,369,327,593	15.50	
BH	115,550,539	794,915,942	14.54	
THIP	12,983,802	89,999,686	14.43	
GBX	147,537,507	1,089,076,392	13.55	
FSX	106,202,019	818,866,777	12.97	
AMATA	146,324,356	1,150,000,000	12.72	
CPALL	1,106,954,929	8,983,101,348	12.32	
TRUE	4,249,565,390	34,552,100,801	12.30	
BDMS	1,888,031,095	15,892,001,895	11.88	
CHO-W4	32,525,833	278,474,616	11.68	
KKP-W6	8,234,685	70,546,511	11.67	
MILL-W7	161,922,321	1,388,422,796	11.66	
AH	39,986,045	354,842,012	11.27	
AAV	1,392,953,158	12,849,999,997	10.84	
SIRI	1,812,063,648	17,293,921,291	10.48	
CPF	874,597,991	8,413,568,585	10.40	

* % of Trading Volume in Underlying Securities
ที่มา: set.or.th

Note: Paid up capital shares of warrants are the number of issued warrants deduct from the total exercised warrants

* Thai NVDR's investment = จำนวนหุ้นที่ ThaiNVDR ถือครองโดยที่ยังไม่รวมรายการที่รอการชำระราคาและส่งมอบหลักทรัพย์

** ตามเกณฑ์ของธนาคารแห่งประเทศไทย บริษัท ไทยเอ็นวีดีอาร์ สามารถถือครองหุ้นได้ไม่เกิน

- 25% ของทุนจดทะเบียนชำระแล้ว สำหรับ BAY CIMBT KKP KTB LHFG SCB TCAP TISCO TMB และ BFIT

35% ของทุนจดทะเบียนชำระแล้ว สำหรับ BBL และ KBANK

SHORT SELL

ธุรกรรมขายชอร์ต

ข้อมูลการขายชอร์ตและข้อมูลการชอร์ตที่ยังไม่ได้ซื้อคืน ณ วันที่ 8 พฤศจิกายน 2567

หลักทรัพย์	ปริมาณการขายชอร์ต (หุ้น)			มูลค่า		% ปริมาณการขายชอร์ต		ปริมาณการขายชอร์ตที่ยังไม่ได้ซื้อคืน ณ สิ้นวัน (หุ้น)			ปริมาณการขายชอร์ต	
	Local	NVDR	ทั้งหมด	การขายชอร์ต (บาท)	เทียบปริมาณการชอร์ตแบบ Auto Matching	ทั้งหมด	เทียบกับปริมาณการชอร์ตแบบ Auto Matching	Local	NVDR	ทั้งหมด	ทั้งหมด/จำนวนหุ้นชำระแล้ว (%)	ที่ยังไม่ได้ซื้อคืนของเหลือ (%)
AAI	151,000	12,000	163,000	984,420	0.87%	-	-	-	85,200	85,200	0.00%	0.00%
AAV	603,800	50,100	653,900	1,883,234	1.49%	4,241,000	21,987,398	26,228,398	26,228,398	0.20%	0.20%	
ACC	88,200	-	88,200	84,097	1.32%	464,400	464,400	464,400	464,400	0.03%	0.03%	
ACE	-	-	-	-	0.00%	356,800	210,600	567,400	567,400	0.01%	0.01%	
ADVANC	95,600	24,300	119,900	34,024,700	2.43%	649,500	2,105,600	2,755,100	2,755,100	0.09%	0.09%	
AEONTS	5,400	4,000	9,400	1,204,200	0.79%	3,000	505,400	508,400	508,400	0.20%	0.20%	
AGE	-	-	-	-	0.00%	11,800	298,556	310,356	310,356	0.03%	0.03%	
AH	2,300	-	2,300	41,420	3.71%	46,400	38,200	84,600	84,600	0.02%	0.02%	
AI	-	-	-	-	0.00%	10,800	-	10,800	10,800	0.00%	0.00%	
AIE	-	-	-	-	0.00%	46,000	-	46,000	46,000	0.00%	0.00%	
AMATA	181,300	28,500	209,800	6,355,600	2.39%	706,900	5,094,927	5,801,827	5,801,827	0.50%	0.50%	
AOT	317,300	164,600	481,900	29,649,250	4.58%	9,917,900	112,260,100	122,178,000	122,178,000	0.86%	0.86%	
AP	69,800	-	69,800	638,650	0.84%	3,751,400	5,506,400	9,257,800	9,257,800	0.29%	0.29%	
AS	-	-	-	-	0.00%	63,200	-	63,200	63,200	0.01%	0.01%	
ASIAN	50,600	-	50,600	443,990	1.66%	-	-	-	-	0.00%	0.00%	
ASK	5,900	-	5,900	66,960	1.94%	143,600	444,100	587,700	587,700	0.11%	0.11%	
ASW	-	-	-	-	0.00%	50,000	-	50,000	50,000	0.01%	0.01%	
AURA	14,900	6,100	21,000	299,710	3.94%	-	94,300	94,300	94,300	0.01%	0.01%	
AWC	1,968,700	3,331,800	5,300,500	19,009,182	9.69%	37,945,300	142,132,120	180,077,420	180,077,420	0.56%	0.56%	
BA	33,400	-	33,400	860,025	1.46%	972,300	1,001,304	1,973,604	1,973,604	0.09%	0.09%	
BAFS	800	-	800	11,540	0.32%	76,400	992,675	1,069,075	1,069,075	0.17%	0.17%	
BAM	393,400	18,800	412,200	2,997,470	1.63%	5,588,500	3,437,500	9,026,000	9,026,000	0.28%	0.28%	
BANPU	2,637,800	100	2,637,900	15,542,795	6.13%	32,460,700	164,217,266	196,677,966	196,677,966	1.96%	1.96%	
BAY	-	-	-	-	0.00%	29,800	-	29,800	29,800	0.00%	0.00%	
BBGI	25,500	100	25,600	128,960	0.42%	294,800	26,626	321,426	321,426	0.02%	0.02%	
BBIK	9,800	1,600	11,400	505,975	2.36%	-	43,100	43,100	43,100	0.02%	0.02%	
BBL	158,400	2,400	160,800	23,920,300	3.08%	3,829,488	2,197,700	6,027,188	6,027,188	0.32%	0.32%	
BCH	1,437,200	111,000	1,548,200	25,583,190	9.31%	11,089,900	14,722,500	25,812,400	25,812,400	1.04%	1.04%	
BCP	176,700	104,800	281,500	9,334,275	11.03%	4,393,700	11,618,900	16,017,600	16,017,600	1.16%	1.16%	
BCPG	118,600	11,000	129,600	792,940	2.02%	451,200	6,772,700	7,223,900	7,223,900	0.24%	0.24%	
BDMS	1,778,100	159,700	1,937,800	51,592,050	3.18%	5,110,400	68,408,700	73,519,100	73,519,100	0.46%	0.46%	
BEAUTY	-	-	-	-	0.00%	119,100	-	119,100	119,100	0.00%	0.00%	
BEC	21,700	-	21,700	87,090	2.87%	155,100	2,403,000	2,558,100	2,558,100	0.13%	0.13%	
BEM	3,600	3,085,400	3,089,000	23,939,750	18.64%	12,264,400	168,405,196	180,669,596	180,669,596	1.18%	1.18%	
BGRIM	282,600	-	282,600	20,934,740	6.27%	9,944,400	20,198,800	30,143,200	30,143,200	0.16%	0.16%	
BH	105,600	321,800	427,400	100,270,500	4.82%	840,500	3,928,000	4,768,500	4,768,500	0.60%	0.60%	
BJC	203,500	10,900	214,400	5,075,990	3.87%	25,371,400	6,384,800	31,756,200	31,756,200	0.79%	0.79%	
BLA	17,600	-	17,600	426,900	0.83%	230,700	2,458,196	2,688,896	2,688,896	0.16%	0.16%	
BLAND	87,600	-	87,600	54,312	1.42%	1,054,400	1,376,000	2,430,400	2,430,400	0.01%	0.01%	
BPP	2,800	52,600	55,400	653,720	16.81%	35,000	1,879,755	1,914,755	1,914,755	0.06%	0.06%	
BRRGIF	-	-	-	-	0.00%	10,400	-	10,400	10,400	0.00%	0.00%	
BSRC	-	-	-	-	0.00%	2,496,700	3,322,900	5,819,600	5,819,600	0.17%	0.17%	
BTG	26,700	26,300	53,000	1,088,350	6.30%	766,100	1,062,900	1,829,000	1,829,000	0.09%	0.09%	
BTS	811,000	2,017,500	2,828,500	13,835,174	18.64%	16,237,200	129,730,729	145,967,929	145,967,929	1.31%	1.31%	
BVD	107,500	900	108,400	104,066	0.49%	4,570,800	1,191,700	5,762,500	5,762,500	0.11%	0.11%	
CBG	55,400	80,400	135,800	10,909,725	2.89%	1,274,730	5,707,300	6,982,030	6,982,030	0.70%	0.70%	
CCET	143,400	-	143,400	995,565	0.10%	28,100	86,400	114,500	114,500	0.00%	0.00%	
CENTEL	82,600	21,300	103,900	3,680,200	5.31%	3,263,300	3,710,000	6,973,300	6,973,300	0.52%	0.52%	
CHG	646,200	1,619,300	2,265,500	6,502,908	20.05%	13,399,000	36,780,190	50,179,190	50,179,190	0.45%	0.45%	
CHINA	-	-	-	-	0.00%	246,600	-	246,600	246,600	0.06%	0.06%	
CK	109,800	82,300	192,100	3,599,030	16.39%	3,736,300	4,628,200	8,364,500	8,364,500	0.49%	0.49%	
CKP	196,100	59,100	255,200	893,200	10.42%	5,998,800	8,983,500	14,982,300	14,982,300	0.18%	0.18%	
CMO1	-	-	-	-	0.00%	602,899	-	602,899	602,899	0.12%	0.12%	
CNTECH01	-	-	-	-	0.00%	434,028	-	434,028	434,028	0.09%	0.09%	
COCOCO	-	-	-	-	0.00%	80,100	-	80,100	80,100	0.01%	0.01%	
COM7	209,900	114,700	324,600	8,690,375	5.79%	5,403,800	9,746,300	15,150,100	15,150,100	0.63%	0.63%	
CPALL	724,300	595,800	1,320,100	84,370,825	6.19%	1,524,300	43,151,053	44,675,353	44,675,353	0.50%	0.50%	
CPAXT	-	21,900	21,900	766,500	0.12%	256,300	2,956,800	3,213,100	3,213,100	0.03%	0.03%	
CPF	616,600	1,060,500	1,667,100	40,981,070	8.07%	1,300,000	29,704,200	30,704,200	30,704,200	0.35%	0.35%	
CPN	57,800	46,600	104,400	6,554,250	2.51%	1,706,800	13,790,947	15,497,747	15,497,747	0.35%	0.35%	
CRC	13,700	356,700	370,400	11,520,225	5.83%	3,963,200	47,862,226	51,825,426	51,825,426	0.86%	0.86%	
CV	-	-	-	-	0.00%	874,800	-	874,800	874,800	0.05%	0.05%	
DCC	105,300	110,700	216,000	399,600	21.14%	512,500	10,270,100	10,782,600	10,782,600	0.12%	0.12%	
DELTA	286,400	86,100	372,500	57,158,150	1.10%	8,100,000	36,688,900	44,697,200	44,697,200	0.36%	0.36%	
DEMCO	-	-	-	-	0.00%	1,108,800	-	1,108,800	1,108,800	0.15%	0.15%	
DITTO	13,700	21,100	34,800	661,350	0.42%	-	1,044,644	1,044,644	1,044,644	0.15%	0.15%	
DMT	-	-	-	-	0.00%	48,800	-	48,800	48,800	0.02%	0.02%	
DOHOME	132,200	1,100	133,300	1,375,790	2.67%	6,071,400	9,941,432	16,012,832	16,012,832	0.50%	0.50%	
EVNFRV3001	-	-	-	-	0.00%	1,000,000	-	1,000,000	1,000,000	0.14%	0.14%	
EA	87,000	30,000	117,000	808,800	0.21%	9,208,300	59,214,500	68,422,800	68,422,800	1.83%	1.83%	
EASTW	-	-	-	-	0.00%	49,300	-	49,300	49,300	0.00%	0.00%	
EGATIF	-	-	-	-	0.00%	28,000	-	28,000	28,000	0.00%	0.00%	
EGCO	16,900	800	17,700	2,046,950	2.37%	302,400	2,341,500	2,643,900	2,643,900	0.50%	0.50%	
EKH	-	-	-	-	0.00%	24,100	-	24,100	24,100	0.00%	0.00%	
EP	-	-	-	-	0.00%	7,600	-	7,600	7,600	0.00%	0.00%	
EPG	38,400	24,900	63,300	284,668	3.29%	306,500	5,397,400	5,703,900	5,703,900	0.20%	0.20%	
ERW	119,100	633,100	752,200	2,839,006	4.56%	9,633,700	6,461,202	16,094,902	16,094,902	0.33%	0.33%	
ETC	28,800	-	28,800	58,550	2.98%	15,300	-	15,300	15,300	0.00%	0.00%	
FORTH	7,400	-	7,400	95,330	1.02%	90,300	-	90,300	90,300	0.05%	0.05%	
FSMART	-	-	-	-	0.00%	400,700	-	400,700	400,700	0.05%	0.05%	
FUEVFN01	-	-	-	-	0.00%	1,000,000	-	1,000,000	1,000,000	0.20%	0.20%	
GFPT	49,900	11,100	61,000	648,460	1.44%	258,000	3,441,465	3,699,465	3,699,465	0.30%	0.30%	
GLOBAL	100,500	37,300	137,800	2,204,800	12.08%	14,085,557	23,530,375	37,615,932	37,615,932	0.72%	0.72%	
GPSC	164,000	-	164,000	6,784,250	2.27%	3,524,500	9,716,720	13,241,220	13,241,220			

SHORT SELL

BY RESEARCH DIVISION

ธุรกรรมขายชอร์ต

(ต่อ) ข้อมูลการขายชอร์ตและข้อมูลการขายชอร์ตที่ยังไม่ได้ซื้อคืน ณ วันที่ 8 พฤศจิกายน 2567

หลักทรัพย์	ปริมาณการขายชอร์ต (หุ้น)			มูลค่า		% ปริมาณการขายชอร์ต		ปริมาณการขายชอร์ตที่ยังไม่ได้ซื้อคืน ณ สิ้นวัน (หุ้น)			ปริมาณการขายชอร์ต	
	Local	NVDR	ทั้งหมด	การขายชอร์ต (บาท)	เทียบกับปริมาณการซื้อขาย	แบบ Auto Matching	Local	NVDR	ทั้งหมด	ทั้งหมด/จำนวนหุ้นชำระแล้ว (%)	ที่ยังไม่ได้ซื้อคืนของหลักทรัพย์	
MC	21,800	43,200	64,800	737,040	5.49%	0.00%	167,600	486,800	654,400	0.08%	32,800	
MDX	-	-	-	-	0.00%	0.00%	32,800	-	32,800	0.01%	-	
MEB	1,100	-	1,100	34,100	1.39%	-	-	-	-	0.00%	-	
MEGA	18,400	16,400	34,800	1,323,900	17.36%	7.24%	364,200	2,451,702	2,815,902	0.32%	373,500	
MGC	-	-	-	-	0.00%	-	-	373,500	373,500	0.03%	-	
MINT	279,900	48,500	328,400	8,702,600	4.60%	-	2,449,900	58,781,232	61,231,132	1.08%	195,940	
MOSHI	-	21,200	21,200	991,650	2.08%	-	198,500	195,940	394,440	0.12%	-	
MTC	60,400	-	60,400	2,907,725	0.67%	0.00%	6,490,700	15,032,100	21,522,800	1.02%	-	
NEX01	-	-	-	-	0.00%	-	535,830	-	535,830	0.04%	-	
NER	229,800	10,900	240,700	1,190,552	1.66%	-	393,800	1,014,600	1,408,400	0.08%	-	
NEX	31,400	-	31,400	28,888	0.34%	-	31,400	529,000	560,400	0.03%	-	
NSL	200	-	200	6,350	0.03%	-	-	-	-	0.00%	-	
ONEE	181,700	-	181,700	703,824	1.73%	-	761,900	3,309,800	4,071,700	0.17%	-	
OR	197,200	1,098,100	1,295,300	18,998,590	7.24%	-	25,627,000	39,228,600	64,855,600	0.54%	-	
ORI	174,600	29,000	203,600	895,740	13.17%	-	1,477,000	11,654,450	13,131,450	0.54%	-	
OSP	37,000	106,900	143,900	2,982,550	3.49%	-	7,316,200	22,738,700	30,054,900	1.00%	-	
PLANB	107,100	1,200	108,300	772,605	1.14%	0.00%	3,917,100	2,859,464	6,776,564	0.16%	-	
PLAT	-	-	-	-	0.00%	-	-	34,600	34,600	0.00%	-	
PR9	15,100	-	15,100	363,070	0.72%	-	22,200	-	22,200	0.00%	-	
PRM	-	-	-	-	0.00%	-	670,400	10,429,500	11,099,900	0.44%	-	
PSH	-	3,200	3,200	27,680	2.70%	-	37,600	1,873,687	1,911,287	0.09%	-	
PSL	376,000	593,400	969,400	8,073,730	6.32%	-	1,794,800	9,117,100	10,911,900	0.70%	-	
PTG	44,600	-	44,600	406,750	1.77%	-	7,400	9,472,000	9,479,400	0.57%	-	
PTL	-	-	-	-	0.00%	-	-	104,600	104,600	0.01%	-	
PTT	-	-	-	-	0.00%	-	8,166,400	62,868,600	71,035,000	0.25%	-	
PTTEP	157,800	647,100	804,900	102,907,200	8.09%	-	639,400	37,104,500	37,743,900	0.95%	-	
PTTGC	693,100	602,000	1,295,100	35,312,525	7.75%	-	6,121,700	60,305,000	66,426,700	1.47%	-	
QH	48,400	10,700	59,100	1,111,766	1.33%	-	11,337,000	62,093,899	73,430,899	0.69%	-	
RAM	-	-	-	-	0.00%	-	-	32,000	32,000	0.00%	-	
RATCH	37,800	26,100	63,900	1,950,025	2.69%	-	773,600	10,018,700	10,792,300	0.50%	-	
RBF	71,000	3,200	74,200	398,880	5.61%	-	3,690,300	4,608,400	8,298,700	0.41%	-	
RCL	263,900	41,600	305,500	8,653,075	1.33%	-	868,000	4,104,425	4,992,425	0.60%	-	
RJH	-	-	-	-	0.00%	-	-	68,499	68,499	0.02%	-	
ROJNA	9,000	-	9,000	65,250	0.40%	-	232,000	338,900	570,900	0.03%	-	
RPC	-	-	-	-	0.00%	-	63,200	-	63,200	0.00%	-	
RS	16,600	-	16,600	100,430	4.31%	-	3,897,000	302,356	4,199,356	0.19%	-	
S	14,000	-	14,000	13,299	0.91%	-	186,800	67,800	254,600	0.00%	-	
SABINA	100	700	800	17,440	0.69%	-	50,100	131,600	181,700	0.05%	-	
SABUY	-	-	-	-	0.00%	-	114,400	731,500	845,900	0.05%	-	
SAFE	-	-	-	-	0.00%	-	-	24,400	24,400	0.01%	-	
SAK	-	-	-	-	0.00%	-	-	132,000	132,000	0.01%	-	
SAMART	11,600	-	11,600	81,665	1.29%	-	256,700	454,800	711,500	0.07%	-	
SAPPE	33,900	1,700	35,600	2,520,900	6.08%	-	767,600	2,143,400	2,911,000	0.94%	-	
SAT	24,700	35,300	60,000	688,060	7.20%	-	27,100	826,200	853,300	0.20%	-	
SAV	-	-	-	-	0.00%	-	30,000	-	30,000	0.00%	-	
SAWAD	59,900	20,800	80,700	3,263,000	1.31%	-	2,688,870	9,558,320	12,247,190	0.81%	-	
SC	-	-	-	-	0.00%	-	2,828,700	3,605,868	6,434,568	0.15%	-	
SCB	39,900	38,200	78,100	8,971,900	1.53%	-	4,502,300	9,293,500	13,795,800	0.41%	-	
SCC	122,500	257,300	379,800	75,396,350	6.77%	-	2,195,068	12,266,050	14,461,118	1.21%	-	
SCCC	200	-	200	895,400	0.90%	-	905,000	1,455,335	2,360,335	0.06%	-	
SCGP	246,900	256,800	503,700	11,941,780	2.48%	-	6,345,600	35,957,794	42,303,394	0.99%	-	
SCN	300	-	300	255	0.02%	-	138,500	-	138,500	0.01%	-	
SCP	-	-	-	-	0.00%	-	22,800	2,700	25,500	0.00%	-	
SHR	45,300	-	45,300	99,660	1.63%	-	548,600	-	548,600	0.02%	-	
SINGER	24,300	100	24,400	259,330	0.42%	-	263,600	273,053	536,653	0.05%	-	
SIRI	1,077,100	204,300	1,281,400	2,313,515	2.83%	-	12,421,000	64,720,100	77,141,100	0.45%	-	
SIS	19,900	-	19,900	476,540	2.38%	-	11,800	-	11,800	0.00%	-	
SISB	10,100	26,900	37,000	1,178,575	0.80%	-	386,000	2,728,600	3,114,600	0.33%	-	
SKWD	6,300	54,100	60,400	699,410	5.71%	-	325,100	368,222	693,322	0.04%	-	
SKY	3,900	1,500	5,400	127,300	0.69%	-	815,800	95,315	911,115	0.13%	-	
SNNP	5,200	13,600	18,800	235,210	1.71%	-	1,094,600	535,700	1,630,300	0.17%	-	
SP5001	62,461	-	62,461	1,285,151	25.28%	-	266,896	-	266,896	0.05%	-	
SPA	74,400	-	74,400	514,840	2.58%	-	12,500	161,850	173,550	0.01%	-	
SPALL	151,900	28,300	180,200	3,467,230	9.34%	-	2,827,500	9,582,009	12,409,509	0.64%	-	
SPGC	7,200	-	7,200	62,640	2.65%	-	48,400	244,300	292,700	0.03%	-	
SPRC	691,400	954,000	1,645,400	10,777,370	21.80%	-	6,578,000	68,390,783	74,968,783	1.73%	-	
SSP	-	-	-	-	0.00%	-	41,200	692,238	733,438	0.06%	-	
STA	259,500	883,000	1,142,500	24,276,160	9.42%	-	5,402,700	10,978,475	16,381,175	1.07%	-	
STANLY	-	-	-	-	0.00%	-	-	12,300	12,300	0.02%	-	
STAR5001	-	-	-	-	0.00%	-	415,117	-	415,117	0.08%	-	
STECON	8,000	37,900	45,900	411,205	4.99%	-	108,000	785,800	893,800	0.06%	-	
STGT	231,300	-	231,300	2,468,120	5.27%	-	2,479,500	1,204,249	3,683,749	0.13%	-	
STPI	8,700	-	8,700	33,582	2.21%	-	-	-	124,700	0.01%	-	
SUPER	-	-	-	-	0.00%	-	2,979,200	38,020,600	40,999,800	0.15%	-	
SUPEREIF	-	-	-	-	0.00%	-	-	6,800	6,800	0.00%	-	
SUSCO	-	-	-	-	0.00%	-	225,600	1,650,500	1,876,100	0.19%	-	
TAE	-	-	-	-	0.00%	-	-	13,600	13,600	0.00%	-	
TASCO	91,200	7,900	99,100	1,803,320	4.92%	-	2,352,900	2,759,498	5,112,398	0.32%	-	
TCAP	700	77,600	78,300	4,071,600	12.65%	-	143,500	4,358,828	4,502,328	0.43%	-	
TFG	114,900	8,200	123,100	491,070	4.47%	-	104,900	2,757,100	2,862,000	0.05%	-	
THANI	14,300	65,700	80,000	143,134	4.73%	-	618,100	27,120,295	27,738,395	0.45%	-	
THCOM	87,800	-	87,800	1,259,160	0.98%	-	1,228,200	1,461,300	2,689,500	0.25%	-	
THG	44,100	15,200	59,300	1,063,050	4.76%	-	54,700	2,306,701	2,361,401	0.28%	-	
TIDLOR	199,600	94,000	293,600	4,732,500	1.57%	-	12,495,791	13,165,697	25,661,488	0.88%	-	
TIPH	12,700	7,500	20,200	512,825	2.36%	-	172,000	1,532,000	1,704,000	0.29%	-	
TISCO	205,100	59,000	264,100	25,369,550	6.89%	-	11,303,400	3,597,500	14,900,900	1.86%	-	
TKC	-	-	-	-	0.00%	-	-	6,400	6,400	0.00%	-	
TKN	233,300	28,000	261,300	2,655,650	7.59%	-	324,000	6,740,400	7,064,400	0.51%	-	
TLI	292,400	1,900	294,300	3,154,400	3.87%	-	3,507,200	7,905,600	11,412,800	0.10%	-	
TOA	-	20,100	20,100	349,830	4.84%	-	1,729,800	735,000	2,464,800	0.12%	-	
TOP	634,200	28,800	663,000	28,202,075	9.03%	-	5,444,600	48,977,163	54,421,763	2.44%	-	
TPJPL	161,600	-	161,600	180,992	1.64%	-	961,600	15,153,200	16,114,800	0.09%	-	
TPJPP	20,600	75,900	96,500	293,360	7.70%	-	170,000	4,041,898	4,211,898	0.05%	-	
TQM	33,100	4,100	37,200	939,300	11.87%	-	129,700	1,061,296	1,190,996	0.20%	-	
TRP	-	-	-	-	0.00%	-	-	29,800	29,800	0.01%	-	
TRUE	2,669,000	1,561,300	4,230,300	51,038,020	5.81%	-	8,785,600	25,713,664	34,499,264	0.10%	-	
TTA	124,400	57,000	181,400	1,053,865	1.72%	-	2,039,500	2,976,600	5,016,100	0.28%	-	
TTB	4,040,800	2,611,700	6,652,500	11,936,339	4.96%	-	152,093,700	244,493,900	396,587,600	0.41%	-	
TTCL	-	-	-	-	0.00%	-	48,400	-	48,400	0.01%	-	
TTW	-	-	-	-	0.00%	-	212,000	4,308,400	4,520,400	0.11%	-	
TU	165,000	537,800	702,800	10,401,440	9.45%	-	4,264,100	20,849,000	25,113,100	0.56%	-	
TVO	7,700	23,200	30,900	753,030	5.41%	-	55,200	549,500	604,700	0.07%	-	
UBE	55,600	-	55,600	45,036	2.14%	-	316,000	-	316,000	0.01%	-	
UNIQ	-	-	-	-	0.00%	-	18,000	-	18,000	0.00%	-	
UTP	-	-	-	-								



รายงานการเปลี่ยนแปลงการถือหลักทรัพย์และสัญญาซื้อขายล่วงหน้าของผู้บริหาร (แบบ 59) ประจำวันที่ 8 พฤศจิกายน 2567

ชื่อบริษัท	วิธีการได้มา /จำหน่าย	ชื่อผู้บริหาร	ประเภทหลักทรัพย์	วันที่ได้มา /จำหน่าย	จำนวน	ราคา
BKGI	ซื้อ	นาย ศิริยศ เดมมงคลชัย	หุ้นสามัญ	7/11/2567	5,000	2.65
JUBILE	ซื้อ	นาย วิโรจน์ พรประภฤต	หุ้นสามัญ	6/11/2567	800	13.50
JUBILE	ซื้อ	นาย วิโรจน์ พรประภฤต	หุ้นสามัญ	7/11/2567	10,000	13.45
RML	ซื้อ	นาย กฤษณ์ ณรงค์เดช	หุ้นสามัญ	7/11/2567	1,000,000	0.33

ที่มา: sec.or.th

รายงานการได้มา/จำหน่ายหลักทรัพย์ของกิจการ (แบบ 246-2) ประจำวันที่ 8 พฤศจิกายน 2567

หลักทรัพย์	ชื่อผู้ได้มา/จำหน่าย	วิธีการ	ประเภท หลักทรัพย์ 1	% ก่อน		% หลัง		วันที่ได้มา/ จำหน่าย	% ก่อน		% หลัง		หมายเหตุ 3
				ได้มา/ จำหน่าย	หุ้น	ได้มา/ จำหน่าย	หุ้น		ได้มา/ จำหน่าย	หุ้น			
BTS	ธนาคารกรุงเทพ จำกัด (มหาชน)	ได้มา	หุ้น	1.8673	2.9554	4.4832	5/11/2567	2.7270	3.1537	5.3849			
1.	หุ้น หมายถึง หุ้นสามัญหรือหุ้นบุริมสิทธิ หรือในแสดงสิทธิในผลประโยชน์ที่เกิดจากหลักทรัพย์อ้างอิงไทย (DF)												
2.	หลักทรัพย์แปลงสภาพ หมายถึง ในสำคัญแสดงสิทธิที่จะซื้อหุ้นสามัญ หุ้นกู้แปลงสภาพ หรือหลักทรัพย์อื่นที่อาจแปลงสภาพได้												
3.	กรณีนี้นักการรายงานเป็นกลุ่ม ชื่อผู้ได้มา/จำหน่าย จะแสดงข้อมูลของบุคคลในกลุ่มที่มีการเปลี่ยนแปลง ส่วน %การได้มา/จำหน่าย และ %หลังการได้มา/จำหน่าย จะแสดงต่อเลของทั้งกลุ่ม และบุคคลตามมาตรา 258 (นิยามตามบุคคลมาตรา 258)												
	ข้อมูลเบื้องต้น หมายถึง ข้อมูลยังไม่ครบถ้วน และ/หรือ อยู่ระหว่างการสอบทาน												
	อนึ่งแก้ไข หมายถึง ผู้รายงานยื่นเอกสารชุดใหม่ เพื่อแก้ไขชุดเดิม												
	chain principle หมายถึง การได้มาหุ้นโดยทางอ้อม และเป็นการได้มาในจำนวนที่ทำให้ผู้ได้มาต้องทำคำเสนอซื้อหลักทรัพย์ทั้งหมดของกิจการ												

ที่มา: sec.or.th

TURNOVER LIST



11 พฤศจิกายน 2567

TURNOVER LIST & TRADING ALERT หลักทรัพย์ที่เข้าข่ายมาตรการจำกัดการซื้อขาย

-

หมายเหตุ

เมื่อหุ้นสามัญเข้ามาตรการให้หลักทรัพย์อื่นของบง. และหลักทรัพย์ที่มีการอ้างอิงหลักทรัพย์ของบง. เข้ามาตรการจำกัดการซื้อขายด้วย (ยกเว้น DW) โดย

1. Cash Balance: สมาชิกต้องดำเนินการให้ลูกค้าซื้อหลักทรัพย์ด้วยบัญชี **Cash Balance** เท่านั้น โดยลูกค้าต้องวางเงินสดไว้ล่วงหน้ากับสมาชิกเต็มจำนวนก่อนซื้อหลักทรัพย์

2. ห้ามคำนวณวงเงินซื้อขาย: ห้ามสมาชิกใช้หลักทรัพย์เป็นหลักประกันในการคำนวณเป็นวงเงินซื้อขายหลักทรัพย์ (ในทุกประเภทบัญชี)

3. ห้าม Net Settlement: ห้ามสมาชิกหักกลบราคาค่าซื้อกับราคาค่าขายหลักทรัพย์เดียวกันในวันเดียวกัน (ซื้อและขายหลักทรัพย์เดียวกันในวันเดียวกัน ค่าขายคืนเป็นวงเงินในวันทำการถัดไป)

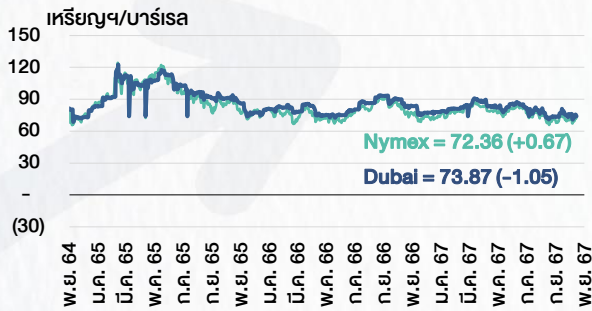
ทั้งนี้ มาตรการจำกัดการซื้อขาย มีปัจจัยที่ใช้ในการพิจารณา คือ อัตราหมุนเวียนการซื้อขาย (**Turnover ratio**) มูลค่าการซื้อขาย และราคาซื้อขาย ที่ไม่สอดคล้องกับปัจจัยพื้นฐาน เช่น **P/E Ratio** เป็นต้น

ที่มา: set.or.th

CYCLICAL WATCH

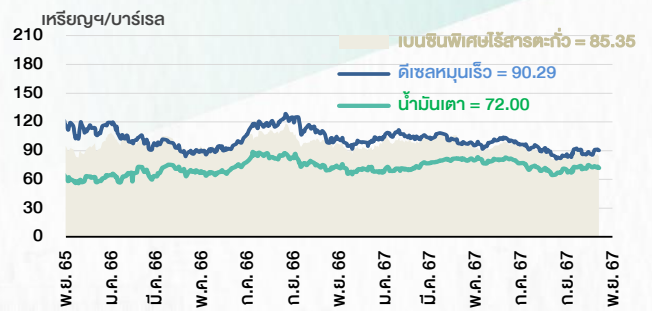
🕒 11 พฤศจิกายน 2567

ราคาน้ำมันดิบ



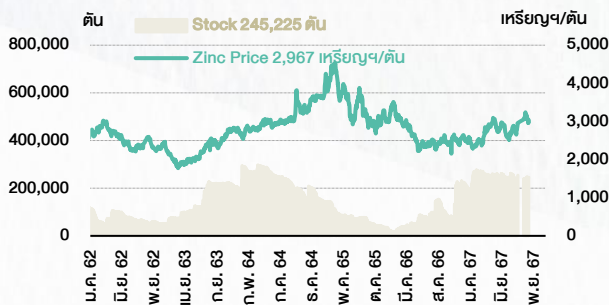
ที่มา : TQ professional

ราคาขายปลีกน้ำมันสำเร็จรูปตลาดสิงคโปร์



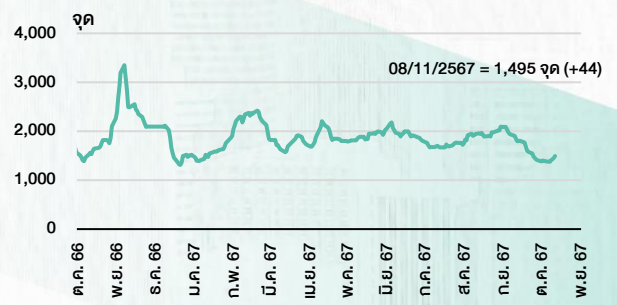
ที่มา : TOP

ราคาสังกะสี



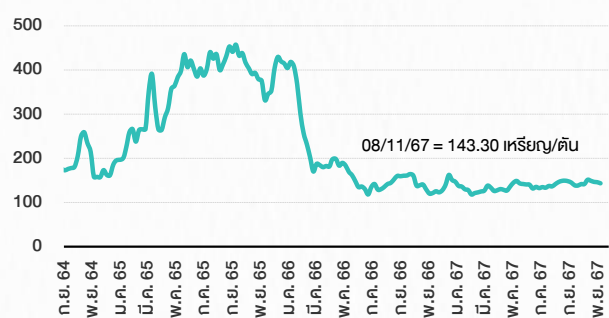
ที่มา : TQ professional

ดัชนีค่าระวาง BDI



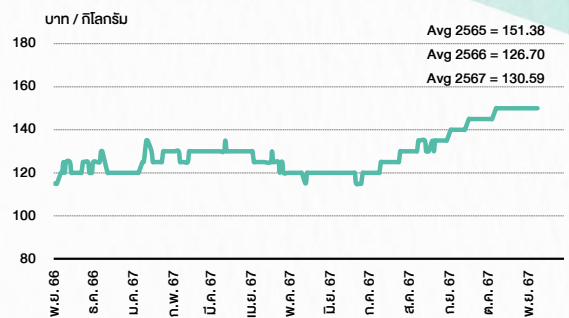
ที่มา : TQ professional

ราคากันหิน



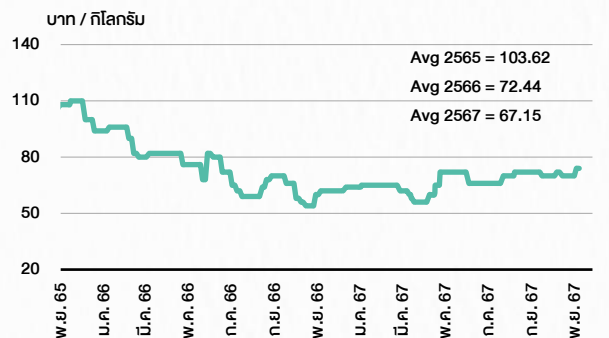
ที่มา : BANPU

ราคากุ้งขาว 61-70 ตัว/กก.



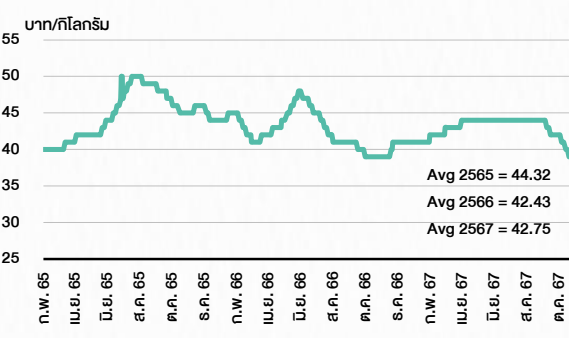
ที่มา : สำนักงานเศรษฐกิจการเกษตร

ราคาหมู



ที่มา : สำนักงานเศรษฐกิจการเกษตร

ราคาไก่เป็น



ที่มา : สำนักงานเศรษฐกิจการเกษตร

STOCK CALENDAR

🕒 11 พฤศจิกายน 2567

November 2024				
Monday	Tuesday	Wednesday	Thursday	Friday
11 XD LHPF @B0.14 LHSC @B0.17 XN QHPF @B0.1350 XR TRC 3.5:1n @B2.40 New shares trading META 279,044,584 shrs (pp) RML 736,653 shrs (ppo) W 121,500,000 shrs (pp)	12 Last trading day A5-W3 AKS-W5 DEMCO-W7	13 XD PCC @B0.07 RAM @B0.15 XE A5-W3 1:1w @B8.30 (final, "SP") AKS-W5 1.07:1w @B0.026 (final, "SP") DEMCO-W7 1:1w @B3.50 (final, "SP") XN 3BBIF @B0.16 Conversion BWG-W6 1:1w @B0.70	14 Delist EKH-W1 JCKH-W2 XD SBUX80X @tba XR ACC 3:1n @B0.60 Conversion MBK-W3 1.0754:1w @B2.7895 (final) MBK-W4 1.0443:1w @B2.8727 PPM-W6 1:1w @B0.22 PRG-W1 1.1199:1w @B4.4649 (final) PRG-W2 1.0883:1w @B4.5946 PRG-W3 1.0584:1w @B4.7238 PRG-W4 1.0227:1w @B4.8890	15
18 XD DCC @B0.02	19 Last trading day MILL-W7 XD ANI @B0.20 CPNCG @B0.2508 INETREIT @B0.20 KTBSTMR @B0.1760 TPCH @B0.128 XN CPNCG @B0.0153 XR HYDRO 1:4n @B0.10	20 XD BOFFICE @B0.1515 ICN @B0.10 SRS @B0.075 SUN @B0.15 XE MILL-W7 1:1w @B0.40 (final, "SP")	21 XD AMATAR @B0.16	22
25 XD SIA19 @tba Conversion INET-W3 1:1w @B4.00 (final)	26 Delist INET-W3 Last trading day ABM-W1 Conversion SCN-W3 1:1w @B1.00 (final)	27 Delist SCN-W3 XE ABM-W1 1:1w @B1.80 (final, "SP")	28 XD KOB0X @tba Conversion CSC-P 1:1 ECF-W5 1:1w @B0.55 GLORY-W1 1:1w @B1.00 HYDRO-W2 1:1w @B0.40 PEER-W1 1:1w @B3.00 (final) SSP-W2 1.21:1w @B16.529	29

December 2024				
Monday	Tuesday	Wednesday	Thursday	Friday
2 Last trading day APURE-W3 JMT-W4	3 Last trading day GIFT-W2 META-W7 TMI-W2 TVDH-W4 XD TNH @B0.60 XE APURE-W3 1.03948:1w @B6.734 (final, "SP") JMT-W4 1.00267:1w @B89.75998 (final, "SP")	4 XE GIFT-W2 1:1w @B1.60 (final, "SP") META-W7 1:1w @B0.36 (final, "SP") TMI-W2 1:1w @B1.00 (final, "SP") TVDH-W4 1:1w @B0.40 (final, "SP") XW B52 2.0533534129:1w	5 PUBLIC HOLIDAY (H.M. King Bhumibol Adulyadej The Great's Birthday / National Day / Father's Day)	6 XD BKNG80X @tba Conversion A5-W3 1:1w @B8.30 (final) AKS-W5 1.07:1w @B0.026 (final) DEMCO-W7 1:1w @B3.50 (final)
9 XD GOOG80X @tba	10 PUBLIC HOLIDAY (Constitution Day)	11 XW NDR 2 existing: 1NDR-W3	12 Conversion IIG-W1 1:1w @B32.00 MILL-W7 1:1w @B0.40 (final)	13
16 XW TGE 20 existing: 1TGE-W2	17	18	19 Conversion ABM-W1 1:1w @B1.80 (final)	20
23 Delist ABM-W1	24 XW COMAN 2 existing: 1COMAN-W1	25 Conversion LIT-W2 1:1w @B2.00	26 Conversion APURE-W3 1.03948:1w @B6.734 (final) JMT-W4 1.00267:1w @B89.75998 (final)	27
30 Conversion GIFT-W2 1:1w @B1.60 (final) META-W7 1:1w @B0.36 (final) TMI-W2 1:1w @B1.00 (final) TVDH-W4 1:1w @B0.40 (final)	31 PUBLIC HOLIDAY (New Year's Eve)			

ที่มา: set.or.th

ANTI-CORRUPTION PROGRESS INDICATOR

คำอธิบายผลการประเมินแต่ละระดับ

ระดับที่ 1 มีนโยบาย (Committed)

มีคำมั่นหรือมติคณะกรรมการในเรื่องการดำเนินธุรกิจที่จะไม่มีส่วนเกี่ยวข้องกับการทุจริตและการดูแลให้บริษัทปฏิบัติตามกฎหมายที่เกี่ยวข้อง

ระดับที่ 2 ประกาศเจตนา (Declared)

มีการประกาศเจตนาเป็นแนวร่วมปฏิบัติของภาคเอกชนไทยในการต่อต้านการทุจริต (CAC) หรือโครงการต่อต้านการทุจริตที่กำหนดให้องค์กรต้องมีกระบวนการในทำนองเดียวกัน

ระดับที่ 3 มีมาตรการป้องกัน (Established)

มีมาตรการป้องกัน การประเมินความเสี่ยง การสื่อสารและฝึกอบรมแก่พนักงาน รวมทั้งการดูแลให้มีการดำเนินการและการทบทวนความเหมาะสมของมาตรการอย่างสม่ำเสมอ

ระดับที่ 4 ได้รับการรับรอง (Certified)

มีการสอบทานจากคณะกรรมการตรวจสอบหรือผู้สอบบัญชีที่สำนักงาน ก.ล.ต. ให้ความเห็นชอบ และได้รับการรับรองหรือผ่านการตรวจสอบเพื่อให้ความเชื่อมั่นอย่างเป็นทางการจากหน่วยงานภายนอก (เช่น CAC)

ระดับที่ 5 ขยายผลผู้ที่เกี่ยวข้อง (Extended)

มีการขยายผลการดำเนินนโยบายต่อต้านการทุจริตสู่ผู้ที่เกี่ยวข้องในห่วงโซ่อุปทาน และการเปิดเผยข้อมูลเกี่ยวกับกรณีทุจริตที่เกิดขึ้น

เปิดเผยบ้างแต่ไม่มีนโยบายที่ชัดเจน

ไม่เปิดเผยหรือไม่มีนโยบาย

CG SCORE: การจัดอันดับบริษัทกิบาล

คำอธิบายผลการประเมินแต่ละระดับ

ระดับคะแนน 5 (90-100) : ดีเลิศ



ระดับคะแนน 4 (80-89) : ดีมาก



ระดับคะแนน 3 (70-79) : ดี



NR. : ไม่ปรากฏชื่อในรายงาน CGR

"Disclaimer: การเปิดเผย (ก) ผลสำรวจในเรื่องการกำกับดูแลกิจการ (Corporate Governance Report) ที่จัดทำโดยสมาคมส่งเสริมสถาบันกรรมการบริษัทไทย (IOD) และ (ข) ผลการประเมินดัชนีชี้วัดความคืบหน้าการป้องกันการมีส่วนเกี่ยวข้องกับการทุจริตคอร์รัปชัน (Anti-Corruption Progress Indicators) ที่จัดทำโดยสถาบันที่เกี่ยวข้อง ซึ่งมีการเปิดเผยโดยสำนักงานคณะกรรมการกำกับหลักทรัพย์และตลาดหลักทรัพย์นี้ เป็นการสำรวจและประเมินโดยสมาคมหรือสถาบันที่เกี่ยวข้องจากข้อมูลที่ได้รับจากบริษัทจดทะเบียนตามที่บริษัทจดทะเบียนได้ระบุใน (ก) แบบแสดงข้อมูลตามหลักเกณฑ์ Corporate Governance Report of Thai Listed Companies (CGR) ประจำปี และ (ข) แบบแสดงข้อมูลเพื่อการประเมิน Anti-Corruption ซึ่งได้อ้างอิงข้อมูลมาจากแบบแสดงรายการข้อมูลประจำปี (แบบ 56-1) รายงานประจำปี (แบบ 56-2) หรือในเอกสารและหรือรายงานอื่นที่เกี่ยวข้องของบริษัทจดทะเบียนนั้น แล้วแต่กรณี โดยเป็นการสำรวจและประเมินจากข้อมูลของบริษัทจดทะเบียนที่มีการเปิดเผยต่อสาธารณะ และเป็นข้อมูลที่ผู้ลงทุนทั่วไปสามารถเข้าถึงได้ และเป็นการดำเนินการตามนโยบายของสำนักงานคณะกรรมการกำกับหลักทรัพย์และตลาดหลักทรัพย์

ทั้งนี้ ผลการสำรวจหรือผลการประเมินดังกล่าวเป็นการนำเสนอในมุมมองของ IOD หรือสถาบันที่เกี่ยวข้องซึ่งเป็นบุคคลภายนอก โดยมีได้เป็นการประเมินการปฏิบัติตามบริษัทจดทะเบียนในตลาดหลักทรัพย์แห่งประเทศไทย และมีได้ใช้ข้อมูลภายในเพื่อการประเมินแต่อย่างใด

เนื่องจากผลสำรวจหรือผลการประเมินดังกล่าวเป็นเพียงผลสำรวจหรือผลการประเมิน ณ วันที่ปรากฏในผลสำรวจหรือผลการประเมินเท่านั้น ดังนั้น ผลสำรวจหรือผลการประเมินจึงอาจเปลี่ยนแปลงได้ภายหลังวันดังกล่าว หรือเมื่อข้อมูลที่เกี่ยวข้องมีการเปลี่ยนแปลง ทั้งนี้ บริษัทหลักทรัพย์ [ฯ] มิได้ยืนยัน ตรวจสอบ หรือรับรองความถูกต้องครบถ้วนของผลสำรวจหรือผลการประเมินดังกล่าวแต่อย่างใด"

Security	CG Report	SET ESG Ratings	CAC Anti-Corruption	Security	CG Report	SET ESG Ratings	CAC Anti-Corruption	Security	CG Report	SET ESG Ratings	CAC Anti-Corruption	Security	CG Report	SET ESG Ratings	CAC Anti-Corruption	Security	CG Report	SET ESG Ratings	CAC Anti-Corruption					
24CS				CH				I2				NATION				SAF				TGH	5	A	Yes	
2S	4	-	Yes	CHAO		-	-	ICC	5	-	Yes	NC	4	-	Yes	SAFARI		-	-	TGPRO		-	-	
3K-BAT		-	-	CHARAN	3	-	-	ICHI	5	A	Yes	NCAP	4	-	Yes	SAFE		-	-	TH		-	-	
A		-	-	CHASE	5	-	-	ICN	3	-	-	NCH	5	-	-	SAK	5	A	Yes	THAI		-	-	
A5	3	-	-	CHAYO	3	-	-	IFS	4	-	Yes	NCL	4	-	-	SALEE	3	-	-	THANA	5	BBB	-	
AAI	4	-	Yes	CHEWA	5	-	Yes	IHL	-	-	-	NCP	-	-	-	SAM	-	-	-	THANI	5	AA	Yes	
AAV	5	-	-	CHG	3	-	-	IG	3	-	-	NDR	4	A	-	SMART	5	-	-	THCOM	5	AAA	Yes	
ABM	5	-	-	CHIC	3	-	-	III	5	-	BBB	Yes	NEO	-	-	SAMCO	3	-	-	THE		-	-	
ACAP		-	-	CHO		-	-	ILNK	5	-	Yes	NEP	-	-	Yes	SAMTEL	5	-	-	THG	5	-	-	
ACC		-	-	CHOTI	3	-	Yes	ILM	5	-	BBB	Yes	NER	5	A	Yes	SANKO	3	-	-	THIP	5	A	Yes
ACE	5	AA	-	CHOW	5	-	Yes	IMH	3	-	-	NETBAY	-	-	-	SAPPE	4	BBB	Yes	THMU		-	-	
ACG	5	A	-	CIG	4	-	Yes	IND	5	-	-	NEW	-	-	-	SAT	5	AA	Yes	THPL	5	-	Yes	
ADD	4	A	Yes	CIG	4	-	Yes	INTUCH	5	AA	Yes	NETS	5	-	Yes	SAUCE	-	-	-	THREL	5	A	Yes	
ADD	3	-	-	CIMBT	5	-	Yes	INGRS	-	-	-	NEX	-	-	-	SAV	5	-	-	TIDLOR		-	Yes	
ADVANC	5	AAA	Yes	CITY	3	-	Yes	INOX	3	-	Yes	NFC	-	-	Yes	SAVAD	5	BBB	-	TIGER		-	-	
ADVICE		-	-	CIVIL	5	-	-	INSET	5	-	-	NKI	5	-	Yes	SAWANG	-	-	-	TIPCO		-	Yes	
AE	5	-	Yes	OK	5	A	-	INSURE	4	-	Yes	NL	-	-	-	SC	5	AA	Yes	TIPH	5	-	Yes	
AEGENTS	4	-	-	OKP	5	AAA	-	INTUCH	5	AA	Yes	NVCL	-	-	-	SCAP	5	-	-	TISCO	5	AAA	Yes	
AF	5	-	Yes	OM	4	-	Yes	IP	5	-	-	NOBLE	5	AA	Yes	SCB	5	AA	Yes	TITLE		-	-	
AFC		-	-	OMAN	-	-	-	IRP	5	A	-	NOK	-	-	-	SCC	5	AAA	Yes	TK	5	-	-	
AGE	5	BBB	-	CMC	3	-	Yes	IRCP	3	-	-	NOVA	3	-	-	SCCC	5	AA	Yes	TKC		-	-	
AH	5	A	Yes	CMO	-	-	-	IRPC	5	AA	Yes	NPX	-	-	-	SCG	5	A	Yes	TKN	4	-	Yes	
AHC	4	-	-	CMR	-	-	-	IT	5	-	-	NRF	5	A	Yes	SCGD	5	AAA	Yes	TKS	5	A	Yes	
AI		-	Yes	CON	5	-	-	ITC	-	-	-	NRL	5	-	-	SCGP	5	AAA	Yes	TKT	5	-	Yes	
AIK		-	-	COCCO	4	-	-	ITD	-	-	-	NTSC	5	-	-	SCI	3	-	-	TU	5	-	-	
AIE	3	-	-	COLOR	5	A	-	ITEL	5	A	Yes	NTV	3	-	-	SCL	-	-	-	TMC	5	-	-	
AIRA	4	-	Yes	COM7	5	A	Yes	ITNS	5	-	-	NUSA	-	-	-	SCM	5	-	Yes	TM	3	-	-	
AIT	5	-	-	COMAN	4	-	-	ITTHI	5	-	-	NV	3	-	-	SCN	5	-	Yes	TMD	4	-	Yes	
AJA	5	AAA	Yes	CPALL	5	AAA	Yes	IVL	5	AA	Yes	NVD	5	AA	-	SCP	-	-	-	TMI	3	-	-	
AKP		-	-	CPANEL	3	-	-	J	3	-	-	NWR	5	-	-	SCS	3	-	-	TMLL	5	-	-	
AKR	5	-	-	CPAXT	5	AAA	Yes	JAK	5	-	-	NYT	5	A	-	SE	3	-	-	TMT	5	AA	Yes	
AKS		-	-	CPF	5	AAA	Yes	JAS	5	-	Yes	OCC	5	-	Yes	SEAFCO	5	-	-	TMW		-	-	
ALLA	5	-	-	CPH	-	-	-	JCK	4	-	-	OGC	3	-	Yes	SEAOL	5	-	Yes	TNDT	5	-	-	
ALPHA		-	-	CPI	4	-	Yes	JCKH	3	-	-	OHTL	-	-	-	SECURE	4	-	-	TNH		-	-	
ALT	5	-	-	CPL	5	-	Yes	JCT	-	-	-	OKJ	-	-	-	SE-ED	3	-	-	TNTY	5	-	Yes	
ALLCON	3	-	-	CPN	5	AA	-	JDF	4	-	-	ONEE	-	-	-	SELIC	5	A	Yes	TNL	5	-	-	
AMA	5	-	Yes	CPR	-	-	-	JKN	-	-	-	OR	5	AAA	Yes	SENA	5	-	Yes	TNP	3	-	Yes	
AMANA		-	-	CPT	-	-	-	JMART	4	-	-	ORI	5	AA	Yes	SENX	5	-	Yes	TNPC		-	-	
AMARC		-	-	CPW	5	-	Yes	JMT	3	-	-	ORN	5	-	-	SFLEX	4	-	Yes	TNR	4	-	Yes	
AMARIN	5	-	-	CRANE	-	-	-	JPARK	3	-	-	OSP	5	AA	Yes	SHANG	-	-	-	TOA	5	A	-	
AMATA	5	AAA	Yes	CRG	5	AAA	Yes	JR	3	-	Yes	PACO	3	-	-	SFT	4	-	-	TOG	5	A	Yes	
AMATAV	5	AA	Yes	CRD	5	-	-	JSP	3	-	-	SAF	5	-	-	SGC	5	-	Yes	TOP	5	AAA	Yes	
AMC	3	-	-	CREDIT	5	-	-	JTS	5	-	BBB	Yes	PANEL	3	-	-	SGF	5	-	-	TOPP	3	-	Yes
AMR	3	-	-	CSC	5	BBB	Yes	JUBILE	3	-	-	PAP	5	A	Yes	SGP	5	AA	Yes	TPA	4	-	Yes	
ANAN	5	-	-	CSP	3	-	-	K	5	-	-	PATO	4	-	Yes	SHR	5	AA	Yes	TPAC	5	-	-	
ANI		-	-	CSR	-	-	-	KAMART	-	-	-	PB	5	AA	Yes	SIAM	-	-	-	TPBI	5	AA	-	
AOT	5	A	-	CSS	4	-	-	KASET	-	-	Yes	PCC	5	-	-	SIAM	-	-	-	TPCH	4	-	-	
AP	5	AA	Yes	CTW	5	-	-	KBAN	5	AAA	Yes	PCT	-	-	-	SIAM	-	-	-	TPCS	5	BBB	Yes	
APCO	4	-	-	CV	4	-	Yes	KBS	3	-	-	PCSGH	5	BBB	Yes	SMAT	-	-	-	TPIL	5	AA	-	
APCS	4	-	Yes	CWT	-	-	-	KC	-	-	-	PDG	4	-	Yes	SINGER	3	-	-	TPIP	5	AA	-	
APO		-	-	D	-	-	-	KCAR	3	-	Yes	PDJ	5	-	-	SINO	4	-	-	TPL		-	-	
APP		-	-	DCC	5	-	Yes	KCC	5	-	Yes	PEACE	-	-	-	SIRI	5	AA	Yes	TPLAS	4	-	Yes	
APURE	4	-	-	DOON	-	-	-	KCE	5	-	Yes	PEER	5	A	-	SIS	5	-	Yes	TPOLY	4	-	-	
AQUA		-	-	DDP	3	-	-	KCG	5	-	-	PERM	-	-	-	SMB	3	-	-	TPP		-	-	
ARIN	3	-	-	DELTA	5	-	Yes	KCM	-	-	-	PF	-	-	-	SITHAI	5	A	Yes	TPS	5	-	-	
ARIP	4	-	-	DEMCO	5	A	Yes	KDH	-	-	-	PG	5	-	Yes	SJWD	5	AA	-	TOM	5	BBB	-	
ARROW	4	BBB	-	DEXON	3	-	-	KEX	5	-	BBB	-	PHG	3	-	-	SK	-	-	-	TOR	5	-	-
AS		-	Yes	DHOUSE	-	-	-	KGEN	-	-	Yes	PHOL	5	A	Yes	SKE	5	-	-	TR		-	-	
ASAP		-	-	DIMET	-	-	Yes	KGI	4	-	Yes	PICO	-	-	-	SKN	3	-	-	TRC		-	-	
ASEFA	3	-	-	DIPTO	3	-	-	KIAT	-	-	-	PIKO	-	-	-	SKR	-	-	Yes	TRIN		-	-	
ASIA	3	-	-	DMT	5	A	Yes	KISS	3	-	-	PIN	3	-	-	SKY	3	-	-	TRP	5	-	-	
ASIAN	4	-	Yes	DOD	3	-	-	KJL	4	-	-	PJW	4	A	-	SLP	-	-	-	TRT	4	-	Yes	
ASIMAR	5	-	-	DOHOME	5	-	Yes	KK	3	-	-	PK	-	-	Yes	SM	5	-	Yes	TRU	3	-	Yes	
ASK	5	-	Yes	DPANT	3	-	-	KKC	-	-	-	PL	-	-	-	SMART	-	-	-	TRUBB	5	-	-	
ASN	3	-	-	DRT	5	AA	Yes	KKP	5	-	BBB	Yes	PLANS	5	AA	Yes	SMD	3	-	-	TRUE	5	-	Yes
ASP	5	-	Yes	DTCENT	4	-	-	KLINIQ	3	-	-	PLANET	-	-	-	SMT	-	-	Yes	TRV	5	-	-	
ASW	5	A	Yes	DTCI	-	-	-	KOOL	-	-	-	PLAT	5	-	Yes	SMP	5	AA	Yes	TSC	5	A	Yes	
ATP30	4	-	-	DUSIT	5	-	Yes	KSL	5	-	BBB	Yes	PLE	-	-	-	SMT	4	-	-	TSE		-	-
AU		-	-	DV8	3	-	-	KTB	5	AAA	Yes	PLT	-	-	-	SNC	5	A	Yes	TSI		-	Yes	
AUCT	4	-	-	EA	-	-	Yes	KTC	5	AAA	Yes	PLUS	5	-	-	SNNP	5	-	-	TSR		-	-	
AURA	5	-	-	EASON	3	-	-	KTIS	4	-	-	PM	5	A	Yes	SNP	5	A	Yes	TSIE	5	-	Yes	
AWO	5	A	Yes	EASTW	5	AA	Yes	KTMS	5	-	-	SO	-	-	-	SNR	5	-	-	TSITH	5	A	Yes	
AYUD	4	-	Yes	EAF	5	-	Yes	KUMWEL	5	A	-	PMTA	-	-	-	SOLAR	-	-	-	TTA	5	AA	-	
B	5	-	Yes	ECL	5	-	-	KUN	4	-	-	POLAR	-	-	-	SONIC	5	-	-	TTB	5	AA	Yes	
B52		-	-	EE	3	-	-	KWC	3	-	-	POLY	4	-	-	SORKON	3	-	Yes	TTCL	5	A	Yes	
BA	4	BBB	-	EFORL	3	-	-	KWI	-	-	-	PORT	5	-	-	SPA	-	-	-	TTI		-	-	
BAFS	5	AA	Yes	EGCO	5	AA	Yes	KWM	-	-	-	PPM	-	-	-	SPACK	-	-	Yes	TTT		-	-	
BAM	5	-	-	EKH	3	-	-	KYE	3	-	-	PPY	5	A	Yes	SPALI	5	AA	Yes	TTW	5	AA	-	
BANPU	5	AAA	Yes	EMC	-	-	-	LAE	4	-	Yes	PPM	-	-	Yes	SPC	5	-	Yes	TU	5	-	Yes	
BAY	5	AAA	Yes	EP	-	-	Yes	LALIN	5	-	-	PPS	5	AA	Yes	SPCG	4	-	-	TURTLE	4	-	Yes	
BBGI	5	AA	Yes	EPG	5	AA	Yes	LANNA	5	-	Yes	PPG	4	-	-	SPG	3	-	-	TVDH	5	BBB	Yes	
BBIK	4	-	-	ERW	5	A	Yes	LDC	3	-	-	PR9	5	AAA	Yes	SPI	5	A	Yes	TVH	4	-	-	
BBL	5	AA	Yes	ESTAR	3	-	-	LEE	-	-	-	PRAKIT	-	-	-	SPRC	5	-	Yes	TVO	5	AA	Yes	
BIC	4	-	-	ETC	5	AA	Yes	LEO	3	-	-	PRAPAT	3	-	-	SPREME	5	-	-	TVT		-	-	
BCH	5	AA	-	ETE	5	-	Yes	LH	5	A	Yes	PREB	4	-	Yes	SPVI	4	-	-	TWP		-	-	
BCP	5	AAA	Yes	ETL	3	-	-	LHFG	5															