

TOP20 NVDR UPDATE



12 พฤศจิกายน 2567

Top 20 NVDR Net Buying Value (B m)

Stock	Date					
	11-ว.ย.	8-ว.ย.	7-ว.ย.	6-ว.ย.	5-ว.ย.	4-ว.ย.
TRUE	276.5	-36.6	78.5	-90.5	170.0	164.3
GULF	219.0	181.8	15.7	69.0	-40.4	96.5
EA	136.9	53.6	26.7	49.3	-3.0	-23.3
PTTEP	96.4	94.6	121.6	-352.5	-72.1	5.8
DELTA	76.9	665.0	-56.6	49.1	242.1	3.7
AP	53.8	7.2	25.9	16.5	11.2	24.6
RCL	40.2	108.3	8.4	0.2	4.1	-1.4
INTUCH	36.5	-9.7	69.6	50.3	42.0	69.4
CCET	36.0	0.1	220.2	1.2	2.2	-60.5
SCGP	35.1	63.5	114.7	-45.8	-10.1	5.0
CENTEL	30.3	-3.7	4.2	-19.9	-3.1	9.1
CPAXT	28.2	194.6	25.1	-16.7	3.6	25.8
KTB	26.2	-158.2	2.4	-301.9	-122.8	-116.3
OKJ	24.2	2.0	20.5	-0.5	-0.2	-0.3
BJC	23.4	-10.3	-3.0	-29.6	4.5	3.4
VGI	22.4	7.6	-8.7	55.2	-18.8	-30.8
SAV	21.0	4.6	-2.7	0.0	0.3	-0.1
MINT	20.8	29.9	-3.7	-23.3	24.4	-15.2
HMPRO	19.7	2.0	30.4	-15.6	-63.1	-35.3
PCE	19.2	4.8	5.9	14.5	6.7	6.5

Top 20 NVDR Net Selling Value (B m)

Stock	Date					
	11-ว.ย.	8-ว.ย.	7-ว.ย.	6-ว.ย.	5-ว.ย.	4-ว.ย.
CPALL	-422.1	-222.8	-173.4	-248.9	18.2	-93.4
BH	-232.8	-689.8	-967.0	-111.8	-52.8	38.6
BBL	-155.3	-47.2	-65.4	-363.8	-41.5	-52.9
BDMS	-135.9	-238.1	-204.4	57.3	131.4	-32.7
JMT	-116.6	255.1	43.1	-103.7	4.6	-40.1
CPF	-114.2	-39.8	-73.2	-64.4	-9.8	-28.0
BTS	-107.3	-94.1	-43.8	0.5	-13.6	33.1
KBANK	-102.2	-228.2	152.2	23.4	75.6	-102.8
ADVANC	-91.9	-181.4	355.5	-272.9	-27.3	-37.6
CPN	-64.1	-13.6	-87.4	-171.5	-66.1	10.9
TOP	-59.4	-31.3	-20.1	12.5	-12.0	36.8
STA	-58.3	-36.8	-42.9	3.5	12.0	0.5
COM7	-55.3	-41.0	63.7	11.3	-14.7	45.7
AOT	-53.6	15.7	58.8	66.2	34.8	50.1
WHA	-51.5	-4.7	67.2	112.6	76.1	-23.5
STGT	-49.7	-4.6	-21.8	-8.6	1.1	-5.7
SCB	-46.9	-83.9	190.4	145.9	-17.3	-9.5
ITC	-44.0	-49.2	-124.5	22.1	16.5	41.4
PTT	-37.3	-77.3	-80.5	-108.9	28.2	-7.7
TTB	-36.9	-29.4	-18.9	-26.7	5.3	-2.3

Top 20 NVDR Most Active by Value (B m)

Stock	Total	Buy	Sell	Net	% *
CPALL	1,704.4	641.1	1,063.2	-422.1	42.2
DELTA	872.6	474.8	397.8	76.9	22.8
BDMS	863.9	364.0	499.9	-135.9	48.7
BH	852.6	309.9	542.7	-232.8	25.0
ADVANC	614.3	261.2	353.1	-91.9	24.3
GULF	611.3	415.2	196.2	219.0	31.2
PTTEP	433.5	264.9	168.6	96.4	29.1
KBANK	387.5	142.7	244.8	-102.2	22.4
TRUE	384.8	330.6	54.1	276.5	32.1
KTB	347.9	187.0	160.9	26.2	31.2
BBL	314.9	79.8	235.1	-155.3	27.1
JMT	308.4	95.9	212.5	-116.6	16.4
SCC	299.8	157.0	142.8	14.2	42.8
WHA	286.0	117.3	168.8	-51.5	11.1
SCB	284.1	118.6	165.5	-46.9	23.9
CPF	275.8	80.8	195.0	-114.2	45.1
EA	265.8	201.3	64.5	136.9	27.5
AOT	260.4	103.4	157.0	-53.6	23.4
PTT	235.0	98.8	136.2	-37.3	22.7
SCGP	230.5	132.8	97.7	35.1	34.0

Top 20 NVDR Daily Outstanding

Stock	Thai NVDR's	Paid Up	% of Paid Up
	Investment *	Capital Shares	Capital **
TISCO-P	7,300	9,859	74.04
MBK-W4	1,808,189	5,742,050	31.49
MORE	2,128,945,674	7,176,748,441	29.66
BBL	450,007,529	1,908,842,894	23.57
KBANK	368,340,854	2,369,327,593	15.55
THIP	12,973,802	89,999,686	14.42
BH	111,884,551	794,915,942	14.08
GBX	147,537,505	1,089,076,392	13.55
FSX	106,202,019	818,866,777	12.97
AMATA	145,373,556	1,150,000,000	12.64
TRUE	4,251,257,883	34,552,100,801	12.30
CPALL	1,104,156,541	8,983,101,348	12.29
BDMS	1,880,427,717	15,892,001,895	11.83
CHO-W4	32,525,833	278,474,616	11.68
KKP-W6	8,235,660	70,546,511	11.67
MILL-W7	161,922,321	1,388,422,796	11.66
AH	39,982,145	354,842,012	11.27
AAV	1,392,754,358	12,849,999,997	10.84
SIRI	1,808,045,398	17,293,921,291	10.45
CPF	870,523,471	8,413,568,585	10.35

* % of Trading Volume in Underlying Securities

ที่มา: set.or.th

Note: Paid up capital shares of warrants are the number of issued warrants deduct from the total exercised warrants

* Thai NVDR's investment = จำนวนหุ้นที่ ThaiNVDR ถือครองโดยที่ยังไม่ได้ออกรายการที่รอการชำระราคาและส่งมอบหลักทรัพย์

** ตามเกณฑ์ของธนาคารแห่งประเทศไทย บริษัท ไทยเอ็นวีดีอาร์ สามารถถือครองหุ้นได้ไม่เกิน

- 25% ของทุนจดทะเบียนชำระแล้ว สำหรับ BAY CIMBT KKP KTB LHFG SCB TCAP TISCO TMB และ BFIT

35% ของทุนจดทะเบียนชำระแล้ว สำหรับ BBL และ KBANK

SHORT SELL

12 พฤศจิกายน 2567

ธุรกรรมขายชอร์ต

ข้อมูลการขายชอร์ตและข้อมูลการขายชอร์ตที่ยังไม่ได้ซื้อคืน ณ วันที่ 11 พฤศจิกายน 2567

หลักทรัพย์	ปริมาณการขายชอร์ต (หุ้น)			มูลค่า การขายชอร์ต (บาท)	% ปริมาณการขายชอร์ต เทียบกับปริมาณการซื้อขาย แบบ Auto Matching	ปริมาณการขายชอร์ตที่ยังไม่ได้ซื้อคืน ณ สิ้นวัน (หุ้น)			ปริมาณการขายชอร์ต ที่ยังไม่ได้ซื้อคืนของหลักทรัพย์ ทั้งหมด/จำนวนหุ้นชำระแล้ว (%)
	Local	NVDR	ทั้งหมด			Local	NVDR	ทั้งหมด	
	AAI	43,500	23,200	66,700	401,290	1.26%	-	108,400	108,400
AAV	1,166,300	-	1,166,300	88,800	2.92%	3,852,900	22,055,298	25,908,198	0.20%
ACC	113,000	-	113,000	100,466	0.67%	464,400	-	464,400	0.03%
ACE	-	-	-	-	0.00%	356,800	210,600	567,400	0.01%
ADVANC	88,400	20,700	109,100	30,748,200	2.43%	666,200	2,096,100	2,762,300	0.35%
AEONTS	1,800	-	1,800	230,900	1.10%	4,100	472,700	476,800	0.19%
AGE	-	-	-	-	0.00%	11,800	298,556	310,356	0.03%
AH	1,000	-	1,000	18,150	0.76%	46,400	38,200	84,600	0.02%
AIE	-	-	-	-	0.00%	10,600	-	10,600	0.00%
AMATA	178,700	9,400	188,100	5,664,100	1.81%	718,600	5,103,527	5,822,127	0.51%
AOT	384,200	201,200	585,400	35,690,475	6.40%	9,855,100	110,804,900	120,660,000	0.84%
AP	231,200	-	231,200	2,037,230	1.31%	3,363,400	5,093,000	8,456,400	0.27%
AS	-	-	-	-	0.00%	63,200	-	63,200	0.01%
ASIAN	34,400	-	34,400	309,250	0.76%	-	-	-	0.00%
ASK	5,500	-	5,500	59,950	1.08%	80,000	444,100	524,100	0.10%
ASW	-	-	-	-	0.00%	50,000	-	50,000	0.01%
AURA	2,700	19,900	22,600	323,490	7.94%	-	103,800	103,800	0.01%
AWC	1,127,300	800,800	1,928,100	6,804,156	4.48%	38,494,000	142,413,920	180,907,920	0.57%
BA	253,800	10,400	264,200	6,376,780	2.06%	504,400	1,011,104	1,515,504	0.07%
BAFS	6,400	10,000	16,400	229,050	1.84%	76,400	990,775	1,067,175	0.17%
BAM	254,300	-	254,300	1,812,235	1.71%	5,560,400	3,381,600	8,942,000	0.28%
BANPU	983,300	-	983,300	5,665,635	3.24%	31,541,600	164,217,266	195,758,866	1.95%
BAY	7,500	-	7,500	186,750	3.39%	30,500	46,130	76,630	0.00%
BBGI	25,200	100	25,300	125,500	0.45%	294,800	8,226	303,026	0.02%
BBK	7,300	15,200	22,500	662,175	2.17%	25,378,800	6,145,100	31,523,900	0.79%
BBL	158,100	4,800	162,900	23,831,300	4.12%	3,881,988	2,184,700	6,066,688	0.32%
BCH	303,700	216,000	519,700	8,484,730	5.78%	11,071,000	14,458,700	25,529,700	1.02%
BCP	250,000	83,900	333,900	10,935,225	11.99%	4,495,500	11,102,200	15,597,700	1.13%
BCPG	114,000	-	114,000	684,060	2.92%	381,500	6,585,300	6,966,800	0.23%
BDM5	10,000	300,000	310,000	8,215,000	0.93%	4,441,200	68,149,200	72,590,400	0.46%
BEAUTY	-	-	-	-	0.00%	119,100	-	119,100	0.00%
BEC	4,100	-	4,100	16,664	0.84%	154,700	2,403,000	2,557,700	0.13%
BEM	96,700	1,632,000	1,728,700	13,238,245	14.31%	11,902,800	169,748,196	181,650,996	1.19%
BGRIM	1,165,000	24,400	1,189,400	25,044,410	16.12%	11,022,700	20,120,200	31,142,900	1.19%
BH	141,000	395,000	536,000	120,780,900	7.07%	889,100	4,287,900	5,177,000	0.65%
BIC	80,000	17,200	97,200	2,261,070	1.62%	25,378,800	6,145,100	31,523,900	0.79%
BLA	35,900	2,900	38,800	831,940	1.38%	229,200	2,461,096	2,690,296	0.16%
BLAND	49,500	-	49,500	30,690	1.94%	1,103,900	1,376,000	2,479,900	0.01%
BPP	1,900	1,700	3,600	42,200	0.87%	36,800	1,877,255	1,914,055	0.06%
BRRGIF	-	-	-	-	0.00%	10,400	-	10,400	0.00%
BSRC	42,000	56,500	98,500	713,015	0.00%	2,513,100	3,372,400	5,885,500	0.17%
BTG	50,800	42,100	92,900	1,904,450	10.64%	773,600	1,105,000	1,878,600	0.10%
BTS	1,737,400	6,053,700	7,791,100	37,874,756	9.30%	16,164,800	135,133,757	151,298,557	0.94%
BYD	400,000	600	400,600	357,036	1.11%	4,636,400	1,191,000	5,827,400	0.11%
CBG	77,700	90,900	168,600	12,913,375	2.13%	1,046,130	5,761,300	6,807,430	0.68%
CCET	141,100	-	141,100	861,635	0.19%	28,100	86,400	114,500	0.00%
CENTEL	59,100	30,200	89,300	3,043,975	1.90%	3,282,900	3,731,500	7,014,400	0.52%
CHG	474,500	639,600	1,114,100	3,188,992	8.80%	13,728,000	37,391,990	51,119,990	0.46%
CHINA	-	-	-	-	0.00%	246,600	-	246,600	0.06%
CK	122,600	53,400	176,000	3,226,260	5.70%	3,722,900	4,681,600	8,404,500	0.50%
CMP	233,500	238,900	472,400	1,667,934	10.65%	6,114,700	9,219,400	15,334,100	0.19%
CNHI	-	-	-	-	0.00%	602,899	-	602,899	0.12%
CNTECH01	-	-	-	-	0.00%	434,028	-	434,028	0.05%
COCOCO	-	-	-	-	0.00%	80,100	-	80,100	0.01%
COM7	299,600	-	299,600	8,059,575	4.26%	5,429,900	9,736,600	15,166,500	0.63%
CPALL	981,400	286,000	1,267,400	80,676,025	3.99%	1,918,200	43,374,653	45,292,853	0.50%
CPAXT	-	88,100	88,100	3,055,225	1.34%	256,300	3,044,900	3,301,200	0.03%
CPF	317,000	340,200	657,200	15,979,960	5.23%	3,885,600	26,110,900	29,996,500	0.36%
CPN	69,200	253,000	322,200	20,148,775	7.57%	1,709,000	13,661,747	15,370,747	0.34%
CRC	142,900	446,100	589,000	18,546,150	12.09%	3,589,600	47,157,526	50,747,126	0.84%
CV	-	-	-	-	0.00%	874,800	-	874,800	0.05%
DCC	38,200	55,600	93,800	174,922	7.37%	520,000	10,227,800	10,747,800	0.12%
DELTA	305,500	128,100	433,600	68,251,100	3.57%	8,193,900	36,297,900	44,491,800	0.35%
DEMCO	-	-	-	-	0.00%	1,108,800	-	1,108,800	0.15%
DITTO	13,700	24,500	38,200	734,980	1.25%	-	957,044	957,044	0.14%
DMT	5,400	-	5,400	62,100	0.67%	54,200	157,200	211,400	0.02%
DOHOME	251,500	600	252,100	2,571,420	6.96%	6,169,500	9,940,832	16,110,332	0.50%
E1VFN3001	-	-	-	-	0.00%	1,000,000	-	1,000,000	0.14%
EA	182,500	1,323,800	1,506,300	9,840,275	2.04%	9,164,600	55,580,800	64,745,400	1.74%
EASTW	-	-	-	-	0.00%	49,300	6,800	56,100	0.00%
EGATIF	-	-	-	-	0.00%	28,000	-	28,000	0.00%
EGCO	8,300	400	8,700	999,100	2.81%	301,300	2,332,800	2,634,100	0.50%
EKH	-	-	-	-	0.00%	24,100	-	24,100	0.00%
EP	-	-	-	-	0.00%	7,600	-	7,600	0.00%
EPG	26,400	-	26,400	116,568	1.41%	286,400	5,397,400	5,683,800	0.20%
ERW	222,700	332,600	555,300	2,195,384	4.48%	9,309,900	6,786,302	16,096,202	0.33%
ETC	-	-	-	-	0.00%	900	-	900	0.00%
FORTH	200	8,700	8,900	112,790	3.09%	90,300	920,600	1,010,900	0.11%
FSMART	-	-	-	-	0.00%	400,700	-	400,700	0.05%
FUEVFN001	-	-	-	-	0.00%	1,000,000	-	1,000,000	0.20%
GFPT	98,100	4,000	102,100	1,082,880	10.06%	321,900	3,445,465	3,767,365	0.30%
GLOBAL	194,100	160,600	354,700	5,658,000	15.75%	14,000,357	23,652,275	37,652,632	0.72%
GPSC	111,800	2,300	114,100	4,705,725	1.72%	3,478,700	9,431,820	12,910,520	0.46%
GREEN	-	-	-	-	0.00%	46,000	-	46,000	0.01%
GULF	69,200	655,800	725,000	46,301,625	4.72%	3,132,200	46,356,500	49,488,700	0.42%
GUNKUL	264,800	-	264,800	665,310	3.47%	586,300	17,906,426	18,492,726	0.21%
HANA	804,800	221,500	1,026,300	37,621,725	16.95%	12,415,800	19,917,905	32,333,705	3.65%
HK01	-	-	-	-	0.00%	73,847	-	73,847	0.01%
HKCE01	-	-	-	-	0.00%	89,935	-	89,935	0.02%
HMPRO	272,800	1,917,700	2,190,500	21,217,385	13.95%	6,731,400	127,820,800	134,552,200	1.02%
HUMAN	-	-	-	-	0.00%	16,000	-	16,000	0.00%
ICHI	223,800	44,100	267,900	4,420,790	5.52%	2,672,100	5,637,729	8,309,829	0.64%
ILM	7,600	4,200	11,800	200,600	10.07%	2,800	243,800	246,600	0.05%
INTUCH	48,800	298,100	346,900	34,792,750	7.06%	608,500	10,659,800	11,268,300	0.35%
IRPC	2,841,600	556,000	3,397,600	4,777,033	12.24%	59,306,800	187,894,700	247,201,500	1.21%
ITC	37,000	34,100	71,100	1,553,450	1.04%	857,300	2,771,300	3,628,600	0.12%
ITD	-	47,600	47,600	29,512	0.52%	999,300	3,210,700	4,210,000	0.08%
IVL	880,300	47,000	927,300	23,851,300	5.67%	9,806,200	26,103,900	35,910,100	0.64%
JAS	1,304,300	475,100	1,779,400	4,224,330	1.17%	3,920,257	63,432,042	67,352,299	0.78%
JHART	252,200	301,800	554,000	7,968,190	4.63%	4,488,739	5,864,939	10,353,678	

SHORT SELL

ธุรกรรมขายชอร์ต

(ต่อ) ข้อมูลการขายชอร์ตและข้อมูลการขายชอร์ตที่ยังไม่ได้ซื้อคืน ณ วันที่ 11 พฤศจิกายน 2567

หลักทรัพย์	ปริมาณการขายชอร์ต (หุ้น)			มูลค่า			% ปริมาณการขายชอร์ต			ปริมาณการขายชอร์ตที่ยังไม่ได้ซื้อคืน ณ สิ้นวัน (หุ้น)			ปริมาณการขายชอร์ตที่ยังไม่ได้ซื้อคืนของหลักทรัพย์	
	Local	NVDR	ทั้งหมด	การขายชอร์ต (บาท)	แบบ Auto Matching	เทียบกับปริมาณการซื้อขาย	Local	NVDR	ทั้งหมด	ทั้งหมด/จำนวนหุ้นชำระแล้ว (%)				
										ทั้งหมด	ทั้งหมด/จำนวนหุ้นชำระแล้ว (%)			
MC	21,500	37,500	59,000	661,050	3.27%		150,600	524,300	674,900				0.09%	
MDX	1,600	-	1,600	6,120	0.32%		32,800	-	32,800				0.01%	
MEB	2,000	-	2,000	61,900	1.95%		-	-	-				0.00%	
MEGA	200	23,700	23,900	914,175	8.99%		336,800	2,452,002	2,788,802				0.32%	
MGC	-	-	-	-	0.00%		-	373,500	373,500				0.03%	
MINT	479,500	280,300	759,800	19,905,750	5.70%		2,527,100	58,391,432	60,918,532				1.07%	
MOSHI	22,900	4,200	27,100	1,291,700	2.12%		221,400	200,140	421,540				0.13%	
MTC	72,100	7,400	79,500	3,762,675	1.67%		6,505,900	14,659,800	21,165,700				1.00%	
NEXD01	-	-	-	-	0.00%		535,830	-	535,830				0.04%	
NER	100	20,000	20,100	99,296	0.33%		286,600	1,034,600	1,321,200				0.07%	
NEX	163,600	-	163,600	144,954	1.07%		-	529,000	529,000				0.03%	
NSL	200	-	200	6,500	0.01%		-	-	-				0.00%	
ONEE	90,000	-	90,000	346,730	2.27%		802,600	3,309,800	4,112,400				0.17%	
OR	156,900	356,000	512,900	7,440,810	9.25%		23,219,700	38,009,400	61,229,100				0.51%	
ORI	90,500	350,100	440,600	1,905,814	14.57%		1,487,900	11,354,850	13,442,750				0.55%	
OSP	157,700	71,200	228,900	4,623,630	3.79%		7,374,800	22,803,200	30,178,000				1.00%	
PLANB	54,500	22,400	76,900	545,710	0.36%		3,727,100	2,870,164	6,597,264				0.15%	
PLAT	-	-	-	-	0.00%		-	34,600	34,600				0.00%	
PRS	66,100	-	66,100	1,678,600	1.03%		15,000	-	15,000				0.00%	
PRM	172,300	235,000	407,300	3,700,615	1.62%		713,800	10,472,700	11,186,500				0.45%	
PSH	300	21,700	22,000	188,710	3.65%		37,600	1,755,987	1,793,587				0.08%	
PSL	82,000	459,600	541,600	4,515,770	5.48%		1,794,800	7,667,000	9,461,800				0.61%	
PTG	39,600	-	39,600	358,645	2.61%		34,200	9,472,000	9,506,200				0.57%	
PTL	-	-	-	-	0.00%		-	-	-				0.01%	
PTT	-	-	-	-	0.00%		8,166,400	62,807,300	70,973,700				0.25%	
PTTTP	241,000	167,100	408,100	51,280,100	6.88%		615,100	36,246,600	36,861,700				0.93%	
PTTGC	592,800	1,135,000	1,727,800	44,474,525	8.86%		6,143,800	60,824,200	66,968,000				1.49%	
QH	362,900	449,300	812,200	1,502,570	19.31%		10,960,500	61,170,099	72,130,599				0.67%	
RAM	-	-	-	-	0.00%		-	-	32,000				0.00%	
RATCH	16,600	-	16,600	641,300	1.50%		769,500	10,001,500	10,771,000				0.50%	
RBF	-	42,100	42,100	227,340	2.61%		3,463,300	4,650,500	8,113,800				0.41%	
RCL	81,400	-	81,400	2,288,475	0.76%		810,500	3,853,200	4,663,700				0.56%	
RJH	-	-	-	-	0.00%		-	68,499	68,499				0.02%	
ROJNA	59,000	-	59,000	411,715	1.92%		236,500	338,900	575,400				0.03%	
RPC	-	-	-	-	0.00%		63,200	-	63,200				0.00%	
RS	80,000	-	80,000	484,000	8.09%		3,977,000	302,356	4,279,356				0.20%	
S	12,200	-	12,200	11,387	0.52%		186,800	67,800	254,600				0.00%	
SABINA	1,400	1,300	2,700	58,590	1.27%		48,800	132,900	181,700				0.05%	
SABUY	-	-	-	-	0.00%		114,400	731,500	845,900				0.05%	
SAFE	-	-	-	-	0.00%		-	24,400	24,400				0.01%	
SAK	-	-	-	-	0.00%		132,000	-	132,000				0.01%	
SAMART	70,000	-	70,000	500,760	3.96%		257,200	454,800	712,000				0.07%	
SAPPE	7,700	13,800	21,500	1,513,975	2.40%		749,000	2,155,400	2,904,400				0.94%	
SAT	16,100	4,300	20,400	228,480	2.48%		25,300	830,500	855,800				0.20%	
SAV	-	-	-	-	0.00%		30,000	-	30,000				0.00%	
SAWAD	114,400	147,900	262,300	10,407,350	4.51%		2,681,070	9,342,420	12,023,490				0.80%	
SC	33,000	46,200	79,200	234,432	4.72%		2,861,700	3,652,068	6,513,768				0.15%	
SCB	390,300	390,400	550,700	62,779,800	10.56%		4,363,300	9,069,300	13,432,600				0.40%	
SCC	106,800	349,500	456,300	90,343,100	25.78%		1,918,691	12,282,850	14,201,541				1.18%	
SCCC	900	-	900	148,000	4.05%		25,000	145,335	170,335				0.06%	
SCGP	235,100	-	235,100	5,383,830	1.59%		6,147,700	34,688,894	40,836,594				0.95%	
SCN	22,900	-	22,900	19,317	1.75%		154,700	-	154,700				0.01%	
SGP	-	-	-	-	0.00%		22,800	2,700	25,500				0.00%	
SHR	10,700	-	10,700	23,754	0.23%		503,300	-	503,300				0.01%	
SINGER	142,000	-	142,000	1,414,170	1.63%		293,500	273,053	566,553				0.07%	
SIRI	986,100	7,400	993,500	1,769,811	2.40%		11,937,800	64,572,000	76,509,800				0.44%	
SIS	42,800	-	42,800	1,124,800	2.20%		11,300	-	11,300				0.00%	
SISB	-	77,300	77,300	2,378,525	3.70%		346,100	2,652,000	2,998,100				0.32%	
SJWD	30,000	11,500	41,500	457,720	1.96%		333,200	379,222	712,422				0.04%	
SKY	6,600	1,500	8,100	189,450	1.97%		797,200	96,815	894,015				0.12%	
SNHP	16,000	-	16,000	198,400	2.87%		1,094,600	535,700	1,630,300				0.17%	
SP50001	87,702	-	87,702	1,828,842	19.13%		35,598	1,314,300	1,354,898				0.07%	
SPA	42,300	-	42,300	301,900	1.30%		12,500	-	12,500				0.01%	
SPALI	69,000	15,100	84,100	1,594,030	3.03%		2,860,400	8,914,409	11,774,809				0.60%	
SPCG	4,400	200	4,600	39,920	4.21%		50,200	224,300	274,500				0.03%	
SPRC	66,100	5,900	72,000	467,425	0.44%		6,215,200	67,354,463	73,569,663				1.70%	
SSP	4,400	-	4,400	25,525	0.70%		41,200	684,538	725,738				0.05%	
STA	851,600	2,068,700	2,920,300	55,698,980	7.61%		4,649,980	12,210,275	16,860,175				1.10%	
STANLY	-	-	-	-	0.00%		-	12,300	12,300				0.02%	
STAR5001	-	-	-	-	0.00%		415,117	-	415,117				0.08%	
STECOM	1,000	69,700	70,700	608,170	1.97%		109,000	841,100	950,100				0.06%	
STGT	474,400	720,000	1,194,400	10,828,460	2.79%		2,786,400	1,726,149	4,512,549				0.16%	
STPI	9,500	-	9,500	35,594	1.17%		124,700	-	124,700				0.01%	
SUPER	-	-	-	-	0.00%		2,979,200	38,020,600	40,999,800				0.15%	
SUPEREIF	-	-	-	-	0.00%		6,800	-	6,800				0.00%	
SUSCO	24,900	-	24,900	77,190	1.77%		250,500	1,650,500	1,901,000				0.19%	
TAE	-	-	-	-	0.00%		13,600	-	13,600				0.00%	
TASCO	140,700	-	140,700	2,570,900	3.51%		2,354,000	2,610,398	4,964,398				0.31%	
TCAP	40,300	150,700	191,000	9,726,075	5.15%		151,800	4,479,928	4,631,728				0.44%	
TFG	146,800	8,300	155,100	606,334	2.38%		104,300	2,765,400	2,870,700				0.05%	
THANI	72,000	259,400	331,400	1,581,424	4.58%		644,900	27,377,585	28,022,485				0.45%	
THCOM	108,900	-	108,900	1,517,070	0.59%		1,186,500	1,461,300	2,647,800				0.24%	
THG	24,000	12,500	36,500	648,310	4.56%		78,700	2,318,601	2,397,301				0.28%	
TIDLOR	318,100	187,900	506,000	7,964,810	3.78%		12,595,791	12,642,397	25,238,188				0.87%	
TIPI	8,600	4,100	12,700	317,525	2.93%		176,300	1,536,100	1,712,400				0.29%	
TISCO	81,700	1,200	82,900	7,973,375	5.78%		11,167,700	2,986,900	14,154,600				1.77%	
TKC	-	-	-	-	0.00%		-	6,400	6,400				0.00%	
TKN	24,100	-	24,100	248,230	1.68%		282,700	6,740,400	7,023,100				0.51%	
TLI	366,700	-	366,700	3,890,300	4.59%		3,642,700	6,765,200	10,407,900				0.09%	
TOA	10,000	31,800	41,800	41,800	5.49%		1,271,700	701,900	1,973,600				1.10%	
TOP	1,059,200	11,500	1,070,700	44,288,650	9.59%		6,115,200	48,294,563	54,409,763				2.44%	
TPPL	42,400	132,300	174,700	196,988	4.28%		955,200	14,640,800	15,596,000				0.08%	
TPIPP	100	-	100	302	0.00%		170,000	3,328,498	3,498,498				0.04%	
TPM	2,000	27,400	29,400	735,000	12.18%		117,600	1,088,696	1,206,296				0.20%	
TRP	-	-	-	-	0.00%		-	29,800	29,800				0.01%	
TRUE	2,189,500	122,700	2,312,200	27,896,040	4.65%		8,785,100	25,756,734	34,541,834				0.10%	
TTA	125,000	284,300	409,300	2,419,845	3.73%		1,577,500	3,260,900	4,838,400				0.27%	
TTB	14,022,700	1,296,400	15,319,100	27,123,469	8.64%		160,791,200	243,436,500						

รายงานการเปลี่ยนแปลงการถือหลักทรัพย์และสัญญาซื้อขายล่วงหน้าของผู้บริหาร (แบบ 59) ประจำวันที่ 11 พฤศจิกายน 2567

ชื่อบริษัท	วิธีการได้มา/จำหน่าย	ชื่อผู้บริหาร	ประเภทหลักทรัพย์	วันที่ได้มา/จำหน่าย	จำนวน	ราคา
BH	ขาย	นาย ชัย โสภณเพ็ญ	หุ้นสามัญ	8/11/2567	100,000	239.00
BLESS	ขาย	นาย ธารินทร์ บวรวิชัยกุล	หุ้นสามัญ	8/11/2567	160,300	0.41
CMC	ซื้อ	นาย วิเชียร แพทยานันท์	หุ้นสามัญ	6/11/2567	41,700	1.04
CMC	ซื้อ	นาย วิเชียร แพทยานันท์	หุ้นสามัญ	6/11/2567	836,500	1.02
CMC	ซื้อ	นาย วิเชียร แพทยานันท์	หุ้นสามัญ	6/11/2567	745,000	1.03
CMC	ซื้อ	นาย วิเชียร แพทยานันท์	หุ้นสามัญ	7/11/2567	15,000	1.06
FPI	รับโอน	นาย สมภพ ธนาดำรงศักดิ์	หุ้นสามัญ	7/11/2567	12,774,708	1.98
FPI	รับโอน	นาย สมภพ ธนาดำรงศักดิ์	หุ้นสามัญ	7/11/2567	45,208,958	1.98
FPI	รับโอน	นาย แสงเจริญ ธนาดำรงศักดิ์	หุ้นสามัญ	7/11/2567	12,774,708	1.98
PANEL	ซื้อ	นาง จุเลีย ดัมเบิลยู เพ็ญไพศิษฐ์	หุ้นสามัญ	8/11/2567	33,800	1.26
RT	ซื้อ	นาย โกศล คงแดง	หุ้นสามัญ	11/11/2567	5,400,000	0.55
RT	ซื้อ	นาย โกศล คงแดง	หุ้นสามัญ	11/11/2567	5,400,000	0.55
RT	ซื้อ	นาย โกศล คงแดง	หุ้นสามัญ	11/11/2567	137,800	0.52
RT	ซื้อ	นาย โกศล คงแดง	หุ้นสามัญ	11/11/2567	137,800	0.52
RT	ขาย	นาย โกศล คงแดง	หุ้นสามัญ	11/11/2567	3,579,200	0.66
RT	ขาย	นาย โกศล คงแดง	หุ้นสามัญ	11/11/2567	3,579,200	0.66
TITLE	ขาย	นาย สุพจน์ วรรณโรจน์	หุ้นสามัญ	8/11/2567	10,000	4.32

ที่มา: sec.or.th

รายงานการได้มา/จำหน่ายหลักทรัพย์ของกิจการ (แบบ 246-2) ประจำวันที่ 11 พฤศจิกายน 2567

หลักทรัพย์	ชื่อผู้ได้มา/จำหน่าย	วิธีการ	ประเภทหลักทรัพย์	% ก่อน	%	% หลัง	วันที่ได้มา/จำหน่าย	% ก่อน	%	% หลัง	หมายเหตุ3
				ได้มา/จำหน่าย	ได้มา/จำหน่าย	ได้มา/จำหน่าย		ได้มา/จำหน่าย (กลุ่ม)2	ได้มา/จำหน่าย (กลุ่ม)2	ได้มา/จำหน่าย (กลุ่ม)2	
NEWS	บริษัท ชูปเปอร์เทรดเดอร์ โฮลดิ้ง จำกัด	จำหน่าย	หุ้น	24.7745	24.7745	0.0000	8/11/2567	24.7745	24.7745	0.0000	
1.	หุ้น หมายถึง หุ้นสามัญหรือหุ้นบุรณศิริ หรือใบแสดงสิทธิในผลประโยชน์ที่เกิดจากหลักทรัพย์อ้างอิงไทย (DR) หลักทรัพย์แปลงสภาพ หมายถึง ใบสำคัญแสดงสิทธิที่จะซื้อหุ้นสามัญ หุ้นบุรณศิริหรือหลักทรัพย์อื่นที่อาจแปลงสภาพได้										
2.	กรณีที่มีการรายงานเป็นกลุ่ม ชื่อผู้ได้มา/จำหน่าย จะแสดงข้อมูลของบุคคลในกลุ่มที่มีการเปลี่ยนแปลง ส่วน %การได้มา/จำหน่าย และ %หุ้นการได้มา/จำหน่าย จะแสดงตัวเลขของทั้งกลุ่ม และบุคคลตามมาตรา 258 (นิยามตามบุคคลมาตรา 258)										
3.	ข้อมูลเบื้องต้น หมายถึง ข้อมูลยังไม่ครบถ้วน และ/หรือ อยู่ระหว่างการสอบทานฉบับแก้ไข หมายถึง ธุรกรรมยื่นเอกสารชุดใหม่ เพื่อแก้ไขจุดติด chain principle หมายถึง การได้มา/จำหน่ายโดยทางอ้อม และเป็น การได้มา/จำหน่ายที่ให้ผู้ได้มา/จำหน่ายทำคำเสนอซื้อหลักทรัพย์ทั้งหมดของกิจการ										

ที่มา: sec.or.th

TURNOVER LIST



12 พฤศจิกายน 2567

TURNOVER LIST & TRADING ALERT หลักทรัพย์ที่เข้าข่ายมาตรการจำกัดการซื้อขาย

-

หมายเหตุ

เมื่อหุ้นสามัญเข้ามาตรการให้หลักทรัพย์อื่นของบง. และหลักทรัพย์ที่มีการอ้างอิงหลักทรัพย์ของบง. เข้ามาตรการจำกัดการซื้อขายด้วย (ยกเว้น DW) โดย

- 1. Cash Balance:** สมาชิกต้องดำเนินการให้ลูกค้าซื้อหลักทรัพย์ด้วยบัญชี **Cash Balance** เท่านั้น โดยลูกค้าต้องวางเงินสดไว้ล่วงหน้ากับสมาชิกเต็มจำนวนก่อนซื้อหลักทรัพย์
- 2. ห้ามคำนวณวงเงินซื้อขาย:** ห้ามสมาชิกใช้หลักทรัพย์เป็นหลักประกันในการคำนวณเป็นวงเงินซื้อขายหลักทรัพย์ (ในทุกประเภทบัญชี)
- 3. ห้าม Net Settlement:** ห้ามสมาชิกหักกลบราคาค่าซื้อกับราคาค่าขายหลักทรัพย์เดียวกันในวันเดียวกัน (ซื้อและขายหลักทรัพย์เดียวกันในวันเดียวกัน ค่าขายคืนเป็นวงเงินในวันทำการถัดไป)

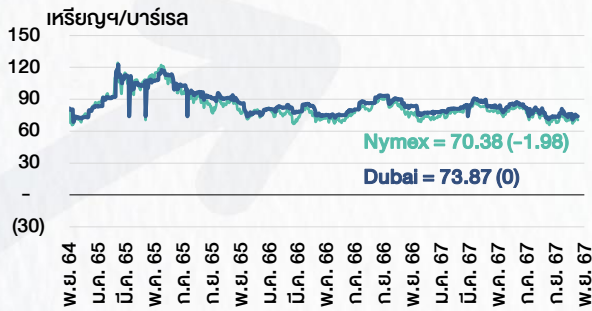
ทั้งนี้ มาตรการจำกัดการซื้อขาย มีปัจจัยที่ใช้ในการพิจารณา คือ อัตราหมุนเวียนการซื้อขาย (**Turnover ratio**) มูลค่าการซื้อขาย และราคาซื้อขาย ที่ไม่สอดคล้องกับปัจจัยพื้นฐาน เช่น **P/E Ratio** เป็นต้น

ที่มา: set.or.th

CYCLICAL WATCH

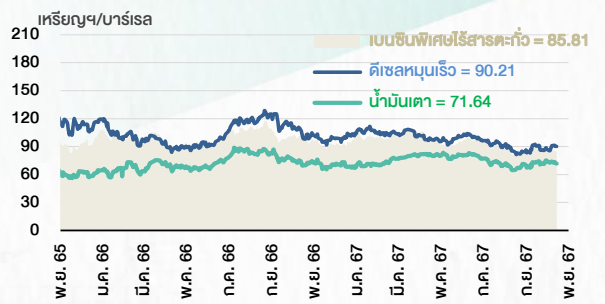
🕒 12 พฤศจิกายน 2567

ราคาน้ำมันดิบ



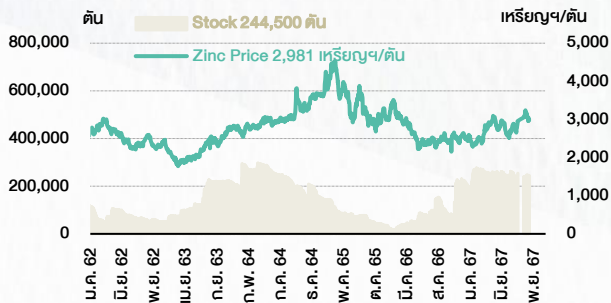
ที่มา : TQ professional

ราคาขายปลีกน้ำมันสำเร็จรูปตลาดสิงคโปร์



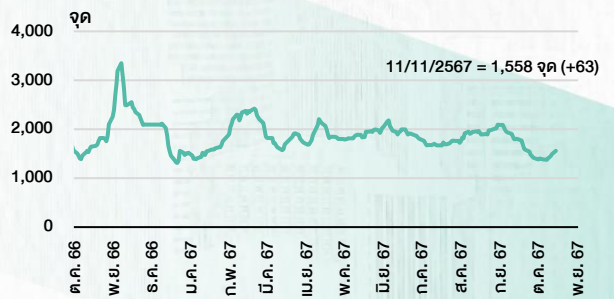
ที่มา : TOP

ราคาสังกะสี



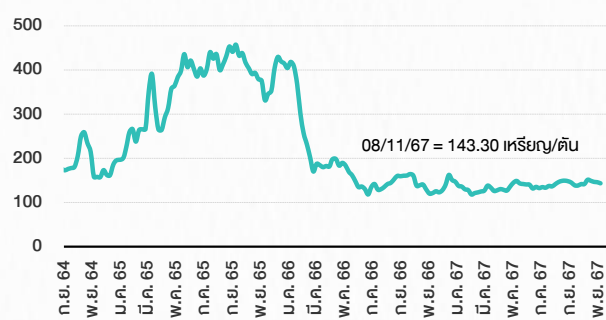
ที่มา : TQ professional

ดัชนีค่าระวาง BDI



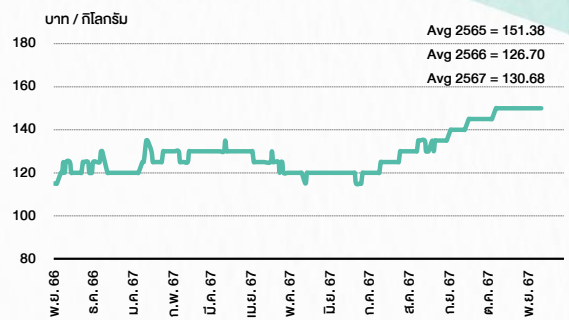
ที่มา : TQ professional

ราคากันหิน



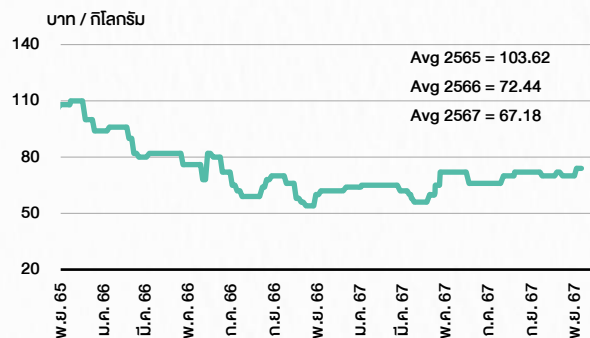
ที่มา : BANPU

ราคาถั่วขาว 61-70 ตว/กก.



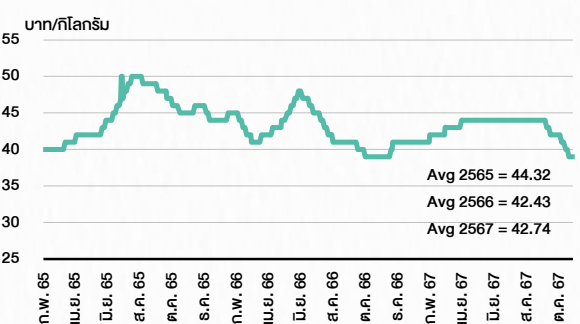
ที่มา : สำนักงานเศรษฐกิจการเกษตร

ราคาหมู



ที่มา : สำนักงานเศรษฐกิจการเกษตร

ราคาไก่เป็น



ที่มา : สำนักงานเศรษฐกิจการเกษตร

STOCK CALENDAR

🕒 12 พฤศจิกายน 2567

November 2024				
Monday	Tuesday	Wednesday	Thursday	Friday
<p>11</p> <p>XD LHPF @B0.14 LHSC @B0.17</p> <p>XN QHPF @B0.1350</p> <p>XR TRC 3.5:1n @B2.40</p> <p>New shares trading META 279,044,584 shrs (pp) RML 736,653 shrs (ppo) W 121,500,000 shrs (pp)</p>	<p>12</p> <p>Last trading day A5-W3 AKS-W5 DEMCO-W7</p> <p>New shares trading BC 38,250 shrs (w)</p>	<p>13</p> <p>XD PCC @B0.07 RAM @B0.15</p> <p>XE A5-W3 1:1w @B8.30 (final, "SP") AKS-W5 1.07:1w @B0.026 (final, "SP") DEMCO-W7 1:1w @B3.50 (final, "SP")</p> <p>XN 3BBIF @B0.16</p> <p>New shares trading GCAP 10,000,000 shrs (pp)</p> <p>Conversion BWG-W6 1:1w @B0.70</p>	<p>14</p> <p>Delist EKH-W1 JCKH-W2</p> <p>XD SBUX80X @tba</p> <p>XR ACC 3:1n @B0.60</p> <p>Conversion EKH-W1 1.09265:1w @B5.766 (final) JCKH-W2 1:1w @B0.03 (final)</p> <p>Conversion MBK-W3 1.0754:1w @B2.7895 (final) MBK-W4 1.0443:1w @B2.8727 PPM-W6 1:1w @B0.22 PRG-W1 1.1199:1w @B4.4649 (final) PRG-W2 1.0883:1w @B4.5946 PRG-W3 1.0584:1w @B4.7238 PRG-W4 1.0227:1w @B4.8890</p>	<p>15</p>
<p>18</p> <p>XD DCC @B0.02</p>	<p>19</p> <p>Last trading day MILL-W7</p> <p>XD ANI @B0.20 CPNCG @B0.2508 INETREIT @B0.20 KTBSTMR @B0.1760 TPCH @B0.128</p> <p>XN CPNCG @B0.0153</p> <p>XR HYDRO 1:4n @B0.10</p>	<p>20</p> <p>XD DDD @B0.10 M-II @B0.175 MSFT80X @tba PSL @B0.10 RCL @B0.50 SAV @B0.30 SPRIME @B0.125 UAC @B0.25 WHA @B0.0669 WHAIR @B0.2229 WHAUP @B0.06</p> <p>XR HEALTH 1:2n @B2.00</p>	<p>21</p> <p>XD AMATAR @B0.16 ICHI @B0.60 PR9 @B0.15 PTL @B0.20 SRIPANWA @B0.1064 SUTHA @B0.08</p>	<p>22</p>
<p>25</p> <p>XD SIA19 @tba</p> <p>Conversion INET-W3 1:1w @B4.00 (final)</p>	<p>26</p> <p>Delist INET-W3</p> <p>Last trading day ABM-W1</p> <p>XD FPT @B0.305</p> <p>Conversion SCN-W3 1:1w @B1.00 (final)</p>	<p>27</p> <p>Delist SCN-W3</p> <p>XE ABM-W1 1:1w @B1.80 (final, "SP")</p>	<p>28</p> <p>XD KOB0X @tba</p> <p>Conversion CSC-P 1:1 ECF-W5 1:1w @B0.55 GLORY-W1 1:1w @B1.00 HYDRO-W2 1:1w @B0.40 K-W3 1:1w @B3.00 PEER-W1 1:1w @B3.00 (final) SSP-W2 1.21:1w @B16.529</p>	<p>29</p>

December 2024				
Monday	Tuesday	Wednesday	Thursday	Friday
<p>2</p> <p>Last trading day APURE-W3 JMT-W4</p>	<p>3</p> <p>Last trading day GIFT-W2 META-W7 TMI-W2 TVDH-W4</p> <p>XD TNH @B0.60</p> <p>XE APURE-W3 1.03948:1w @B6.734 (final, "SP") JMT-W4 1.00267:1w @B89.75998 (final, "SP")</p>	<p>4</p> <p>XE GIFT-W2 1:1w @B1.60 (final, "SP") META-W7 1:1w @B0.36 (final, "SP") TMI-W2 1:1w @B1.00 (final, "SP") TVDH-W4 1:1w @B0.40 (final, "SP")</p> <p>XW B52 2.0533534129:1w</p>	<p>5</p> <p>PUBLIC HOLIDAY (H.M. King Bhumibol Adulyadej The Great's Birthday / National Day / Father's Day)</p>	<p>6</p> <p>XD BKNG80X @tba</p> <p>Conversion A5-W3 1:1w @B8.30 (final) AKS-W5 1.07:1w @B0.026 (final) DEMCO-W7 1:1w @B3.50 (final)</p>
<p>9</p> <p>XD GOOG80X @tba</p>	<p>10</p> <p>PUBLIC HOLIDAY (Constitution Day)</p>	<p>11</p> <p>XW NDR 2 existing: 1NDR-W3</p>	<p>12</p> <p>Conversion IIG-W1 1:1w @B32.00 MILL-W7 1:1w @B0.40 (final)</p>	<p>13</p>
<p>16</p> <p>XW TGE 20 existing: 1TGE-W2</p>	<p>17</p> <p>Last trading day PLANB-W1</p>	<p>18</p> <p>XE PLANB-W1 1:1w @B8.00 (final, "SP")</p>	<p>19</p> <p>Conversion ABM-W1 1:1w @B1.80 (final)</p>	<p>20</p>
<p>23</p> <p>Delist ABM-W1</p>	<p>24</p> <p>XW COMAN 2 existing: 1COMAN-W1</p>	<p>25</p> <p>Conversion LIT-W2 1:1w @B2.00</p>	<p>26</p> <p>Conversion APURE-W3 1.03948:1w @B6.734 (final) JMT-W4 1.00267:1w @B89.75998 (final)</p>	<p>27</p>
<p>30</p> <p>Conversion GIFT-W2 1:1w @B1.60 (final) META-W7 1:1w @B0.36 (final) TMI-W2 1:1w @B1.00 (final) TVDH-W4 1:1w @B0.40 (final)</p>	<p>31</p> <p>PUBLIC HOLIDAY (New Year's Eve)</p>			

ที่มา: set.or.th

ANTI-CORRUPTION PROGRESS INDICATOR

คำอธิบายผลการประเมินแต่ละระดับ

ระดับที่ 1 มีนโยบาย (Committed)

มีคำมั่นหรือมติคณะกรรมการในเรื่องการดำเนินธุรกิจที่จะไม่มีส่วนเกี่ยวข้องกับการทุจริตและการดูแลให้บริษัทปฏิบัติตามกฎหมายที่เกี่ยวข้อง

ระดับที่ 2 ประกาศเจตนารมณ์ (Declared)

มีการประกาศเจตนารมณ์เข้าเป็นแนวร่วมปฏิบัติของภาคเอกชนไทยในการต่อต้านการทุจริต (CAC) หรือโครงการต่อต้านการทุจริตที่กำหนดให้องค์กรต้องมีกระบวนการในทำนองเดียวกัน

ระดับที่ 3 มีมาตรการป้องกัน (Established)

มีมาตรการป้องกัน การประเมินความเสี่ยง การสื่อสารและฝึกอบรมแก่พนักงาน รวมทั้งการดูแลให้มีการดำเนินการและการทบทวนความเหมาะสมของมาตรการอย่างสม่ำเสมอ

ระดับที่ 4 ได้รับการรับรอง (Certified)

มีการสอบทานจากคณะกรรมการตรวจสอบหรือผู้สอบบัญชีที่สำนักงาน ก.ล.ต. ให้ความเห็นชอบ และได้รับการรับรองหรือผ่านการตรวจสอบเพื่อให้ความเชื่อมั่นอย่างเป็นทางการจากหน่วยงานภายนอก (เช่น CAC)

ระดับที่ 5 ขยายผลผู้ที่เกี่ยวข้อง (Extended)

มีการขยายผลการดำเนินนโยบายต่อต้านการทุจริตสู่ผู้ที่เกี่ยวข้องในห่วงโซ่อุปทาน และการเปิดเผยข้อมูลเกี่ยวกับกรณีทุจริตที่เกิดขึ้น

เปิดเผยบ้างแต่ไม่มีนโยบายที่ชัดเจน

ไม่เปิดเผยหรือไม่มีนโยบาย

CG SCORE: การจัดอันดับบริษัทกิบาล

คำอธิบายผลการประเมินแต่ละระดับ

ระดับคะแนน 5 (90-100) : ดีเลิศ



ระดับคะแนน 4 (80-89) : ดีมาก



ระดับคะแนน 3 (70-79) : ดี



NR. : ไม่ปรากฏชื่อในรายงาน CGR

"Disclaimer: การเปิดเผย (ก) ผลสำรวจในเรื่องการกำกับดูแลกิจการ (Corporate Governance Report) ที่จัดทำโดยสมาคมส่งเสริมสถาบันกรรมการบริษัทไทย (IOD) และ (ข) ผลการประเมินดัชนีชี้วัดความคืบหน้าการป้องกันการมีส่วนเกี่ยวข้องกับการทุจริตคอร์รัปชัน (Anti-Corruption Progress Indicators) ที่จัดทำโดยสถาบันที่เกี่ยวข้อง ซึ่งมีการเปิดเผยโดยสำนักงานคณะกรรมการกำกับหลักทรัพย์และตลาดหลักทรัพย์นี้ เป็นการสำรวจและประเมินโดยสมาคมหรือสถาบันที่เกี่ยวข้องจากข้อมูลที่ได้รับจากบริษัทจดทะเบียนตามที่บริษัทจดทะเบียนได้ระบุใน (ก) แบบแสดงข้อมูลตามหลักเกณฑ์ Corporate Governance Report of Thai Listed Companies (CGR) ประจำปี และ (ข) แบบแสดงข้อมูลเพื่อการประเมิน Anti-Corruption ซึ่งได้อ้างอิงข้อมูลมาจากแบบแสดงรายการข้อมูลประจำปี (แบบ 56-1) รายงานประจำปี (แบบ 56-2) หรือในเอกสารและหรือรายงานอื่นที่เกี่ยวข้องของบริษัทจดทะเบียนนั้น แล้วแต่กรณี โดยเป็นการสำรวจและประเมินจากข้อมูลของบริษัทจดทะเบียนที่มีการเปิดเผยต่อสาธารณะ และเป็นข้อมูลที่ผู้ลงทุนทั่วไปสามารถเข้าถึงได้ และเป็นการดำเนินการตามนโยบายของสำนักงานคณะกรรมการกำกับหลักทรัพย์และตลาดหลักทรัพย์

ทั้งนี้ ผลการสำรวจหรือผลการประเมินดังกล่าวเป็นการนำเสนอในมุมมองของ IOD หรือสถาบันที่เกี่ยวข้องซึ่งเป็นบุคคลภายนอก โดยมีได้เป็นการประเมินการปฏิบัติของบริษัทจดทะเบียนในตลาดหลักทรัพย์แห่งประเทศไทย และมีได้ใช้ข้อมูลภายในเพื่อการประเมินแต่อย่างใด

เนื่องจากผลสำรวจหรือผลการประเมินดังกล่าวเป็นเพียงผลสำรวจหรือผลการประเมิน ณ วันที่ปรากฏในผลสำรวจหรือผลการประเมินเท่านั้น ดังนั้น ผลสำรวจหรือผลการประเมินจึงอาจเปลี่ยนแปลงได้ภายหลังวันดังกล่าว หรือเมื่อข้อมูลที่เกี่ยวข้องมีการเปลี่ยนแปลง ทั้งนี้ บริษัทหลักทรัพย์ [.] มิได้ยืนยัน ตรวจสอบ หรือรับรองความถูกต้องครบถ้วนของผลสำรวจหรือผลการประเมินดังกล่าวแต่อย่างใด"

Security	CG Report	SET ESG Ratings	CAC Anti-Corruption	Security	CG Report	SET ESG Ratings	CAC Anti-Corruption	Security	CG Report	SET ESG Ratings	CAC Anti-Corruption	Security	CG Report	SET ESG Ratings	CAC Anti-Corruption	Security	CG Report	SET ESG Ratings	CAC Anti-Corruption	Security	CG Report	SET ESG Ratings	CAC Anti-Corruption
24CS	-	-	-	CH	4	-	-	I2	5	-	-	NATION	5	-	-	SAF	5	-	-	TGH	5	-	-
2S	4	-	Yes	CHAO	4	-	-	ICC	5	-	Yes	NC	4	-	-	SAFARI	-	-	-	TGPRO	5	-	Yes
3K-BAT	-	-	-	CHARAN	3	-	-	ICHI	5	A	Yes	NCAP	4	-	Yes	SAFE	-	-	-	TH	-	-	-
A	-	-	-	CHASE	5	-	-	ICN	3	-	-	NCH	5	-	-	SAK	5	A	Yes	THAI	-	-	-
A5	3	-	-	CHAYO	3	-	-	IFS	4	-	Yes	NCL	4	-	-	SALEE	3	-	-	THANA	5	BBB	-
AAI	4	-	Yes	CHEWA	5	-	Yes	IHL	-	-	-	NCP	-	-	-	SAM	-	-	-	THANI	5	AA	Yes
AAV	5	-	-	CHG	3	-	-	IG	3	-	-	NDR	4	A	-	SMART	5	-	-	THCOM	5	AAA	Yes
ABM	5	-	-	CHIC	3	-	-	III	5	BBB	Yes	NEO	-	-	-	SAMCO	3	-	-	THE	-	-	-
ACAP	-	-	-	CHO	-	-	-	ILNK	5	-	Yes	NEP	-	-	Yes	SAMTEL	5	-	-	THG	5	-	-
ACC	-	-	-	CHOTI	3	-	Yes	ILM	5	BBB	Yes	NER	5	A	Yes	SANKO	3	-	-	THP	5	-	Yes
ACE	5	AA	-	CHOW	5	-	Yes	IMH	3	-	-	NETBAY	-	-	-	SAPPE	4	BBB	Yes	THMU	-	-	-
ACG	5	-	-	CIG	4	-	Yes	IND	5	-	-	NEW	-	-	-	SAT	5	AA	Yes	THNL	5	-	Yes
ADD	4	A	Yes	CIG	4	-	Yes	INTUCH	5	AA	Yes	NETS	-	-	-	SAUCE	-	-	-	THREL	5	-	Yes
ADD	3	-	-	CIMBT	5	-	Yes	INGRS	-	-	-	NEX	-	-	-	SAV	5	-	-	TIDLOR	-	-	Yes
ADVANC	5	AAA	Yes	CITY	3	-	-	INOX	3	-	Yes	NFC	-	-	-	SAWAD	5	BBB	-	TIGER	-	-	-
ADVICE	-	-	-	CIVL	5	-	-	INSET	5	-	-	NKI	5	-	Yes	SAWANG	-	-	-	TIPCO	-	-	Yes
AE	5	-	Yes	OK	5	A	-	INSURE	4	-	Yes	NL	-	-	-	SC	5	AA	Yes	TIPH	5	-	Yes
AEGENTS	4	-	-	OKP	5	AAA	-	INTUCH	5	AA	Yes	NVCL	-	-	-	SCAP	5	-	-	TISCO	5	AAA	Yes
AF	5	-	Yes	QM	4	-	Yes	IP	5	-	-	NOBLE	5	AA	Yes	SCB	5	AA	Yes	TITLE	-	-	-
AFC	-	-	-	OMAN	-	-	-	IRPC	5	A	-	NOK	-	-	-	SCC	5	AAA	Yes	TK	5	-	-
AGE	5	BBB	-	CMC	3	-	Yes	IRCP	3	-	-	NOVA	3	-	-	SCCC	5	AA	Yes	TKC	-	-	-
AH	5	A	Yes	CMO	-	-	-	IRPC	5	AA	Yes	NPX	-	-	-	SCG	5	A	Yes	TKN	4	-	Yes
AHC	4	-	-	CMR	-	-	-	IT	5	-	-	NRF	5	A	Yes	SCGD	5	-	-	TKS	5	A	Yes
AI	-	-	Yes	CNT	5	-	-	ITC	-	-	-	NRL	5	-	-	SCGP	5	AAA	Yes	TKT	5	-	Yes
AIE	3	-	-	COCCO	4	-	-	ITD	-	-	-	NTSC	5	-	-	SCI	3	-	-	TU	5	-	-
AIRA	4	-	Yes	COLOR	5	A	-	ITEL	5	A	Yes	NTV	3	-	-	SCL	-	-	-	TMC	5	-	-
AIT	5	-	-	COM7	5	A	Yes	ITNS	5	-	-	NUSA	-	-	-	SCM	5	-	Yes	TM	3	-	-
AJA	5	AAA	Yes	COMAN	4	-	-	ITTHI	5	-	-	NV	3	-	-	SCN	5	-	Yes	TMD	4	-	Yes
AJ	-	-	-	CPALL	5	AAA	Yes	IVL	5	AA	Yes	NVD	5	AA	-	SCP	-	-	-	TMI	3	-	-
AKP	5	-	Yes	CPANEL	3	-	-	J	3	-	-	NWR	5	-	-	SCS	5	-	-	TMLL	5	-	-
AKR	5	-	-	CPAXT	5	AAA	Yes	JAK	5	-	-	NYT	5	A	-	SE	3	-	-	TMT	5	AA	Yes
AKS	-	-	-	CPF	5	AAA	Yes	JAS	5	-	Yes	OCC	5	-	Yes	SEAF	5	-	-	TMW	-	-	-
ALLA	5	-	-	CPH	-	-	-	JCK	4	-	-	OGC	3	-	Yes	SEAOL	5	-	Yes	TNDT	5	-	-
ALPHA	-	-	-	CPI	4	-	Yes	JCKH	3	-	-	OHTL	-	-	-	SECURE	4	-	-	TNH	-	-	-
ALT	5	-	-	CPL	5	-	Yes	JCT	-	-	-	OKJ	-	-	-	SE-ED	3	-	-	TNTY	5	-	Yes
ALLCON	3	-	-	CPN	5	AA	-	JDF	4	-	-	ONEE	-	-	-	SELIC	5	A	Yes	TNL	5	-	-
AMA	5	-	Yes	CPR	-	-	-	JKN	-	-	-	OR	5	AAA	Yes	SENA	5	-	-	TNP	3	-	Yes
AMANA	-	-	Yes	CPT	-	-	-	JMART	4	-	-	ORI	5	AA	Yes	SENX	5	-	Yes	TNPC	-	-	-
AMARC	-	-	-	CPW	5	-	Yes	JMT	3	-	-	ORN	-	-	-	SENF	5	-	-	TNR	4	-	Yes
AMARIN	5	-	-	CRANE	-	-	-	JPARK	3	-	-	OSP	5	AA	Yes	SFLEX	4	-	Yes	TOA	5	A	-
AMATA	5	AAA	Yes	CRG	5	AAA	Yes	JR	3	-	Yes	PACO	3	-	-	SFT	4	-	-	TOG	5	A	Yes
AMATAV	5	AA	Yes	CRD	5	-	-	JSP	3	-	-	SAF	-	-	-	SGB	3	-	-	TOP	5	AAA	-
AMC	3	-	-	CREDIT	5	-	-	JTS	5	BBB	Yes	PANEL	3	-	-	SGF	5	-	-	TOPP	3	-	Yes
AMR	3	-	-	CSC	5	BBB	Yes	JUBILE	3	-	-	PAP	5	A	Yes	SGP	5	AA	Yes	TPA	4	-	Yes
ANAN	5	-	-	CSP	3	-	-	K	5	-	-	PATO	4	-	Yes	SHANG	-	-	-	TPAC	5	-	-
ANI	-	-	-	CSR	-	-	-	KAMART	-	-	-	PB	5	AA	Yes	SHR	5	A	-	TPBI	5	AA	-
AOT	5	A	-	CSS	4	-	-	KASET	-	-	Yes	PCC	5	-	-	SIAM	-	-	-	TPCH	4	-	-
AP	5	AA	Yes	CTW	5	-	-	KBAN	5	AAA	Yes	PCT	-	-	-	SIAM	-	-	-	TPCS	4	BBB	Yes
APCO	4	-	-	CV	5	-	Yes	KBS	3	-	-	PCSGH	5	BBB	Yes	SIAMAT	-	-	-	TPIL	5	AA	-
APCS	4	-	Yes	CWT	-	-	-	KC	-	-	-	PDG	4	-	Yes	SINGER	3	-	-	TPIPP	5	AA	-
APO	-	-	-	D	-	-	-	KCAR	3	-	Yes	PDJ	5	-	Yes	SINO	4	-	-	TPL	-	-	-
APP	-	-	-	DCC	5	-	Yes	KCC	5	-	Yes	PEACE	-	-	-	SIRI	5	AA	Yes	TPLAS	4	-	Yes
APURE	4	-	-	DDON	-	-	-	KCE	5	-	Yes	PEER	5	A	-	SIS	5	-	Yes	TPOLY	4	-	-
AQUA	-	-	-	DDP	3	-	-	KCG	5	-	-	PERM	5	-	-	SISB	3	-	-	TPP	-	-	-
ARIN	3	-	-	DELTA	5	-	Yes	KCM	-	-	-	PF	-	-	-	SITHAI	5	A	Yes	TPS	5	-	-
ARIP	4	-	-	DEMCO	5	A	Yes	KDH	-	-	-	PG	5	-	Yes	SJWD	5	AA	-	TOM	5	BBB	-
ARROW	4	BBB	-	DEXON	3	-	-	KEX	5	BBB	-	PHG	3	-	-	SK	-	-	-	TOR	5	-	-
AS	-	-	Yes	DHOUSE	-	-	-	KGEN	-	-	Yes	PHOL	5	A	Yes	SKE	5	-	-	TR	-	-	-
ASAP	-	-	-	DIMET	-	-	Yes	KGI	4	-	Yes	PICO	-	-	-	SKN	3	-	-	TRC	-	-	-
ASEFA	3	-	-	DITTO	5	-	-	KIAT	-	-	-	PIKO	-	-	-	SKR	-	-	-	TRTN	5	-	-
ASIA	3	-	-	DMT	5	A	Yes	KISS	3	-	-	PIN	3	-	-	SKY	3	-	-	TRP	5	-	-
ASIAN	4	-	Yes	DOD	3	-	-	KJL	4	-	-	PJW	4	A	-	SLP	-	-	-	TRT	4	-	Yes
ASIMAR	5	-	-	DOHOME	5	-	Yes	KK	3	-	-	PK	-	-	Yes	SM	5	-	Yes	TRU	3	-	Yes
ASK	5	-	Yes	DPAINT	3	-	-	KKC	-	-	-	PL	-	-	-	SMART	-	-	-	TRUBB	5	-	-
ASN	3	-	-	DRT	5	AA	Yes	KKP	5	BBB	Yes	PLANS	5	AA	Yes	SMID	3	-	-	TRUE	5	-	Yes
ASP	5	-	Yes	DTCENT	4	-	-	KLNQ	-	-	-	PLANET	-	-	-	SMT	-	-	-	TRV	5	-	-
ASW	5	A	Yes	DTCI	-	-	-	KOOL	-	-	-	PLAT	5	-	Yes	SMP	5	AA	Yes	TSC	5	A	Yes
ATP30	4	-	-	DUSIT	5	-	Yes	KSL	5	BBB	Yes	PLE	-	-	-	SMT	4	-	-	TSE	-	-	-
AU	-	-	-	DV8	3	-	-	KTB	5	AAA	Yes	PLT	-	-	-	SNC	5	A	Yes	TSI	-	-	Yes
AUCT	4	-	-	EA	-	-	Yes	KTC	5	AAA	Yes	PLUS	5	-	-	SNNP	5	-	-	TSR	-	-	-
AURA	5	-	-	EASON	3	-	-	KTIS	4	-	-	PM	5	A	Yes	SNP	5	A	Yes	TSIE	5	-	Yes
AWO	5	A	Yes	EASTW	5	AA	Yes	KTMS	5	-	-	SO	-	-	-	SOC	5	-	-	TSITH	5	A	Yes
AYUD	4	-	Yes	EAF	5	-	Yes	KUMWEL	5	A	-	PMTA	-	-	-	SOLAR	-	-	-	TTA	5	AA	-
B	5	-	Yes	ECL	5	-	-	KUN	4	-	-	POLAR	-	-	-	SONIC	5	-	-	TTB	5	AA	Yes
B52	-	-	-	EE	3	-	-	KWC	3	-	-	POLY	4	-	-	SORKON	3	-	Yes	TTCL	5	A	Yes
BA	4	BBB	-	EFORL	3	-	-	KWI	-	-	-	PORT	5	-	-	SPA	-	-	-	TTI	-	-	-
BAFS	5	AA	Yes	EGCO	5	AA	Yes	KWM	-	-	-	PPM	-	-	-	SPACK	-	-	-	TTT	-	-	-
BAM	5	-	-	EKH	3	-	-	KYE	3	-	-	PPY	5	A	Yes	SPALI	5	AA	Yes	TTW	5	AA	-
BANPU	5	AAA	Yes	EMC	-	-	-	LAE	4	-	Yes	PPP	-	-	-	SPC	5	-	Yes	TU	5	-	Yes
BAY	5	AAA	Yes	EP	-	-	Yes	LALIN	5	-	-	PPS	5	AA	Yes	SPCG	4	-	-	TURTLE	4	-	Yes
BBGI	5	AA	Yes	EPG	5	AA	Yes	LANNA	5	-	Yes	PPG	4	-	-	SPG	3	-	-	TVDH	5	BBB	Yes
BBIK	4	-	-	ESTAR	5	A	Yes	LDC	3	-	-	PR9	5	AAA	Yes	SPI	5	A	Yes	TVH	4	-	-
BBL	5	AA	Yes	ETC	5	AA	Yes	LEE	-	-	-	PRAKIT	-	-	-	SPRC	5	-	Yes	TVO	5	AA	Yes
BIC	4	-	-	ETE	5	AA	Yes	LEO	3	-	-	PRAPAT	3	-	-	SPREME	-	-	-	TVT	5	-	-
BCH	5	AA	Yes	ETE	5	-	Yes	LH	5	A	Yes	PRES	4	-	Yes	SPVI	4	-	-	TWP	-	-	-