

TOP20 NVDR UPDATE



15 พฤศจิกายน 2567

Top 20 NVDR Net Buying Value (B m)

Stock	Date					
	14-w.ม.	13-w.ม.	12-w.ม.	11-w.ม.	8-w.ม.	7-w.ม.
CCET	454.1	-97.7	5.0	36.0	0.1	220.2
CRC	316.7	2.9	-8.4	-18.5	-7.8	-16.5
GULF	267.6	284.3	456.8	219.0	181.8	15.7
ADVANC	224.0	-37.5	505.3	-91.9	-181.4	355.5
PTTEP	207.8	167.5	-110.4	96.4	94.6	121.6
AOT	200.0	90.8	-24.1	-53.6	15.7	58.8
EA	130.8	19.2	62.2	136.9	53.6	26.7
SAPPE	73.1	-5.1	-5.7	-10.8	-5.5	-6.4
TASCO	45.6	20.8	9.7	1.3	-9.6	-13.3
INET	36.8	1.9	3.6	7.1	5.5	15.8
SCGP	35.1	-3.8	88.5	35.1	63.5	114.7
COM7	34.9	66.9	15.2	-55.3	-41.0	63.7
SCB	34.5	29.6	-11.4	-46.9	-83.9	190.4
MASTER	34.0	-5.3	-12.0	11.4	14.5	1.7
FSMART	31.7	0.8	-1.3	-1.6	1.8	-0.4
OKJ	31.6	-5.0	27.6	24.2	2.0	20.5
TU	31.2	35.6	-2.1	-19.8	-2.4	-38.1
TTB	22.2	-6.6	-50.0	-36.9	-29.4	-18.9
PR9	21.5	-0.6	10.3	11.1	6.2	-21.1
AMATA	21.3	112.7	8.2	-5.6	-12.9	-29.0

Top 20 NVDR Net Selling Value (B m)

Stock	Date					
	14-w.ม.	13-w.ม.	12-w.ม.	11-w.ม.	8-w.ม.	7-w.ม.
BH	-420.4	-541.7	-168.7	-232.8	-689.8	-967.0
PTT	-380.0	-83.2	-57.9	-37.3	-77.3	-80.5
SCC	-326.1	-5.1	13.7	14.2	26.8	30.5
BDMS	-290.6	458.4	-59.0	-135.9	-238.1	-204.4
KBANK	-181.8	-27.6	-48.7	-102.2	-228.2	152.2
DELTA	-174.5	282.5	-135.7	76.9	665.0	-56.6
CPALL	-139.7	-333.4	-800.9	-422.1	-222.8	-173.4
CPF	-107.9	-109.3	-41.1	-114.2	-39.8	-73.2
KTB	-101.0	-98.6	-79.1	26.2	-158.2	2.4
HANA	-94.0	21.5	-18.6	-21.7	18.4	54.6
TIDLOR	-93.3	120.9	13.2	-5.0	9.4	113.1
ITC	-65.2	-46.7	-52.4	-44.0	-49.2	-124.5
CPAXT	-61.3	-43.2	-11.6	28.2	194.6	25.1
PTTGC	-52.2	-69.6	1.0	-13.0	-64.6	84.0
BCH	-50.7	-8.4	5.5	-0.2	69.1	21.8
BLA	-48.1	1.2	-8.6	-1.7	3.0	-2.1
OSP	-46.7	43.4	-21.8	5.7	-1.6	-23.9
TRUE	-44.3	-45.7	24.6	276.5	-36.6	78.5
BBL	-40.5	-151.8	-69.8	-155.3	-47.2	-65.4
INTUCH	-37.1	82.1	55.8	36.5	-9.7	69.6

Top 20 NVDR Most Active by Value (B m)

Stock	Total	Buy	Sell	Net	% *
CPALL	1,719.2	789.8	929.4	-139.7	31.8
DELTA	1,581.4	703.4	878.0	-174.5	31.6
BDMS	1,482.9	596.2	886.8	-290.6	32.5
ADVANC	1,410.1	817.1	593.0	224.0	18.7
GULF	1,377.0	822.3	554.7	267.6	30.8
BH	1,171.3	375.5	795.9	-420.4	20.8
CCET	1,019.4	736.8	282.7	454.1	17.9
AOT	1,001.7	600.9	400.8	200.0	26.6
INTUCH	743.4	353.1	390.2	-37.1	14.2
TRUE	701.0	328.4	372.6	-44.3	30.9
PTT	684.4	152.2	532.2	-380.0	29.2
CRC	588.1	452.4	135.7	316.7	26.5
PTTEP	569.1	388.5	180.6	207.8	19.9
SCC	480.7	77.3	403.4	-326.1	31.2
KBANK	473.5	145.8	327.7	-181.8	16.2
BBL	408.4	184.0	224.4	-40.5	21.0
IVL	393.5	181.4	212.1	-30.6	37.9
PTTGC	283.6	115.7	167.9	-52.2	27.0
HANA	282.3	94.2	188.2	-94.0	8.8
EA	269.2	200.0	69.2	130.8	26.3

Top 20 NVDR Daily Outstanding

Stock	Thai NVDR's		Paid Up	% of Paid Up
	Investment *	Capital Shares		
TISCO-P	7,300	9,859	74.04	
MBK-W4	1,808,029	5,742,050	31.49	
MORE	2,128,935,674	7,176,748,441	29.66	
BBL	447,995,189	1,908,842,894	23.47	
KBANK	365,468,759	2,369,327,593	15.42	
THIP	12,973,802	89,999,686	14.42	
GBX	147,541,503	1,089,076,392	13.55	
BH	107,604,833	794,915,942	13.54	
FSX	106,202,019	818,866,777	12.97	
AMATA	144,987,277	1,150,000,000	12.61	
TRUE	4,266,715,069	34,552,100,801	12.35	
KKP-W6	8,496,060	70,546,511	12.04	
CPALL	1,080,925,192	8,983,101,348	12.03	
BDMS	1,863,981,912	15,892,001,895	11.73	
CHO-W4	32,525,833	278,474,616	11.68	
MILL-W7	161,922,321	1,388,422,796	11.66	
AH	39,974,245	354,842,012	11.27	
AAV	1,394,496,358	12,849,999,997	10.85	
RCL	88,835,918	828,750,000	10.72	
SIRI	1,796,360,298	17,293,921,291	10.39	

* % of Trading Volume in Underlying Securities

ที่มา: set.or.th

Note: Paid up capital shares of warrants are the number of issued warrants deduct from the total exercised warrants

* Thai NVDR's investment = จำนวนหุ้นที่ ThaiNVDR ถือครองโดยที่ยังไม่รวมรายการที่รอการชำระราคาและส่งมอบหลักทรัพย์

** ตามเกณฑ์ของธนาคารแห่งประเทศไทย บริษัท ไทยเอ็นวีดีอาร์ สามารถถือครองหุ้นได้ไม่เกิน

- 25% ของทุนจดทะเบียนชำระแล้ว สำหรับ BAY CIMBT KKP KTB LHFG SCB TCAP TISCO TMB และ BFIT

35% ของทุนจดทะเบียนชำระแล้ว สำหรับ BBL และ KBANK

SHORT SELL

ธุรกรรมขายชอร์ต

ข้อมูลการขายชอร์ตและข้อมูลการขายชอร์ตที่ยังไม่ได้ซื้อคืน ณ วันที่ 14 พฤศจิกายน 2567

หลักทรัพย์	ปริมาณการขายชอร์ต (หุ้น)			มูลค่า		% ปริมาณการขายชอร์ต	ปริมาณการขายชอร์ตที่ยังไม่ได้ซื้อคืน ณ สิ้นวัน (หุ้น)			ปริมาณการขายชอร์ต
	Local	NVDR	ทั้งหมด	การขายชอร์ต		เทียบกับปริมาณการซื้อขาย แบบ Auto Matching	Local	NVDR	ทั้งหมด	ที่ยังไม่ได้ซื้อคืนนอกตลาด ทั้งหมด/จำนวนหุ้นชำระแล้ว (%)
				(บาท)						
AAI	227,800	14,300	241,900	1,438,745		2.45%	10,000	216,000	226,000	0.01%
AAV	769,000	102,300	871,300	2,483,252		1.49%	4,270,500	22,068,698	26,339,198	0.20%
ACE	83,100	-	83,100	108,030		4.41%	480,100	210,600	690,700	0.01%
ADVANC	251,200	139,000	390,200	110,120,100		2.93%	763,300	2,263,400	3,026,700	0.10%
AEONTS	2,200	7,100	9,300	1,179,400		6.13%	4,100	400,300	404,400	0.16%
AGE	-	-	-	-		0.00%	11,800	298,556	310,356	0.03%
AH	10,400	-	10,400	202,820		1.41%	59,900	38,200	98,100	0.03%
AI	-	-	-	-		0.00%	9,200	-	9,200	0.00%
AIE	-	-	-	-		0.00%	46,800	-	46,800	0.00%
AMATA	139,500	19,400	158,900	4,552,400		3.35%	764,900	5,014,850	5,779,750	0.50%
AOT	911,400	2,487,200	3,398,600	200,186,925		10.62%	10,092,100	110,741,800	120,833,900	0.85%
AP	1,062,500	146,000	1,208,500	10,429,180		3.19%	3,321,900	5,211,400	8,533,300	0.27%
AS	-	-	-	-		0.00%	63,200	-	63,200	0.01%
ASIAN	23,700	-	23,700	208,655		0.89%	-	-	-	0.00%
ASK	7,900	-	7,900	82,650		1.17%	39,600	444,100	483,700	0.09%
ASW	-	-	-	-		0.00%	50,000	-	50,000	0.01%
AURA	7,100	12,000	19,100	259,410		1.65%	-	132,700	132,700	0.01%
AWC	3,502,000	321,100	3,823,900	13,001,036		7.23%	38,399,000	144,480,120	182,879,120	0.57%
BA	23,800	22,100	45,900	1,095,890		1.40%	529,100	917,504	1,446,604	0.07%
BAFS	5,800	-	5,800	79,080		2.59%	74,000	978,075	1,052,075	0.17%
BAM	157,800	-	157,800	1,096,990		0.56%	5,879,500	2,992,100	8,871,600	0.27%
BANPU	2,843,000	90,600	2,933,600	16,637,190		5.18%	31,706,300	163,077,066	194,783,366	1.94%
BAY	1,600	-	1,600	39,840		0.74%	25,700	46,130	71,830	0.00%
BBGI	21,300	-	21,300	103,438		0.92%	294,800	8,426	303,226	0.02%
BBK1	24,700	-	24,700	1,071,750		2.68%	100	31,900	32,000	0.02%
BBL	106,400	7,200	113,600	16,709,000		1.72%	3,517,288	1,803,000	5,320,288	0.28%
BCH	580,500	440,000	1,020,500	16,939,510		7.15%	11,062,900	14,539,800	25,602,700	1.03%
BCP	193,200	147,000	340,200	10,590,625		2.95%	4,268,300	9,933,200	14,201,500	1.03%
BCPG	201,700	177,600	379,300	2,191,440		8.12%	432,300	6,745,500	7,177,800	0.24%
BDMS	2,589,300	1,289,700	3,879,000	107,049,300		4.69%	5,011,100	68,898,300	73,909,400	0.47%
BEAUTY	-	-	-	-		0.00%	119,100	-	119,100	0.00%
BEC	7,500	-	7,500	30,066		1.06%	195,700	2,403,000	2,598,700	0.13%
BEM	1,280,800	6,828,800	8,109,600	62,131,650		26.63%	11,756,200	176,791,296	188,547,496	1.23%
BGRIM	325,700	220,000	545,700	11,141,230		3.65%	12,309,100	18,658,200	30,967,300	1.19%
BH	211,800	1,056,800	1,268,600	274,164,500		9.73%	1,037,800	5,472,300	6,510,100	0.82%
BIC	108,700	87,000	195,700	4,449,320		3.27%	24,122,800	5,918,700	30,041,500	0.75%
BIA	91,500	80,700	172,200	3,769,440		1.91%	258,600	2,513,396	2,771,996	0.16%
BLAND	-	-	-	-		0.00%	988,300	1,376,000	2,374,300	0.01%
BPP	7,400	10,200	17,600	201,850		6.66%	48,700	1,876,855	1,925,555	0.06%
BRGGIF	-	-	-	-		0.00%	10,000	-	10,000	0.00%
BSRC	42,400	64,900	107,300	798,255		9.07%	2,503,000	3,599,300	6,102,300	0.18%
BTF	83,900	31,100	115,000	1,958,460		3.23%	945,200	1,023,800	1,969,000	0.10%
BTS	549,900	3,096,600	3,646,500	17,872,440		7.83%	16,230,800	133,278,057	149,508,857	0.93%
BYD	185,200	-	185,200	151,674		0.75%	4,018,200	1,190,400	5,208,600	0.10%
CBG	59,900	66,200	126,100	10,088,150		4.33%	1,097,730	5,782,000	6,879,730	0.69%
CCET	668,400	56,600	725,000	5,740,230		0.20%	82,000	815,600	897,600	0.01%
CENTEL	54,900	391,300	446,200	12,525,325		8.14%	2,562,200	3,927,700	5,890,200	0.44%
CHG	1,139,300	654,000	1,793,300	5,119,662		11.54%	14,811,900	36,961,590	51,773,490	0.47%
CHINA	-	-	-	-		0.00%	246,600	-	246,600	0.06%
CK	81,400	117,500	198,900	3,609,790		10.29%	3,737,600	3,775,100	7,512,700	0.44%
CKP	31,200	35,500	66,700	220,096		1.30%	5,652,500	8,897,800	14,750,300	0.18%
CN01	-	-	-	-		0.00%	602,800	-	602,800	0.12%
CNTECH01	-	-	-	-		0.00%	434,028	-	434,028	0.09%
COCCO	-	-	-	-		0.00%	80,100	-	80,100	0.01%
COM7	317,000	33,200	350,200	9,621,575		3.63%	6,321,800	9,673,400	15,995,200	0.67%
CPALL	1,328,200	1,997,400	3,325,600	18,973,460		6.92%	1,975,900	45,419,353	47,395,253	0.53%
CPAXT	14,900	913,200	928,100	3,163,650		14.63%	134,300	4,873,100	5,007,400	0.05%
CPF	318,900	1,959,700	2,278,600	55,878,630		13.32%	4,273,600	26,338,700	30,612,300	0.36%
CPN	128,100	145,900	274,000	16,610,900		4.62%	1,609,200	11,845,947	13,455,147	0.30%
CRC	307,700	1,843,100	2,150,800	71,775,425		6.47%	3,574,400	44,581,726	48,156,126	0.80%
CV	57,900	-	57,900	12,709		1.44%	932,700	-	932,700	0.05%
DCC	65,400	26,600	92,000	175,288		3.41%	798,700	9,586,000	10,384,700	0.11%
DELTA	355,800	1,090,800	1,446,600	236,811,150		9.48%	8,729,000	37,237,700	45,966,700	0.37%
DEMCO	-	-	-	-		0.00%	1,108,800	-	1,108,800	0.15%
DITTO	13,700	69,700	83,400	1,596,260		1.30%	-	832,244	832,244	0.12%
DND	-	-	-	-		0.00%	48,800	-	48,800	0.02%
DOHOME	477,900	52,400	530,300	5,267,810		14.28%	6,354,200	9,508,532	15,862,732	0.49%
E1VFN3001	-	-	-	-		0.00%	1,000,000	-	1,000,000	0.14%
EA	672,100	4,583,400	5,255,500	31,058,615		6.08%	9,227,500	42,272,000	51,499,500	1.38%
EASTW	-	-	-	-		0.00%	48,900	6,800	55,700	0.00%
EGATIF	-	-	-	-		0.00%	27,200	-	27,200	0.00%
EGCO	4,700	-	4,700	535,100		0.55%	303,400	2,228,800	2,532,200	0.48%
EKH	-	-	-	-		0.00%	-	24,100	24,100	0.00%
EPG	262,400	128,000	390,400	1,891,146		3.61%	8,000	-	8,000	0.00%
ERW	314,100	562,900	877,000	3,437,952		8.53%	9,533,400	5,525,000	5,827,400	0.21%
ETC	33,600	-	33,600	70,036		1.85%	900	-	900	0.00%
FORTH	30,700	1,800	32,500	413,230		1.01%	85,800	662,900	748,700	0.08%
FSMART	-	-	-	-		0.00%	400,700	-	400,700	0.05%
FUEVFN001	-	-	-	-		0.00%	1,000,000	-	1,000,000	0.20%
GPPT	45,700	1,300	47,000	505,680		3.33%	221,800	3,119,065	3,340,865	0.27%
GLOBAL	175,900	533,400	709,300	11,268,100		14.24%	13,989,257	23,983,875	37,973,132	0.73%
GPSC	224,100	46,600	270,700	11,133,525		4.69%	3,426,900	9,588,120	13,015,020	0.46%
GREEN	-	-	-	-		0.00%	46,400	-	46,400	0.01%
GULF	1,848,700	1,630,200	3,478,900	219,380,675		9.81%	4,726,900	43,185,200	47,912,100	0.41%
GUNKUL	223,300	-	223,300	543,820		2.24%	586,300	17,846,126	18,432,426	0.21%
HANA	85,900	1,300,500	1,386,400	43,971,225		2.74%	10,215,300	16,529,805	26,745,105	3.02%
HK01	10,010	-	10,010	178,178		19.96%	150,848	-	150,848	0.03%
HKCE01	20	-	20	434		0.02%	101,267	-	101,267	0.02%
HPIPO	392,900	1,223,300	1,616,200	15,300,110		6.27%	7,573,600	126,488,000	134,061,600	1.02%
HUMAN	-	-	-	-		0.00%	15,200	-	15,200	0.00%
ICHI	62,300	122,600	184,900	2,909,180		1.80%	2,991,800	4,777,729	7,769,529	0.60%
ILM	-	-	-	-		0.00%	2,800	-	2,800	0.04%
INTUCH	279,700	373,100	652,800	64,362,575		2.45%	649,000	10,836,900	11,485,900	0.36%
IRPC	1,624,500	660,000	2,284,500	3,155,479		11.30%	61,225,400	177,716,100	238,941,500	1.17%
ITC	73,600	335,000	408,600	8,777,510		5.26%	951,800	2,898,100	3,849,900	0.13%
ITD	-	-	-	-		0.00%	999,300	3,225,400	4,224,700	0.08%
IVL	1,142,000	107,300	1,249,300	32,556,500		6.27%	6,447,000	25,598,300	32,045,300	0.57%
JAS	1,781,600	2,069,200	3,850,800	9,198,930		4.97%	4,941,957	65,802,542	70,744,499	0.82%
JMART	488,700	79,300	568,000	7,717,000		7.17%	1,488,300	2,526,939	4,015,239	0.27%
JMT	735,800	631,700	1,367,500	24,600,110		4.52%	4,841,700	6,712,038	11,553,738	0.79%
JTS	2,900	148,100	151,000	10,511,375		12.01%	443,100	2,020,700	2,463,800	0.35%
KAMART	168,600	207,900	376,500	4,223,400		4.52%	1,575,667	676,950	2,252,617	0.18%
KBANK	175,100	629,500	804,600	11,679,650		8.07%	1,265,100	16,663,200	17,928,300	0.76%
KBSPF	-	-	-	-		0.00%	11,600	-	11,600	0.00%
KCE	557,900	799,300	1,357,200	39,493,850		8.44%	8,802,300	16,354,400	25,156,700	2.13%
KEX	-	-</								

SHORT SELL

ธุรกรรมขายชอร์ต

(ต่อ) ข้อมูลการขายชอร์ตและข้อมูลการขายชอร์ตที่ยังไม่ได้ซื้อคืน ณ วันที่ 14 พฤศจิกายน 2567

หลักทรัพย์	ปริมาณการขายชอร์ต (หุ้น)			มูลค่า			% ปริมาณการขายชอร์ต			ปริมาณการขายชอร์ตที่ยังไม่ได้ซื้อคืน ณ สิ้นวัน (หุ้น)			ปริมาณการขายชอร์ตที่ยังไม่ได้ซื้อคืนของหลักทรัพย์	
	Local	NVDR	ทั้งหมด	การขายชอร์ต (บาท)	แบบ Auto Matching	เทียบกับปริมาณการซื้อขาย	Local	NVDR	ทั้งหมด	ทั้งหมด/จำนวนหุ้นชำระแล้ว (%)				
MC	13,600	-	13,600	150,960	1.61%	-	142,800	501,800	644,600	0.08%				
MDX	12,500	-	12,500	47,378	5.53%	-	45,100	-	45,100	0.01%				
MEB	2,500	-	2,500	73,750	0.26%	-	2,100	-	2,100	0.00%				
MEGA	55,100	42,400	97,500	3,632,625	7.14%	-	376,400	2,506,602	2,883,002	0.33%				
MGC	-	-	-	-	0.00%	-	-	373,500	373,500	0.03%				
MINT	286,700	737,300	1,024,000	26,112,000	8.02%	-	2,576,400	60,978,389	63,554,789	1.12%				
MOSHI	-	1,000	1,000	47,250	0.09%	-	240,000	151,540	391,540	0.12%				
MTC	498,700	99,700	598,400	28,942,975	6.96%	-	6,398,400	14,175,500	20,573,900	0.97%				
NDX01	-	-	-	-	0.00%	-	535,830	-	535,830	0.04%				
NER	70,300	18,800	89,100	436,302	4.51%	-	1,083,400	1,370,000	1,370,000	0.07%				
NEX	149,900	-	149,900	116,568	0.53%	-	266,600	529,000	529,000	0.03%				
NSL	300	-	300	9,675	0.02%	-	-	-	-	0.00%				
ONEE	78,000	-	78,000	297,166	1.44%	-	790,300	3,309,800	4,100,100	0.17%				
OR	787,300	1,897,400	2,684,700	38,503,950	27.74%	-	23,290,400	34,791,600	58,082,000	0.48%				
ORI	187,800	12,000	199,800	841,680	5.83%	-	1,655,200	12,442,850	14,098,050	0.57%				
OSP	479,700	334,400	814,100	17,067,380	2.75%	-	7,390,800	22,053,800	29,444,600	0.98%				
PLANB	329,700	13,600	343,300	2,567,095	2.40%	-	2,635,500	2,766,248	5,401,748	0.13%				
PLAT	-	-	-	-	0.00%	-	-	34,600	34,600	0.00%				
PR9	1,200	-	1,200	31,175	0.04%	-	15,300	-	15,300	0.00%				
PRM	132,900	-	132,900	1,207,240	0.71%	-	966,400	8,814,300	9,810,700	0.39%				
PSH	400	11,300	11,700	96,120	1.53%	-	36,800	1,591,402	1,628,202	0.07%				
PSL	185,700	690,400	876,100	6,950,160	12.75%	-	1,996,500	5,060,900	7,057,400	0.45%				
PTG	284,900	-	284,900	2,688,475	4.60%	-	9,472,000	9,478,300	9,478,300	0.57%				
PTL	-	-	-	-	0.00%	-	6,300	-	6,300	0.01%				
PTT	2,071,900	4,980,800	7,052,700	230,975,925	19.73%	-	8,231,600	68,643,500	76,875,100	0.27%				
PTTGP	161,000	180,600	341,600	41,778,400	2.92%	-	595,300	36,186,700	36,782,000	0.93%				
PTTGC	1,194,700	1,730,900	2,925,600	70,906,630	13.49%	-	7,165,500	54,773,600	61,939,100	1.37%				
QH	568,100	2,475,600	3,043,700	5,522,937	30.43%	-	8,618,300	49,205,299	57,823,599	0.54%				
RAM	-	-	-	-	0.00%	-	-	32,000	32,000	0.00%				
RATCH	35,300	65,400	100,700	2,999,700	7.24%	-	816,500	9,835,100	10,651,600	0.49%				
RBF	81,000	61,900	142,900	796,965	5.17%	-	3,266,600	4,780,000	8,046,600	0.40%				
RCL	67,500	-	67,500	1,876,575	1.77%	-	766,700	3,647,600	4,414,300	0.53%				
RJH	-	-	-	-	0.00%	-	-	68,499	68,499	0.02%				
ROJNA	176,700	-	176,700	1,206,095	4.51%	-	239,300	338,900	579,200	0.03%				
RPC	-	-	-	-	0.00%	-	63,200	-	63,200	0.00%				
RS	30,500	4,000	34,500	205,275	1.65%	-	3,542,300	306,356	3,848,656	0.18%				
S	33,200	-	33,200	30,050	2.32%	-	266,000	67,800	333,800	0.00%				
SABINA	14,400	500	14,900	317,510	1.31%	-	50,900	145,700	196,600	0.06%				
SABUY	-	-	-	-	0.00%	-	114,400	-	114,400	0.03%				
SAFE	-	-	-	-	0.00%	-	-	24,400	24,400	0.01%				
SAK	-	-	-	-	0.00%	-	132,000	-	132,000	0.01%				
SAMART	27,200	-	27,200	193,730	1.80%	-	258,100	454,800	712,900	0.07%				
SAPPE	34,100	2,700	36,800	2,692,150	0.98%	-	781,600	2,146,800	2,928,400	0.95%				
SAT	23,100	3,200	26,300	287,370	2.63%	-	25,300	848,700	874,000	0.21%				
SAV	-	-	-	-	0.00%	-	30,000	-	30,000	0.00%				
SAWAD	41,400	127,400	168,800	6,480,650	3.45%	-	2,742,970	8,050,720	10,793,690	0.71%				
SC	188,100	26,000	214,100	623,014	11.32%	-	2,992,100	3,726,868	6,718,968	0.16%				
SCB	48,000	116,500	164,500	18,824,750	1.22%	-	4,358,800	8,731,100	13,089,900	0.39%				
SCC	235,900	1,332,500	1,568,400	306,674,850	39.80%	-	2,080,491	12,445,850	14,526,341	1.21%				
SCCC	500	200	700	113,950	1.72%	-	24,400	145,535	169,935	0.06%				
SCGP	145,000	-	145,000	3,311,160	1.56%	-	6,106,600	33,629,494	39,736,094	0.93%				
SCN	112,400	-	112,400	85,766	1.16%	-	227,500	-	227,500	0.02%				
SCP	-	-	-	-	0.00%	-	21,600	2,700	24,300	0.00%				
SHR	25,700	-	25,700	53,822	0.88%	-	496,900	-	496,900	0.00%				
SINGER	42,900	100	43,000	399,850	0.79%	-	263,700	273,153	536,853	0.06%				
SIRI	4,286,900	843,900	5,130,800	8,823,166	9.95%	-	14,065,000	61,772,000	75,837,000	0.44%				
SIS	9,600	-	9,600	267,350	1.18%	-	15,400	-	15,400	0.00%				
ISB	18,400	138,700	157,100	4,989,425	9.58%	-	3,585,900	2,861,600	3,227,500	0.34%				
SJWD	51,300	-	51,300	608,970	1.76%	-	332,400	274,422	606,822	0.03%				
SKY	7,800	1,500	9,300	215,110	2.37%	-	728,700	101,215	829,915	0.12%				
SNPN	83,500	1,000	84,500	1,003,450	3.25%	-	1,094,600	540,900	1,635,500	0.17%				
SP50001	2,990	-	2,990	63,388	2.28%	-	451,687	-	451,687	0.09%				
SPA	49,200	-	49,200	354,270	0.89%	-	161,050	-	161,050	0.01%				
SPALI	116,600	6,500	123,100	2,331,050	1.97%	-	2,673,800	7,951,109	10,624,909	0.54%				
SPCG	3,900	-	3,900	33,250	0.96%	-	50,600	224,300	274,900	0.03%				
SPRC	1,203,100	481,000	1,684,100	10,031,025	5.13%	-	5,744,900	67,484,483	73,229,383	1.69%				
SSP	-	-	-	-	0.00%	-	36,800	639,838	676,638	0.05%				
STA	291,400	317,200	608,600	11,020,520	4.70%	-	4,678,100	7,730,875	12,409,975	0.81%				
STANLY	-	-	-	-	0.00%	-	-	12,300	12,300	0.02%				
STAR5001	-	-	-	-	0.00%	-	415,117	-	415,117	0.08%				
STECON	-	13,300	13,300	106,400	0.52%	-	118,000	766,800	884,800	0.06%				
STGT	157,900	26,600	184,500	1,813,910	1.76%	-	2,756,100	1,741,549	4,497,649	0.16%				
STPI	25,900	-	25,900	94,846	2.32%	-	2,603,300	-	2,603,300	0.01%				
SUPER	-	-	-	-	0.00%	-	3,007,600	38,020,600	41,028,200	0.15%				
SUPEREIF	-	-	-	-	0.00%	-	6,800	-	6,800	0.00%				
SUSCO	44,100	-	44,100	133,762	4.83%	-	299,900	1,650,500	1,950,400	0.20%				
TAE	-	-	-	-	0.00%	-	15,600	-	15,600	0.00%				
TASCO	495,900	-	495,900	8,768,980	3.34%	-	2,612,500	2,278,898	4,891,398	0.31%				
TCAP	77,000	141,200	218,200	10,637,250	14.68%	-	210,800	4,928,028	5,138,828	0.49%				
TFG	526,500	8,700	535,200	2,133,474	2.25%	-	115,100	2,782,700	2,897,800	0.05%				
THANI	39,800	363,500	403,300	682,915	15.97%	-	589,000	28,406,495	28,995,495	0.47%				
THCOM	139,600	111,200	250,800	3,356,050	1.97%	-	1,151,600	1,588,600	2,740,200	0.25%				
THG	68,000	62,600	130,600	1,117,990	3.32%	-	1,157,300	2,148,300	2,234,001	0.26%				
TIDLOR	515,800	487,600	1,003,400	17,785,840	3.80%	-	8,169,291	10,655,197	18,824,488	0.65%				
TIPH	1,100	8,300	9,400	230,710	2.51%	-	177,500	1,493,900	1,671,400	0.28%				
TISCO	65,300	42,100	107,400	10,319,725	5.22%	-	11,208,600	2,918,400	14,127,000	1.76%				
TKC	-	-	-	-	0.00%	-	-	6,400	6,400	0.00%				
TKN	582,800	251,400	834,200	8,148,620	2.84%	-	420,000	7,015,800	7,435,800	0.54%				
TLI	1,170,500	173,500	1,344,000	13,348,405	4.13%	-	4,214,200	6,231,500	10,445,700	0.09%				
TOA	29,700	23,300	53,000	881,310	9.09%	-	1,356,600	877,400	2,234,000	0.11%				
TOP	970,900	316,800	1,287,700	52,706,500	12.33%	-	7,786,400	42,136,063	49,922,463	2.23%				
TPPL	31,400	-	31,400	34,540	0.61%	-	1,119,200	14,353,400	15,472,600	0.08%				
TPIPP	-	72,400	72,400	220,096	2.52%	-	153,300	2,471,398	2,624,698	0.03%				
TQM	21,000	114,300	135,300	3,291,330	8.83%	-	151,300	1,161,696	1,312,996	0.22%				
TRP	-	-	-	-	0.00%	-	-	29,800	29,800	0.01%				
TRUE	3,985,700	1,636,900	5,622,600	66,182,830	5.83%	-	9,099,400	25,769,434	34,868,834	0.10%				
TTA	319,900	376,600	696,500	3,986,345	4.81%	-	1,517,200	3,897,900	5,415,100	0.30%				
TTB	4,876,300	5,750,400	10,626,700	18,477,043	5.02%	-	163,608,700	241,986,800	405,595,500	0.42%				
TTCL	-	-	-	-	0.00%	-	54,000	1,900	55,900	0.01%				
TTW	28,400	-	28,400	254,180	1.71%	-	204,500	4,083,800	4,288,300	0.11%				
TU	646,700	583,000	1,229,700	17,207,480	5.74%	-	4,507,600	20,876,100	25,383,700	0.57%				
VO	13,300	5,500	18,800	448,890	2.82%	-	52,900	514,350	567,250	0.05%				
UBE	107,300	-	107,300	81,										

รายงานการเปลี่ยนแปลงการถือหลักทรัพย์และสัญญาซื้อขายล่วงหน้าของผู้บริหาร (แบบ 59) ประจำวันที่ 14 พฤศจิกายน 2567

ชื่อย่อหลักทรัพย์	วิธีการได้มา/จำหน่าย	ชื่อผู้บริหาร	ประเภทหลักทรัพย์	วันที่ได้มา/จำหน่าย	จำนวน	ราคา
ALT	ซื้อ	นาง ปริญญาภรณ์ ดั่งเผาศักดิ์	หุ้นสามัญ	8/11/2567	15,000,000	3.00
ALT	รับโอน	นาง ปริญญาภรณ์ ดั่งเผาศักดิ์	หุ้นสามัญ	8/11/2567	20,000	2.62
ALT	ขาย	นาง ปริญญาภรณ์ ดั่งเผาศักดิ์	หุ้นสามัญ	11/11/2567	20,000,000	1.14
ALT	ซื้อ	นางสาว ปรียาพรรณ ภูวกุล	หุ้นสามัญ	8/11/2567	15,000,000	3.00
ALT	รับโอน	นางสาว ปรียาพรรณ ภูวกุล	หุ้นสามัญ	8/11/2567	20,000	2.62
ALT	ขาย	นางสาว ปรียาพรรณ ภูวกุล	หุ้นสามัญ	11/11/2567	20,000,000	1.14
BLC	ซื้อ	นาย สุวิทย์ งามภูพันธ์	หุ้นสามัญ	13/11/2567	100,000	5.20
BTC	ซื้อ	นาย พงษ์ชัย เศรษฐสุวรรณ	หุ้นสามัญ	13/11/2567	4,593,033	0.65
BTG	ซื้อ	นาย โอลิเวอร์ โยฮันเนส ก็อดชัลล์	หุ้นสามัญ	14/11/2567	6,000	19.92
CH	ซื้อ	นาย ประวิทย์ ศรีแสงนาม	หุ้นสามัญ	11/11/2567	128,700	2.10
CH	ซื้อ	นาย ประวิทย์ ศรีแสงนาม	หุ้นสามัญ	12/11/2567	15,300	2.10
CH	ซื้อ	นาย ประวิทย์ ศรีแสงนาม	หุ้นสามัญ	13/11/2567	56,000	2.10
DEXON	ซื้อ	นาย มาร์ติน สตุวิต	ใบแสดงสิทธิใน	11/11/2567	127,900	1.57
INET	ซื้อ	นาง มรกต กุลธรรมโยธิน	ใบสำคัญแสดงสิทธิที่	13/11/2567	124,000	4.00
INET	ซื้อ	นาย ทวีศักดิ์ กอนันตกุล	ใบสำคัญแสดงสิทธิที่	14/11/2567	20,000	4.00
JAK	ซื้อ	นาย เมธา อังค์วัฒนพานิช	หุ้นสามัญ	13/11/2567	57,200	1.27
JMART	ซื้อ	นาย อติศักดิ์ สุขุมวิทยา	หุ้นสามัญ	13/11/2567	200,000	13.50
JUBILE	ซื้อ	นาย วิโรจน์ พรประภค	หุ้นสามัญ	12/11/2567	100,000	11.92
MAGURO	ขาย	นาย พีรพล สติระการ	หุ้นสามัญ	14/11/2567	50,000	19.60
PACO	ขาย	นาย ธเนศ เลิศขจรกิตติ	ใบสำคัญแสดงสิทธิที่	12/11/2567	300,000	0.08
PACO	ซื้อ	นาย ธเนศ เลิศขจรกิตติ	หุ้นสามัญ	12/11/2567	475,900	1.37
PLT	ซื้อ	นางสาว ฤดีอร แสงบุญเกิด	หุ้นสามัญ	13/11/2567	300,000	0.77
SAK	ขาย	นาง วรนุชนันท์ พงศ์สุรางค์	หุ้นสามัญ	13/11/2567	50,000	5.35
SAK	ขาย	นาง วรนุชนันท์ พงศ์สุรางค์	หุ้นสามัญ	13/11/2567	50,000	5.35
STA	ซื้อ	นาย วิษณุพล สิ้นเจริญกุล	หุ้นสามัญ	11/11/2567	600,000	18.93
STA	ซื้อ	นาย วิษณุพล สิ้นเจริญกุล	หุ้นสามัญ	11/11/2567	250,000	19.20
STA	ซื้อ	นาย วิษณุพล สิ้นเจริญกุล	หุ้นสามัญ	12/11/2567	750,000	18.61
STA	ซื้อ	นาย วิษณุพล สิ้นเจริญกุล	หุ้นสามัญ	13/11/2567	200,000	17.95
STA	ซื้อ	นาย วิษณุพล สิ้นเจริญกุล	หุ้นสามัญ	13/11/2567	50,000	17.90
STGT	ซื้อ	นาย วีรกร อ่องสกุล	หุ้นสามัญ	12/11/2567	200	9.28
STGT	ซื้อ	นาย วีรกร อ่องสกุล	หุ้นสามัญ	13/11/2567	200	9.45
TATG	ซื้อ	นาย คาวธ ฤทธิชัย	หุ้นสามัญ	13/11/2567	50,000	1.23
TATG	ซื้อ	นาย คาวธ ฤทธิชัย	หุ้นสามัญ	13/11/2567	100,000	1.23
TATG	ซื้อ	นาย คาวธ ฤทธิชัย	หุ้นสามัญ	13/11/2567	60,000	1.24
TU	ซื้อ	นาย เขง นิรุตดินานนท์	หุ้นสามัญ	13/11/2567	100,000	14.20

ที่มา: sec.or.th

รายงานการได้มา/จำหน่ายหลักทรัพย์ของกิจการ (แบบ 246-2) ประจำวันที่ 14 พฤศจิกายน 2567

หลักทรัพย์	ชื่อผู้ได้มา/จำหน่าย	วิธีการ	ประเภทหลักทรัพย์	% ก่อนได้มา/จำหน่าย	% ได้มา/จำหน่าย	% หลังได้มา/จำหน่าย	วันที่ได้มา/จำหน่าย	% ก่อน (กลุ่ม)2	% ได้มา/จำหน่าย (กลุ่ม)2	% หลัง (กลุ่ม)2	หมายเหตุ
B52	นาย พิศัยรัฐ ภูสุมาน	ได้มา	หุ้น	0.0000	14.1968	14.1968	11/11/2567	0.0000	14.1968	14.1968	
1.	หุ้น หมายถึง หุ้นสามัญหรือหุ้นบุริมสิทธิ หรือใบแสดงสิทธิในผลประโยชน์ที่เกิดจากหลักทรัพย์อ้างอิงไทย (DFI)										
2.	หลักทรัพย์แปลงสภาพ หมายถึง ใบสำคัญแสดงสิทธิที่จะซื้อหุ้นสามัญ หุ้นบุริมสิทธิ หรือหลักทรัพย์อ้างอิงแปลงสภาพได้										
3.	กรณีที่มีการรายงานเป็นกลุ่ม ชื่อผู้ได้มา/จำหน่าย จะแสดงข้อมูลของบุคคลในกลุ่มที่มีการเปลี่ยนแปลง ส่วน %การได้มา/จำหน่าย และ %หลังการได้มา/จำหน่าย จะแสดงต่อเฉพาะของทั้งกลุ่ม และบุคคลตามมาตรา 258 (นิยามตามบุคคลมาตรา 258)										
	ข้อมูลเบื้องต้น หมายถึง ข้อมูลยังไม่ครบถ้วน และ/หรือ อยู่ระหว่างการสอบทาน										
	อนันท์เทโรร หมายถึง ผู้รายงานยื่นเอกสารชุดใหม่ เพื่อแก้ไขข้อมูล										
	chain principle หมายถึง การได้มาหุ้นโดยทางอ้อม และเป็นการได้มาในจำนวนที่ทำให้ผู้ได้มาต้องทำคำเสนอซื้อหลักทรัพย์ทั้งหมดของกิจการ										

ที่มา: sec.or.th

TURNOVER LIST



15 พฤศจิกายน 2567

TURNOVER LIST & TRADING ALERT หลักทรัพย์ที่เข้าข่ายมาตรการจำกัดการซื้อขาย

-

หมายเหตุ

เมื่อหุ้นสามัญเข้ามาตรการให้หลักทรัพย์อื่นของบง. และหลักทรัพย์ที่มีการอ้างอิงหลักทรัพย์ของบง. เข้ามาตรการจำกัดการซื้อขายด้วย (ยกเว้น DW) โดย

- 1. Cash Balance:** สมาชิกต้องดำเนินการให้ลูกค้าซื้อหลักทรัพย์ด้วยบัญชี **Cash Balance** เท่านั้น โดยลูกค้าต้องวางเงินสดไว้ล่วงหน้ากับสมาชิกเต็มจำนวนก่อนซื้อหลักทรัพย์
- 2. ห้ามคำนวณวงเงินซื้อขาย:** ห้ามสมาชิกใช้หลักทรัพย์เป็นหลักประกันในการคำนวณเป็นวงเงินซื้อขายหลักทรัพย์ (ในทุกประเภทบัญชี)
- 3. ห้าม Net Settlement:** ห้ามสมาชิกหักกลบราคาค่าซื้อกับราคาค่าขายหลักทรัพย์เดียวกันในวันเดียวกัน (ซื้อและขายหลักทรัพย์เดียวกันในวันเดียวกัน ค่าขายคืนเป็นวงเงินในวันทำการถัดไป)

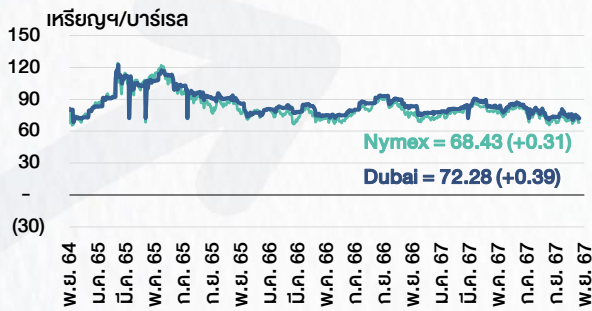
ทั้งนี้ มาตรการจำกัดการซื้อขาย มีปัจจัยที่ใช้ในการพิจารณา คือ อัตราหมุนเวียนการซื้อขาย (**Turnover ratio**) มูลค่าการซื้อขาย และราคาซื้อขาย ที่ไม่สอดคล้องกับปัจจัยพื้นฐาน เช่น **P/E Ratio** เป็นต้น

ที่มา: set.or.th

CYCLICAL WATCH

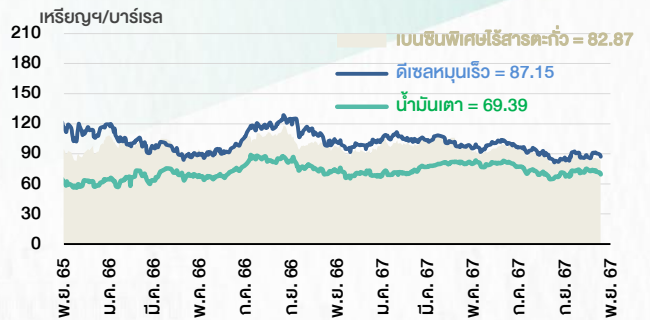
🕒 15 พฤศจิกายน 2567

ราคาน้ำมันดิบ



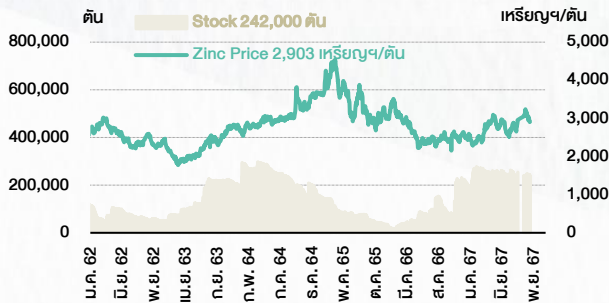
ที่มา : TQ professional

ราคายาปลักน้ำมันสำเร็จรูปตลาดสิงคโปร์



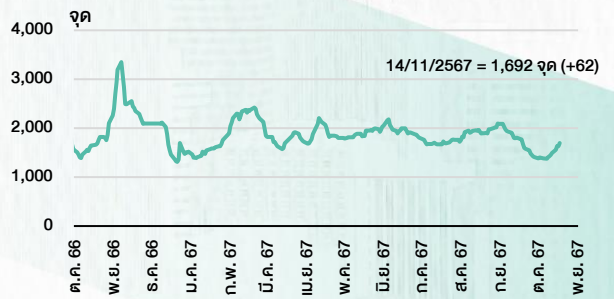
ที่มา : TOP

ราคาสังกะสี



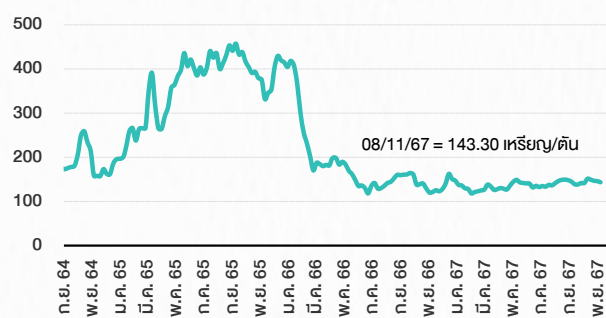
ที่มา : TQ professional

ดัชนีค่าระวาง BDI



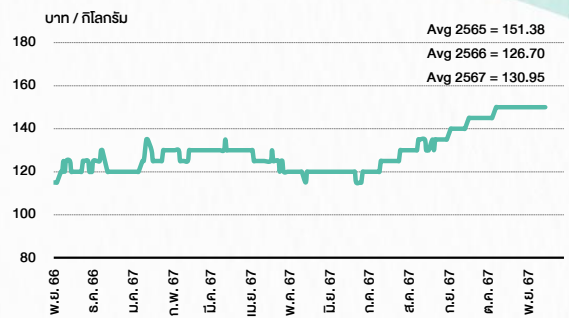
ที่มา : TQ professional

ราคากันหิน



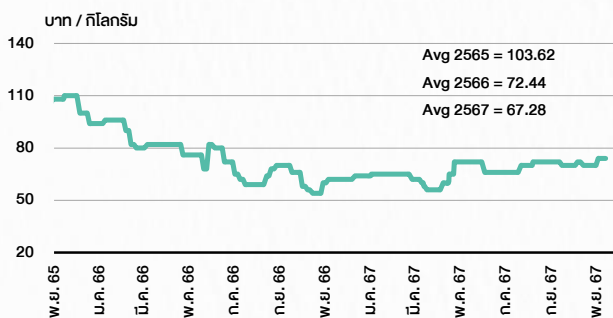
ที่มา : BANPU

ราคากุ้งขาว 61-70 ตัว/กก.



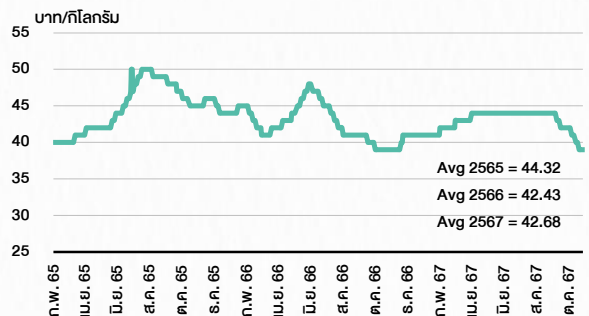
ที่มา : สำนักงานเศรษฐกิจการเกษตร

ราคาหมู



ที่มา : สำนักงานเศรษฐกิจการเกษตร

ราคาไก่เป็น



ที่มา : สำนักงานเศรษฐกิจการเกษตร

STOCK CALENDAR

🕒 15 พฤศจิกายน 2567

November 2024					
Monday	Tuesday	Wednesday	Thursday	Friday	
<p>11</p> <p>XD LHPF @B0.14 LHSC @B0.17</p> <p>XN QHPPF @B0.1350</p> <p>XR TRC 3.5:1n @B2.40</p> <p>New shares trading META 279,044,584 shrs (pp) RML 736,653 shrs (ppo) W 121,500,000 shrs (pp)</p>	<p>12</p> <p>Last trading day A5-W3 AKS-W5 DEMCO-W7</p> <p>New shares trading BC 38,250 shrs (w)</p>	<p>13</p> <p>XD PCC @B0.07 RAM @B0.15</p> <p>XE A5-W3 1:1w @B8.30 (final, "SP") AKS-W5 1.07:1w @B0.026 (final, "SP") DEMCO-W7 1:1w @B3.50 (final, "SP")</p> <p>XN 3BBIF @B0.16</p> <p>New shares trading GCAP 10,000,000 shrs (pp) SET5019C24121 120,000,000 units</p> <p>Conversion BWG-W6 1:1w @B0.70</p>	<p>14</p> <p>XD DBS19 @tba DIF @B0.2222 POPF @B0.29 TSTE @B0.04</p> <p>XW HEALTH 2 existing:1HEALTH-W3</p> <p>New shares trading BS2 122,000,000 shrs (pp)</p> <p>Conversion EKH-W1 1.09265:1w @B5.766 (final) JCKH-W2 1:1w @B0.03 (final)</p>	<p>15</p> <p>Delist EKH-W1 JCKH-W2</p> <p>XD SBUX80X @tba</p> <p>XR ACC 3:1n @B0.60</p> <p>New shares trading SCN 270,000 shrs (w)</p> <p>Conversion MBK-W3 1.0754:1w @B2.7895 (final) MBK-W4 1.0443:1w @B2.8727 PPPM-W6 1:1w @B0.22 PRG-W1 1.1199:1w @B4.4649 (final) PRG-W2 1.0883:1w @B4.5946 PRG-W3 1.0584:1w @B4.7238 PRG-W4 1.0227:1w @B4.8890</p>	
<p>18</p> <p>XD DCC @B0.02</p>	<p>19</p> <p>Last trading day MILL-W7</p> <p>XD ANI @B0.20 CPNCG @B0.2508 INETREIT @B0.20 KTBSTMR @B0.1760 TPCH @B0.128</p> <p>XN CPNCG @B0.0153</p> <p>XR HYDRO 1:4n @B0.10</p>	<p>20</p> <p>XD BOFFICE @B0.1515 ICN @B0.10 SINGTEL80 @tba SRS @B0.075 SUN @B0.15</p> <p>XE MILL-W7 1:1w @B0.40 (final, "SP")</p>	<p>21</p> <p>XD DDD @B0.10 M-II @B0.175 MSFT80X @tba PSL @B0.10 RCL @B0.50 SAV @B0.30 SPRIME @B0.125 UAC @B0.25 WHA @B0.0689 WHAIR @B0.2229 WHAUP @B0.06</p> <p>XR HEALTH 1:2n @B2.00</p>	<p>22</p> <p>XD ALLY @B0.13 AMATAR @B0.16 ICHI @B0.60 PR9 @B0.15 PTL @B0.20 SRIPANWA @B0.1064 SUPEREIF @B0.1338 SUTHA @B0.08</p> <p>XN HYDROGEN @B0.147</p>	
<p>25</p> <p>XD ADD @B0.05 BRI @B0.03 DMT @B0.21 IVL @B0.175 PLANB @B0.1166 SIA19 @tba SPC @B0.80 WHABT @B0.175 WHART @B0.193</p> <p>XN B-WORK @B0.1671 BTSGIF @B0.195</p> <p>Conversion INET-W3 1:1w @B4.00 (final)</p>	<p>26</p> <p>Delist SCN-W3</p> <p>Last trading day ABM-W1</p> <p>XD AIMIRT @B0.215 AMIMCG @B0.08 AMARC @B0.02 BKKCP @B0.16 CPNREIT @B0.2213 FPT @B0.305 MEDEZE @B0.08 PTG @B0.10 SMD @B0.50 TPRIME @B0.1044 VL @B0.02</p> <p>XN BRRGIF @B0.20 CPNREIT @B0.0447 TPRIME @B0.0361</p> <p>Conversion SCN-W3 1:1w @B1.00 (final)</p>	<p>27</p> <p>Delist SCN-W3</p> <p>XD CFR @B0.754 EPG @B0.06 FTI @B0.03 IMPACT @B0.11 KAMART @B0.10 LHHOTEL @B0.335 LHK @B0.12 MGC @B0.09 PRI @B0.375 SEAOL @B0.10</p> <p>XE ABM-W1 1:1w @B1.80 (final, "SP")</p> <p>XR VS 5:4n @B0.50</p>	<p>28</p> <p>XD FVC @B0.01 HANA @B0.25 LH @B0.15 LPH @B0.05 NOBLE @B0.085 ORI @B0.021 QHRREIT @B0.19 SPI @B0.20</p> <p>XR PLANET 3:1n @B2.00</p> <p>XW PLANET 1 existing:1PLANET-W2</p>	<p>29</p> <p>XD KOB0X @tba PROSPECT @B0.216</p> <p>Conversion ACC-W2 1:1w @B1.00 BC-W2 1:1w @B2.00 CHO-W4 1:1w @B0.23 CSC-P 1:1 ECF-W5 1:1w @B0.55 EFORL-W6 1:1w @B2.50 GLORY-W1 1:1w @B1.00 HYDRO-W2 1:1w @B0.40 K-W3 1:1w @B3.00 PEER-W1 1:1w @B3.00 (final) SSP-W2 1.21:1w @B16.529 TFG-W4 1:1w @B3.80 TM-W1 1:1w @B2.50</p>	

December 2024					
Monday	Tuesday	Wednesday	Thursday	Friday	
<p>2</p> <p>Last trading day APURE-W3 JMT-W4</p>	<p>3</p> <p>Last trading day GIFT-W2 META-W7 TMI-W2 TVDH-W4</p> <p>XD TNH @B0.60</p> <p>XE APURE-W3 1.03948:1w @B6.734 (final, "SP") JMT-W4 1.00267:1w @B89.75998 (final, "SP")</p> <p>XR NUSA 5:1n @B0.20</p> <p>XW NUSA 5 existing:1NUSA-W6</p>	<p>4</p> <p>XE GIFT-W2 1:1w @B1.60 (final, "SP") META-W7 1:1w @B0.36 (final, "SP") TMI-W2 1:1w @B1.00 (final, "SP") TVDH-W4 1:1w @B0.40 (final, "SP")</p> <p>XW B52 2.0533534129:1w</p>	<p>5</p> <p>PUBLIC HOLIDAY (H.M. King Bhumibol Adulyadej The Great's Birthday / National Day / Father's Day)</p>	<p>6</p> <p>XD BKNG80X @tba</p> <p>Conversion A5-W3 1:1w @B8.30 (final) AKS-W5 1.07:1w @B0.026 (final) DEMCO-W7 1:1w @B3.50 (final)</p>	
<p>9</p> <p>XD GOOG80X @tba</p>	<p>10</p> <p>PUBLIC HOLIDAY (Constitution Day)</p>	<p>11</p> <p>XW NDR 2 existing:1NDR-W3</p>	<p>12</p> <p>Conversion IIG-W1 1:1w @B32.00 MILL-W7 1:1w @B0.40 (final)</p>	<p>13</p>	
<p>16</p> <p>XW TGE 20 existing:1TGE-W2</p>	<p>17</p> <p>Last trading day PLANB-W1</p>	<p>18</p> <p>XE PLANB-W1 1:1w @B8.00 (final, "SP")</p>	<p>19</p> <p>Conversion ABM-W1 1:1w @B1.80 (final)</p>	<p>20</p>	
<p>23</p> <p>Delist ABM-W1</p>	<p>24</p> <p>XW COMAN 2 existing:1COMAN-W1</p>	<p>25</p> <p>Conversion LIT-W2 1:1w @B2.00</p>	<p>26</p> <p>Conversion APURE-W3 1.03948:1w @B6.734 (final) JMT-W4 1.00267:1w @B89.75998 (final)</p>	<p>27</p>	
<p>30</p> <p>Conversion GIFT-W2 1:1w @B1.60 (final) META-W7 1:1w @B0.36 (final) TMI-W2 1:1w @B1.00 (final) TVDH-W4 1:1w @B0.40 (final)</p>	<p>31</p> <p>PUBLIC HOLIDAY (New Year's Eve)</p>				

ที่มา: set.or.th

ANTI-CORRUPTION PROGRESS INDICATOR

คำอธิบายผลการประเมินแต่ละระดับ

ระดับที่ 1 มีนโยบาย (Committed)

มีคำมั่นหรือมติคณะกรรมการในเรื่องการดำเนินธุรกิจที่จะไม่มีส่วนเกี่ยวข้องกับการทุจริตและการดูแลให้บริษัทปฏิบัติตามกฎหมายที่เกี่ยวข้อง

ระดับที่ 2 ประกาศเจตนา (Declared)

มีการประกาศเจตนาฉบับเข้าเป็นแนวร่วมปฏิบัติของภาคเอกชนไทยในการต่อต้านการทุจริต (CAC) หรือโครงการต่อต้านการทุจริตที่กำหนดให้องค์กรต้องมีกระบวนการในทำนองเดียวกัน

ระดับที่ 3 มีมาตรการป้องกัน (Established)

มีมาตรการป้องกัน การประเมินความเสี่ยง การสื่อสารและฝึกอบรมแก่พนักงาน รวมทั้งการดูแลให้มีการดำเนินการและการทบทวนความเหมาะสมของมาตรการอย่างสม่ำเสมอ

ระดับที่ 4 ได้รับการรับรอง (Certified)

มีการสอบทานจากคณะกรรมการตรวจสอบหรือผู้สอบบัญชีที่สำนักงาน ก.ล.ต. ให้ความเห็นชอบ และได้รับการรับรองหรือผ่านการตรวจสอบเพื่อให้ความเชื่อมั่นอย่างเป็นทางการจากหน่วยงานภายนอก (เช่น CAC)

ระดับที่ 5 ขยายผลผู้ที่เกี่ยวข้อง (Extended)

มีการขยายผลการดำเนินนโยบายต่อต้านการทุจริตสู่ผู้ที่เกี่ยวข้องในห่วงโซ่อุปทาน และการเปิดเผยข้อมูลเกี่ยวกับกรณีทุจริตที่เกิดขึ้น

เปิดเผยบ้างแต่ไม่มีนโยบายที่ชัดเจน

ไม่เปิดเผยหรือไม่มีนโยบาย

CG SCORE: การจัดอันดับบริษัทภิบาล

คำอธิบายผลการประเมินแต่ละระดับ

ระดับคะแนน 5 (90-100) : ดีเลิศ



ระดับคะแนน 4 (80-89) : ดีมาก



ระดับคะแนน 3 (70-79) : ดี



NR. : ไม่ปรากฏชื่อในรายงาน CGR

"Disclaimer: การเปิดเผย (ก) ผลสำรวจในเรื่องการกำกับดูแลกิจการ (Corporate Governance Report) ที่จัดทำโดยสมาคมส่งเสริมสถาบันกรรมการบริษัทไทย (IOD) และ (ข) ผลการประเมินดัชนีชี้วัดความคืบหน้าการป้องกันการมีส่วนเกี่ยวข้องกับการทุจริตคอร์รัปชัน (Anti-Corruption Progress Indicators) ที่จัดทำโดยสถาบันที่เกี่ยวข้อง ซึ่งมีการเปิดเผยโดยสำนักงานคณะกรรมการกำกับหลักทรัพย์และตลาดหลักทรัพย์นี้ เป็นการสำรวจและประเมินโดยสมาคมหรือสถาบันที่เกี่ยวข้องจากข้อมูลที่ได้รับจากบริษัทจดทะเบียนตามที่บริษัทจดทะเบียนได้ระบุใน (ก) แบบแสดงข้อมูลตามหลักเกณฑ์ Corporate Governance Report of Thai Listed Companies (CGR) ประจำปี และ (ข) แบบแสดงข้อมูลเพื่อการประเมิน Anti-Corruption ซึ่งได้อ้างอิงข้อมูลมาจากแบบแสดงรายการข้อมูลประจำปี (แบบ 56-1) รายงานประจำปี (แบบ 56-2) หรือในเอกสารและหรือรายงานอื่นที่เกี่ยวข้องของบริษัทจดทะเบียนนั้น แล้วแต่กรณี โดยเป็นการสำรวจและประเมินจากข้อมูลของบริษัทจดทะเบียนที่มีการเปิดเผยต่อสาธารณะ และเป็นข้อมูลที่ผู้ลงทุนทั่วไปสามารถเข้าถึงได้ และเป็นการดำเนินการตามนโยบายของสำนักงานคณะกรรมการกำกับหลักทรัพย์และตลาดหลักทรัพย์

ทั้งนี้ ผลการสำรวจหรือผลการประเมินดังกล่าวเป็นการนำเสนอในมุมมองของ IOD หรือสถาบันที่เกี่ยวข้องซึ่งเป็นบุคคลภายนอก โดยมีได้เป็นการประเมินการปฏิบัติตามบริษัทจดทะเบียนในตลาดหลักทรัพย์แห่งประเทศไทย และมีได้ใช้ข้อมูลภายในเพื่อการประเมินแต่อย่างใด

เนื่องจากผลสำรวจหรือผลการประเมินดังกล่าวเป็นเพียงผลสำรวจหรือผลการประเมิน ณ วันที่ปรากฏในผลสำรวจหรือผลการประเมินเท่านั้น ดังนั้น ผลสำรวจหรือผลการประเมินจึงอาจเปลี่ยนแปลงได้ภายหลังวันดังกล่าว หรือเมื่อข้อมูลที่เกี่ยวข้องมีการเปลี่ยนแปลง ทั้งนี้ บริษัทหลักทรัพย์ [.] มิได้ยืนยัน ตรวจสอบ หรือรับรองความถูกต้องครบถ้วนของผลสำรวจหรือผลการประเมินดังกล่าวแต่อย่างใด"

Security	CG Report	SET ESG Ratings	CAC Anti-Corruption	Security	CG Report	SET ESG Ratings	CAC Anti-Corruption	Security	CG Report	SET ESG Ratings	CAC Anti-Corruption	Security	CG Report	SET ESG Ratings	CAC Anti-Corruption	Security	CG Report	SET ESG Ratings	CAC Anti-Corruption				
24CS				CH				I2				NATION				SAF				TGH	5	A	Yes
2S	4	-	Yes	CHAO	4	-	-	ICC	5	-	Yes	NC	4	-	Yes	SAFARI	-	-	-	TGPRO	-	-	-
3K-BAT	-	-	-	CHARAN	3	-	-	ICHI	5	A	Yes	NCAP	4	-	Yes	SAFE	-	-	-	TH	-	-	-
A	-	-	-	CHASE	5	-	-	ICN	3	-	-	NCH	5	-	-	SAK	5	A	Yes	THAI	-	-	-
A5	3	-	-	CHAYO	3	-	-	IFS	4	-	Yes	NCL	4	-	-	SALEE	3	-	-	THANA	5	BBB	-
AAI	4	-	Yes	CHEWA	5	-	Yes	IHL	-	-	-	NCP	-	-	-	SAM	-	-	-	THANI	5	AA	Yes
AAV	4	-	-	CHG	3	-	-	IG	3	-	-	NDR	4	A	-	SMART	5	-	-	THCOM	5	AAA	Yes
ABM	5	-	-	CHIC	3	-	-	III	5	BBB	Yes	NEO	-	-	-	SAMCO	3	-	-	THE	-	-	-
ACAP	-	-	-	CHO	-	-	-	ILNK	5	-	Yes	NEP	-	-	Yes	SAMTEL	5	-	-	THG	5	-	-
ACC	-	-	-	CHOTI	3	-	Yes	ILM	5	BBB	Yes	NER	5	A	Yes	SANKO	3	-	-	THP	5	A	Yes
ACE	5	AA	-	CHOW	5	-	Yes	IMH	3	-	-	NETBAY	-	-	-	SAPPE	4	BBB	Yes	THMU	-	-	-
ACG	5	A	-	CIG	4	-	Yes	IND	5	-	-	NEW	-	-	-	SAT	5	AA	Yes	THNL	5	-	Yes
ADD	4	-	Yes	CIG	4	-	-	INTUCH	5	AA	Yes	NETS	-	-	-	SAUCE	-	-	-	THREL	5	A	Yes
ADD	3	-	-	CIMBT	5	-	Yes	INGRS	-	-	-	NEX	-	-	-	SAV	5	-	-	TIDLOR	-	-	Yes
ADVANC	5	AAA	Yes	CITY	3	-	-	INOX	3	-	Yes	NFC	-	-	-	SAWAD	5	BBB	-	TIGER	-	-	-
ADVICE	-	-	-	CIVL	5	-	-	INSET	5	-	-	NKI	5	-	Yes	SAWANG	-	-	-	TIPCO	-	-	Yes
AE	5	-	Yes	OK	5	A	-	INSURE	4	-	Yes	NL	-	-	-	SC	5	AA	Yes	TIPH	5	-	Yes
AEGENTS	4	-	-	OKP	5	AAA	-	INTUCH	5	AA	Yes	NWCL	-	-	-	SCAP	5	-	-	TISCO	5	AAA	Yes
AF	5	-	Yes	QM	4	-	Yes	IP	5	-	-	NOBLE	5	AA	Yes	SCB	5	AA	Yes	TITLE	-	-	-
AFC	-	-	-	OMAN	-	-	-	IRC	5	A	-	NOK	-	-	-	SCC	5	AAA	Yes	TK	5	-	-
AGE	5	BBB	-	CMC	3	-	Yes	IRCP	3	-	-	NOVA	3	-	-	SCCC	5	AA	Yes	TKC	-	-	-
AH	5	A	Yes	CMO	-	-	-	IRPC	5	AA	Yes	NPX	-	-	-	SCG	5	A	Yes	TKN	4	-	Yes
AHC	4	-	-	CMR	-	-	-	IT	5	-	-	NRF	5	A	Yes	SCGD	5	AA	Yes	TKS	5	A	Yes
AI	4	-	Yes	CNT	5	-	-	ITC	5	-	-	NRL	5	-	-	SCGP	5	AAA	Yes	TKT	5	-	Yes
AIE	3	-	-	COCCO	4	-	-	ITD	-	-	-	NTSC	5	-	-	SCI	3	-	-	TU	5	-	-
AIRA	4	-	Yes	COLOR	5	A	-	ITEL	5	A	Yes	NTV	3	-	-	SCL	-	-	-	TMC	5	-	-
AIT	5	-	-	COM7	5	A	Yes	ITNS	5	-	-	NUSA	-	-	-	SCM	5	-	Yes	TMG	3	-	-
AJA	5	AAA	Yes	COMAN	4	-	-	ITTHI	5	-	-	NV	3	-	-	SCN	5	-	Yes	TMD	4	-	Yes
AJ	-	-	-	CPALL	5	AAA	Yes	IVL	5	AA	Yes	NVD	5	AA	-	SCP	-	-	-	TMI	3	-	-
AKP	5	-	Yes	CPANEL	3	-	-	J	3	-	-	NWR	5	-	-	SCD	-	-	-	TMLL	5	-	-
AKR	5	-	-	CPAXT	5	AAA	Yes	JAK	5	-	-	NYT	5	A	-	SE	3	-	-	TMT	5	AA	Yes
AKS	-	-	-	CPF	5	AAA	Yes	JAS	5	-	Yes	OCC	5	-	Yes	SEAFCO	5	-	-	TMW	-	-	-
ALLA	5	-	-	CPH	-	-	-	JCK	4	-	-	OGC	3	-	Yes	SEAOL	5	-	Yes	TNDT	5	-	-
ALPHA	-	-	-	CPI	4	-	Yes	JCKH	3	-	-	OHTL	-	-	-	SECURE	4	-	-	TNH	-	-	-
ALT	5	-	-	CPL	5	-	Yes	JCT	-	-	-	OKJ	-	-	-	SE-ED	3	-	-	TNTY	5	-	Yes
ALLCON	3	-	-	CPN	5	AA	-	JDF	4	-	-	ONEE	-	-	-	SELIC	5	A	Yes	TNL	5	-	-
AMA	5	-	Yes	CPR	-	-	-	JKN	-	-	-	OR	5	AAA	Yes	SEN	5	-	-	TNP	3	-	Yes
AMANA	-	-	Yes	CPT	-	-	-	JMART	4	-	-	ORI	5	AA	Yes	SENA	5	-	Yes	TNPC	-	-	-
AMARC	-	-	-	CPW	5	-	Yes	JMT	3	-	-	ORN	5	-	-	SENX	5	-	Yes	TNR	4	-	Yes
AMARIN	5	-	-	CRANE	-	-	-	JPARK	3	-	-	OSP	5	AA	Yes	SFLEX	4	-	Yes	TOA	5	A	-
AMATA	5	AAA	Yes	CRG	5	AAA	Yes	JR	3	-	Yes	PACO	3	-	-	SFT	4	-	-	TOG	5	A	Yes
AMATAV	5	AA	Yes	CRD	5	-	-	JSP	3	-	-	SAF	5	-	-	SGB	3	-	-	TOP	5	AAA	Yes
AMC	3	-	-	CREDIT	5	-	-	JTS	5	BBB	Yes	PANEL	3	-	-	SGF	5	-	-	TOPP	3	-	Yes
AMR	3	-	-	CSC	5	BBB	Yes	JUBILE	3	-	-	PAP	5	A	Yes	SGP	5	AA	Yes	TPA	4	-	Yes
ANAN	5	-	-	CSP	3	-	-	K	5	-	-	PATO	4	-	Yes	SHANG	-	-	-	TPAC	5	-	-
ANI	-	-	-	CSR	-	-	-	KAMART	-	-	-	PB	5	AA	Yes	SHR	5	A	-	TPBI	5	AA	-
AOT	5	A	-	CSS	4	-	-	KASET	-	-	Yes	PCC	5	-	-	SIAM	-	-	-	TPCH	4	-	-
AP	5	AA	Yes	CTW	5	-	-	KBAN	5	AAA	Yes	PCT	-	-	-	SICE	A	-	-	TPCS	4	BBB	Yes
APCO	4	-	-	CV	5	-	Yes	KBS	3	-	-	PCSGH	5	BBB	Yes	SIAT	-	-	-	TPIL	5	AA	-
APCS	4	-	Yes	CWT	-	-	-	KC	-	-	-	PDG	4	-	Yes	SINGER	3	-	-	TPIPP	5	AA	-
APO	-	-	-	D	-	-	-	KCAR	3	-	Yes	PDJ	5	-	Yes	SINO	4	-	-	TPL	-	-	-
APP	-	-	-	DCC	5	-	Yes	KCC	5	-	Yes	PEACE	-	-	-	SIRI	5	AA	Yes	TPLAS	4	-	Yes
APURE	4	-	-	DDON	-	-	-	KCE	5	-	Yes	PEER	5	A	-	SIS	5	-	Yes	TPOLY	4	-	-
AQUA	-	-	-	DDP	3	-	-	KCG	5	-	-	PERM	5	-	-	SISB	3	-	-	TPP	-	-	-
ARIN	3	-	-	DELTA	5	-	Yes	KCM	-	-	-	PF	-	-	-	SITHAI	5	A	Yes	TPS	5	-	-
ARIP	4	-	-	DEMCO	5	A	Yes	KDH	-	-	-	PG	5	-	Yes	SJWD	5	AA	-	TOM	5	BBB	-
ARROW	4	BBB	-	DEXON	3	-	-	KEX	5	BBB	-	PHG	3	-	-	SK	-	-	-	TOR	5	-	-
AS	-	-	Yes	DHOUSE	-	-	-	KGEM	-	-	Yes	PHOL	5	A	Yes	SKE	5	-	-	TR	-	-	-
ASAP	-	-	-	DIMET	-	-	Yes	KKI	4	-	Yes	PICO	-	-	-	SKN	3	-	-	TRC	-	-	-
ASEFA	3	-	-	DITTO	5	-	-	KKAT	-	-	-	PIKO	-	-	-	SKR	-	-	Yes	TRTN	5	-	-
ASIA	3	-	-	DMT	5	A	Yes	KISS	3	-	-	PIN	3	-	-	SKY	3	-	-	TRP	5	-	-
ASIAN	4	-	Yes	DOD	3	-	-	KJL	4	-	-	PJW	4	A	-	SLP	-	-	-	TRT	4	-	Yes
ASIMAR	5	-	-	DOHOME	5	-	Yes	KK	3	-	-	PK	-	-	Yes	SM	5	-	Yes	TRU	3	-	Yes
ASK	5	-	Yes	DPAINT	3	-	-	KKC	-	-	-	PL	-	-	Yes	SMART	-	-	-	TRUBB	5	-	-
ASN	3	-	-	DRT	5	AA	Yes	KKP	5	BBB	Yes	PLANS	5	AA	Yes	SMD	3	-	-	TRUE	5	-	Yes
ASP	5	-	Yes	DTCENT	4	-	-	KLINQ	5	-	-	PLANET	5	-	-	SMT	-	-	Yes	TRV	5	-	-
ASW	5	A	Yes	DTCI	-	-	-	KOOL	-	-	-	PLAT	5	-	Yes	SMP	5	AA	Yes	TSC	5	A	Yes
ATP30	4	-	-	DUSIT	5	-	Yes	KSL	5	BBB	Yes	PLE	-	-	-	SMT	4	-	-	TSE	-	-	-
AU	-	-	-	DV8	3	-	-	KTB	5	AAA	Yes	PLT	-	-	-	SNC	5	A	Yes	TSI	-	-	Yes
AUCT	4	-	-	EA	-	-	Yes	KTC	5	AAA	Yes	PLUS	5	-	-	SNNP	5	-	-	TSR	-	-	-
AURA	5	-	-	EASON	3	-	-	KTIS	4	-	-	PM	5	A	Yes	SNP	5	A	Yes	TSIE	5	A	Yes
AWO	5	A	Yes	EASTW	5	AA	Yes	KTMS	5	-	-	SO	-	-	-	SNP	5	AA	Yes	TSITH	5	-	-
AYUD	4	-	Yes	EAF	5	-	Yes	KUMWEL	5	A	-	PMTA	-	-	-	SOLAR	-	-	-	TTA	5	AA	-
B	5	-	Yes	ECL	5	-	-	KUN	4	-	-	POLAR	-	-	-	SONIC	5	-	-	TTB	5	AA	Yes
B52	-	-	-	EE	3	-	-	KWC	3	-	-	POLY	4	-	-	SORKON	3	-	Yes	TTCL	5	A	Yes
BA	4	BBB	-	EFORL	3	-	-	KWI	-	-	-	PORT	5	-	-	SPA	-	-	-	TTI	-	-	-
BAFS	5	AA	Yes	EGCO	5	AA	Yes	KWM	-	-	-	PPM	-	-	-	SPACK	-	-	Yes	TTT	-	-	-
BAM	5	-	-	EKH	3	-	-	KYE	5	-	-	PPY	5	A	Yes	SPALI	5	AA	Yes	TTW	5	AA	-
BANPU	5	AAA	Yes	EMC	-	-	-	L8E	4	-	Yes	PPM	-	-	-	SPC	5	-	Yes	TU	5	-	Yes
BAY	5	AAA	Yes	EP	-	-	Yes	LALIN	5	-	-	PPS	5	AA	Yes	SPCG	4	-	-	TURTLE	4	-	Yes
BBGI	5	AA	Yes	EPG	5	AA	Yes	LANNA	5	-	Yes	PPG	4	-	-	SPG	3	-	-	TVDH	5	BBB	Yes
BBIK	4	-	-	ESTAR	5	A	Yes	LDC	3	-	-	PR9	5	AAA	Yes	SPI	5	A	Yes	TVH	4	-	-
BBL	5	AA	Yes	ETC	5	AA	Yes	LEE	-	-	-	PRAKIT	-	-	-	SPRC	5	-	Yes	TVO	5	AA	Yes
BIC	4	-	-	ETE	5	AA	Yes	LEO	3	-	-	PRAPAT	3	-	-	SPREME	-	-	-	TVT	5	-	-
BCH	5	AA	Yes	ETE	5	-	Yes	LH	5	A	Yes	PRES	4	-	Yes	SPVI	4	-	-	TWP	-	-	-</