

# MARKET TALK

## กลยุทธ์การลงทุน



### DOWNSIDE ประมาณการกำไร เปิด อีกครั้ง

ผลประกอบการงวด 3Q67 ของบริษัทจดทะเบียนบ้านเราออกมาที่ 1.91 แสนล้านบาท -25% QOQ และ -32% YOY ต่ำกว่า BLOOMBERG CONSENSUS เกือบ 20% ภาวะดังกล่าวทำให้เปิด DOWNSIDE ของประมาณการกำไรทั้งปี 2567 และ 2568 อีกครั้งหนึ่ง ซึ่งเราเห็นแรงเป็นกดดันต่อตลาด ส่วนภาพเศรษฐกิจไทยวันนี้จะประกาศ GDP GROWTH งวด 3Q67 ซึ่ง CONSENSUS คาดว่าจะอยู่ที่ 2.4% YOY ถือว่าเป็นการไต่ระดับต่ำ และหากจะเห็นการเติบโตทั้งปี 2567 ที่ 2.7% เชื่อว่าจะเห็นมาตรการกระตุ้นเศรษฐกิจออกมา เบื้องต้นคาดว่าจะเห็นการแจกเงิน 10,000 บาท ระยะที่ 2 โดยกำหนดเป้าหมายแจกให้กับกลุ่มผู้สูงอายุ ส่วนภาพของตลาดหุ้นฯ ยังเห็นการปรับตัวขึ้นแบบกระจุกตัว ขณะที่ FUND FLOW ยังไม่เข้ามาหนุนทั้งจากต่างชาติ และ สถาบันในประเทศ

ผลประกอบการ 3Q67 ที่ต่ำกว่าคาด และ FUND FLOW ที่ไม่กลับเข้ามาหนุนทั้งจากต่างชาติ และ สถาบันฯ ทำให้ SET INDEX ยังผันผวน คาดกรอบ 1435 – 1449 จุด TOP PICK เลือกร CK, MAJOR และ SCGP

SET100 +0.49% แต่หุ้นใน SET 100 เฉลี่ย -7.8% (01/10 – 15/11)

Range 01/10/2024 - 15/11/2024									
DELTA	AMATA	OOM7	ADVANC	CRC	BTS	GULF	TRUE	MBK	SKY
52.8%	19.0%	10.9%	10.0%	8.1%	7.6%	7.0%	6.3%	6.2%	6.0%
INTUCH	SCB	SAPPE	PRM	SJWD	IVL	AAV	WHA	RCL	CPF
5.1%	5.1%	5.0%	4.7%	4.3%	3.2%	2.9%	2.8%	1.9%	1.7%
CHG	TISCO	ITC	KKP	KTB	TASCO	BBL	KBANK	CBG	GLOBAL
1.5%	-0.3%	-0.5%	-0.5%	-0.5%	-1.1%	-1.3%	-1.7%	-1.9%	-2.5%
CPALL	JMT	TCAP	BA	TIDLOR	PTT	KTC	TU	MTC	BEM
-2.7%	-2.8%	-3.0%	-3.6%	-4.4%	-4.4%	-4.6%	-4.8%	-5.1%	-5.5%
PTTEP	ICHI	QH	SPALI	AOT	RATCH	MEGA	PLANB	TLI	BCH
-5.7%	-6.1%	-6.2%	-6.3%	-7.4%	-7.8%	-8.3%	-8.6%	-8.8%	-8.9%
OSP	EGCO	BJC	HMPRO	VGI	SIRI	SISB	BDMS	AWC	CPN
-9.1%	-9.3%	-9.3%	-9.6%	-9.9%	-10.0%	-10.0%	-10.0%	-10.1%	-10.1%
MINT	AEONTS	TTB	CK	CENTEL	BTG	ERW	SAWAD	JOHOMI	RBF
-10.6%	-11.0%	-11.2%	-11.3%	-11.7%	-11.8%	-12.5%	-12.7%	-12.8%	-12.9%
CKP	SPRC	JMART	TOA	AP	GPSC	BGRIM	TIPH	BLA	M
-13.4%	-14.2%	-14.6%	-15.0%	-15.0%	-15.1%	-15.8%	-16.5%	-17.1%	-17.4%
LH	BSRC	SCGP	OR	PTTGC	STGT	BANPU	GUNKUL	JAS	BCP
-18.0%	-18.0%	-18.6%	-19.3%	-19.7%	-20.3%	-20.6%	-20.7%	-21.5%	-21.5%
TOP	IRPC	SCC	BCPG	BH	HANA	STA	KCE	BAM	EA
-22.0%	-22.3%	-22.4%	-22.9%	-23.1%	-25.8%	-27.2%	-27.7%	-30.1%	-35.2%
SET100 +0.49%					Average SET100 -7.8%				

ที่มา : SET , สายงานวิจัย บล. เอเชีย พลัส (ช่วง 1ต.ค. 67 - 15 พ.ย. 67)

🕒 18 พฤศจิกายน 2567

#### Support & resistance

แนวรับ 1,435/1,424 จุด  
แนวต้าน 1,449/1,454 จุด

#### Top picks

CK FV@B 28.00  
MAJOR FV@ 20.00  
SCGP FV@B 35.50

Research Division  
บริษัทหลักทรัพย์ เอเชีย พลัส

ภราดร เตียรณปราโมทย์  
นักวิเคราะห์ปัจจัยพื้นฐานด้านหลักทรัพย์  
เลขทะเบียนนักวิเคราะห์: 075365

ภวิศ ภัทราพงษ์  
นักวิเคราะห์ปัจจัยพื้นฐานด้านหลักทรัพย์  
เลขทะเบียนนักวิเคราะห์: 117985

สิริลักษณ์ พันธรงค์  
ผู้ช่วยนักวิเคราะห์



# MARKET TALK

## กลยุทธ์การลงทุน

### ปัจจัยแวดล้อมดูไม่ค่อยเป็นมิตรกับตลาดหุ้น

ศุกร์ที่ผ่านมา ตลาดหุ้นโลกพากันชะลอตัวลงต่อเนื่อง ขณะที่ฝั่งสหรัฐฯ ปิดตัวในแดนลบราว -0.7% ถึง -2.2% ส่วนในฝั่งยุโรปปรับตัวลดลง -0.1% ถึง -0.8% นอกจากนี้ราคาน้ำมันดิบ WTI ร่วงลงราว 2.5% มาอยู่ที่ 67 เหรียญฯ / บาร์เรล โดยมีเหตุปัจจัยกดดันหลักๆ มาจากความกังวลว่า FED ไม่รีบปรับลดดอกเบี้ย หลังเศรษฐกิจสหรัฐฯ ยังคงแข็งแกร่ง บวกกับมีความเสี่ยง DEMAND อ่อนแอ

#### ผลตอบแทนสินทรัพย์ต่างๆ เมื่อศุกร์ที่ผ่านมา

Name	Last	High	Low	Chg.	Chg. %	Time
Dow Jones	43,444.99	43,647.53	43,350.43	-305.87	-0.70%	15/11
S&P 500	5,870.82	5,915.32	5,853.01	-78.55	-1.32%	15/11
Nasdaq	18,680.12	18,936.75	18,598.87	-427.53	-2.24%	15/11
Small Cap 2000	2,303.84	2,346.45	2,297.52	-33.10	-1.42%	15/11
DAX	19,210.81	19,288.89	19,121.14	-52.89	-0.27%	15/11
FTSE 100	8,063.61	8,091.89	8,030.01	-7.58	-0.09%	15/11
CAC 40	7,269.63	7,319.53	7,236.48	-42.17	-0.58%	15/11
Euro Stoxx 50	4,795.35	4,830.55	4,785.05	-38.18	-0.79%	15/11
Nikkei 225	38,637.50	39,116.50	38,630.50	+133.50	+0.35%	15/11
Hang Seng	19,426.34	19,608.24	19,332.34	-9.47	-0.05%	15/11
Taiwan Weighted	22,742.77	22,940.80	22,690.77	+27.39	+0.12%	15/11
SET	1,442.63	1,458.32	1,436.79	-7.49	-0.52%	15/11
KOSPI	2,416.86	2,433.18	2,390.56	-2.00	-0.08%	15/11
IDX Composite	7,161.26	7,241.66	7,122.68	-53.30	-0.74%	15/11

#### ราคาน้ำมันดิบ WTI ร่วงลงแรง เมื่อศุกร์ที่ผ่านมา



ที่มา: INVESTING, สายงานวิจัย บล. เอเชีย พลัส

ที่มา: INVESTING, สายงานวิจัย บล. เอเชีย พลัส

ขณะที่ตัวเลขเศรษฐกิจจีน-อังกฤษล่าสุด ยังคงเห็นสัญญาณการฟื้นตัวได้ช้าลง ซึ่งอาจตามมาด้วย DEMAND ที่ชะลอลง

- **จีน** ยังคงเห็นภาพของการฟื้นตัวที่ไม่เต็มที่ แม้รัฐบาลจะออกมาตรการกระตุ้นเศรษฐกิจชุดใหญ่ในช่วงปลาย ก.ย. ที่ผ่านมา แต่ล่าสุดในเดือน ต.ค. 67 ราคามันกลับหดตัวต่อเนื่องสู่ -5.9%YOY อีกทั้งการผลิตภาคอุตสาหกรรมยังขยายตัวต่ำกว่าคาด ที่ +5.3%YOY
- **อังกฤษ** มีการเติบโตทางเศรษฐกิจใน 3Q67 แค่ +0.1%QOQ ซึ่งต่ำกว่าตลาดคาดที่ +0.2% และต่ำสุดในรอบ 4 ไตรมาส จากผลกระทบของดอกเบี้ยที่ยืนอยู่ในระดับสูงมายาวนาน

#### ตัวเลขเศรษฐกิจจีน-อังกฤษ ดูไม่ค่อยสดใส

Time	Cur.	Imp.	Event	Actual	Forecast	Previous
Friday, November 15, 2024						
08:30	CNY	☆☆☆	House Prices (YoY) (Oct)	-5.9%		-5.8%
09:00	CNY	☆☆☆	Fixed Asset Investment (YoY) (Oct)	3.4%	3.5%	3.4%
09:00	CNY	☆☆☆	Industrial Production (YoY) (Oct)	5.3%	5.5%	5.4%
09:00	CNY	☆☆☆	Retail Sales (YoY) (Oct)	4.8%	3.8%	3.2%
09:00	CNY	☆☆☆	Chinese Unemployment Rate (Oct)	5.0%	5.1%	5.1%
14:00	GBP	☆☆☆	GDP (YoY) (Q3) P	1.0%	0.1%	0.7%
14:00	GBP	☆☆☆	GDP (QoQ) (Q3) P	0.1%	0.2%	0.5%

ที่มา: INVESTING, สายงานวิจัย บล. เอเชีย พลัส

# MARKET TALK

## กลยุทธ์การลงทุน

ส่วนบ้านเรา เข้านี้เวลา 9.30 น. มีรายงานตัวเลข GDP GROWTH ใน 3Q67 โดย CONSENSUS คาด +2.4%YOY ทั้งนี้หากตัวเลขออกมาต่ำกว่าคาด อาจเป็นปัจจัยกดดันตลาดหุ้นในช่วงสั้นๆ ได้ แต่ในอีกแง่หนึ่ง จะเหมือนเป็นการเร่งรัดให้มาตรการกระตุ้นเศรษฐกิจต่างๆ ออกมาในช่วงที่เหลือของปีนี้ เพื่อให้เศรษฐกิจไทยเติบโตได้ตามเป้าหมาย

### จับตาดูตัวเลข GDP ไทยเข้านี้ คาดโต +2.4%YOY

Thailand		Browse	09:51:26	11/17/24	11/17/24				
Economic Releases		All Economic Releases		View	Agenda				
Date	Time	A	M	R	Event	Period	Surv(M)	Actual	Prior
21)	11/18 09:30				GDP YoY	3Q	2.4%	--	2.3%
22)	11/18 09:30				GDP SA QoQ	3Q	0.8%	--	0.8%

ที่มา: INVESTING, รายงานวิจัย บล. เอเชีย พลัส

สรุป สภาพแวดล้อมเปลี่ยนแปลงไปจากที่ก่อนหน้านี้ เคยคาดหมายว่าตลาดหุ้นจะมีแรงหนุนเรื่องดอกเบี้ยขาลง แต่ล่าสุดเริ่มเห็นจุด TURNING POINT หลัง FED ส่งสัญญาณไม่รับลดดอกเบี้ย ท่ามกลางเศรษฐกิจในหลายๆ ประเทศ (จีน, อังกฤษ) มีความเสี่ยงชะลอตัวลง ซึ่งปัจจัยเหล่านี้ไม่เอื้อต่อการปรับตัวขึ้นของตลาดหุ้น

### แจกเงินดิจิทัลเฟส 2 ชงเคาะเข้าครม. 19 พ.ย.นี้

ความคืบหน้าการแจกเงินดิจิทัลเฟส 2 ล่าสุด รมช.คลังเผยว่าเตรียมนำนโยบายดังกล่าว โดยจะเป็นการรับเงินสดก้อนเดียว 10,000 บาท เสนอต่อที่ประชุม ครม. 19 พ.ย.นี้ ซึ่งรัฐบาลได้เตรียมเงินไว้แล้ว 1.8 แสนล้านบาท ส่วนกลุ่มที่จะได้รับเงินนั้น คาดว่าจะมีช่วงอายุ 50 ปี หรือ 60 ปีขึ้นไป ซึ่งมองว่ากลุ่มผู้สูงอายุ เป็นกลุ่มที่มีความเหมาะสม เพราะเป็นกลุ่มที่ได้รับความเดือดร้อนมากกว่ากลุ่มอื่น เพราะมีความสามารถในการหารายได้ที่ต่ำกว่ากลุ่มอื่น อย่างไรก็ตามกลุ่มดังกล่าวจะต้องเป็นผู้ที่ลงทะเบียนผ่านแอปพลิเคชัน “ทางรัฐ” เท่านั้น และกลุ่มเปราะบางที่ได้รับเงินในเฟสแรกไปแล้วจะถือว่าหมดสิทธิ์

### สถิติจำนวนประชากรแยกอายุ (ปี 2566)

แยกตามช่วงอายุ	จำนวนประชากร (ล้านคน)	สัดส่วน
0 - 15 ปี	11.12	16.8%
16 - 49 ปี	31.71	40.8%
50 - 59 ปี	10.04	15.2%
60 ปีขึ้นไป	13.19	20.0%
รวม	66.05	100%

ที่มา: : สำนักบริหารการทะเบียน กรมการปกครอง , รายงานวิจัย บล. เอเชีย พลัส



# MARKET TALK

## กลยุทธ์การลงทุน

ประเด็นดังกล่าว สมช.คลังคาดจะเป็นตัวชูโรงให้ ตัวเลข GDP ในไตรมาส 4/2567 จะอยู่ที่ระดับ 4.3-4.4%YOY เสริมด้วยการอัดฉีดหลายมาตรการกระตุ้นที่เตรียมไว้ในช่วงปลายปี

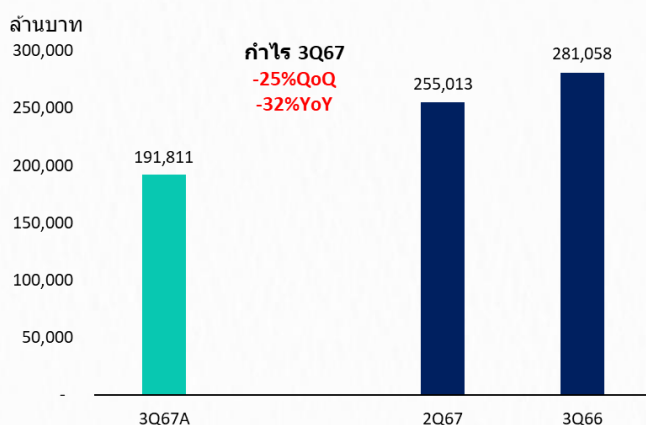
ส่วนหุ้นที่คาดจะได้ประโยชน์ และ SENTIMENT ซึ่งบวก คือ

- กลุ่มเกษตร-อาหาร CPF CBG OSP ICHI M
- กลุ่มค้าปลีก CPALL CRC BJC CPAXT
- กลุ่มเช่าซื้อ MTC SAWAD

### กำไรงวด 3Q67 1.9 แสนล้านบาท ลดลง -25%QOQ และ -32%YOY

กำไรบริษัทจดทะเบียนงวด 3Q67 ออกมา 1.9 แสนล้านบาท ลดลง -25%QOQ และ -32%YOY โดยมีกลุ่มที่ขาดทุน คือ CONS, PETRO, STEEL เป็นต้น และกลุ่มที่กำไรลดลงทั้ง QOQ และ YOY คือ ETRON, AUTO, PKG, CONMAT, ENER, PERSON, MEDIA, TOURISM เป็นต้น

#### กำไรบริษัทจดทะเบียนงวด 3Q67 ที่รายงานออกมา



ที่มา: BLOOMBERG, รายงานวิจัย นส. เอเชีย พลัส

นอกจากนี้ กำไรงวด 3Q67 ยังต่ำกว่าที่ BLOOMBERG CONSENSUS คาดเกือบ 20% ทำให้ในช่วงนี้ น่าจะเห็นการทยอยปรับประมาณการกำไรปี 2567 และ 2568 ลง กดดัน SET INDEX อีกระยะหนึ่งได้

# MARKET TALK

## กลยุทธ์การลงทุน

### ภาพรวมดัชนีหุ้นไทยยังคงบิดเบี้ยว ดูทรงๆ แต่ใส่ในลงแรง

นับตั้งแต่ 1 ต.ค. 67 – 15 พ.ย. 67 (1 เดือนครึ่ง) แม้เปิดเงินจากกองทุนวายุภักษ์ 1.5 แสนล้านบาท เข้ามาช่วยพยุงตลาดหุ้นไทย หนุน SET INDEX ทรงๆ ตัว ที่ 1442 จุด (-0.18%) และ SET100 บวกเล็กน้อยมาอยู่ที่ 2009 จุด (+0.49%)

SET INDEX ทรงๆ ตัว นับตั้งแต่กองทุนวายุภักษ์เข้ามา



ที่มา: : BLOOMBERG , สายงานวิจัย นล. เอเชีย พลัส (ณ 15 พ.ย. 67)

แต่หากพิจารณา ผลตอบแทนหุ้นใน SET100 ออกเป็นรายบริษัท พบว่า มีผลตอบแทนเฉลี่ยที่ติดลบแรงถึง -7.8% ต่ำกว่า SET100 INDEX +0.49% อีกทั้งยังมีหุ้นที่ให้ผลตอบแทนเป็นบวกเพียง 21 จาก 100 บริษัทเท่านั้น แสดงให้เห็นการขึ้นของดัชนี SET100 เป็นการถูกผลักดันด้วยการกระจุกตัวอยู่เพียงหุ้นบางกลุ่มเท่านั้น เช่น DELTA ใน 1 เดือนครึ่ง +52.8% (หนุน SET100 3.9%)

### เปรียบเทียบผลตอบแทนหุ้นใน SET100 เฉลี่ย -7.8% VS SET100 INDEX +0.49% (01/10 – 15/11)

Range 01/10/2024 - 15/11/2024										
DELTA	AMATA	COM7	ADVANC	CRC	BTS	GULF	TRUE	MBK	SKY	
52.8%	19.0%	10.9%	10.0%	8.1%	7.6%	7.0%	6.3%	6.2%	6.0%	
INTUCH	SCB	SAPPE	PRM	SJWD	IVL	AAV	WHA	RCL	CPF	
5.1%	5.1%	5.0%	4.7%	4.3%	3.2%	2.9%	2.8%	1.9%	1.7%	
CHG	TISCO	ITC	KKP	KTB	TASCO	BBL	KBANK	CBG	GLOBAL	
1.5%	-0.3%	-0.5%	-0.5%	-0.5%	-1.1%	-1.3%	-1.7%	-1.9%	-2.5%	
CPALL	JMT	TCAP	BA	TIDLR	PTT	KTC	TU	MTC	BEM	
-2.7%	-2.8%	-3.0%	-3.6%	-4.4%	-4.4%	-4.6%	-4.8%	-5.1%	-5.5%	
PTTEP	ICHI	QH	SPALI	AOT	RATCH	MEGA	PLANB	TLI	BCH	
-5.7%	-6.1%	-6.2%	-6.3%	-7.4%	-7.8%	-8.3%	-8.6%	-8.8%	-8.9%	
OSP	EGCO	BJC	HMPRO	VGI	SIRI	SISB	BDMS	AWC	CPN	
-9.1%	-9.3%	-9.3%	-9.6%	-9.9%	-10.0%	-10.0%	-10.0%	-10.1%	-10.1%	
MINT	AEONTS	TTB	CK	CENL	BTG	ERW	SAWAD	JOHOMI	RBF	
-10.6%	-11.0%	-11.2%	-11.3%	-11.7%	-11.8%	-12.5%	-12.7%	-12.8%	-12.9%	
CKP	SPRC	JMART	TOA	AP	GPSC	BGRIM	TIPH	BLA	M	
-13.4%	-14.2%	-14.6%	-15.0%	-15.0%	-15.1%	-15.8%	-16.5%	-17.1%	-17.4%	
LH	BSRC	SCGP	OR	PTTGC	STGT	BANPU	GUNKUL	JAS	BCP	
-18.0%	-18.0%	-18.6%	-19.3%	-19.7%	-20.3%	-20.6%	-20.7%	-21.5%	-21.5%	
TOP	IRPC	SCC	BCPG	BH	HANA	STA	KCE	BAM	EA	
-22.0%	-22.3%	-22.4%	-22.9%	-23.1%	-25.8%	-27.2%	-27.7%	-30.1%	-35.2%	
SET100 +0.49%					Average SET100 -7.8%					

ที่มา: : SET , สายงานวิจัย นล. เอเชีย พลัส (ช่วง 1ต.ค. 67 - 15 พ.ย. 67)

# MARKET TALK

## กลยุทธ์การลงทุน

การเอนเอียงของเม็ดเงินจากกองทุนไทย ไปกระจุกตัวในหุ้น TECH มากขึ้น ส่งผลให้ MARKET CAP ของหุ้น TECH ไทยหลายบริษัทใหญ่ขึ้นมาก อาทิ DELTA มี MARKET CAP 2.04 ล้านล้านบาท เทียบเท่ากับ MARKET CAP ของหุ้นใน SET100 นับจากหุ้นที่มีขนาดเล็กสุดขึ้นมารวมกันถึง 60 บริษัท และเทียบเท่ากับหุ้นใน SET นับจากหุ้นที่มีขนาดเล็กสุดขึ้นมารวมกันถึง 564 บริษัท เป็นต้น

### 5 หุ้นใหญ่สุด เทียบเท่ากับ MARKET CAP ของหุ้นใน SET100 หรือ SET นับจากหุ้นที่มีขนาดเล็กสุดขึ้นมารวมกันได้กี่บริษัท บริษัท

No.	Stock	Market Cap	Return (ytd)	M. Cap เทียบเท่า (บริษัท)	
				หุ้นใน SET100	หุ้นใน SET
1	DELTA	2,039,468,938,890	85.8%	60	564
2	PTT	928,297,378,125	-9.1%	37	456
3	ADVANC	850,623,984,496	31.8%	35	442
4	AOT	846,427,725,000	-0.8%	35	442
5	GULF	715,722,149,878	37.1%	30	416

ที่มา : SET , สายงานวิจัย บล. เอเชีย พลัส (ณ 15 พ.ย. 67)

สรุป เม็ดเงินที่เข้ามาช่วยพยุงตลาดหุ้นไทย ถูกกระจุกตัวอยู่ในบางหุ้นและบางกลุ่มเท่านั้น ทำให้หากมีปัจจัยต่างๆ เข้ามากดดันตลาด หรือเม็ดเงินที่ไหลเข้าเริ่มจำกัด อาจเห็นการปรับฐานตามมาได้




## ANTI-CORRUPTION PROGRESS INDICATOR

### คำอธิบายผลการประเมินแต่ละระดับ

- ระดับที่ 1 มั่นใจ (Committed)  
มีคำมั่นหรือทัศนคติในการดำเนินการดำเนินธุรกิจที่จะไม่มีส่วนเกี่ยวข้องกับการทุจริตและการดูแลให้บริษัทปฏิบัติตามกฎหมายที่เกี่ยวข้อง
  - ระดับที่ 2 ประกาศเจตนา (Declared)  
มีการประกาศเจตนาเป็นแนวร่วมปฏิบัติของภาคเอกชนไทยในการต่อต้านการทุจริต (CAC) หรือโครงการต่อต้านการทุจริตที่กำหนดให้องค์กรต้องมีกระบวนการในตนเองเดียวกัน
  - ระดับที่ 3 มีมาตรการป้องกัน (Established)  
มีมาตรการป้องกัน การประเมินความเสี่ยง การสื่อสารและฝึกอบรมแก่พนักงาน รวมถึงการดูแลให้มีการดำเนินการและการทบทวนความเหมาะสมของมาตรการอย่างสม่ำเสมอ
  - ระดับที่ 4 ได้รับการรับรอง (Certified)  
มีการสอบทานจากคณะกรรมการตรวจสอบหรือผู้สอบบัญชีที่สำนักงาน ก.ล.ต. ให้ความเห็นชอบ และได้รับการรับรองหรือผ่านการตรวจสอบเพื่อให้ความเชื่อมั่นอย่างเป็นทางการจากหน่วยงานภายนอก (เช่น CAC)
  - ระดับที่ 5 ขยายผลผู้ที่เกี่ยวข้อง (Extended)  
มีการขยายผลการดำเนินนโยบายต่อต้านการทุจริตสู่ผู้ที่เกี่ยวข้องในห่วงโซ่อุปทาน และการเปิดเผยข้อมูลเกี่ยวกับกรณีทุจริตที่เกิดขึ้น
- เปิดเผยบ้างแต่ไม่มียุทธศาสตร์ชัดเจน
- ไม่เปิดเผยหรือไม่มียุทธศาสตร์

## CG SCORE: การจัดอันดับบริษัท

### คำอธิบายผลการประเมินแต่ละระดับ

- ระดับคะแนน 5 (90-100) : ดีเลิศ 
- ระดับคะแนน 4 (80-89) : ดีมาก 
- ระดับคะแนน 3 (70-79) : ดี 

NR. : ไม่ปรากฏชื่อในรายงาน CGR

"Disclaimer: การเปิดเผย (ก) ผลสำรวจในเรื่องการกำกับดูแลกิจการ (Corporate Governance Report) ที่จัดทำโดยสมาคมส่งเสริมสถาบันกรรมการบริษัทไทย (IOD) และ (ข) ผลการประเมินดัชนีชี้วัดความคืบหน้าการป้องกันการมีส่วนเกี่ยวข้องกับการทุจริตคอร์รัปชัน (Anti-Corruption Progress Indicators) ที่จัดทำโดยสถาบันที่เกี่ยวข้อง ซึ่งมีการเปิดเผยโดยสำนักงานคณะกรรมการกำกับหลักทรัพย์และตลาดหลักทรัพย์นี้ เป็นการสำรวจและประเมินโดยสมาคมหรือสถาบันที่เกี่ยวข้องจากข้อมูลที่ได้รับจากบริษัทจดทะเบียนตามที่บริษัทจดทะเบียนได้ระบุใน (ก) แบบแสดงข้อมูลตามหลักเกณฑ์ Corporate Governance Report of Thai Listed Companies (CGR) ประจำปี และ (ข) แบบแสดงข้อมูลเพื่อการประเมิน Anti-Corruption ซึ่งได้อ้างอิงข้อมูลมาจากแบบแสดงรายการข้อมูลประจำปี (แบบ 56-1) รายงานประจำปี (แบบ 56-2) หรือในเอกสารและหรือรายงานอื่นที่เกี่ยวข้องของบริษัทจดทะเบียนนั้น แล้วแต่กรณี โดยเป็นการสำรวจและประเมินจากข้อมูลของบริษัทจดทะเบียนที่มีการเปิดเผยต่อสาธารณะ และเป็นข้อมูลที่ผู้ลงทุนทั่วไปสามารถเข้าถึงได้ และเป็นการดำเนินการตามนโยบายของสำนักงานคณะกรรมการกำกับหลักทรัพย์และตลาดหลักทรัพย์

ทั้งนี้ ผลการสำรวจหรือผลการประเมินดังกล่าวเป็นการนำเสนอในมุมมองของ IOD หรือสถาบันที่เกี่ยวข้องซึ่งเป็นบุคคลภายนอก โดยมีได้เป็นการประเมินการปฏิบัติตามบริษัทจดทะเบียนในตลาดหลักทรัพย์แห่งประเทศไทย และมีได้ใช้ข้อมูลภายในเพื่อการประเมินแต่อย่างใด

เนื่องจากผลสำรวจหรือผลการประเมินดังกล่าวเป็นเพียงผลสำรวจหรือผลการประเมิน ณ วันที่ปรากฏในผลสำรวจหรือผลการประเมินเท่านั้น ดังนั้น ผลสำรวจหรือผลการประเมินจึงอาจเปลี่ยนแปลงได้ภายหลังวันดังกล่าว หรือเมื่อข้อมูลที่เกี่ยวข้องมีการเปลี่ยนแปลง ทั้งนี้ บริษัทหลักทรัพย์ [.] มิได้ยืนยัน ตรวจสอบ หรือรับรองความถูกต้องครบถ้วนของผลสำรวจหรือผลการประเมินดังกล่าวแต่อย่างใด"



Security	CG Report	SET ESG Ratings	CAC Anti-Corruption	Security	CG Report	SET ESG Ratings	CAC Anti-Corruption	Security	CG Report	SET ESG Ratings	CAC Anti-Corruption	Security	CG Report	SET ESG Ratings	CAC Anti-Corruption	Security	CG Report	SET ESG Ratings	CAC Anti-Corruption
24CS	-	-	-	CH	4	-	-	I2	5	-	-	NATION	5	-	-	SAF	5	-	-
2S	4	-	Yes	CHAO	4	-	-	ICC	5	-	Yes	NC	4	-	-	SAFARI	-	-	-
3K-BAT	-	-	-	CHARAN	3	-	-	ICHI	5	A	Yes	NCAP	4	-	Yes	SAFE	-	-	-
A	-	-	-	CHASE	5	-	-	ICN	3	-	-	NCH	5	-	-	SAK	5	A	Yes
A5	3	-	-	CHAYO	3	-	-	IFS	4	-	Yes	NCL	4	-	-	SALEE	3	-	-
AAI	4	-	Yes	CHEWA	5	-	Yes	IHL	-	-	-	NCP	-	-	-	SAM	-	-	-
AAV	5	-	-	CHG	3	-	-	IG	3	-	-	NDR	4	A	-	SMART	5	-	-
ABM	5	-	-	CHIC	3	-	-	III	5	BBB	Yes	NEO	-	-	-	SAMCO	3	-	-
ACAP	-	-	-	CHO	-	-	-	ILNK	5	-	Yes	NEP	-	-	Yes	SAMTEL	5	-	-
ACC	-	-	-	CHOTI	3	-	Yes	ILM	5	BBB	Yes	NER	5	A	Yes	SANKO	3	-	-
ACE	5	AA	-	CHOW	5	-	Yes	IMH	3	-	-	NETBAY	-	-	-	SAPPE	4	BBB	Yes
ACG	5	-	-	CIG	4	-	Yes	IND	5	-	-	NEW	-	-	-	SAT	5	AA	Yes
ADD	4	A	Yes	CIG	4	-	Yes	INT	5	-	-	NETS	-	-	Yes	SAUCE	-	-	-
ADD	3	-	-	CIMBT	5	-	Yes	INGRS	-	-	-	NEX	-	-	-	SAV	5	-	-
ADVANC	5	AAA	Yes	CITY	3	-	-	INOX	3	-	Yes	NFC	-	-	-	SAWAD	5	BBB	-
ADVICE	-	-	-	CIVL	5	-	-	INSET	5	-	-	NKI	5	-	Yes	SAWANG	-	-	-
AE	5	-	Yes	OK	5	A	-	INSURE	4	-	Yes	NL	-	-	-	SC	5	AA	Yes
AEGENTS	4	-	-	OKP	5	AAA	-	INTOUCH	5	AA	Yes	NVCL	-	-	-	SCAP	5	-	-
AF	5	-	Yes	QM	4	-	-	IP	5	-	-	NOBLE	5	AA	Yes	SCB	5	AA	Yes
AFC	-	-	-	QMAN	-	-	-	IR	5	A	-	NOK	-	-	-	SCC	5	AAA	Yes
AGE	5	BBB	-	CMC	3	-	Yes	IRCP	3	-	-	NOVA	3	-	-	SCCC	5	AA	Yes
AH	5	A	Yes	CMO	-	-	-	IRPC	5	AA	Yes	NPX	-	-	-	SCG	5	A	Yes
AHC	4	-	-	CMR	-	-	-	IT	5	-	-	NRF	5	A	Yes	SCGD	5	AAA	Yes
AI	-	-	Yes	CNT	5	-	-	ITC	-	-	-	NRL	5	-	-	SCGP	5	AAA	Yes
AIE	3	-	-	COCCO	4	-	-	ITD	-	-	-	NTSC	5	-	-	SCI	3	-	-
AIRA	4	-	Yes	COLOR	5	A	-	ITEL	5	A	Yes	NTV	3	-	-	SCL	-	-	-
AIT	5	-	-	COM7	5	A	Yes	ITNS	5	-	-	NUSA	-	-	-	SCM	5	-	Yes
AJA	5	AAA	Yes	COMAN	4	-	-	ITTHI	5	-	-	NV	3	-	-	SCN	5	-	Yes
AJK	-	-	-	CPALL	5	AAA	Yes	IVL	5	AA	Yes	NVD	5	AA	-	SCP	-	-	-
AKP	-	-	-	CPANEL	3	-	-	J	3	-	-	NWR	5	-	-	SCD	-	-	-
AKR	5	-	-	CPAXT	5	AAA	Yes	JAK	5	-	-	NYT	5	A	-	SE	3	-	-
AKS	-	-	-	CPF	5	AAA	Yes	JAS	5	-	Yes	OCC	5	-	Yes	SEAF	5	-	-
ALLA	5	-	-	CPH	-	-	-	JCK	4	-	-	OGC	3	-	Yes	SEAOL	5	-	Yes
ALPHA	-	-	-	CPI	4	-	Yes	JCKH	3	-	-	OHTL	-	-	-	SECURE	4	-	-
ALT	5	-	-	CPL	5	-	Yes	JCT	-	-	-	OKJ	-	-	-	SE-ED	3	-	Yes
ALLCON	3	-	-	CPN	5	AA	-	JDF	4	-	-	ONEE	-	-	-	SELIC	5	A	Yes
AMA	5	-	Yes	CPR	5	-	-	JKN	-	-	-	OR	5	AAA	Yes	SENA	5	-	Yes
AMANA	-	-	Yes	CPT	-	-	-	JMART	4	-	-	ORI	5	AA	Yes	SENX	5	-	Yes
AMARC	-	-	-	CPW	5	-	Yes	JMT	3	-	-	ORN	5	-	-	SENFLEX	4	-	Yes
AMARIN	5	-	-	CRANE	-	-	-	JPARK	3	-	-	OSP	5	AA	Yes	SFT	4	-	-
AMATA	5	AAA	Yes	CRG	5	AAA	Yes	JR	3	-	Yes	PACO	3	-	-	SFT	4	-	-
AMATAV	5	AA	Yes	CRD	5	-	-	JSP	3	-	-	PAF	-	-	-	SFT	4	-	-
AMC	3	-	-	CREDIT	5	-	-	JTS	5	BBB	Yes	PANEL	3	-	-	SGF	5	-	-
AMR	3	-	-	CSC	5	BBB	Yes	JUBILE	3	-	-	PAP	5	A	Yes	SGP	5	AA	Yes
ANAN	5	-	-	CSP	3	-	-	K	5	-	-	PATO	4	-	Yes	SHANG	-	-	-
ANI	-	-	-	CSR	-	-	-	KAMART	-	-	-	PB	5	AA	Yes	SHR	5	A	-
AOT	5	A	-	CSS	4	-	-	KASET	-	-	Yes	PCC	5	-	-	SIAM	-	-	-
AP	5	AA	Yes	CTW	5	-	-	KBAN	5	AAA	Yes	PCT	-	-	-	SIAM	-	-	-
APCO	4	-	-	CV	5	-	Yes	KBS	3	-	-	PCSGH	5	BBB	Yes	SIAT	-	-	-
APCS	4	-	Yes	CWT	-	-	-	KC	-	-	-	PDG	4	-	Yes	SINGER	3	-	-
APO	-	-	-	D	-	-	-	KCAR	3	-	Yes	PDJ	5	-	Yes	SINO	4	-	-
APP	-	-	-	DCC	5	-	Yes	KCC	5	-	Yes	PEACE	-	-	-	SIRI	5	AA	Yes
APURE	4	-	-	DOON	-	-	-	KCE	5	-	Yes	PEER	5	A	-	SIS	5	-	Yes
AQUA	-	-	-	DDP	3	-	-	KCG	5	-	-	PERM	-	-	-	SISB	3	-	-
ARIN	3	-	-	DELTA	5	-	Yes	KCM	-	-	-	PF	-	-	-	SITHAI	5	A	Yes
ARIP	4	-	-	DEMCO	5	A	Yes	KDH	-	-	-	PG	5	-	Yes	SJWD	5	AA	-
ARROW	4	BBB	-	DEXON	3	-	-	KEX	5	BBB	-	PHG	3	-	-	SK	-	-	-
AS	-	-	Yes	DHOUSE	-	-	-	KGEN	-	-	Yes	PHOL	5	A	Yes	SKE	5	-	-
ASAP	-	-	-	DIMET	-	-	Yes	KGI	4	-	Yes	PICO	-	-	-	SKN	3	-	-
ASEFA	3	-	-	DITTO	5	-	-	KIAT	-	-	-	PIMO	-	-	Yes	SKR	-	-	-
ASIA	3	-	-	DMT	5	A	Yes	KISS	3	-	-	PIN	3	-	-	SKY	3	-	-
ASIAN	4	-	Yes	DOD	3	-	-	KJL	4	-	-	PJW	4	A	-	SLP	-	-	-
ASIMAR	5	-	-	DOHOME	5	-	Yes	KK	3	-	-	PK	-	-	Yes	SM	5	-	Yes
ASK	5	-	Yes	DPAINT	3	-	-	KKC	-	-	-	PL	-	-	Yes	SMART	-	-	-
ASN	3	-	-	DRT	5	AA	Yes	KKP	5	BBB	Yes	PLANS	5	AA	Yes	SMD	3	-	-
ASP	5	-	Yes	DTCENT	4	-	-	KLINQ	-	-	-	PLANET	-	-	-	SMT	-	-	-
ASW	5	A	Yes	DTCI	-	-	-	KOOL	-	-	-	PLAT	5	-	Yes	SMP	5	AA	Yes
ATP30	4	-	-	DUSIT	5	-	Yes	KSL	5	BBB	Yes	PLE	-	-	-	SMT	4	-	-
AU	-	-	-	DV8	3	-	-	KTB	5	AAA	Yes	PLT	-	-	-	SNC	5	A	Yes
AUCT	4	-	-	EA	-	-	Yes	KTC	5	AAA	Yes	PLUS	5	-	-	SNNP	5	-	-
AURA	5	-	-	EASON	3	-	-	KTIS	4	-	-	PM	5	A	Yes	SNP	5	A	Yes
AWO	5	A	Yes	EASTW	5	AA	Yes	KTMS	5	-	-	PMO	-	-	-	SO	-	-	-
AYUD	4	-	Yes	EAF	5	-	Yes	KUMWEL	5	A	-	PMTA	-	-	-	SOLAR	-	-	-
B	5	-	Yes	ECL	5	-	-	KUN	4	-	-	POLAR	-	-	-	SONIC	5	-	-
B52	-	-	-	EE	3	-	-	KWC	3	-	-	POLY	4	-	-	SORKON	3	-	Yes
BA	4	BBB	-	EFORL	3	-	-	KWI	-	-	-	PORT	5	-	-	SPA	-	-	-
BAFS	5	AA	Yes	EGCO	5	AA	Yes	KWM	-	-	-	PPM	-	-	-	SPACK	-	-	Yes
BAM	5	-	-	EKH	3	-	-	KYE	3	-	-	PPA	5	A	Yes	SPALI	5	AA	Yes
BANPU	5	AAA	Yes	EMC	-	-	-	L&E	4	-	Yes	PPP	-	-	Yes	SPC	5	-	Yes
BAY	5	AAA	Yes	EP	-	-	Yes	LALIN	5	-	-	PPS	5	AA	Yes	SPCG	4	-	-
BBGI	5	AA	Yes	EPG	5	AA	Yes	LANNA	5	-	Yes	PPG	4	-	-	SPG	3	-	-
BBIK	4	-	-	ESTAR	5	A	Yes	LDC	3	-	-	PR9	5	AAA	Yes	SPI	5	A	Yes
BBL	5	AA	Yes	ETC	5	AA	Yes	LEE	-	-	-	PRAKIT	-	-	-	SPRC	5	-	Yes
BIC	4	-	-	ETE	5	AA	Yes	LEO	3	-	-	PRAPAT	3	-	-	SPREME	-	-	-
BCH	5	AA	Yes	ETE	5	-	Yes	LH	5	A	Yes	PRES	4	-	Yes	SPVI	4	-	-
BCP	5	AAA	Yes	ETL	3	-	-	LHFG	5	BBB	Yes	PRECHA	-	-	-	SQ	-	-	-
BPCG	5	AA	Yes	EURO	-	-	-	LHK	4	-	Yes	PRG	5	-	Yes	SR	5	-	-
BCT	-	-	-	EVER	4	-	-	LIT	5	BBB	-	PRI	3	-	-	SRICHA	-	-	Yes
BDM5	5	AA	-	FAD	-	-	-	LDXLEY	5	-	-	PRIME	5	-	-	SRS	-	-	-
BES	4	-	Yes	FANCY	3	-	-	LPH	-	-	-	PRIN	5	-	-	SSC	5	-	-
BEAUTY	-	-	-	FE	4	-	-	LPN	5	-	Yes	PRINC	-	-	Yes	SSF	5	-	Yes
BEC	5	-	Yes	FLOYD	5	-	-	LRH	5	-	Yes	PRM	5	-	Yes	SSP	5	-	Yes
BEM	5	AA	-	FM	-	-	-	LST	5	-	-	PRO	-	-	-	SSSC	5	BBB	Yes
BEYOND	5	-	Yes	FMT	-	-	-	LTS	-	-	-	PROEN	3	-	-	SST	3	-	-
BGC	5	AA	Yes	FN	5	-	-	M	5	-	Yes	PROS	3	-	Yes	STA	5	AAA	Yes
BGRM	5	AAA	Yes	FNS	3	-	Yes	MAGURO	5	-	-	PROUD	4	-	-	STANLY	4	-	-
BGT	-	-	-	FORTH	4	-	-	MAJOR	5	AA	Yes	PRTR	5	-	Yes	STC	3	-	-
BH	4	-	-	FPI	5	AA	Yes	MALEE	5	-	Yes	PSG	4	-	-	STECH	-	-	-
BIG	3	-	-	FPT	5	AA	Yes	MANRIN	-	-	-	PSH	5	BBB	Yes	STECON	5	A	-
BIOTEC	3	-	-	FSMART	4	-	Yes	MASTER	-	-	-	PSL	5	A	Yes	STGT	5	AAA	Yes
BIS	3	-	-	FSX	4	-	Yes	MATCH	4	-	Yes	PSP	-	-	-	STHAI	-	-	-
BIZ	4	-	-	FTE	5	-	Yes	MAT	-	-									