

TOP20 NVDR UPDATE



19 พฤศจิกายน 2567

Top 20 NVDR Net Buying Value (B m)

Stock	Date					
	18-ว.ย.	15-ว.ย.	14-ว.ย.	13-ว.ย.	12-ว.ย.	11-ว.ย.
KBANK	253.4	80.8	-181.8	-27.6	-48.7	-102.2
GULF	197.4	-190.2	267.6	284.3	456.8	219.0
PTTGC	148.7	-67.7	-52.2	-69.6	1.0	-13.0
SCC	147.5	-120.4	-326.1	-5.1	13.7	14.2
TOP	122.4	103.3	-28.3	93.2	-73.0	-59.4
TU	106.9	-42.2	31.2	35.6	-2.1	-19.8
BCP	106.4	11.1	-22.9	-87.1	-46.9	-12.3
SCB	94.0	8.2	34.5	29.6	-11.4	-46.9
KTB	94.0	41.8	-101.0	-98.6	-79.1	26.2
DELTA	88.7	-379.0	-174.5	282.5	-135.7	76.9
INTUCH	69.2	-4.9	-37.1	82.1	55.8	36.5
TASCO	67.7	99.4	45.6	20.8	9.7	1.3
ERW	58.3	-0.4	-10.4	-12.4	-2.2	-1.4
MINT	57.3	-35.5	10.2	-19.1	-44.0	20.8
SCGP	43.1	84.4	35.1	-3.8	88.5	35.1
BANPU	40.7	-34.7	2.2	7.7	-23.4	-6.7
SPRC	39.2	-36.2	-22.3	13.7	3.6	-2.5
ADVANC	36.6	-9.1	224.0	-37.5	505.3	-91.9
KKP	33.2	3.3	1.7	1.8	4.3	4.3
EA	29.6	-96.8	130.8	19.2	62.2	136.9

Top 20 NVDR Net Selling Value (B m)

Stock	Date					
	18-ว.ย.	15-ว.ย.	14-ว.ย.	13-ว.ย.	12-ว.ย.	11-ว.ย.
CPALL	-179.8	-438.3	-139.7	-333.4	-800.9	-422.1
PTTEP	-165.7	255.4	207.8	167.5	-110.4	96.4
AOT	-112.6	177.0	200.0	90.8	-24.1	-53.6
CPF	-108.7	-33.1	-107.9	-109.3	-41.1	-114.2
BH	-88.9	-264.7	-420.4	-541.7	-168.7	-232.8
CCET	-84.8	-266.6	454.1	-97.7	5.0	36.0
MTC	-39.6	4.1	-31.1	-75.6	-48.4	-27.9
PRM	-29.1	-22.9	-9.8	-20.6	-7.3	-24.1
MASTER	-26.1	-6.4	34.0	-5.3	-12.0	11.4
SAPPE	-22.7	-17.4	73.1	-5.1	-5.7	-10.8
CRC	-20.6	-30.0	316.7	2.9	-8.4	-18.5
HMPRO	-20.1	-26.1	-22.2	26.6	108.1	19.7
VGI	-19.7	-19.0	-32.7	33.8	87.0	22.4
AMATA	-19.1	8.7	21.3	112.7	8.2	-5.6
ITC	-18.7	-11.3	-65.2	-46.7	-52.4	-44.0
COM7	-17.1	-18.6	34.9	66.9	15.2	-55.3
PTT	-17.1	-51.9	-380.0	-83.2	-57.9	-37.3
OKJ	-16.1	-6.5	31.6	-5.0	27.6	24.2
BTS	-13.7	-66.5	-34.8	-38.9	-45.5	-107.3
OSP	-13.4	-22.6	-46.7	43.4	-21.8	5.7

Top 20 NVDR Most Active by Value (B m)

Stock	Total	Buy	Sell	Net	% *
DELTA	1,382.4	735.6	646.8	88.7	28.9
KBANK	889.7	571.5	318.1	253.4	23.4
CCET	719.0	317.1	401.9	-84.8	10.9
BH	680.8	296.0	384.8	-88.9	26.7
CPALL	639.2	229.7	409.5	-179.8	26.7
GULF	636.4	416.9	219.5	197.4	23.4
SCC	618.2	382.9	235.4	147.5	35.8
ADVANC	617.2	326.9	290.3	36.6	27.5
CPF	543.0	217.1	325.8	-108.7	51.1
PTTEP	535.7	185.0	350.7	-165.7	37.9
BBL	493.2	261.2	232.0	29.1	20.2
AOT	450.7	169.1	281.7	-112.6	25.2
BDMS	437.0	224.4	212.6	11.9	45.9
PTT	381.1	182.0	199.1	-17.1	24.6
PTTGC	377.8	263.3	114.5	148.7	32.6
TOP	328.5	225.4	103.1	122.4	27.5
INTUCH	313.1	191.1	122.0	69.2	18.7
BCP	282.4	194.4	88.0	106.4	38.1
SCB	269.0	181.5	87.5	94.0	19.9
TU	260.2	183.5	76.6	106.9	21.9

Top 20 NVDR Daily Outstanding

Stock	Thai NVDR's	Paid Up	% of Paid Up
	Investment *	Capital Shares	Capital **
TISCO-P	7,300	9,859	74.04
MBK-W4	1,808,013	5,742,050	31.49
MORE	2,128,615,174	7,176,748,441	29.66
BBL	446,620,289	1,908,842,894	23.40
KBANK	363,634,075	2,369,327,593	15.35
THIP	12,973,802	89,999,686	14.42
GBX	147,541,491	1,089,076,392	13.55
BH	103,751,443	794,915,942	13.05
AMATA	149,679,475	1,150,000,000	13.02
FSX	106,202,019	818,866,777	12.97
TRUE	4,256,047,132	34,552,100,801	12.32
KKP-W6	8,576,068	70,546,511	12.16
CPALL	1,073,681,584	8,983,101,348	11.95
BDMS	1,864,626,328	15,892,001,895	11.73
CHO-W4	32,525,833	278,474,616	11.68
MILL-W7	161,922,321	1,388,422,796	11.66
AH	39,886,848	354,842,012	11.24
AAV	1,397,434,058	12,849,999,997	10.87
RCL	88,084,418	828,750,000	10.63
GL	157,581,361	1,525,538,158	10.33

* % of Trading Volume in Underlying Securities

ที่มา: set.or.th

Note: Paid up capital shares of warrants are the number of issued warrants deduct from the total exercised warrants

* Thai NVDR's investment = จำนวนหุ้นที่ ThaiNVDR ถือครองโดยที่ยังไม่ได้ออกรายการที่รอการชำระราคาและส่งมอบหลักทรัพย์

** ตามเกณฑ์ของธนาคารแห่งประเทศไทย บริษัท ไทยเอ็นวีดีอาร์ สามารถถือครองหุ้นได้ไม่เกิน

- 25% ของทุนจดทะเบียนชำระแล้ว สำหรับ BAY CIMBT KKP KTB LHFG SCB TCAP TISCO TMB และ BFIT

35% ของทุนจดทะเบียนชำระแล้ว สำหรับ BBL และ KBANK

SHORT SELL

19 พฤศจิกายน 2567

ธุรกรรมขายชอร์ต

ข้อมูลการขายชอร์ตและข้อมูลการขายชอร์ตที่ยังไม่ได้ซื้อคืน ณ วันที่ 18 พฤศจิกายน 2567

หลักทรัพย์	ปริมาณการขายชอร์ต (หุ้น)			มูลค่า			% ปริมาณการขายชอร์ต			ปริมาณการขายชอร์ตที่ยังไม่ได้ซื้อคืน ณ สิ้นวัน (หุ้น)			ปริมาณการขายชอร์ตที่ยังไม่ได้ซื้อคืนของหลักทรัพย์	
	Local	NVDR	ทั้งหมด	การขายชอร์ต (บาท)	เทียบกับปริมาณการซื้อขายแบบ Auto Matching		Local	NVDR	ทั้งหมด	ทั้งหมด/จำนวนหุ้นชำระแล้ว (%)				
AAI	32,000	23,500	55,500	318,685	2.58%	10,000	263,300	273,300	0.01%					
AAV	205,300	50,000	255,300	740,368	0.49%	4,270,700	21,966,398	26,237,098	0.20%					
ACC	113,500	-	113,500	80,215	0.92%	207,200	-	207,200	0.02%					
ACE	82,900	-	82,900	107,836	2.38%	686,400	210,600	897,000	0.01%					
ADVANC	103,900	53,500	157,300	44,940,900	4.00%	797,700	2,410,200	3,207,900	0.11%					
AEONTS	2,900	1,400	4,300	536,350	1.70%	3,700	474,400	478,100	0.19%					
AGE	-	-	-	-	0.00%	11,800	298,556	310,356	0.03%					
AH	800	-	800	15,890	0.11%	56,800	38,200	95,000	0.03%					
AI	-	-	-	-	0.00%	9,200	-	9,200	0.00%					
AIE	-	-	-	-	0.00%	46,800	-	46,800	0.00%					
AMATA	88,200	-	88,200	2,558,175	1.47%	712,800	4,984,050	5,696,850	0.50%					
AOT	723,600	1,646,000	2,369,600	143,019,600	15.98%	9,619,000	113,291,800	122,910,800	0.86%					
AP	558,000	143,100	701,100	6,103,790	3.07%	3,061,300	5,261,400	8,322,700	0.26%					
AS	-	-	-	-	0.00%	63,200	-	63,200	0.01%					
ASIAN	10,000	-	10,000	88,170	0.91%	-	-	-	0.00%					
ASK	5,700	-	5,700	59,830	1.12%	39,300	444,100	483,400	0.09%					
ASW	-	-	-	-	0.00%	50,000	-	50,000	0.01%					
AURA	19,600	15,000	34,600	465,520	2.40%	-	172,100	172,100	0.01%					
AWC	3,587,500	1,587,100	5,174,600	18,313,768	6.81%	52,079,200	143,639,720	195,718,920	0.61%					
BA	33,200	22,900	56,100	1,346,200	2.55%	525,500	1,115,204	1,641,704	0.08%					
BAFS	1,100	-	1,100	14,870	0.14%	67,200	980,175	1,047,375	0.16%					
BAM	397,700	15,300	413,000	2,846,515	3.67%	5,451,500	3,874,900	9,326,400	0.29%					
BANPU	2,061,400	-	2,061,400	11,593,300	5.55%	35,786,300	164,313,066	200,099,366	2.00%					
BAY	9,300	100	9,400	43,392	0.40%	25,200	46,130	71,330	0.03%					
BBK1	8,800	-	8,800	374,650	1.67%	295,200	8,626	303,826	0.02%					
BBK2	187,700	5,100	192,800	29,015,450	2.37%	100	50,400	50,500	0.03%					
BCH	158,000	48,100	206,100	3,384,030	6.83%	11,048,100	14,998,800	26,046,900	1.04%					
BCP	243,100	200,800	443,900	13,462,925	3.63%	3,428,400	11,048,900	14,477,300	1.05%					
BCPG	39,200	2,900	42,100	237,515	2.05%	442,600	6,888,200	7,330,800	0.24%					
BDMS	1,004,900	433,700	1,438,600	39,127,875	8.21%	5,125,500	69,686,200	74,811,700	0.47%					
BEAUTY	-	-	-	-	0.00%	119,100	-	119,100	0.00%					
BEC	5,400	-	5,400	21,332	3.80%	196,400	2,403,000	2,599,400	0.13%					
BEM	-	-	-	-	0.00%	11,716,800	180,436,096	192,152,896	1.26%					
BGRIM	73,100	8,000	81,100	1,654,440	1.86%	11,803,100	20,307,700	32,110,800	1.23%					
BH	23,200	184,100	207,300	43,005,400	3.37%	1,041,100	6,144,800	7,185,900	0.90%					
BJC	84,800	6,700	91,500	2,074,330	1.80%	25,587,900	5,926,500	31,514,400	0.79%					
BLA	16,100	19,400	35,500	730,260	1.67%	236,200	2,527,196	2,763,396	0.16%					
BLAND	-	-	-	-	0.00%	998,300	1,376,000	2,374,300	0.01%					
BPP	100	3,800	3,900	44,180	0.77%	34,600	1,907,555	1,942,155	0.06%					
BRRI	-	-	-	-	0.00%	9,200	-	9,200	0.00%					
BSRC	-	31,500	31,500	231,765	2.53%	2,359,500	2,958,400	5,317,900	0.15%					
BTG	11,600	36,500	48,100	946,120	5.03%	890,900	938,400	1,829,300	0.09%					
BTS	2,943,600	2,269,400	5,213,000	25,154,926	12.88%	17,608,600	146,122,457	163,731,057	1.02%					
BYD	177,300	-	177,300	137,540	0.61%	4,007,900	1,190,400	5,198,300	0.10%					
CBG	62,900	21,000	83,900	6,584,975	5.99%	1,185,930	5,814,700	7,000,630	0.70%					
CCET	1,223,700	352,200	1,575,900	14,681,765	0.45%	137,500	1,164,700	1,302,200	0.01%					
CENDEL	173,600	34,500	208,100	7,722,500	3.09%	2,885,800	3,432,800	6,318,600	0.47%					
CHG	4,419,500	387,300	4,806,800	13,189,428	21.71%	22,297,700	37,281,390	59,579,090	0.54%					
CHINA	-	-	-	-	0.00%	246,600	-	246,600	0.06%					
CK	18,100	79,600	97,700	1,753,780	5.01%	3,496,500	4,782,900	8,279,400	0.49%					
CKP	163,100	70,600	233,700	776,782	2.96%	4,942,500	3,251,400	8,193,900	0.17%					
CNO1	-	-	-	-	0.00%	602,899	-	602,899	0.12%					
CNTECH01	-	-	-	-	0.00%	434,028	-	434,028	0.09%					
COCCO	-	-	-	-	0.00%	80,100	-	80,100	0.01%					
COM7	220,400	10,000	230,400	6,166,050	7.80%	5,864,300	9,682,100	15,546,400	0.65%					
CPALL	523,100	1,167,100	1,690,200	107,888,725	9.01%	1,930,000	48,730,153	50,720,153	0.56%					
CPAXT	-	95,300	95,300	3,310,250	2.92%	134,300	5,602,300	5,736,600	0.06%					
CPF	600,900	1,110,000	1,710,900	41,815,460	7.88%	3,645,500	30,413,100	34,058,600	0.40%					
CPN	81,800	60,300	142,100	8,681,175	4.28%	1,945,700	12,042,847	13,988,547	0.31%					
CRC	256,300	774,900	1,031,200	34,446,350	19.86%	2,679,600	45,674,176	48,353,776	0.80%					
CV	-	-	-	-	0.00%	932,700	-	932,700	0.05%					
DCC	130,500	106,500	237,000	439,413	6.88%	694,300	10,677,500	11,371,800	0.12%					
DELTA	255,700	198,500	454,200	74,150,950	3.10%	9,116,600	39,858,400	48,975,000	0.39%					
DEMCO	-	-	-	-	0.00%	1,108,800	-	1,108,800	0.15%					
DITTO	13,700	76,400	90,100	1,612,270	2.29%	-	1,395,244	1,395,244	0.20%					
DNT	5,600	-	5,600	64,400	3.04%	48,800	157,200	206,000	0.02%					
DOHOME	854,700	16,800	871,500	8,815,560	14.89%	7,277,800	10,152,232	17,430,032	0.54%					
E1VFN3001	-	-	-	-	0.00%	1,000,000	-	1,000,000	0.14%					
EA	530,700	4,252,100	4,782,800	26,904,270	5.05%	8,662,000	51,348,300	60,010,300	1.61%					
EASTW	-	-	-	-	0.00%	48,900	6,800	55,700	0.00%					
EGATIF	-	-	-	-	0.00%	27,200	-	27,200	0.00%					
EGCO	6,900	-	6,900	774,200	2.19%	253,100	2,333,200	2,586,300	0.49%					
EKH	-	-	-	-	0.00%	-	24,100	24,100	0.00%					
EP	-	-	-	-	0.00%	8,000	-	8,000	0.00%					
EPG	65,000	41,600	106,600	517,772	3.03%	305,800	5,629,500	5,935,300	0.21%					
ERW	624,900	17,500	642,400	2,662,566	1.19%	9,660,600	7,903,202	17,563,802	0.36%					
ETC	24,200	-	24,200	48,310	2.20%	1,200	-	1,200	0.00%					
FORTH	7,100	-	7,100	85,910	1.23%	87,800	707,400	795,200	0.09%					
FSMART	-	-	-	-	0.00%	-	400,700	400,700	0.05%					
FUEVFN01	-	-	-	-	0.00%	1,000,000	-	1,000,000	0.20%					
GFPT	14,400	500	14,900	162,410	0.93%	221,800	3,437,985	3,659,785	0.29%					
GLOBAL	300,100	7,100	307,200	4,923,080	4.43%	14,007,800	24,876,375	38,884,175	0.75%					
GPSC	31,900	300	32,200	1,320,225	1.34%	3,714,000	9,603,520	13,317,520	0.47%					
GREEN	-	-	-	-	0.00%	46,400	-	46,400	0.01%					
GULF	147,000	540,600	687,600	42,799,925	3.15%	4,724,300	48,090,500	52,814,800	0.45%					
GUNKUL	562,900	-	562,900	1,298,672	5.70%	543,600	17,926,626	18,469,226	0.21%					
HANA	199,900	99,800	299,700	9,087,050	3.97%	10,003,600	20,029,105	30,032,705	3.35%					
HK01	4,230	-	4,230	75,291	10.97%	155,137	-	155,137	0.03%					
HKCE01	-	-	-	-	0.00%	101,267	-	101,267	0.02%					
HMPRO	630,300	2,684,100	3,314,400	31,964,155	15.61%	7,332,200	130,936,000	138,268,200	1.05%					
HUMAN	-	-	-	-	0.00%	15,200	-	15,200	0.00%					
ICHE	-	79,200	79,200	1,212,050	1.10%	2,741,300	6,165,629	8,906,929	0.69%					
ILM	1,500	300	1,800	31,170	1.18%	2,800	230,500	233,300	0.05%					
INTUCH	34,000	86,400	120,400	11,830,050	1.41%	629,500	11,153,200	11,782,700	0.37%					
IRPC	784,300	42,800	827,100	1,144,517	6.59%	61,011,800	186,271,800	247,283,600	1.21%					
ITC	279,800	-	279,800	5,912,250	5.48%	1,039,000	2,921,800	3,960,800	0.13%					
ITD	-	6,900	6,900	3,588	0.03%	999,300	3,227,800	4,227,100	0.08%					
IVL	150,300	150,300	3,832,675	3,832,675	2.38%	7,724,500	25,865,400	33,589,900	0.60%					
JAS	117,300	1,250,400	1,367,700	3,163,354	3.33%	4,990,157	75,668,342	80,658,499	0.94%					
JMART	163,800	-	163,800	2,190,760	2.40%	1,854,500	4,345,639	6,200,139	0.42%					
JMT	42,000	258,500	300,500	5,339,770	2.58%	4,798,100	7,253,838	12,051,938	0.83%					
JTS	4,000	-	4,000	673,350	1.73%	446,400	2,049,000	2,495,400	0.35%					
KAMART	39,200	9,200	48,400	503,240	0.96%	1,555,267	1,215,950							

SHORT SELL

ธุรกรรมขายชอร์ต

(ต่อ) ข้อมูลการขายชอร์ตและข้อมูลการขายชอร์ตที่ยังไม่ได้ซื้อคืน ณ วันที่ 18 พฤศจิกายน 2567

หลักทรัพย์	ปริมาณการขายชอร์ต (หุ้น)			มูลค่า		% ปริมาณการขายชอร์ตเทียบกับปริมาณการซื้อขาย	ปริมาณการขายชอร์ตที่ยังไม่ได้ซื้อคืน ณ สิ้นวัน (หุ้น)			ปริมาณการขายชอร์ตที่ยังไม่ได้ซื้อคืนของหลักทรัพย์ทั้งหมด/จำนวนหุ้นชำระแล้ว (%)
	Local	NVDR	ทั้งหมด	การขายชอร์ต (บาท)	Auto Matching		Local	NVDR	ทั้งหมด	
MBK	54,800	8,500	61,300	1,174,140	3.49%	235,100	2,641,358	2,876,458	0.15%	
MC	40,300	6,500	46,800	512,530	3.31%	143,000	530,600	673,600	0.09%	
MDX	3,700	-	3,700	14,084	0.16%	42,100	-	42,100	0.01%	
MEB	15,000	-	15,000	426,875	2.04%	400	-	400	0.00%	
MEGA	19,700	21,800	41,500	1,513,625	8.97%	433,200	2,636,702	3,069,902	0.35%	
MGC	-	-	-	-	0.00%	-	-	-	0.00%	
MINT	398,200	192,900	591,100	15,249,125	4.60%	2,693,800	61,449,032	64,142,832	1.13%	
MOSHI	-	12,100	12,100	586,925	0.86%	240,000	253,140	493,140	0.15%	
MTC	344,800	7,800	352,600	16,736,225	5.95%	6,979,700	14,028,700	21,008,400	0.99%	
NEX01	-	-	-	-	0.00%	-	-	-	0.00%	
NEX	31,400	4,100	35,500	173,296	0.99%	298,100	1,128,300	1,426,400	0.08%	
NER	73,400	-	73,400	53,582	0.31%	47,700	529,000	576,700	0.03%	
ONEE	14,500	-	14,500	53,650	0.48%	803,300	3,309,800	4,113,100	0.17%	
OR	244,500	932,200	1,176,700	17,060,500	15.31%	22,310,700	39,243,300	61,554,000	0.51%	
ORH	216,900	1,900	218,800	916,422	7.28%	1,810,000	12,749,350	14,559,350	0.59%	
OSP	76,100	183,700	259,800	5,476,150	3.38%	5,962,000	23,630,200	29,592,200	0.99%	
PLANB	309,400	21,400	330,800	2,470,455	2.54%	1,191,800	2,847,948	4,039,748	0.09%	
PLAT	-	-	-	-	0.00%	-	-	-	0.00%	
PR9	51,700	-	51,700	1,332,200	1.99%	15,400	34,600	50,000	0.00%	
PRM	332,500	88,700	421,200	3,727,355	1.62%	722,200	10,350,900	11,073,100	0.44%	
PSH	2,700	4,400	7,100	59,110	1.45%	37,000	1,516,802	1,553,802	0.07%	
PSL	-	29,800	29,800	238,400	0.77%	1,894,800	9,322,500	11,217,300	0.72%	
PTG	16,900	-	16,900	155,785	1.04%	12,300	9,482,600	9,494,900	0.57%	
PTT	-	-	-	-	0.00%	-	-	-	0.00%	
PTTTP	204,700	296,400	501,100	61,652,700	8.73%	459,000	36,748,600	37,207,600	0.94%	
PTTGC	1,213,000	1,627,300	2,840,300	70,506,995	12.17%	7,188,100	65,949,800	73,137,900	1.62%	
QH	1,152,500	289,300	1,441,800	2,614,257	19.56%	9,807,000	58,471,399	68,278,399	0.64%	
RAM	-	-	-	-	0.00%	-	-	-	0.00%	
RATCH	700	59,300	60,000	1,815,000	3.39%	773,500	9,858,200	10,631,700	0.49%	
RBF	11,200	1,400	12,600	72,210	1.24%	3,006,700	4,853,400	7,860,100	0.39%	
RCL	109,600	81,200	190,800	5,290,225	3.15%	533,500	3,934,400	4,467,900	0.54%	
RJH	-	-	-	-	0.00%	-	-	-	0.00%	
ROJNA	121,700	-	121,700	795,295	1.85%	243,900	338,900	582,800	0.03%	
RPC	-	-	-	-	0.00%	-	-	-	0.00%	
RS	105,200	-	105,200	611,065	2.08%	4,128,800	306,356	4,435,156	0.20%	
S	10,000	-	10,000	8,900	0.50%	266,000	67,800	333,800	0.00%	
SABINA	12,500	2,400	14,900	315,020	3.38%	49,100	148,100	197,200	0.06%	
SABUY	-	-	-	-	0.00%	-	-	-	0.00%	
SAFE	-	-	-	-	0.00%	-	-	-	0.00%	
SAK	-	-	-	-	0.00%	-	-	-	0.00%	
SAMART	47,000	-	47,000	354,630	0.45%	245,900	454,800	700,700	0.07%	
SAPPE	40,500	34,100	74,600	5,423,850	5.30%	770,900	2,128,200	2,899,100	0.94%	
SAT	6,200	8,700	14,900	165,680	2.10%	33,300	859,800	893,100	0.21%	
SAV	-	-	-	-	0.00%	-	-	-	0.00%	
SAWAD	49,800	118,100	167,900	6,524,025	5.57%	2,622,870	8,562,320	11,185,190	0.74%	
SC	62,500	5,200	67,700	190,786	1.62%	3,059,900	3,740,868	6,800,768	0.16%	
SCB	122,000	88,000	210,000	24,150,000	3.57%	4,297,700	9,037,500	13,335,200	0.40%	
SCC	120,800	635,600	756,400	145,762,100	16.89%	2,126,500	14,786,300	16,913,041	1.41%	
SCCC	200	-	200	32,400	0.76%	24,200	145,435	169,635	0.06%	
SCGP	106,200	-	106,200	2,564,990	1.48%	6,084,300	31,174,194	37,258,494	0.87%	
SCN	12,400	-	12,400	8,928	0.86%	212,300	-	212,300	0.02%	
SCP	-	-	-	-	0.00%	-	-	-	0.00%	
SHR	23,100	-	23,100	48,518	0.74%	18,100	2,700	20,800	0.00%	
SINGER	38,800	100	38,900	352,420	1.83%	288,800	273,653	562,453	0.07%	
SIRI	441,000	556,400	997,400	1,745,002	1.97%	17,933,000	65,639,400	83,572,400	0.48%	
SIS	1,300	-	1,300	36,200	0.41%	14,100	-	14,100	0.00%	
SISB	2,100	-	2,100	66,675	0.50%	368,100	2,971,300	3,339,400	0.36%	
SKD	28,500	-	28,500	349,360	0.95%	313,300	8,275,809	8,589,109	0.03%	
SKY	2,600	1,500	4,100	94,740	1.07%	681,000	104,215	785,215	0.11%	
SNIP	2,100	-	2,100	24,990	0.39%	1,094,600	540,800	1,635,400	0.17%	
SP5001	2,483	-	2,483	51,398	3.89%	454,248	-	454,248	0.09%	
SPA	53,900	-	53,900	389,175	3.36%	200	161,050	161,250	0.01%	
SPALI	113,400	37,800	151,200	2,912,270	4.81%	2,698,400	8,275,809	10,974,209	0.56%	
SPCG	8,400	-	8,400	69,400	2.68%	49,300	224,300	273,600	0.03%	
SPRC	505,500	522,200	1,027,700	6,539,285	4.34%	5,846,600	68,475,383	74,321,983	1.71%	
SSP	-	-	-	-	0.00%	-	-	-	0.00%	
STA	48,900	49,200	98,100	1,791,880	0.95%	4,304,600	13,140,475	17,445,075	1.14%	
STANLY	-	-	-	-	0.00%	-	-	-	0.00%	
STAR5001	-	-	-	-	0.00%	-	-	-	0.00%	
STECOM	1,000	9,000	10,000	79,500	1.20%	119,000	691,100	810,100	0.05%	
STGT	53,900	3,900	57,800	569,460	1.22%	2,676,100	1,666,249	4,342,349	0.15%	
STPI	38,600	-	38,600	132,654	1.29%	127,800	2,400	130,200	0.01%	
SUPER	897,000	-	897,000	251,160	1.94%	3,324,300	38,020,600	41,344,900	0.15%	
SUPEREIF	-	-	-	-	0.00%	-	-	-	0.00%	
SUSCO	11,300	-	11,300	34,658	1.06%	227,400	1,650,500	1,877,900	0.19%	
TAE	-	-	-	-	0.00%	-	-	-	0.00%	
TASCO	82,600	6,300	88,900	1,662,250	1.13%	2,347,100	2,607,398	4,954,498	0.31%	
TAP	164,900	60,100	225,000	10,997,275	12.33%	4,096,300	5,129,528	9,225,828	0.53%	
TFG	48,800	-	48,800	187,974	0.57%	85,200	2,793,600	2,878,800	0.05%	
THANI	48,200	32,300	80,500	139,899	2.64%	624,300	28,647,795	29,272,095	0.47%	
THCOM	68,800	91,100	159,900	2,051,880	1.87%	1,119,500	1,790,300	2,909,800	0.27%	
THG	29,000	15,600	44,600	643,800	0.98%	114,700	2,510,901	2,625,601	0.31%	
TIDLOR	694,500	288,000	982,500	17,357,320	9.02%	6,760,001	13,063,197	19,823,298	0.65%	
TIPI	7,700	1,100	8,800	211,700	6.07%	180,500	1,575,800	1,756,300	0.30%	
TISCO	57,100	-	57,100	5,505,875	5.51%	11,184,100	3,028,700	14,212,800	1.78%	
TKC	-	-	-	-	0.00%	-	-	-	0.00%	
TKN	58,400	39,900	98,300	940,395	6.93%	504,000	7,108,700	7,612,700	0.55%	
TLI	28,900	-	28,900	291,910	0.30%	4,096,300	6,192,400	10,288,700	0.09%	
TOA	-	500	500	8,280	0.13%	1,264,700	872,200	2,136,900	0.11%	
TOP	814,100	39,500	853,600	34,132,300	5.73%	8,108,200	45,106,963	53,215,163	2.38%	
TPPL	-	37,800	37,800	41,580	1.54%	1,007,500	14,893,500	15,901,000	0.08%	
TPPP	-	-	-	-	0.00%	-	-	-	0.00%	
TQM	19,200	-	19,200	452,760	3.19%	153,300	3,528,698	3,681,998	0.04%	
TRP	-	-	-	-	0.00%	-	-	-	0.00%	
TRUE	335,900	736,800	1,072,700	12,759,930	5.82%	9,783,600	16,515,334	26,298,934	0.08%	
TTA	30,400	52,100	82,500	466,125	1.82%	1,545,400	4,043,300	5,588,700	0.31%	
TTB	3,237,500	2,838,900	6,076,400	10,747,779	3.96%	163,032,700	239,888,400	402,921,100	0.41%	
TTCL	-	-	-	-	0.00%	-	-	-	0.00%	
TTW	-	-	-	-	0.00%	-	-	-	0.00%	
TU	630,600	423,700	1,054,300	14,298,750	2.41%	5,554,800	22,947,200	28,502,000	0.64%	
TVO	8,000	800	8,800	209,240	3.01%	56,500	544,900	601,400	0.07%	
UBE	35,100	-	35,100	26,677	1.73%	260,800	-	260,800	0.01%	
UNIQ	-	-	-	-	0.00%	-	-	-	0.00%	
UTP	-	-	-	-	0.00%	-	-	-	0.00%	
VGI	1,754,600	1,214,200	2,968,800	7,015,542	5.30%	24,296,800	37,663,820	61,960,620	0.55%	
VNG	-	-	-	-	0.00%	-	-	-	0.00%	
WHA	806,100	31,400	837,500	4,731,875	4.71%	90,933,400	64,413,400	155,346,800	1.04%	
WHAUP	31,300	49,400	80,700	383,154	1.51%	1,188,200	3,799,300	4,987,500	0.13%	
WORK	-	-	-	-	0.00%	-	-	-	0.00%	
WP	-	-	-	-	0.00%	-	-	-	0.00%	
XO	116,000	56,100	172,100	3,344,000	5.34%	280,700	2,058,600	2,339,300	0.55%	
XPG	-	260,000	260,000	234,000	2.21%	8,559,400	2,180,400	10,739,800	0.10%	

ข้อมูลการขายชอร์ตที่ยังไม่ได้ซื้อคืน (Outstanding Short Positions) เป็นข้อมูลรายวันที่ตลาดหลักทรัพย์ฯ ได้รับรายงานจากสมาชิก ซึ่งสมาชิกจะปรับปรุงรายการเมื่อได้รับแจ้งข้อมูลการซื้อคืนหลักทรัพย์จากลูกค้าหรือเมื่อเกิน 60 วันนับจากวันที่ลูกค้าขายชอร์ต

- ไม่รวมรายการขายชอร์ตของสมาชิกที่เป็นผู้รับค่านายหน้า หรือผู้ดูแลสภาพคล่องของหน่วยลงทุนของกองทุนรวมอียิปต์เพื่อบัญชีบริษัทประเภทเพื่อการค้าจากส่วนต่างของราคาหรือเพื่อดูแลสภาพคล่อง แลแล้วแต่กรณี
- ข้อมูลการขายชอร์ตที่ยังไม่ได้ซื้อคืน - หลักทรัพย์ที่ไม่ใช่หุ้นสามัญจะใช้นับจำนวนหลักทรัพย์จดทะเบียนกับ ตลาด. แทนจำนวนหุ้นชำระแล้ว
ที่มา : set.or.th

รายงานการเปลี่ยนแปลงการถือหลักทรัพย์และสัญญาซื้อขายล่วงหน้าของผู้บริหาร (แบบ 59) ประจำวันที่ 18 พฤศจิกายน 2567

ชื่อบริษัท	วิธีการได้มา /จำหน่าย	ชื่อผู้บริหาร	ประเภทหลักทรัพย์	วันที่ได้มา /จำหน่าย	จำนวน	ราคา
ADVICE	ซื้อ	นาง อโนชา เลิศเจริญวัฒน์	หุ้นสามัญ	13/11/2567	63,500	5.85
ADVICE	ซื้อ	นาย บัญชา วงศ์หลักภัย	หุ้นสามัญ	13/11/2567	1,300,000	5.67
Revoked by Reporter						
ADVICE	ซื้อ	นาย บัญชา วงศ์หลักภัย	หุ้นสามัญ	13/11/2567	19,500	5.65
ADVICE	ซื้อ	นาย บัญชา วงศ์หลักภัย	หุ้นสามัญ	13/11/2567	1,300,000	5.71
ADVICE	ซื้อ	นาย ศรีชัย ปัญหา	หุ้นสามัญ	13/11/2567	800,000	5.79
BLC	ซื้อ	นาย สุวิทย์ งามภูพันธ์	หุ้นสามัญ	15/11/2567	670,000	5.40
BTC	ซื้อ	นาย พงษ์ชัย เศรษฐสุวรรณ	หุ้นสามัญ	15/11/2567	3,890,000	0.65
CCET	ขาย	นาย เว่ย จ้าว หวัง	หุ้นสามัญ	15/11/2567	100,000	9.20
FN	โอน	นาย โอบา สงวัฒนา	หุ้นสามัญ	14/11/2567	500,000	-
FN	โอน	นาย โอบา สงวัฒนา	หุ้นสามัญ	14/11/2567	2,500,000	-
FTE	ซื้อ	นาย ทักษิณ ดันดีไพจิตร	หุ้นสามัญ	15/11/2567	149,100	1.50
FTE	ขาย	นาย ประพันธ์ จิตรเจริญชัย	หุ้นสามัญ	18/11/2567	10,000	1.51
FTI	ซื้อ	นาง วรญา ภูพัชร	หุ้นสามัญ	4/11/2567	92,700	2.08
FTI	ซื้อ	นาง วรญา ภูพัชร	หุ้นสามัญ	15/11/2567	200,000	2.06
GFC	ซื้อ	นาย ประมุข วงศ์ชนะเกียรติ	หุ้นสามัญ	15/11/2567	40,000	6.95
GFC	ซื้อ	นาย พิทักษ์ เล่าห์เกริกเกียรติ	หุ้นสามัญ	14/11/2567	267,300	6.96
JDF	ซื้อ	นาย ชีรบูล หอสังจกุล	หุ้นสามัญ	15/11/2567	50,000	2.08
JDF	ซื้อ	นาย ชีรบูล หอสังจกุล	หุ้นสามัญ	15/11/2567	30,000	2.10
JMT	ซื้อ	นาย สุทธิรักษ์ ตรีชัยธราภรณ์	หุ้นสามัญ	15/11/2567	5,000	17.80
KAMART	ซื้อ	นาย วงศ์วิวัฒน์ ทัชศิริกุล	หุ้นสามัญ	12/11/2567	20,000	9.85
KCG	ซื้อ	นาย ชัยวัฒน์ วัฒนชัยสวัสดิ์	หุ้นสามัญ	15/11/2567	100,000	9.32
KCG	ซื้อ	นาย ทรงธรรม เพียรพัฒนานาวีทย์	หุ้นสามัญ	15/11/2567	10,000	9.15
KCG	ซื้อ	นาย ทรงธรรม เพียรพัฒนานาวีทย์	หุ้นสามัญ	15/11/2567	4,000	9.21
LPH	ซื้อ	นาย ปราโมทย์ ภูณานนท์	หุ้นสามัญ	15/11/2567	17,200	4.38
LPH	ซื้อ	นาย ปราโมทย์ ภูณานนท์	หุ้นสามัญ	15/11/2567	63,700	4.40
MEDEZE	ซื้อ	นาย ธนัท กุลกาญจนาวรรณ	หุ้นสามัญ	15/11/2567	61,200	7.80
MEDEZE	ซื้อ	นาย ธนัท กุลกาญจนาวรรณ	หุ้นสามัญ	15/11/2567	25,000	8.00
NEO	ซื้อ	นาย วีรพันธ์ พูลเกษ	หุ้นสามัญ	15/11/2567	20,000	36.50
PACO	รับโอน	นาย กิตติศักดิ์ เลิศขจรกิตติ	หุ้นสามัญ	14/11/2567	14,800,000	-
PACO	ซื้อ	นาย ธเนศ เลิศขจรกิตติ	หุ้นสามัญ	14/11/2567	4,100	1.34
PACO	ขาย	นาย ธเนศ เลิศขจรกิตติ	หุ้นสามัญ	14/11/2567	300,000	1.40
PACO	ซื้อ	นาย ธเนศ เลิศขจรกิตติ	หุ้นสามัญ	15/11/2567	15,200	1.35
PACO	โอน	นาย สมศักดิ์ เลิศขจรกิตติ	หุ้นสามัญ	14/11/2567	14,800,000	-
PACO	โอน	นาย สมศักดิ์ เลิศขจรกิตติ	หุ้นสามัญ	15/11/2567	14,800,000	1.35
Revoked by Reporter						
PACO	โอน	นาย สมศักดิ์ เลิศขจรกิตติ	หุ้นสามัญ	15/11/2567	14,800,000	-
Revoked by Reporter						
PCC	ซื้อ	นาย กิตติ สิมฤทธิ์	หุ้นสามัญ	15/11/2567	46,900	2.83
PLT	ซื้อ	นางสาว กุศลอร แสงบุญเกิด	หุ้นสามัญ	15/11/2567	450,000	0.76
PPM	ซื้อ	นาง นันธิรา ฤทธิมนตร์	หุ้นสามัญ	15/11/2567	1,300	1.88
SICT	ซื้อ	นาย นัยวุฒิ วงษ์โคเมท	หุ้นสามัญ	15/11/2567	90,000	4.66
TATG	ซื้อ	นาย คาวุธ หฤทัย	หุ้นสามัญ	15/11/2567	70,000	1.17
TATG	ซื้อ	นาย คาวุธ หฤทัย	หุ้นสามัญ	15/11/2567	160,000	1.20
TU	ขาย	นาย ชีรพงศ์ จันศิริ	หุ้นสามัญ	14/11/2567	2,500,000	14.26
VL	ซื้อ	นาง ชุติภา กลิ่นสุวรรณ	หุ้นสามัญ	13/11/2567	3,800,000	1.22
VL	ซื้อ	นาง ชุติภา กลิ่นสุวรรณ	หุ้นสามัญ	14/11/2567	36,500,000	1.23
WPH	ซื้อ	นาย พรเลิศ บุญสันติสุข	หุ้นสามัญ	15/11/2567	100,000	10.50

ที่มา: sec.or.th

รายงานการได้มา/จำหน่ายหลักทรัพย์ของกิจการ (แบบ 246-2) ประจำวันที่ 18 พฤศจิกายน 2567

หลักทรัพย์	ชื่อผู้ได้มา/จำหน่าย	วิธีการ	ประเภท หลักทรัพย์ 1	% ก่อน	%	% หลัง	วันที่ได้มา/ จำหน่าย	% ก่อน	%	% หลัง	หมายเหตุ 3
				ได้มา/ จำหน่าย	ได้มา/ จำหน่าย	ได้มา/ จำหน่าย		ได้มา/ จำหน่าย	ได้มา/ จำหน่าย	ได้มา/ จำหน่าย	
GCAP	ADVANCE OPPORTUNITIES FUND I	จำหน่าย	หุ้น	5.1074	0.1767	4.9307	15/11/2567	(กลุ่ม)2 5.1074	(กลุ่ม)2 0.1767	(กลุ่ม)2 4.9307	
1.	หุ้น หมายถึง หุ้นสามัญหรือหุ้นเรเนอวาลหรือในเอกสารในแบบ 2-ไอชอนที่ติดจากหลักทรัพย์อ้างอิงไทย (DR) หลักทรัพย์แปลงสภาพ หมายถึง ในสำคัญเอกสารนี้จะซื้อหุ้นสามัญ หุ้นกู้แปลงสภาพ หรือหลักทรัพย์อื่นที่อาจแปลงสภาพได้										
2.	กรณีที่มีการรายงานเป็นกลุ่ม ชื่อผู้ได้มา/จำหน่าย จะแสดงข้อมูลของบุคคลในกลุ่มที่มีการเปลี่ยนแปลง ส่วน %การได้มา/จำหน่าย และ %หลังการได้มา/จำหน่าย จะแสดงตัวเลขของทั้งกลุ่ม และบุคคลตามมาตรา 258 (นิยามตามบุคคลมาตรา 258)										
3.	ข้อมูลเบื้องต้น หมายถึง ข้อมูลยังไม่ครบถ้วน และ/หรือ อยู่ระหว่างการสอบสวน										
	อนันท์ทิพย์ หมายถึง ผู้รายงานยื่นเอกสารชุดใหม่ เพื่อแก้ไขชุดเดิม										
	chain principle หมายถึง การได้มา/จำหน่ายโดยอ้อม และเป็น การได้มา/จำหน่ายในจำนวนที่ทำได้ตามข้อกำหนดของหลักทรัพย์ทั้งหมดของกิจการ										

ที่มา: sec.or.th

TURNOVER LIST



19 พฤศจิกายน 2567

TURNOVER LIST & TRADING ALERT หลักทรัพย์ที่เข้าข่ายมาตรการจำกัดการซื้อขาย

-

หมายเหตุ

เมื่อหุ้นสามัญเข้ามาตรการให้หลักทรัพย์อื่นของบง. และหลักทรัพย์ที่มีการอ้างอิงหลักทรัพย์ของบง. เข้ามาตรการจำกัดการซื้อขายด้วย (ยกเว้น DW) โดย

1. Cash Balance: สมาชิกต้องดำเนินการให้ลูกค้าซื้อหลักทรัพย์ด้วยบัญชี **Cash Balance** เท่านั้น โดยลูกค้าต้องวางเงินสดไว้ล่วงหน้ากับสมาชิกเต็มจำนวนก่อนซื้อหลักทรัพย์

2. ห้ามคำนวณวงเงินซื้อขาย: ห้ามสมาชิกใช้หลักทรัพย์เป็นหลักประกันในการคำนวณเป็นวงเงินซื้อขายหลักทรัพย์ (ในทุกประเภทบัญชี)

3. ห้าม Net Settlement: ห้ามสมาชิกหักกลบราคาค่าซื้อกับราคาค่าขายหลักทรัพย์เดียวกันในวันเดียวกัน (ซื้อและขายหลักทรัพย์เดียวกันในวันเดียวกัน ค่าขายคืนเป็นวงเงินในวันทำการถัดไป)

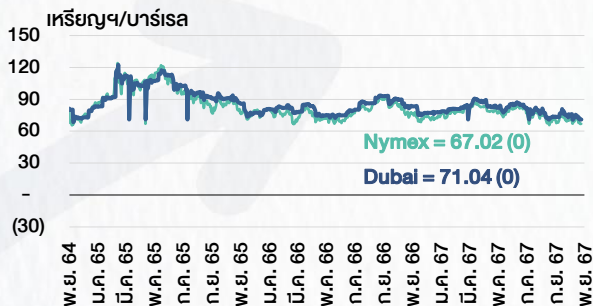
ทั้งนี้ มาตรการจำกัดการซื้อขาย มีปัจจัยที่ใช้ในการพิจารณา คือ อัตราหมุนเวียนการซื้อขาย (**Turnover ratio**) มูลค่าการซื้อขาย และราคาซื้อขาย ที่ไม่สอดคล้องกับปัจจัยพื้นฐาน เช่น **P/E Ratio** เป็นต้น

ที่มา: set.or.th

CYCLICAL WATCH

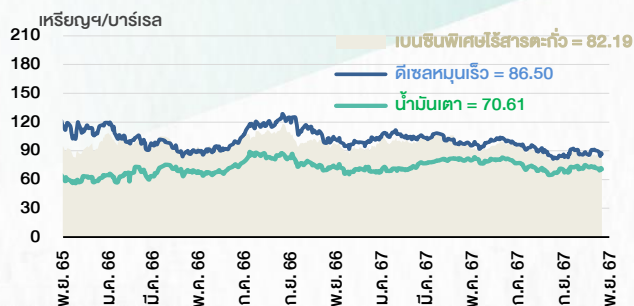
🕒 19 พฤศจิกายน 2567

ราคาน้ำมันดิบ



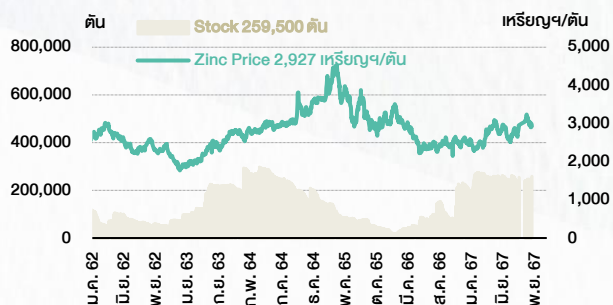
ที่มา : TQ professional

ราคาขายปลีกน้ำมันสำเร็จรูปตลาดสิงคโปร์



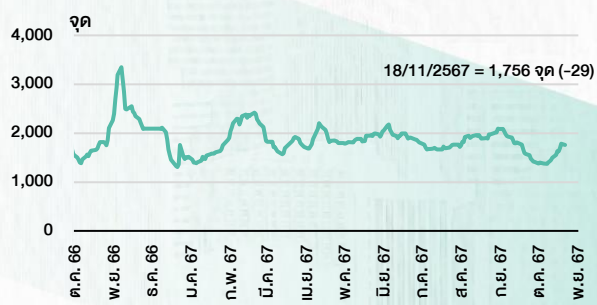
ที่มา : TOP

ราคาสังกะสี



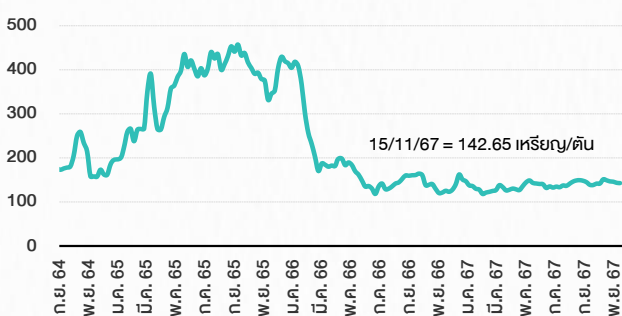
ที่มา : lme.co.uk

ดัชนีค่าระวาง BDI



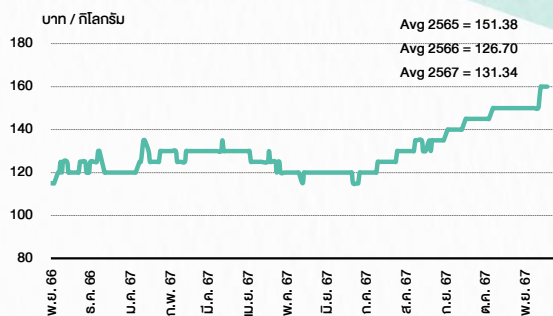
ที่มา : TQ professional

ราคาก๊าซหุงต้ม



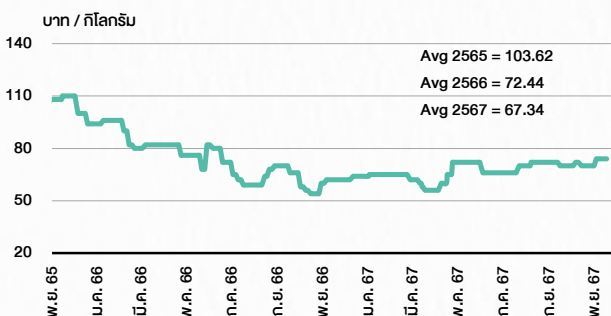
ที่มา : BANPU

ราคาถั่วขาว 61-70 ตัน/กก.



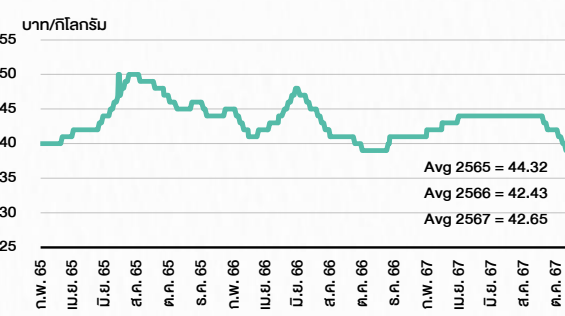
ที่มา : สำนักงานเศรษฐกิจการเกษตร

ราคาหมู



ที่มา : สำนักงานเศรษฐกิจการเกษตร

ราคาไก่เป็น



ที่มา : สำนักงานเศรษฐกิจการเกษตร

STOCK CALENDAR

🕒 19 พฤศจิกายน 2567

November 2024				
Monday	Tuesday	Wednesday	Thursday	Friday
<p>18</p> <p>XD DCC @B0.02</p> <p>New shares trading MILL 137,000,000 shrs (pp) W 1,740 shrs (w)</p>	<p>19</p> <p>Last trading day MILL-W7</p> <p>XD ANI @B0.20 CPNCG @B0.2508 INETREIT @B0.20 KTBSTMR @B0.1760 TPCH @B0.128</p> <p>XN CPNCG @B0.0153</p> <p>XR HYDRO 1:4n @B0.10</p> <p>New shares trading JCKH 1,800 shrs (w)</p>	<p>20</p> <p>XD BOFFICE @B0.1515 ICN @B0.10 SINGTEL80 @tba SRS @B0.075 SUN @B0.15</p> <p>XE MILL-W7 1:1w @B0.40 (final, "SP")</p>	<p>21</p> <p>XD ALLY @B0.13 AMATAR @B0.16 ICHI @B0.60 PR9 @B0.15 PTL @B0.20 SRIPANWA @B0.1064 SUPEREIF @B0.1338 SUTHA @B0.08</p> <p>XN HYDROGEN @B0.147</p>	<p>22</p>
<p>25</p> <p>XD ADD @B0.05 BRI @B0.03 DMT @B0.21 IVL @B0.175 PLANB @B0.1166 SIA19 @tba SPC @B0.80 WHABT @B0.175 WHART @B0.193</p> <p>XN B-WORK @B0.1671 BTSGIF @B0.195</p> <p>Conversion INET-W3 1:1w @B4.00 (final)</p>	<p>26</p> <p>Delist INET-W3</p> <p>Last trading day ABM-W1</p> <p>XD AIMIRT @B0.215 AMIMCG @B0.08 AMARC @B0.02 BKKCP @B0.16 CPNREIT @B0.2213 FPT @B0.305 MEZEZE @B0.08 PTG @B0.10 SMD @B0.50 TPRIME @B0.1044 VL @B0.02</p> <p>XN BRRGIF @B0.20 CPNREIT @B0.0447 TPRIME @B0.0361</p> <p>Conversion SCN-W3 1:1w @B1.00 (final)</p>	<p>27</p> <p>Delist SCN-W3</p> <p>XD CPR @B0.754 EGATIF @B0.0077 EPG @B0.06 FTI @B0.03 IMPACT @B0.11 KAMART @B0.10 KBSPIF @B0.246 LHHOTEL @B0.335 LHK @B0.12 MGC @B0.09 PRI @B0.375 SEAOL @B0.10 TTLPF @B0.5468</p> <p>XE ABM-W1 1:1w @B1.80 (final, "SP")</p> <p>XN EGATIF @B0.14</p> <p>XR VS 5:4n @B0.50</p>	<p>28</p> <p>XD FVC @B0.01 HANA @B0.25 LH @B0.15 LPH @B0.05 NETEASE80 @tba NOBLE @B0.085 ORI @B0.021 QHRRREIT @B0.19 SPI @B0.20</p> <p>XR PLANET 3:1n @B2.00</p> <p>XW PLANET 1 existing:1PLANET-W2</p>	<p>29</p> <p>XD ESTEE80X @tba KOB0X @tba MHI @B0.2335 PROSPECT @B0.216</p> <p>XN M-PAAT @B0.03</p> <p>Conversion ACC-W2 1:1w @B1.00 BC-W2 1:1w @B2.00 CGH-W5 1:1w @B1.00 CHO-W4 1:1w @B0.23 CSC-P 1:1 ECF-W5 1:1w @B0.55 EFORL-W6 1:1w @B2.50 GLORY-W1 1:1w @B1.00 HYDRO-W2 1:1w @B0.40 K-W3 1:1w @B3.00 PEER-W1 1:1w @B3.00 (final) SSP-W2 1.21:1w @B16.529 TFG-W4 1:1w @B3.80 TM-W1 1:1w @B2.50</p>
December 2024				
Monday	Tuesday	Wednesday	Thursday	Friday
<p>2</p> <p>Last trading day APURE-W3 JMT-W4</p> <p>XD NIKE80X @tba</p>	<p>3</p> <p>Last trading day GIFT-W2 META-W7 TMI-W2 TVDH-W4</p> <p>XD TNH @B0.60</p> <p>XE APURE-W3 1.03948:1w @B6.734 (final, "SP") JMT-W4 1.00267:1w @B89.75998 (final, "SP")</p> <p>XR NUSA 5:1n @B0.20</p> <p>XW NUSA 1 existing:1NUSA-W6</p>	<p>4</p> <p>XE GIFT-W2 1:1w @B1.60 (final, "SP") META-W7 1:1w @B0.36 (final, "SP") TMI-W2 1:1w @B1.00 (final, "SP") TVDH-W4 1:1w @B0.40 (final, "SP")</p> <p>XW B52 2.0533534129:1w</p>	<p>5</p> <p>PUBLIC HOLIDAY (H.M. King Bhumibol Adulyadej The Great's Birthday / National Day / Father's Day)</p>	<p>6</p> <p>XD BKNG80X @tba</p> <p>Conversion A5-W3 1:1w @B8.30 (final) AKS-W5 1.07:1w @B0.026 (final) DEMCO-W7 1:1w @B3.50 (final)</p>
<p>9</p> <p>XD GOOG80X @tba</p>	<p>10</p> <p>PUBLIC HOLIDAY (Constitution Day)</p>	<p>11</p> <p>XR HYDRO 1:4n @B0.10</p> <p>XW NDR 2 existing:1NDR-W3</p> <p>Conversion NER-W2 1:1w @B5.50</p>	<p>12</p> <p>Conversion IIG-W1 1:1w @B32.00 MILL-W7 1:1w @B0.40 (final)</p>	<p>13</p>
<p>16</p> <p>XW TGE 20 existing:1TGE-W2</p>	<p>17</p> <p>Last trading day PLANB-W1</p>	<p>18</p> <p>XE PLANB-W1 1:1w @B8.00 (final, "SP")</p>	<p>19</p> <p>Conversion ABM-W1 1:1w @B1.80 (final)</p>	<p>20</p>
<p>23</p> <p>Delist ABM-W1</p>	<p>24</p> <p>XW COMAN 2 existing:1COMAN-W1</p>	<p>25</p> <p>Conversion LIT-W2 1:1w @B2.00</p>	<p>26</p> <p>Conversion APURE-W3 1.03948:1w @B6.734 (final) JMT-W4 1.00267:1w @B89.75998 (final)</p>	<p>27</p>
<p>30</p> <p>Conversion GIFT-W2 1:1w @B1.60 (final) META-W7 1:1w @B0.36 (final) TMI-W2 1:1w @B1.00 (final) TVDH-W4 1:1w @B0.40 (final)</p>	<p>31</p> <p>PUBLIC HOLIDAY (New Year's Eve)</p>			

ที่มา: set.or.th

ANTI-CORRUPTION PROGRESS INDICATOR

คำอธิบายผลการประเมินแต่ละระดับ

ระดับที่ 1 มีนโยบาย (Committed)

มีคำมั่นหรือมติคณะกรรมการในเรื่องการดำเนินธุรกิจที่จะไม่มีส่วนเกี่ยวข้องกับการทุจริตและการดูแลให้บริษัทปฏิบัติตามกฎหมายที่เกี่ยวข้อง

ระดับที่ 2 ประกาศเจตนา (Declared)

มีการประกาศเจตนาฉบับเข้าเป็นแนวร่วมปฏิบัติของภาคเอกชนไทยในการต่อต้านการทุจริต (CAC) หรือโครงการต่อต้านการทุจริตที่กำหนดให้องค์กรต้องมีกระบวนการในทำนองเดียวกัน

ระดับที่ 3 มีมาตรการป้องกัน (Established)

มีมาตรการป้องกัน การประเมินความเสี่ยง การสื่อสารและฝึกอบรมแก่พนักงาน รวมทั้งการดูแลให้มีการดำเนินการและการทบทวนความเหมาะสมของมาตรการอย่างสม่ำเสมอ

ระดับที่ 4 ได้รับการรับรอง (Certified)

มีการสอบทานจากคณะกรรมการตรวจสอบหรือผู้สอบบัญชีที่สำนักงาน ก.ล.ต. ให้ความเห็นชอบ และได้รับการรับรองหรือผ่านการตรวจสอบเพื่อให้ความเชื่อมั่นอย่างเป็นทางการจากหน่วยงานภายนอก (เช่น CAC)

ระดับที่ 5 ขยายผลผู้ที่เกี่ยวข้อง (Extended)

มีการขยายผลการดำเนินนโยบายต่อต้านการทุจริตสู่ผู้ที่เกี่ยวข้องในห่วงโซ่อุปทาน และการเปิดเผยข้อมูลเกี่ยวกับกรณีทุจริตที่เกิดขึ้น

เปิดเผยบ้างแต่ไม่มีนโยบายที่ชัดเจน

ไม่เปิดเผยหรือไม่มีนโยบาย

CG SCORE: การจัดอันดับบริษัทกิบาล

คำอธิบายผลการประเมินแต่ละระดับ

ระดับคะแนน 5 (90-100) : ดีเลิศ



ระดับคะแนน 4 (80-89) : ดีมาก



ระดับคะแนน 3 (70-79) : ดี



NR. : ไม่ปรากฏชื่อในรายงาน CGR

"Disclaimer: การเปิดเผย (ก) ผลสำรวจในเรื่องการกำกับดูแลกิจการ (Corporate Governance Report) ที่จัดทำโดยสมาคมส่งเสริมสถาบันกรรมการบริษัทไทย (IOD) และ (ข) ผลการประเมินดัชนีชี้วัดความคืบหน้าการป้องกันการมีส่วนเกี่ยวข้องกับการทุจริตคอร์รัปชัน (Anti-Corruption Progress Indicators) ที่จัดทำโดยสถาบันที่เกี่ยวข้อง ซึ่งมีการเปิดเผยโดยสำนักงานคณะกรรมการกำกับหลักทรัพย์และตลาดหลักทรัพย์นี้ เป็นการสำรวจและประเมินโดยสมาคมหรือสถาบันที่เกี่ยวข้องจากข้อมูลที่ได้รับจากบริษัทจดทะเบียนตามที่บริษัทจดทะเบียนได้ระบุใน (ก) แบบแสดงข้อมูลตามหลักเกณฑ์ Corporate Governance Report of Thai Listed Companies (CGR) ประจำปี และ (ข) แบบแสดงข้อมูลเพื่อการประเมิน Anti-Corruption ซึ่งได้อ้างอิงข้อมูลมาจากแบบแสดงรายการข้อมูลประจำปี (แบบ 56-1) รายงานประจำปี (แบบ 56-2) หรือในเอกสารและหรือรายงานอื่นที่เกี่ยวข้องของบริษัทจดทะเบียนนั้น แล้วแต่กรณี โดยเป็นการสำรวจและประเมินจากข้อมูลของบริษัทจดทะเบียนที่มีการเปิดเผยต่อสาธารณะ และเป็นข้อมูลที่ผู้ลงทุนทั่วไปสามารถเข้าถึงได้ และเป็นการดำเนินการตามนโยบายของสำนักงานคณะกรรมการกำกับหลักทรัพย์และตลาดหลักทรัพย์

ทั้งนี้ ผลการสำรวจหรือผลการประเมินดังกล่าวเป็นการนำเสนอในมุมมองของ IOD หรือสถาบันที่เกี่ยวข้องซึ่งเป็นบุคคลภายนอก โดยมีได้เป็นการประเมินการปฏิบัติของบริษัทจดทะเบียนในตลาดหลักทรัพย์แห่งประเทศไทย และมีได้ใช้ข้อมูลภายในเพื่อการประเมินแต่อย่างใด

เนื่องจากผลสำรวจหรือผลการประเมินดังกล่าวเป็นเพียงผลสำรวจหรือผลการประเมิน ณ วันที่ปรากฏในผลสำรวจหรือผลการประเมินเท่านั้น ดังนั้น ผลสำรวจหรือผลการประเมินจึงอาจเปลี่ยนแปลงได้ภายหลังวันดังกล่าว หรือเมื่อข้อมูลที่เกี่ยวข้องมีการเปลี่ยนแปลง ทั้งนี้ บริษัทหลักทรัพย์ [.] มิได้ยืนยัน ตรวจสอบ หรือรับรองความถูกต้องครบถ้วนของผลสำรวจหรือผลการประเมินดังกล่าวแต่อย่างใด"

Security	CG Report	SET ESG Ratings	CAC Anti-Corruption	Security	CG Report	SET ESG Ratings	CAC Anti-Corruption	Security	CG Report	SET ESG Ratings	CAC Anti-Corruption	Security	CG Report	SET ESG Ratings	CAC Anti-Corruption	Security	CG Report	SET ESG Ratings	CAC Anti-Corruption
24CS	-	-	-	CH	4	-	-	I2	5	-	-	NATION	5	-	-	SAF	5	-	-
2S	4	-	Yes	CHAO	4	-	-	ICC	5	-	Yes	NC	4	-	-	SAFARI	-	-	-
3K-BAT	-	-	-	CHARAN	3	-	-	ICHI	5	A	Yes	NCAP	4	-	Yes	SAFE	-	-	-
A	-	-	-	CHASE	5	-	-	ICN	3	-	-	NCH	5	-	-	SAK	5	A	Yes
A5	3	-	-	CHAYO	3	-	-	IFS	4	-	Yes	NCL	4	-	-	SALEE	3	-	-
AAI	4	-	Yes	CHEWA	5	-	Yes	IHL	-	-	-	NCP	-	-	-	SAM	-	-	-
AAV	5	-	-	CHG	3	-	-	IG	3	-	-	NDR	4	A	-	SMART	5	-	-
ABM	5	-	-	CHIC	3	-	-	III	5	BBB	Yes	NEO	-	-	-	SAMCO	3	-	-
ACAP	-	-	-	CHO	-	-	-	ILNK	5	-	Yes	NEP	-	-	Yes	SAMTEL	5	-	-
ACC	-	-	-	CHOTI	3	-	Yes	ILM	5	BBB	Yes	NER	5	A	Yes	SANKO	3	-	-
ACE	5	AA	-	CHOW	5	-	Yes	IMH	3	-	-	NETBAY	-	-	-	SAPPE	4	BBB	Yes
ACG	5	A	-	CIG	4	-	Yes	IND	5	-	-	NEW	-	-	-	SAT	5	AA	Yes
ADD	4	A	Yes	CIG	4	-	Yes	INTUCH	5	AA	Yes	NETS	-	-	-	SAUCE	-	-	-
ADD	3	-	-	CIMBT	5	-	Yes	INGRS	-	-	-	NEX	-	-	-	SAV	5	-	-
ADVANC	5	AAA	Yes	CITY	3	-	-	INOX	3	-	Yes	NFC	-	-	-	SAWAD	5	BBB	-
ADVICE	-	-	-	CIVL	5	-	-	INSET	5	-	-	NKI	5	-	Yes	SAWANG	-	-	-
AE	5	-	Yes	OK	5	A	-	INSURE	4	-	Yes	NL	-	-	-	SC	5	AA	Yes
AEGENTS	4	-	-	OKP	5	AAA	-	INTUCH	5	AA	Yes	NVCL	-	-	-	SCAP	5	-	-
AF	5	-	Yes	QM	4	-	-	IP	5	-	-	NOBLE	5	AA	Yes	SCB	5	AA	Yes
AFC	-	-	-	QMAN	-	-	-	IR	5	A	-	NOK	-	-	-	SCC	5	AAA	Yes
AGE	5	BBB	-	CMC	3	-	Yes	IRCP	3	-	-	NOVA	3	-	-	SCCC	5	AA	Yes
AH	5	A	Yes	CMO	-	-	-	IRPC	5	AA	Yes	NPX	-	-	-	SCG	5	A	Yes
AHC	4	-	-	CMR	-	-	-	IT	5	-	-	NRF	5	A	Yes	SCGD	5	AAA	Yes
AI	4	-	Yes	CNT	5	-	-	ITC	-	-	-	NRL	5	-	-	SCGP	5	AAA	Yes
AIE	3	-	-	COCCO	4	-	-	ITD	-	-	-	NTSC	5	-	-	SCI	3	-	-
AIRA	4	-	Yes	COLOR	5	A	-	ITEL	5	A	Yes	NTV	3	-	-	SCL	-	-	-
AIT	5	-	-	COM7	5	A	Yes	ITNS	5	-	-	NUSA	-	-	-	SCM	5	-	Yes
AJA	5	AAA	Yes	COMAN	4	-	-	ITTHI	5	-	-	NV	3	-	-	SCN	5	-	Yes
AJK	-	-	-	CPALL	5	AAA	Yes	IVL	5	AA	Yes	NVD	5	AA	-	SCP	-	-	-
AKP	-	-	-	CPANEL	3	-	-	J	3	-	-	NWR	5	-	-	SCD	-	-	-
AKR	5	-	-	CPAXT	5	AAA	Yes	JAK	5	-	-	NYT	5	A	-	SE	3	-	-
AKS	-	-	-	CPF	5	AAA	Yes	JAS	5	-	Yes	OCC	5	-	Yes	SEAFCO	5	-	-
ALLA	5	-	-	CPH	-	-	-	JCK	4	-	-	OGC	3	-	Yes	SEAOL	5	-	Yes
ALPHA	-	-	-	CPI	4	-	Yes	JCKH	3	-	-	OHTL	-	-	-	SECURE	4	-	-
ALT	5	-	-	CPL	5	-	Yes	JCT	-	-	-	OKJ	-	-	-	SE-ED	3	-	Yes
ALLCON	3	-	-	CPN	5	AA	-	JDF	4	-	-	ONEE	-	-	-	SELIC	5	A	Yes
AMA	5	-	Yes	CPR	5	-	-	JKN	-	-	-	OR	5	AAA	Yes	SENA	5	-	Yes
AMANA	-	-	Yes	CPT	-	-	-	JMART	4	-	-	ORI	5	AA	Yes	SENX	5	-	Yes
AMARC	-	-	-	CPW	5	-	Yes	JMT	3	-	-	ORN	-	-	-	SENFLEX	4	-	Yes
AMARIN	5	-	-	CRANE	-	-	-	JPARK	3	-	-	OSP	5	AA	Yes	SFT	4	-	-
AMATA	5	AAA	Yes	CRG	5	AAA	Yes	JR	3	-	Yes	PACO	3	-	-	SFT	4	-	-
AMATAV	5	AA	Yes	CRD	5	-	-	JSP	3	-	-	PAF	-	-	-	SFT	4	-	-
AMC	3	-	-	CREDIT	5	-	-	JTS	5	BBB	Yes	PANEL	3	-	-	SGF	5	-	-
AMR	3	-	-	CSC	5	BBB	Yes	JUBILE	3	-	-	PAP	5	A	Yes	SGP	5	AA	Yes
ANAN	5	-	-	CSP	3	-	-	K	5	-	-	PATO	4	-	Yes	SHANG	-	-	-
ANI	-	-	-	CSR	-	-	-	KAMART	-	-	-	PB	5	AA	Yes	SHR	5	A	-
AOT	5	A	-	CSS	4	-	-	KASET	-	-	Yes	PCC	5	-	-	SIAM	-	-	-
AIP	5	AA	Yes	CTW	5	-	-	KBAN	5	AAA	Yes	PCT	-	-	-	SIAM	-	-	-
APCO	4	-	-	CV	5	-	Yes	KBS	3	-	-	PCSGH	5	BBB	Yes	SIAT	-	-	-
APCS	4	-	Yes	CWT	-	-	-	KC	-	-	-	PDG	4	-	Yes	SINGER	3	-	-
APO	-	-	-	D	-	-	-	KCAR	3	-	Yes	PDJ	5	-	Yes	SINO	4	-	-
APP	-	-	-	DCC	5	-	Yes	KCC	5	-	Yes	PEACE	-	-	-	SIRI	5	AA	Yes
APURE	4	-	-	DDON	-	-	-	KCE	5	-	Yes	PEER	5	A	-	SIS	5	-	Yes
AQUA	-	-	-	DDP	3	-	-	KCG	5	-	-	PERM	-	-	-	SISB	3	-	-
ARIN	3	-	-	DELTA	5	-	Yes	KCM	-	-	-	PF	-	-	-	SITHAI	5	A	Yes
ARIP	4	-	-	DEMCO	5	A	Yes	KDH	-	-	-	PG	5	-	Yes	SJWD	5	AA	-
ARROW	4	BBB	-	DEXON	3	-	-	KEX	5	BBB	-	PHG	3	-	-	SK	-	-	-
AS	-	-	Yes	DHOUSE	-	-	-	KGEN	-	-	Yes	PHOL	5	A	Yes	SKE	5	-	-
ASAP	-	-	-	DIMET	-	-	Yes	KGI	4	-	Yes	PICO	-	-	-	SKN	3	-	-
ASEFA	3	-	-	DITTO	5	-	-	KIAT	-	-	-	PIMO	-	-	Yes	SKR	-	-	-
ASIA	3	-	-	DMT	5	A	Yes	KISS	3	-	-	PIN	3	-	-	SKY	3	-	-
ASIAN	4	-	Yes	DOD	3	-	-	KJL	4	-	-	PJW	4	A	-	SLP	-	-	-
ASIMAR	5	-	-	DOHOME	5	-	Yes	KK	3	-	-	PK	-	-	Yes	SM	5	-	Yes
ASK	5	-	Yes	DPANT	3	-	-	KKC	-	-	-	PL	-	-	Yes	SMART	-	-	-
ASN	3	-	-	DRT	5	AA	Yes	KKP	5	BBB	Yes	PLANS	5	AA	Yes	SMD	3	-	-
ASP	5	-	Yes	DTCENT	4	-	-	KLNQ	-	-	-	PLANET	-	-	-	SMT	-	-	-
ASW	5	A	Yes	DTCI	-	-	-	KOOL	-	-	-	PLAT	5	-	Yes	SMP	5	AA	Yes
ATP30	4	-	-	DUSIT	5	-	Yes	KSL	5	BBB	Yes	PLE	-	-	-	SMT	4	-	-
AU	-	-	-	DV8	3	-	-	KTB	5	AAA	Yes	PLT	-	-	-	SNC	5	A	Yes
AUCT	4	-	-	EA	-	-	Yes	KTC	5	AAA	Yes	PLUS	5	-	-	SNNP	5	-	-
AURA	5	-	-	EASON	3	-	-	KTIS	4	-	-	PM	5	A	Yes	SNP	5	A	Yes
AWO	5	A	Yes	EASTW	5	AA	Yes	KTMS	5	-	-	PMO	-	-	-	SO	-	-	-
AYUD	4	-	Yes	EAF	5	-	Yes	KUMWEL	5	A	-	PMTA	-	-	-	SOLAR	-	-	-
B	5	-	Yes	ECL	5	-	-	KUN	4	-	-	POLAR	-	-	-	SONIC	5	-	-
B52	-	-	-	EE	3	-	-	KWC	3	-	-	POLY	4	-	-	SORKON	3	-	Yes
BA	4	BBB	-	EFORL	3	-	-	KWI	-	-	-	PORT	5	-	-	SPA	-	-	-
BAFS	5	AA	Yes	EGCO	5	AA	Yes	KWM	-	-	-	PPM	-	-	-	SPACK	-	-	Yes
BAM	5	-	-	EKH	3	-	-	KYE	3	-	-	PPY	5	A	Yes	SPALI	5	AA	Yes
BANPU	5	AAA	Yes	EMC	-	-	-	L&E	4	-	Yes	PPM	-	-	Yes	SPC	5	-	Yes
BAY	5	AAA	Yes	EP	-	-	Yes	LALIN	5	-	-	PPS	5	AA	Yes	SPCG	4	-	-
BBGI	5	AA	Yes	EPG	5	AA	Yes	LANNA	5	-	Yes	PPG	4	-	-	SPG	3	-	-
BBIK	4	-	-	ESTAR	5	A	Yes	LDC	3	-	-	PR9	5	AAA	Yes	SPI	5	A	Yes
BBL	5	AA	Yes	ETC	5	AA	Yes	LEE	-	-	-	PRAKIT	-	-	-	SPRC	5	-	Yes
BIC	4	-	-	ETE	5	AA	Yes	LEO	3	-	-	PRAPAT	3	-	-	SPREME	-	-	-
BCH	5	AA	Yes	ETE	5	-	Yes	LH	5	A	Yes	PRES	4	-	Yes	SPVI	4	-	-
BCP	5	AAA	Yes	ETL	3	-	-	LHFG	5	BBB	Yes	PRECHA	-	-	-	SQ	-	-	-
BPCG	5	AA	Yes	EURO	-	-	-	LHK	4	-	Yes	PRG	5	-	Yes	SR	5	-	-
BCT	-	-	-	EVER	4	-	-	LIT	5	BBB	-	PRI	3	-	-	SRICHA	-	-	Yes
BDM5	5	AA	-	FAD	-	-	-	LDXLEY	5	-	-	PRIME	5	-	-	SRS	-	-	-
BES	4	-	Yes	FANCY	3	-	-	LPH	-	-	-	PRIN	5	-	-	SSC	5	-	-
BEAUTY	-	-	-	FE	4	-	-	LPN	5	-	Yes	PRINC	-	-	Yes	SSF	5	-	Yes
BEC	5	-	Yes	FLOYD	5	-	-	LRH	5	-	Yes	PRM	5	-	Yes	SSP	5	-	Yes
BEM	5	AA	-	FM	-	-	-	LST	5	-	-	PRO	-	-	-	SSSC	5	BBB	Yes
BEYOND	5	-	Yes	FMT	-	-	-	LTS	-	-	-	PROEN	3	-	-	SST	3	-	-
BGC	5	AA	Yes	FN	5	-	-	M	5	-	Yes	PROS	3	-	Yes	STA	5	AAA	Yes
BGRM	5	AAA	Yes	FNS	3	-	Yes	MAGURO	5	-	-	PROUD	4	-	-	STANLY	4	-	-
BGT	-	-	-	FORTH	4	-	-	MAJOR	5	AA	Yes	PRR	5	-	Yes	STC	3	-	-
BH	4	-	-	FPI	5	AA	Yes	MALEE	5	-	Yes	PSG	4	-	-	STECH	-	-	-
BIG	3	-	-	FPT	5	AA	Yes	MANRIN	-	-	-	PSH	5	BBB	Yes	STECON	5	A	-
BIOTEC	3	-	-	FSMART	4	-	Yes	MASTER	-	-	-	PSL	5	A	Yes	STGT	5	AAA	Yes
BIS	3	-	-	FSX	4	-	Yes	MATCH	4	-	Yes	PSP	-	-	-	STHAI	-	-	-
BIZ	4	-	-	FTE	4	-													