

TOP20 NVDR UPDATE



26 พฤศจิกายน 2567

Top 20 NVDR Net Buying Value (B m)

Stock	Date					
	25-ว.ย.	22-ว.ย.	21-ว.ย.	20-ว.ย.	19-ว.ย.	18-ว.ย.
DELTA	790.4	165.3	554.4	264.2	129.4	88.7
BDMS	426.6	240.8	218.1	-128.0	-175.2	11.9
AOT	277.1	61.1	196.6	-54.1	160.5	-112.6
GULF	255.9	-15.8	43.3	43.7	95.8	197.4
PTT	246.4	-118.4	55.4	-35.3	-57.5	-17.1
CPALL	174.8	-126.3	27.2	-47.7	-59.6	-179.8
KTB	173.4	29.5	189.5	-1.9	24.1	94.0
CPN	164.3	-2.9	41.6	-2.1	-107.9	-3.2
SCB	151.0	-103.1	88.7	10.7	195.2	94.0
SCC	140.6	24.9	171.7	24.3	1.9	147.5
BTS	136.2	16.6	41.9	-78.8	3.7	-13.7
MINT	135.8	42.1	20.7	-26.5	-24.1	57.3
OR	112.1	12.0	42.9	-28.1	-9.4	29.3
HMPRO	65.0	8.7	11.6	-35.0	-29.7	-20.1
CRC	59.4	-11.9	8.9	-12.6	-11.1	-20.6
ADVANC	55.5	223.3	555.2	86.4	-55.7	36.6
CPAXT	50.6	-30.6	-24.4	-8.7	-23.7	-2.1
RATCH	36.8	-3.4	10.8	0.1	4.5	-1.7
BEM	25.9	-25.4	71.1	-3.4	19.6	-2.9
BCP	25.8	31.7	45.9	-5.8	10.2	106.4

Top 20 NVDR Net Selling Value (B m)

Stock	Date					
	25-ว.ย.	22-ว.ย.	21-ว.ย.	20-ว.ย.	19-ว.ย.	18-ว.ย.
SCGP	-642.1	98.2	40.5	-20.3	32.8	43.1
BBL	-397.2	-135.7	-75.6	-39.3	-0.2	29.1
BH	-270.0	-72.0	-145.6	-0.2	-589.2	-88.9
PTTEP	-237.6	336.0	55.7	-248.9	-173.7	-165.7
IVL	-110.6	34.6	94.0	-30.9	-55.2	11.7
PTTGC	-102.2	-4.5	25.5	-26.3	54.6	148.7
TOP	-71.8	-6.8	-42.3	-9.1	41.7	122.4
BANPU	-60.8	-34.6	-88.3	-51.1	-31.8	40.7
MTC	-58.0	-67.9	-85.3	-47.0	-10.4	-39.6
CCET	-55.8	-52.5	-28.7	12.5	-252.3	-84.8
TQM	-49.7	-0.6	1.3	-4.7	-0.2	0.6
GPSC	-42.8	-0.5	-7.0	-3.1	-31.7	-9.9
THG	-33.4	4.5	1.4	0.6	10.8	18.0
INTUCH	-30.0	-19.2	141.2	133.6	100.9	69.2
SAWAD	-28.6	-26.4	-10.4	-16.1	-31.8	-1.5
BAM	-23.6	3.6	-4.4	-35.7	-30.9	3.4
OSP	-20.8	16.3	9.9	-1.6	-2.6	-13.4
JMT	-20.1	-26.6	-20.4	-46.0	41.1	27.0
CPF	-18.7	14.9	33.2	-51.2	-70.3	-108.7
LH	-18.3	5.0	1.2	-6.6	-28.0	4.4

Top 20 NVDR Most Active by Value (B m)

Stock	Total	Buy	Sell	Net	% *
SCGP	3,872.8	1,615.4	2,257.5	-642.1	50.2
DELTA	2,563.5	1,677.0	886.5	790.4	52.0
SCC	2,318.1	1,229.4	1,088.8	140.6	78.9
BDMS	1,680.7	1,053.6	627.1	426.6	36.0
GULF	1,617.7	936.8	680.9	255.9	41.2
CPALL	1,561.3	868.0	693.3	174.8	48.8
ADVANC	1,486.8	771.1	715.7	55.5	39.5
PTT	1,344.9	795.7	549.2	246.4	52.8
CCET	1,194.0	569.1	624.9	-55.8	39.6
BH	1,187.8	458.9	728.9	-270.0	27.0
BBL	986.8	294.8	692.0	-397.2	43.8
PTTEP	974.8	368.6	606.2	-237.6	34.6
INTUCH	966.7	468.4	498.3	-30.0	30.8
AOT	962.7	619.9	342.8	277.1	38.9
BEM	862.7	444.3	418.4	25.9	59.7
CRC	838.3	448.8	389.4	59.4	67.3
KBANK	826.5	408.4	418.1	-9.8	25.2
SCB	779.1	465.0	314.1	151.0	42.2
TRUE	608.0	304.5	303.6	0.9	50.0
CPF	550.8	266.0	284.7	-18.7	40.6

Top 20 NVDR Daily Outstanding

Stock	Thai NVDR's	Paid Up	% of Paid Up
	Investment *	Capital Shares	Capital **
TISCO-P	7,300	9,859	74.04
MBK-W4	1,808,013	5,569,781	32.46
MORE	2,129,116,074	7,176,748,441	29.67
BBL	445,919,103	1,908,842,894	23.36
NDR	88,290,040	456,891,630	19.32
KBANK	365,171,558	2,369,327,593	15.41
THIP	12,973,802	89,999,686	14.42
GBX	147,535,404	1,089,076,392	13.55
AMATA	150,320,175	1,150,000,000	13.07
FSX	106,202,019	818,866,777	12.97
BH	99,420,738	794,915,942	12.51
TRUE	4,254,534,822	34,552,100,801	12.31
KKP-W6	8,648,068	70,546,511	12.26
CPALL	1,060,615,675	8,983,101,348	11.81
BDMS	1,863,078,097	15,892,001,895	11.72
CHO-W4	32,525,833	278,474,616	11.68
AH	39,869,171	354,842,012	11.24
AAV	1,409,936,658	12,849,999,997	10.97
RCL	88,999,818	828,750,000	10.74
GL	157,581,361	1,525,538,158	10.33

* % of Trading Volume in Underlying Securities

ที่มา: set.or.th

Note: Paid up capital shares of warrants are the number of issued warrants deduct from the total exercised warrants

* Thai NVDR's investment = จำนวนหุ้นที่ ThaiNVDR ถือครองโดยที่ยังไม่ได้ออกรายการที่รอการชำระราคาและส่งมอบหลักทรัพย์

** ตามเกณฑ์ของธนาคารแห่งประเทศไทย บริษัท ไทยเอ็นวีดีอาร์ สามารถถือครองหุ้นได้ไม่เกิน

- 25% ของทุนจดทะเบียนชำระแล้ว สำหรับ BAY CIMBT KKP KTB LHFG SCB TCAP TISCO TMB และ BFIT

35% ของทุนจดทะเบียนชำระแล้ว สำหรับ BBL และ KBANK

SHORT SELL



26 พฤศจิกายน 2567

ธุรกิจขายชอร์ต

ข้อมูลการขายชอร์ตและข้อมูลการขายชอร์ตที่ยังไม่ได้ซื้อคืน ณ วันที่ 25 พฤศจิกายน 2567

หลักทรัพย์	ปริมาณการขายชอร์ต (หุ้น)			มูลค่า		% ปริมาณการขายชอร์ต		ปริมาณการขายชอร์ตที่ยังไม่ได้ซื้อคืน ณ สิ้นวัน (หุ้น)			ปริมาณการขายชอร์ต	
	Local	NVDR	ทั้งหมด	การขายชอร์ต (บาท)		เทียบกับปริมาณการซื้อขาย		Local	NVDR	ทั้งหมด	ที่ยังไม่ได้ซื้อคืนของหลักทรัพย์	ทั้งหมด/จำนวนหุ้นชำระแล้ว (%)
AAV	124,200	55,000	179,200	1,044,730		1.88%		187,000	413,800	600,800		0.03%
AAV	496,300	64,400	560,700	1,614,814		1.54%		4,635,600	22,168,198	26,803,798		0.21%
ACC	27,100	-	27,100	21,411		0.17%		937,900	-	937,900		0.05%
ACE	163,800	-	163,800	2,112,389		6.68%		1,012,400	210,600	1,223,000		0.01%
ADVANC	23,800	79,300	103,100	29,632,400		1.59%		695,300	2,487,900	3,183,100		0.11%
AE	-	-	-	-		0.00%		132,600	-	132,600		0.00%
AEONTS	7,100	2,600	9,700	1,213,900		4.69%		5,800	451,000	456,800		0.18%
AGE	1,500	-	1,500	1,845		0.56%		13,300	298,556	311,856		0.03%
AH	2,500	-	2,500	45,580		1.36%		50,000	38,200	88,200		0.02%
AIE	-	-	-	-		0.00%		8,800	-	8,800		0.00%
AMATA	307,100	-	307,100	9,238,400		3.13%		46,800	-	46,800		0.00%
AOT	200	160,700	160,900	9,929,375		0.80%		655,600	4,967,050	5,622,650		0.49%
AP	232,900	28,600	261,500	2,322,130		3.40%		9,601,600	111,351,900	120,953,500		0.85%
AS	-	-	-	-		0.00%		3,029,200	5,407,800	8,437,000		0.27%
ASIAN	12,000	5,100	17,100	148,770		1.99%		63,200	5,100	68,300		0.01%
ASK	-	-	-	-		0.00%		39,300	444,100	483,400		0.09%
ASW	-	-	-	-		0.00%		50,000	-	50,000		0.01%
AURA	13,200	300	13,500	191,250		0.69%		-	218,400	218,400		0.02%
AWC	780,200	534,800	1,315,000	4,737,968		6.31%		46,715,800	137,087,120	183,802,920		0.57%
BA	111,600	22,300	133,900	3,302,480		3.04%		585,400	1,343,504	1,928,904		0.08%
BAFS	4,100	-	4,100	54,400		0.48%		67,200	376,575	443,775		0.16%
BAM	978,900	148,400	1,127,300	7,752,715		6.70%		8,411,400	3,557,400	11,968,800		0.37%
BANPU	1,068,800	202,900	1,271,700	7,627,340		2.62%		25,566,000	89,906,632	115,472,632		1.15%
BAY	3,400	-	3,400	84,660		1.26%		27,300	46,130	73,430		0.00%
BBGI	25,300	100	25,400	116,302		0.71%		294,800	8,926	303,726		0.02%
BBK	8,400	-	8,400	361,175		2.68%		35,700	-	35,700		0.03%
BBL	203,700	48,700	252,400	37,785,450		3.35%		3,938,588	1,728,600	5,667,188		0.30%
BCH	219,800	8,100	227,900	3,698,540		2.94%		11,131,700	15,438,000	26,569,700		1.07%
BCP	161,600	112,800	274,400	8,588,675		1.32%		3,509,900	10,120,000	13,629,900		0.99%
BCPG	89,200	44,000	133,200	781,300		2.77%		460,100	7,251,100	7,711,200		0.26%
BDM5	454,700	700	455,400	12,180,650		0.52%		4,389,100	64,927,900	69,317,000		0.44%
BEAUTY	-	-	-	-		0.00%		119,100	-	119,100		0.00%
BEC	-	-	-	-		0.00%		190,700	2,403,000	2,593,700		0.13%
BEM	1,186,900	4,731,800	5,918,700	44,475,120		6.15%		13,585,700	200,433,696	214,019,396		1.40%
BGRIM	138,600	-	138,600	2,954,170		1.48%		11,333,400	19,887,000	31,220,400		1.20%
BH	108,200	306,300	414,500	88,048,000		4.00%		1,540,900	6,820,900	8,361,800		1.05%
BIC	3,400	46,100	49,500	1,158,300		1.57%		25,719,100	6,088,900	31,808,000		0.79%
BLA	42,600	3,900	46,500	962,080		4.40%		243,400	2,482,496	2,725,896		0.16%
BLAND	-	-	-	-		0.00%		977,200	1,376,000	2,353,200		0.01%
BPP	3,000	12,200	15,200	181,900		1.89%		34,600	1,790,855	1,825,455		0.06%
BSRC	186,700	41,200	227,900	1,712,790		16.30%		2,706,400	2,918,500	5,624,900		0.16%
BTG	30,900	4,500	35,400	345,200		2.34%		745,200	1,045,600	1,790,800		0.05%
BTS	809,100	1,857,900	2,667,000	13,568,660		1.81%		18,267,900	160,601,057	178,868,957		1.11%
BYD	227,600	-	227,600	183,501		1.93%		4,106,200	1,190,400	5,296,600		0.10%
CBG	12,100	-	12,100	964,250		0.94%		1,456,630	5,745,900	7,202,530		0.72%
CCET	917,000	737,900	1,654,900	14,829,305		0.98%		4,529,700	1,902,200	6,431,900		0.06%
CENTEL	15,700	-	15,700	588,925		0.59%		2,469,900	3,505,200	5,975,100		0.44%
CHG	863,900	215,600	1,079,500	2,843,944		2.79%		25,674,500	31,893,900	57,568,400		0.52%
CHINA	-	-	-	-		0.00%		246,600	-	246,600		0.06%
CK	15,800	29,000	44,800	807,760		1.86%		3,160,500	4,956,800	8,117,300		0.48%
CKP	14,400	1,000	15,400	52,364		0.53%		3,748,700	9,163,300	12,912,000		0.16%
CNI1	-	-	-	-		0.00%		602,899	-	602,899		0.12%
CNITECH01	-	-	-	-		0.00%		434,028	-	434,028		0.05%
COCCO	-	-	-	-		0.00%		5,000	-	5,000		0.00%
COM7	183,700	27,900	211,600	5,799,150		2.28%		5,701,600	9,885,800	15,587,400		0.65%
CPALL	466,400	94,500	560,900	35,593,775		2.23%		1,906,700	50,796,953	52,703,653		0.59%
CPAXT	-	74,000	74,000	2,537,225		0.93%		310,900	6,435,010	6,745,910		0.06%
CPF	2,002,900	744,100	2,747,000	66,854,650		9.80%		3,856,500	30,819,500	31,676,000		0.38%
CPN	232,900	1,700	234,600	14,532,450		3.29%		2,506,100	11,596,147	14,102,247		0.31%
CRC	312,800	507,800	820,600	17,508,400		2.81%		2,784,800	45,900,876	48,685,676		0.81%
CV	-	-	-	-		0.00%		1,048,100	-	1,048,100		0.06%
DCC	281,600	155,200	436,800	800,776		12.97%		1,216,600	11,214,800	12,431,400		0.14%
DELTA	20,000	240,800	260,800	38,154,550		1.55%		8,148,000	39,168,000	47,316,000		0.38%
DEMCO	-	-	-	-		0.00%		1,105,600	-	1,105,600		0.15%
DITTO	16,000	6,900	22,900	378,930		3.22%		30,000	1,489,944	1,519,944		0.22%
DMT	-	-	-	-		0.00%		-	157,200	157,200		0.01%
DOHOME	133,500	15,100	148,600	1,467,900		4.79%		7,602,400	10,536,693	18,139,093		0.56%
EIVFVN3001	-	-	-	-		0.00%		1,000,000	-	1,000,000		0.14%
EA	-	15,600	15,600	88,515		0.03%		8,011,900	47,336,300	55,348,200		1.48%
EASTW	-	-	-	-		0.00%		48,800	6,800	55,600		0.00%
EGCO	8,100	6,100	14,200	1,705,750		1.42%		229,800	2,251,700	2,481,500		0.47%
EKH	-	-	-	-		0.00%		24,100	-	24,100		0.00%
EP	-	-	-	-		0.00%		8,400	-	8,400		0.00%
EPG	22,200	7,100	29,300	123,100		0.97%		278,900	6,192,900	6,471,800		0.23%
ERW	498,500	4,100	502,600	2,043,022		1.96%		9,376,200	4,217,102	13,593,302		0.28%
ETC	14,300	-	14,300	27,741		2.49%		900	-	900		0.00%
FORTH	600	700	1,300	14,860		0.22%		86,400	642,200	728,600		0.08%
FSMART	-	-	-	-		0.00%		400,700	-	400,700		0.05%
FUEVFNDD01	-	-	-	-		0.00%		1,000,000	-	1,000,000		0.20%
GPFT	-	700	700	7,510		0.03%		3,384,765	3,384,765	3,384,765		0.29%
GLOBAL	184,700	127,600	312,300	4,972,150		4.35%		12,402,308	25,247,617	37,649,925		0.72%
GPSC	106,900	45,900	152,800	6,754,400		2.28%		3,478,700	9,457,920	12,936,620		0.46%
GREEN	-	-	-	-		0.00%		46,400	-	46,400		0.01%
GULF	320,900	301,800	622,700	39,895,850		2.03%		6,065,500	52,291,600	58,357,100		0.50%
GUJKUL	341,200	2,400	343,600	808,806		2.61%		639,000	17,951,126	18,590,126		0.21%
HANA	40,300	-	40,300	1,138,925		0.48%		9,387,500	19,540,295	28,927,795		3.27%
HK01	-	-	-	-		0.00%		215,147	-	215,147		0.04%
HKCE01	-	-	-	-		0.00%		101,394	-	101,394		0.02%
HMPRO	236,000	974,400	1,210,400	11,848,625		4.15%		7,377,300	129,825,700	137,203,000		1.04%
HUMAN	-	-	-	-		0.00%		14,400	-	14,400		0.00%
Ichi	-	-	-	-		0.00%		2,733,600	6,532,329	9,265,929		0.71%
ILM	1,800	4,000	5,800	96,760		8.83%		239,400	239,400	239,400		0.05%
INTUCH	44,600	126,100	170,700	17,177,400		1.10%		676,900	11,712,000	12,388,900		0.39%
IRPC	740,300	2,140,800	2,881,100	4,044,159		10.33%		58,708,000	178,898,900	237,606,900		1.16%
ITC	181,400	-	181,400	3,880,480		2.28%		1,174,300	2,996,000	4,170,300		0.14%
ITD	-	57,000	57,000	30,185		1.28%		999,300	3,098,600	4,097,900		0.08%
IVL	862,500	684,600	1,547,100	39,958,275		10.76%		6,476,000	23,319,900	29,795,900		0.53%
JAS	-	46,600	46,600	111,840		0.13%		4,941,657	77,370,142	82,311,799		0.96%
JMART	106,000	-	106,000	1,426,140		3.84%		2,288,500	3,595,939	5,884,439		0.40%
JMT	23,200	88,600	111,800	2,009,010		1.42%						

SHORT SELL

ธุรกรรมขายชอร์ต

(ต่อ) ข้อมูลการขายชอร์ตและข้อมูลการขายชอร์ตที่ยังไม่ได้ซื้อคืน ณ วันที่ 25 พฤศจิกายน 2567

หลักทรัพย์	ปริมาณการขายชอร์ต (หุ้น)			มูลค่า การขายชอร์ต (บาท)	% ปริมาณการขายชอร์ต เทียบกับปริมาณการซื้อขาย รวม Auto Matching	ปริมาณการขายชอร์ตที่ยังไม่ได้ซื้อคืน ณ สิ้นวัน (หุ้น)			ปริมาณการขายชอร์ต ที่ยังไม่ได้ซื้อคืนของหลักทรัพย์ ทั้งหมด/จำนวนหุ้นชำระแล้ว (%)
	Local	NVDR	ทั้งหมด			Local	NVDR	ทั้งหมด	
MEE	9,500	-	9,500	267,375	1.53%	-	-	-	0.00%
MEGA	49,800	40,900	90,700	3,092,100	3.34%	604,400	2,719,302	3,323,702	0.38%
MGC	-	-	-	-	0.00%	-	373,500	373,500	0.03%
MINT	325,600	193,000	518,600	14,131,850	3.23%	2,764,100	61,678,289	64,442,389	1.14%
MOSHI	-	2,100	2,100	98,700	0.60%	240,000	295,840	535,840	0.16%
MTC	201,500	61,200	262,700	13,337,400	5.63%	8,055,700	14,363,100	22,418,800	1.05%
NDX01	-	-	-	-	0.00%	535,830	-	535,830	0.04%
NER	141,500	66,000	207,500	1,000,828	5.47%	378,200	1,391,700	1,769,900	0.10%
NEX	218,000	-	218,000	163,420	3.70%	199,500	529,000	728,500	0.04%
NSL	300	-	300	9,600	0.03%	-	-	34,600	0.00%
ONEE	9,000	-	9,000	34,268	0.91%	822,900	3,309,800	4,132,700	0.17%
OR	167,700	19,500	187,200	2,775,930	0.81%	19,432,200	40,586,700	60,018,900	0.50%
ORI	38,500	144,000	182,500	772,010	8.34%	1,803,500	13,106,750	14,910,250	0.61%
OSP	206,400	130,700	337,100	7,149,100	3.97%	6,243,700	24,102,300	30,346,000	1.01%
PLANB	24,800	400	25,200	181,435	0.51%	1,187,200	2,806,748	3,993,948	0.09%
PLAT	-	-	-	-	0.00%	-	34,600	34,600	0.00%
PR9	24,000	-	24,000	630,125	1.45%	-	1,000	1,000	0.00%
PRM	-	-	-	-	0.00%	1,132,900	10,047,300	11,180,200	0.45%
PSH	19,000	8,600	27,600	240,630	0.89%	57,100	1,588,598	1,645,698	0.08%
PSL	101,500	93,100	194,600	1,487,395	4.78%	1,939,100	9,162,200	11,101,300	0.71%
PTG	26,500	-	26,500	238,500	0.63%	4,500	9,513,300	9,517,800	0.57%
PTL	-	-	-	-	0.00%	-	104,600	104,600	0.01%
PTT	-	-	-	-	0.00%	8,220,500	70,700,200	78,920,700	0.28%
PTTTP	98,500	362,000	460,500	60,126,750	4.27%	576,000	36,487,700	37,063,700	0.93%
PTTGC	419,200	989,600	1,408,800	36,148,275	7.60%	6,001,000	52,643,500	58,644,500	1.30%
RAI	486,100	26,500	512,600	924,312	3.91%	8,719,900	51,379,199	60,099,099	0.56%
RATCH	96,000	3,100	99,100	3,089,250	2.75%	798,600	9,790,400	10,589,000	0.49%
RBF	63,400	30,800	94,200	572,130	2.06%	2,592,100	4,795,700	7,387,800	0.37%
RCL	90,400	23,000	113,400	2,907,475	3.71%	38,300	3,970,700	4,009,000	0.48%
RJH	-	-	-	-	0.00%	-	68,499	68,499	0.02%
RJNA	101,000	-	101,000	656,320	2.73%	290,000	338,900	628,900	0.03%
RPC	-	-	-	-	0.00%	66,000	-	66,000	0.01%
RS	70,200	-	70,200	407,160	4.48%	4,230,300	306,356	4,536,656	0.21%
S	-	-	-	-	0.00%	270,400	67,800	338,200	0.00%
SABINA	4,800	300	5,100	106,130	0.77%	54,800	151,400	206,200	0.06%
SABUY	-	-	-	-	0.00%	114,400	731,500	845,900	0.03%
SAFE	-	-	-	-	0.00%	-	24,400	24,400	0.01%
SAK	-	-	-	-	0.00%	132,000	-	132,000	0.01%
SAMART	89,500	-	89,500	679,800	5.14%	260,500	454,600	715,100	0.07%
SAPPE	22,600	40,100	62,700	4,955,650	3.17%	775,600	2,356,200	3,131,800	1.02%
SAT	38,000	9,200	47,200	9,200	4.00%	63,500	885,400	948,900	0.23%
SAWAD	117,000	70,600	188,000	7,708,875	6.85%	2,724,770	9,079,920	11,804,690	0.75%
SC	46,800	13,000	59,800	174,876	1.79%	3,098,700	4,111,268	7,209,968	0.17%
SCB	63,900	14,700	78,600	9,021,200	0.98%	4,450,500	7,881,300	12,331,800	0.37%
SCC	32,500	244,100	276,600	53,088,550	3.62%	2,157,091	14,179,450	16,336,541	1.36%
SCCC	400	-	400	65,000	0.76%	20,500	147,435	167,935	0.06%
SCGP	5,086,300	700,000	5,786,300	133,365,340	3.46%	11,220,100	27,461,758	38,681,858	0.30%
SCN	20,500	-	20,500	14,295	0.38%	250,000	-	250,000	0.02%
SGP	-	-	-	-	0.00%	16,200	2,700	18,900	0.00%
SHR	84,300	-	84,300	198,204	1.54%	619,200	-	619,200	0.02%
SINGER	19,300	4,500	23,800	214,040	2.11%	301,600	278,653	580,253	0.07%
SIRI	659,700	62,400	722,100	1,307,001	4.06%	20,423,400	67,217,500	87,640,900	0.51%
SIS	18,300	-	18,300	522,375	1.80%	11,300	-	11,300	0.00%
SISB	32,400	158,300	190,700	6,016,775	14.27%	399,400	3,067,500	3,466,900	0.37%
SJWD	46,100	-	46,100	531,870	3.40%	321,000	274,419	595,419	0.03%
SKY	11,500	-	11,500	258,180	1.45%	641,900	108,315	750,215	0.10%
SNP	7,500	-	7,500	87,750	2.64%	1,094,600	541,300	1,635,900	0.17%
SP50001	43,782	-	43,782	919,422	29.11%	525,497	-	525,497	0.11%
SPA	86,500	-	86,500	667,025	2.08%	13,300	161,050	174,350	0.01%
SPALI	208,300	6,200	214,500	4,220,990	2.98%	2,545,200	7,854,209	10,399,409	0.53%
SPCC	2,300	-	2,300	19,780	1.11%	48,800	224,300	273,100	0.03%
SPRC	369,000	158,400	527,400	3,514,480	5.58%	5,163,000	68,159,183	73,322,183	1.69%
SP	4,100	-	4,100	22,960	0.75%	41,300	714,938	756,238	0.06%
STA	417,000	134,600	551,600	9,638,200	3.90%	4,916,500	12,434,475	17,350,975	1.13%
STANLY	-	-	-	-	0.00%	-	12,300	12,300	0.02%
STAR5001	-	-	-	-	0.00%	415,117	-	415,117	0.08%
STECON	-	93,600	93,600	707,370	1.80%	107,000	967,300	1,074,300	0.07%
STGT	169,900	204,500	374,400	3,689,055	4.20%	2,791,800	1,901,449	4,693,249	0.16%
STPI	3,900	11,600	15,500	52,932	1.41%	125,300	14,000	139,300	0.01%
SUPER	815,600	-	815,600	228,368	5.20%	6,193,800	38,020,600	44,214,400	0.16%
SUSCO	-	-	-	-	0.00%	202,800	1,650,500	1,853,300	0.19%
TAE	-	-	-	-	0.00%	13,600	-	13,600	0.00%
TASCO	61,100	5,600	66,700	1,242,720	3.10%	777,000	2,366,100	3,143,100	0.20%
TCAP	23,300	67,800	91,100	4,572,875	4.76%	746,800	5,233,028	5,979,828	0.57%
TFG	202,100	8,600	210,700	794,484	3.56%	84,900	2,866,300	2,951,200	0.05%
THANI	53,000	700	53,700	92,922	1.63%	570,500	29,098,185	29,668,685	0.48%
THCOM	76,600	-	76,600	1,025,440	2.37%	1,403,100	1,828,600	3,231,700	0.29%
THF	4,000	116,500	120,500	2,037,140	0.59%	11,700	2,442,301	2,454,001	0.29%
TIDLOR	305,300	67,900	373,200	6,593,010	3.17%	6,550,291	13,161,197	19,711,488	0.68%
TIPH	100	2,800	2,900	71,410	1.66%	147,400	1,552,700	1,700,100	0.29%
TISCO	78,600	38,900	117,500	11,371,900	4.18%	11,533,800	3,050,800	14,584,600	1.82%
TKC	-	-	-	-	0.00%	-	6,400	6,400	0.00%
TKN	61,200	1,700	62,900	539,270	1.92%	487,900	7,217,800	7,705,700	0.56%
TLI	72,800	129,300	202,100	2,173,270	1.49%	4,221,400	5,951,200	10,172,600	0.09%
TOA	5,300	8,400	13,700	224,870	2.19%	1,062,200	913,800	1,976,000	0.10%
TOP	215,900	18,800	234,700	9,421,725	1.75%	9,528,200	42,346,938	51,875,138	2.32%
TPPL	33,600	32,800	66,400	75,032	0.42%	978,400	15,011,400	15,989,800	0.08%
TPPP	-	-	-	-	0.00%	210,000	3,526,298	3,736,298	0.04%
TQM	109,600	24,100	133,700	3,028,890	2.37%	239,400	1,339,598	1,578,998	0.26%
TRP	-	-	-	-	0.00%	-	29,800	29,800	0.01%
TRUE	2,561,000	-	2,561,000	29,671,940	4.88%	11,899,900	11,648,934	23,548,834	0.07%
TTA	-	-	-	-	0.00%	1,573,400	4,220,200	5,793,600	0.32%
TTB	12,129,200	3,766,800	15,896,000	28,771,760	12.11%	167,934,100	247,085,800	415,019,900	0.43%
TTCL	-	-	-	-	0.00%	55,200	1,900	57,100	0.01%
TTW	21,400	19,000	40,400	363,525	1.58%	198,200	4,183,100	4,381,300	0.11%
TU	451,900	242,700	694,600	9,517,350	5.64%	5,386,600	20,367,700	25,754,300	0.58%
TVO	2,600	9,300	11,900	278,540	3.68%	52,800	565,700	618,500	0.07%
URE	100	-	100	77	0.01%	260,400	-	260,400	0.01%
UNIQ	-	-	-	-	0.00%	13,600	-	13,600	0.00%
UTP	-	-	-	-	0.00%	-	200	200	0.00%
VGI	1,885,200	213,300	2,098,500	5,505,746	2.17%	26,705,500	37,925,020	64,630,520	0.58%
VNG	-	-	-	-	0.00%	6,000	-	6,000	0.00%
WHA	1,902,800	341,300	2,244,100	13,022,240	4.21%	96,949,400	66,795,200	163,744,600	1.10%
WHAUP	20,600	-	20,600	102,176	0.83%	629,900	3,800,100	4,430,000	0.12%
WORK	-	-	-	-	0.00%	78,900	-	78,900	0.02%
WP	-	-	-	-	0.00%	1,200	-	1,200	0.00%
XO	400	14,900	15,300	314,570	3.16%	10,000	2,065,700	2,075,700	0.48%
XPG	236,100	-	236,100	212,490	1.27%	8,559,400	2,744,400	11,303,800	0.11%

ข้อมูลการขายชอร์ตที่ยังไม่ได้ซื้อคืน (Outstanding Short Positions) เป็นข้อมูลรายวันที่ตลาดหลักทรัพย์ฯ ได้รับรายงานจากสมาชิก ซึ่งสมาชิกจะปรับปรุงรายการเมื่อได้รับแจ้งข้อมูลการซื้อขายชอร์ตหรือเมื่อเกิน 60 วันนับจากวันที่ลูกค้าขายชอร์ต

- ไม่รวมรายการขายชอร์ตของสมาชิกที่เป็นผู้ร่วมค้าหน่วยลงทุน หรือผู้ดูแลสภาพคล่องของหน่วยลงทุนของกองทุนรวมอิตีเอฟเพอริบิวซีลิตีประเภทเพอิก้าทำไรจากส่วนต่างของราคาหรือเพื่อดูแลสภาพคล่อง แล้วแต่กรณี
- ข้อมูลการขายชอร์ตที่ยังไม่ได้ซื้อคืน - หลักทรัพย์ที่ไม่ใช่หุ้นสามัญจะใช้นับจำนวนหลักทรัพย์จดทะเบียนกับ ตลท. แทนจำนวนหุ้นชำระแล้ว
ที่มา : set.or.th

รายงาน 59, 246

🕒 26 พฤศจิกายน 2567

รายงานการเปลี่ยนแปลงการถือหลักทรัพย์และสัญญาซื้อขายล่วงหน้าของผู้บริหาร (แบบ 59) ประจำวันที่ 25 พฤศจิกายน 2567

ชื่อบริษัท	วิธีการได้มา /จำหน่าย	ชื่อผู้บริหาร	ประเภทหลักทรัพย์	วันที่ได้มา /จำหน่าย	จำนวน	ราคา
EKH	ซื้อ	นาย สุทธิพงศ์ ดั่งสัจจะพจน์	หุ้นสามัญ	22/11/2567	10,000	6.45
FTE	ซื้อ	นาย ทักษิณ ตันดีไพจิตร	หุ้นสามัญ	22/11/2567	110,300	1.57
GCAP	ซื้อ	นาย นิธาน ชัยเนตร	หุ้นสามัญ	22/11/2567	120,000	0.40
HTC	ซื้อ	พันเอก พิชร์ รัตดกุล	หุ้นสามัญ	21/11/2567	25,800	15.70
HTC	ขาย	พันเอก พิชร์ รัตดกุล	หุ้นสามัญ	21/11/2567	143,400	16.40
HTC	ขาย	พันเอก พิชร์ รัตดกุล	หุ้นสามัญ	22/11/2567	46,600	16.40
IP	ซื้อ	นาย ดฤตวรธรณ์ ธนินธิพันธ์	หุ้นสามัญ	22/11/2567	60,000	3.60
JR	ซื้อ	นาย สิริบท วิวัฒน์เจษฎาวัฒน์	หุ้นสามัญ	22/11/2567	23,500	3.02
KCG	ซื้อ	นาย ชัยวัฒน์ วัฒนย์สวัสดิ์	หุ้นสามัญ	22/11/2567	51,600	8.89
KCG	ซื้อ	นาย ทรงธรรม เพียรพัฒนารัตย์	หุ้นสามัญ	22/11/2567	10,000	8.90
KCG	ซื้อ	นาย ทรงธรรม เพียรพัฒนารัตย์	หุ้นสามัญ	22/11/2567	7,000	8.96
MC	ซื้อ	นางสาว สุณี เสรีภาณ	หุ้นสามัญ	22/11/2567	100,000	10.90
MTC	ขาย	นาย ศักดิ์ พิชร์ชัย	หุ้นสามัญ	22/11/2567	100,000	50.00
PCC	ซื้อ	นาย กิตติ สัมฤทธิ์	หุ้นสามัญ	22/11/2567	10,000	2.84
PEACE	ซื้อ	นางสาว พิรชา ศิริโสภณา	หุ้นสามัญ	22/11/2567	21,000	2.53
PMC	ซื้อ	นาย เอก สุวัฒน์พิมพ์	หุ้นสามัญ	20/11/2567	10,000	1.11
PMC	ซื้อ	นาย เอก สุวัฒน์พิมพ์	หุ้นสามัญ	21/11/2567	10,000	1.14
PMC	ซื้อ	นาย เอก สุวัฒน์พิมพ์	หุ้นสามัญ	22/11/2567	100,000	1.15
PPS	ขาย	นาย พงศธร ธาราไชย	หุ้นสามัญ	5/11/2567	300,000	0.21
PPS	ขาย	นาย พงศธร ธาราไชย	หุ้นสามัญ	19/11/2567	300,000	0.21
PSG	ขาย	นาย ชัยยศ จิรวรรกุล	หุ้นสามัญ	20/11/2567	500,000	0.50
PSG	ขาย	นาย ชัยยศ จิรวรรกุล	หุ้นสามัญ	21/11/2567	602,800	0.50
SINO	ซื้อ	นาย นันทวัฒน์ วิทยศักดิ์พันธ์	หุ้นสามัญ	21/11/2567	32,000	1.05
SKR	ซื้อ	นาย สุรียนต์ โคจรโรจน์	หุ้นสามัญ	22/11/2567	50,000	9.25
STECH	ซื้อ	นาย เจษฎากรณ์ มงคลศรีสวัสดิ์	หุ้นสามัญ	22/11/2567	30,000	1.15
TATG	ซื้อ	นาย คาวุธ หุทัย	หุ้นสามัญ	22/11/2567	550,000	1.25
TBN	ซื้อ	นางสาว จุฬารัตน์ ประเสริฐลาภ	หุ้นสามัญ	21/11/2567	1,000	6.25
TMAN	ซื้อ	นางสาว เบญจวรรณ ฐานะโชติพันธ์	หุ้นสามัญ	20/11/2567	12,000	15.70
TMAN	ซื้อ	นางสาว เบญจวรรณ ฐานะโชติพันธ์	หุ้นสามัญ	21/11/2567	7,000	15.60
TNDT	ขาย	นาย สุวัฒน์ แดงพิบูลย์สกุล	หุ้นสามัญ	21/11/2567	100,000	0.26
TNDT	ขาย	นาย สุวัฒน์ แดงพิบูลย์สกุล	หุ้นสามัญ	22/11/2567	50,000	0.26
TTI	ซื้อ	นาย กัจจกร ชื่นชูจิตต์	หุ้นสามัญ	22/11/2567	200	25.25
TTI	ซื้อ	นาย กัจจกร ชื่นชูจิตต์	หุ้นสามัญ	22/11/2567	400	25.50
WIJK	ซื้อ	นาง สมาลี อ่องจรีต	หุ้นสามัญ	22/11/2567	314,200	1.10

ที่มา: sec.or.th

รายงานการได้มา/จำหน่ายหลักทรัพย์ของกิจการ (แบบ 246-2) ประจำวันที่ 25 พฤศจิกายน 2567

หลักทรัพย์	ชื่อผู้ได้มา/จำหน่าย	วิธีการ	ประเภท หลักทรัพย์ 1	% ก่อน	%	% หลัง	วันที่ได้มา/ จำหน่าย	% ก่อน	%	% หลัง	หมายเหตุ 3
				ได้มา/ จำหน่าย	ได้มา/ จำหน่าย	ได้มา/ จำหน่าย		ได้มา/ จำหน่าย	ได้มา/ จำหน่าย	ได้มา/ จำหน่าย	
NRF	นาย อธิกรม ปัญญาพล	ได้มา	หุ้น	0.0000	5.0082	5.0082	22/11/2567	0.0000	5.0082	5.0082	

- หุ้น หมายถึง หุ้นสามัญหรือหุ้นเรเนอสิวหรือในเอกสารในแบบฟอร์มที่เกี่ยวข้องจากหลักทรัพย์อ้างอิงไทย (DF) หลักทรัพย์แปลงสภาพ หมายถึง ใบสำคัญแสดงสิทธิที่จะซื้อหุ้นสามัญ หุ้นกู้แปลงสภาพ หรือหลักทรัพย์อื่นที่อาจแปลงสภาพได้ กรณีที่มีการรายงานเป็นกลุ่ม ชื่อผู้ได้มา/จำหน่าย จะแสดงข้อมูลของบุคคลในกรณีที่มีการเปลี่ยนแปลง ส่วน %การได้มา/จำหน่าย และ %หลังการได้มา/จำหน่าย จะแสดงตัวเลขของทั้งกลุ่ม และบุคคลตามมาตรา 258 (พิจารณาตามบุคคลมาตรา 258)
- ข้อมูลเบื้องต้น หมายถึง ข้อมูลยังไม่ครบถ้วน และ/หรือ อยู่ระหว่างการสอบทาน
- อนันท์เทโ หมายถึง ผู้รายงานยื่นเอกสารชุดใหม่ เพื่อแก้ไขชุดเดิม chain principle หมายถึง การได้มาหุ้นโดยทางอ้อม และเป็นการได้มาในจำนวนที่ต่ำกว่าผู้ได้มาต้องทำคำเสนอซื้อหลักทรัพย์ทั้งหมดของกิจการ

ที่มา: sec.or.th

TURNOVER LIST



26 พฤศจิกายน 2567

TURNOVER LIST & TRADING ALERT หลักทรัพย์ที่เข้าข่ายมาตรการจำกัดการซื้อขาย

สิ้นสุด	หลักทรัพย์	ระดับ 1		ระดับ 2		ระดับ 3	
		วันเริ่มต้น	วันสิ้นสุด	วันเริ่มต้น	วันสิ้นสุด	วันเริ่มต้น	วันสิ้นสุด
22 พ.ย. 67	EA19P2501A	25 พ.ย. 67	29 พ.ย. 67				
22 พ.ย. 67	PROEN	25 พ.ย. 67	13 ธ.ค. 67				
22 พ.ย. 67	PROEN-W2	25 พ.ย. 67	13 ธ.ค. 67				
20 พ.ย. 67	DELTA	21 พ.ย. 67	11 ธ.ค. 67				

หมายเหตุ

เมื่อหุ้นสามัญเข้ามาตรการให้หลักทรัพย์อื่นของบจ. และหลักทรัพย์ที่มีการอ้างอิงหลักทรัพย์ของบจ. เข้ามาตรการจำกัดการซื้อขายด้วย (ยกเว้น DW) โดย

1. Cash Balance: สมาชิกต้องดำเนินการให้ลูกค้าซื้อหลักทรัพย์ด้วยบัญชี **Cash Balance** เท่านั้น โดยลูกค้าต้องวางเงินสดไว้ล่วงหน้ากับสมาชิกเต็มจำนวนก่อนซื้อหลักทรัพย์

2. ห้ามคำนวณวงเงินซื้อขาย: ห้ามสมาชิกใช้หลักทรัพย์เป็นหลักประกันในการคำนวณเป็นวงเงินซื้อขายหลักทรัพย์ (ในทุกประเภทบัญชี)

3. ห้าม Net Settlement: ห้ามสมาชิกหักกลบราคาค่าซื้อกับราคาค่าขายหลักทรัพย์เดียวกันในวันเดียวกัน (ซื้อและขายหลักทรัพย์เดียวกันในวันเดียวกัน ค่าขายคืนเป็นวงเงินในวันทำการถัดไป)

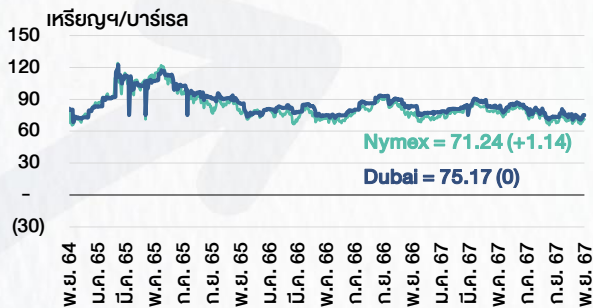
ทั้งนี้ มาตรการจำกัดการซื้อขาย มีปัจจัยที่ใช้ในการพิจารณา คือ อัตราหมุนเวียนการซื้อขาย (**Turnover ratio**) มูลค่าการซื้อขาย และราคาซื้อขาย ที่ไม่สอดคล้องกับปัจจัยพื้นฐาน เช่น **P/E Ratio** เป็นต้น

ที่มา: set.or.th

CYCLICAL WATCH

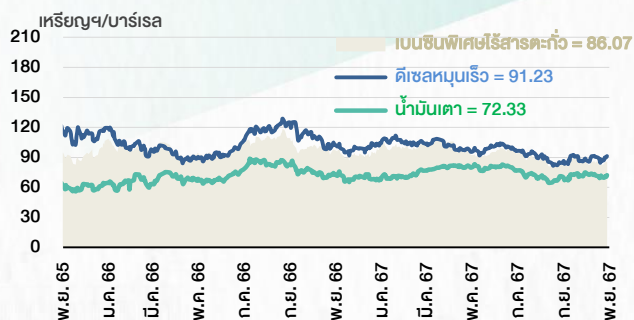
🕒 26 พฤศจิกายน 2567

ราคาน้ำมันดิบ



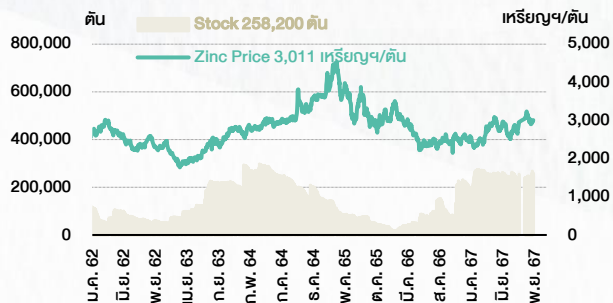
ที่มา : TQ professional

ราคายาปลักน้ำมันสำเร็จรูปตลาดสิงคโปร์



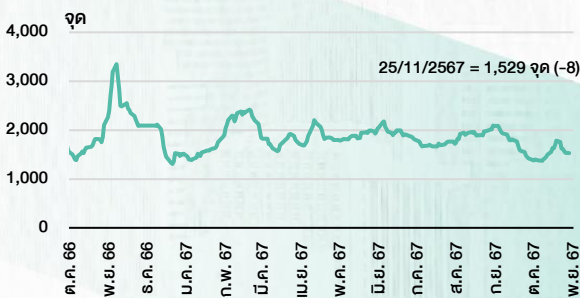
ที่มา : TOP

ราคาสังกะสี



ที่มา : lme.co.uk

ดัชนีค่าระวาง BDI



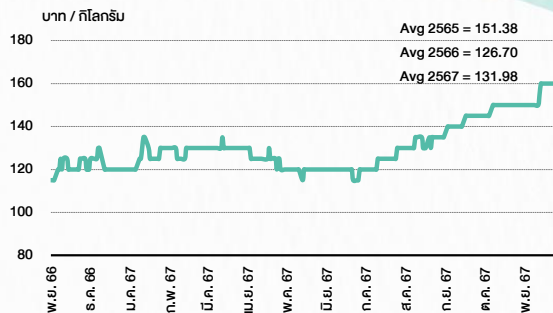
ที่มา : TQ professional

ราคากันหิน



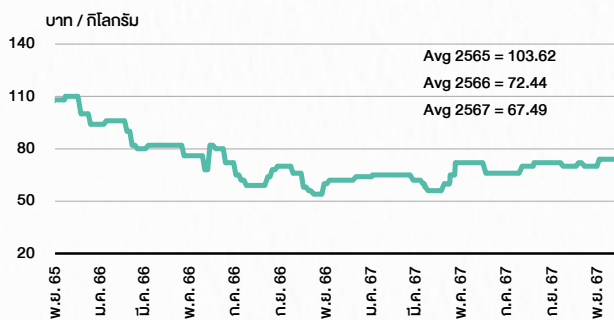
ที่มา : BANPU

ราคาถั่วขาว 61-70 ตัว/กก.



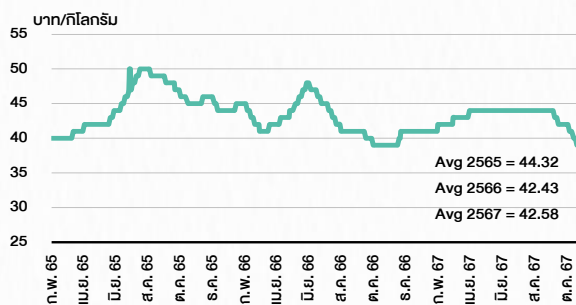
ที่มา : สำนักงานเศรษฐกิจการเกษตร

ราคาหมู



ที่มา : สำนักงานเศรษฐกิจการเกษตร

ราคาไก่เป็น



ที่มา : สำนักงานเศรษฐกิจการเกษตร

STOCK CALENDAR

🕒 26 พฤศจิกายน 2567

November 2024				
Monday	Tuesday	Wednesday	Thursday	Friday
25 XD ADD @B0.05 BRI @B0.03 DMT @B0.21 IVL @B0.175 PLANB @B0.1166 SPC @B0.80 WHABT @B0.175 WHART @B0.193 XN B-WORK @B0.1671 BTSGIF @B0.195 Conversion INET-W3 1:1w @B4.00 (final) Name change SMD old SMD100 new Last trading day BKKCP New shares trading GLOCON 123,056,152 shrs (pp)	26 Delist INET-W3 Last trading day ABM-W1 XD AIMIRT @B0.215 AIMCG @B0.08 AMARC @B0.02 BKKCP @B0.16 CPNREIT @B0.2213 FPT @B0.305 MEDEZE @B0.08 PTG @B0.10 SMD @B0.50 STEG19 @tba TPRIME @B0.1044 VL @B0.02 XN BRRGIF @B0.20 CPNREIT @B0.0447 TPRIME @B0.0361 Sector move (MAI > SET) Selic Corp (SELIC) - MAI > Selic Corp (SELIC) - IMM > SET Conversion SCN-W3 1:1w @B1.00 (final)	27 Delist SCN-W3 XD CPR @B0.754 EGATIF @B0.0077 EPG @B0.06 FTI @B0.03 IMPACT @B0.11 KAMARC @B0.10 KBSPIF @B0.246 LHHOTEL @B0.335 LHK @B0.12 MGC @B0.09 PRI @B0.375 SEAOIL @B0.10 TTLPF @B0.5468 XE ABM-W1 1:1w @B1.80 (final, "SP") XN EGATIF @B0.14 XR VS 5:4n @B0.50	28 XD ESTEE80X @tba KOB0X @tba MHI @B0.2335 PROSPECT @B0.216 XN M-PAT @B0.03 XW X 3 existing: 1W Conversion ACC-W2 1:1w @B1.00 BC-W2 1:1w @B2.00 CGH-W5 1:1w @B1.00 CHO-W4 1:1w @B0.23 CPANEL-W1 1:1w @B5.00 CSC-P 1:1 ECF-W5 1:1w @B0.55 EFORL-W6 1:1w @B2.50 GLORY-W1 1:1w @B1.00 HYDRO-W2 1:1w @B0.40 K-W3 1:1w @B3.00 PEER-W1 1:1w @B3.00 (final) SSP-W2 1.21:1w @B16.529 TFG-W4 1:1w @B3.80 TM-W1 1:1w @B2.50	29

December 2024				
Monday	Tuesday	Wednesday	Thursday	Friday
2 Last trading day APURE-W3 JMT-W4 XD NIKE80X @tba	3 Last trading day GIFT-W2 META-W7 TMI-W2 TVDH-W4 XD TNH @B0.60 XE APURE-W3 1.03948:1w @B6.734 (final, "SP") JMT-W4 1.00267:1w @B89.75998 (final, "SP")	4 XE GIFT-W2 1:1w @B1.60 (final, "SP") META-W7 1:1w @B0.36 (final, "SP") TMI-W2 1:1w @B1.00 (final, "SP") TVDH-W4 1:1w @B0.40 (final, "SP") XW B52 2.0533534129:1w XD AOT @B0.79 MJLF @B0.145	5 XD BKNG80X @tba HPF @B0.133 M-STOR @B0.110 MNIT @B0.03 MNIT2 @B0.075 MNRF @B0.03 XW PEER 11 existing: 1PEER-W2 Conversion A5-W3 1:1w @B8.30 (final) AKS-W5 1.07:1w @B0.026 (final) DEMCO-W7 1:1w @B3.50 (final)	6
9 XD GOOG80X @tba	10 PUBLIC HOLIDAY (Constitution Day)	11 XW NDR 2 existing: 1NDR-W3 Conversion NER-W2 1:1w @B5.50	12 Conversion B-W6 1:1w @B0.30 IIG-W1 1:1w @B32.00 MILL-W7 1:1w @B0.40 (final)	13
16 XW TGE 20 existing: 1TGE-W2	17 Last trading day PLANB-W1	18 XE PLANB-W1 1:1w @B8.00 (final, "SP") XR HYDRO 1:4n @B0.10	19 Conversion ABM-W1 1:1w @B1.80 (final)	20
23 Delist ABM-W1	24 XR NUSA 5:1n @B0.20 XW COMAN 2 existing: 1COMAN-W1 NUSA 1 existing: 1NUSA-W6	25 Conversion LIT-W2 1:1w @B2.00	26 Conversion APURE-W3 1.03948:1w @B6.734 (final) JMT-W4 1.00267:1w @B89.75998 (final)	27
30 Conversion GIFT-W2 1:1w @B1.60 (final) META-W7 1:1w @B0.36 (final) TMI-W2 1:1w @B1.00 (final) TVDH-W4 1:1w @B0.40 (final)	31 PUBLIC HOLIDAY (New Year's Eve)			

January 2025				
Monday	Tuesday	Wednesday	Thursday	Friday
		1 PUBLIC HOLIDAY (New Year's)	2 XR W 7:1n @B0.70 XW SAMTEL 6 existing: 1SAMTEL-W2	3
6	7	8	9	10

ที่มา: set.or.th

SET ESG Ratings

ระดับคะแนนรวม 90-100 = AAA

ระดับคะแนนรวม 80-89 = AA

ระดับคะแนนรวม 65-79 = A

ระดับคะแนนรวม 50-64 = BBB

บริษัทจดทะเบียนที่ได้รับการประกาศผลประเมินหุ้นยั่งยืน SET ESG Ratings เป็นบริษัทที่มีการนำแนวคิดด้านความยั่งยืนเข้าเป็นส่วนหนึ่งในกระบวนการดำเนินธุรกิจ โดยคำนึงถึงการบริหารความเสี่ยงและเตรียมพร้อมรับความเสี่ยงที่เกิดขึ้นใหม่ (Emerging Risks) พร้อมรับมือกับปัจจัยการเปลี่ยนแปลงด้านสังคมและสิ่งแวดล้อม เพิ่มขีดความสามารถในการแข่งขัน และให้ความสำคัญกับผู้มีส่วนได้เสียทุกภาคส่วน

การกำกับดูแลกิจการของบริษัทจดทะเบียน (CGR)

ระดับคะแนน 5 (90-100) : ดีเลิศ

ระดับคะแนน 4 (80-89) : ดีมาก

ระดับคะแนน 3 (70-79) : ดี

ไม่ปรากฏชื่อในรายงาน CGR : -

การสำรวจและให้คะแนนของ CGR จะพิจารณาจากข้อมูลที่บริษัทจดทะเบียนเปิดเผยต่อสาธารณะ เช่น รายงานประจำปี แบบแสดงรายการข้อมูลประจำปี ที่นำส่งสำนักงานคณะกรรมการ ก.ล.ด. หนังสือนัดประชุมและรายงานการประชุมผู้ถือหุ้น ข้อมูลเกี่ยวกับบริษัทที่เผยแพร่ผ่านตลาดหลักทรัพย์ฯ และสำนักงานคณะกรรมการ ก.ล.ด. ข้อมูลอื่นๆ ที่เปิดเผยต่อสาธารณะ เช่น เว็บไซต์บริษัท เป็นต้น โดยจะพิจารณาเฉพาะข้อมูลตั้งแต่เดือนเมษายนของปีก่อนปี ที่ทำการสำรวจ จนถึงวันที่ประกาศผลของปีทำการสำรวจเท่านั้น เพื่อสะท้อนให้เห็นพัฒนาการของการกำกับดูแลกิจการของบริษัทจดทะเบียนไทยอย่างชัดเจนมากที่สุด ดังนั้นบริษัทจดทะเบียนจึงควรเปิดเผยข้อมูลการปฏิบัติตามหลักการกำกับดูแลกิจการสู่สาธารณชนในเอกสารเผยแพร่ของบริษัทหรือเว็บไซต์ รวมทั้งช่องทางต่างๆ ให้มากที่สุด และควรจัดทำเอกสารทั้งภาษาไทยและภาษาอังกฤษ ซึ่งเป็นประโยชน์ต่อบริษัททั้งในแง่ของการมีผลการประเมินที่ดีขึ้น และเป็นข้อมูลสำหรับการตัดสินใจลงทุนของนักลงทุน นักวิเคราะห์ และผู้สนใจ อีกทั้งเป็นการช่วยเพิ่มความเชื่อมั่นที่มีต่อบริษัทมากยิ่งขึ้นด้วย

การป้องกันการมีส่วนเกี่ยวข้องกับคอร์รัปชันในตลาดทุนไทย (Anti-Corruption)

เข้าร่วมปฏิบัติของภาคเอกชนไทยในการต่อต้านการทุจริต (Thailand's Private Sector Collective Action Coalition Against Corruption: CAC)

โครงการที่ได้รับการสนับสนุนการจัดทำโดยรัฐบาลและสำนักงานคณะกรรมการป้องกันและปราบปรามการทุจริตแห่งชาติ (ป.ป.ช.) โดยโครงการนี้เริ่มดำเนินการโดยความร่วมมือของ 8 องค์กรชั้นนำ อันได้แก่ สมาคมส่งเสริมสถาบันกรรมการบริษัทไทย หอการค้าไทย หอการค้านานาชาติ สมาคมบริษัทจดทะเบียนไทย สมาคมธนาคารไทย สภาธุรกิจตลาดทุนไทย สภาอุตสาหกรรมแห่งประเทศไทย และสภาอุตสาหกรรมท่องเที่ยวแห่งประเทศไทย ซึ่งมีวัตถุประสงค์เพื่อผลักดันให้เกิดการต่อต้านการทุจริตในวงกว้าง นอกจากนี้ คณะกรรมการแนวร่วมปฏิบัติฯ ยังได้แต่งตั้งให้สมาคมส่งเสริมสถาบันกรรมการบริษัทไทย ทำหน้าที่เป็นเลขานุการและองค์กรสนับสนุนดำเนินโครงการ

ก.ล.ด. ได้ดำเนินมาตรการอย่างต่อเนื่องในการสนับสนุนให้บริษัทจดทะเบียน และผู้ประกอบการซึ่งเป็นตัวกลางในการให้บริการในตลาดทุน (ได้แก่ บริษัทหลักทรัพย์ บริษัทหลักทรัพย์จัดการกองทุน และผู้ประกอบการสัญญาซื้อขายล่วงหน้า) มีนโยบายและให้ความสำคัญกับการป้องกันการมีส่วนเกี่ยวข้องกับคอร์รัปชันอย่างจริงจัง โดยส่งเสริมให้บริษัทจดทะเบียนและผู้ประกอบการเข้าร่วมโครงการแนวร่วมปฏิบัติของภาคเอกชนไทยในการต่อต้านการทุจริต (THAILAND'S PRIVATE SECTOR COLLECTIVE ACTION COALITION AGAINST CORRUPTION: "CAC") ซึ่งดำเนินการโดยสมาคมส่งเสริมสถาบันกรรมการบริษัทไทย (THAI INSTITUTE OF DIRECTORS)

Security	CG Report	SET ESG Ratings	CAC Anti-Corruption	Security	CG Report	SET ESG Ratings	CAC Anti-Corruption	Security	CG Report	SET ESG Ratings	CAC Anti-Corruption	Security	CG Report	SET ESG Ratings	CAC Anti-Corruption	Security	CG Report	SET ESG Ratings	CAC Anti-Corruption				
24CS				CH				I2				NATION				SAF				TGH	5	A	Yes
2S	4	-	Yes	CHAO				ICC	5	-	Yes	NC	4	-	Yes	SAFARI				TGPRO			
3K-BAT				CHARAN	3	-	N-C	ICHI	5	A	Yes	NCAP	4	-	Yes	SAFE				TH			
A				CHASE	5	-		ICN	3	-		NCH	5	-		SAK	5	A	Yes	THAI			
A5	3	-		CHAYO	3	-		IFS	4	-	Yes	NCL	4	-		SALEE	3	-		THANA	5	BBB	
AAI	4	-	Yes	CHIEWA	5	-	Yes	IHL				NCP				SAM				THANI	5	AA	Yes
AAV	5	-		CHG	3	-		IG	3	-		NDR	4	A	-	SMART	5	-		THCOM	5	AAA	Yes
ABM	5	-		CHIC	3	-		III	5	BBB	Yes	NEO				SAMCO	3	-		THE			
ACAP				CHO				ILNK	5	-	Yes	NEP			Yes	SAMTEL	5	-		THG	5	-	
ACC				CHOTI	3	-	Yes	ILM	5	BBB	Yes	NER	5	A	Yes	SANKO	3	-		THP	5	A	Yes
ACE	5	AA	-	CHOW	5	-	Yes	IMH	3	-		NETBAY				SAPPE	4	BBB	Yes	THMU			
ACG	5	A		CIG	4	-	Yes	IND	5	-		NEW				SAT	5	AA	Yes	THNL	5	-	Yes
ADD	4	A	Yes	CIG	4	-	Yes	INTUCH	5	AA	Yes	NETS			Yes	SAUCE				THREL	5	A	Yes
ADD	3	-		CIMBT	5	-	Yes	INGRS				NEX				SAV	5	-		TIDLOR			Yes
ADVANC	5	AAA	Yes	CITY	3	-		INOX			Yes	NFC			Yes	SAWAD	5	BBB		TIGER			
ADVICE				CIVL	5	-		INSET	5	-		NKI	5	-	Yes	SAWANG				TIPCO			Yes
AE	5	-	Yes	OK	5	A	-	INSURE	4	-	Yes	NL				SC	5	AA	Yes	TIPH	5	-	Yes
AEGENTS	4	-		OKP	5	AAA	-	INTUCH	5	AA	Yes	NWCL				SCAP	5	-		TISCO	5	AAA	Yes
AF	5	-	Yes	QM	4	-	Yes	IP	5	-		NOBLE	5	AA	Yes	SCB	5	AA	Yes	TITLE			
AFC				OMAN				IR	5	A	-	NOK				SCC	5	AAA	Yes	TK	5	-	
AGE	5	BBB	-	CMC	3	-	Yes	IRCP	3	-		NOVA	3	-		SCCC	5	AA	Yes	TKC			
AH	5	A	Yes	CMO				IRPC	5	AA	Yes	NPX				SCG	5	A	Yes	TKN	4	-	Yes
AHC	4	-		CMR				IT	5	-		NRF	5	A	Yes	SCGD	5	AA	Yes	TKS	5	A	Yes
AI				CNT	5	-	Yes	ITC				NRL	5	-	Yes	SCGP	5	AAA	Yes	TKT	5	-	Yes
AIE	3	-		COCCO	4	-		ITD				NTSC	5	-		SCI	3	-		TU	5	-	
AIRA	4	-	Yes	COLOR	5	A	-	ITEL	5	A	Yes	NTV	3	-		SCL				TM	5	-	
AIT	5	-		COM7	5	A	Yes	ITNS				NUSA				SCM	5	-	Yes	TMC	3	-	
AJA	5	AAA	Yes	COMAN	4	-		ITTHI	5	-		NV	3	-		SCN	5	-	Yes	TMD	4	-	Yes
AJ				CPALL	5	AAA	Yes	IVL	5	AA	Yes	NVD	5	AA	-	SCP				TMI	3	-	
AKP				CPANEL				J	3	-		NWR	5	-		SCS				TMLL	5	-	Yes
AKR	5	-		CPAXT	5	AAA	Yes	JAK	5	-		NYT	5	A	-	SE	3	-		TMT	5	AA	Yes
AKS				CPF	5	AAA	Yes	JAS	5	-	Yes	OCC	5	-	Yes	SEAF	5	-	Yes	TMW			
ALLA	5	-		CPH				JCK	4	-		OGC	3	-	Yes	SEAOL	5	-	Yes	TNDT	5	-	
ALPHA				CPI	4	-	Yes	JCKH	3	-		OHTL				SECURE	4	-		TNH			
ALT	5	-		CPL	5	-	Yes	JCT				OKJ				SE-ED	3	-	Yes	TNTY	5	-	Yes
ALLCON	3	-		CPN	5	AA	-	JDF	4	-		ONEE				SELIC	5	A	Yes	TNL	5	-	Yes
AMA	5	-	Yes	CPR				JKN				OR	5	AAA	Yes	SENA	5	-	Yes	TNP	3	-	Yes
AMANA				CPT				JMART	4	-		ORI	5	AA	Yes	SENX	5	-	Yes	TNPC			
AMARC				CPW	5	-	Yes	JMT	3	-		ORN	5	-		SENF	5	-	Yes	TNR	4	-	Yes
AMARIN	5	-		CRANE				JPARK	3	-		OSP	5	AA	Yes	SFLEX	4	-	Yes	TOA	5	A	-
AMATA	5	AAA	Yes	CRG	5	AAA	Yes	JR	3	-	Yes	PACO	3	-		SFT	4	-		TOG	5	A	Yes
AMATAV	5	AA	Yes	CRD				JSP	3	-		PAF				SAG				TOP	5	AAA	Yes
AMC	3	-		CREDIT	5	-		JTS	5	BBB	Yes	PANEL	3	-		SGF	5	-		TOPP	3	-	Yes
AMR	3	-		CSC	5	BBB	Yes	JUBILE	3	-		PAP	5	A	Yes	SGP	5	AA	Yes	TPA	4	-	Yes
ANAN	5	-		CSP	3	-		K	5	-		PATO	4	-	Yes	SHANG				TPAC	5	-	
ANI				CSR				KAMART				PB	5	AA	Yes	SHR	5	A	-	TPBI	5	AA	-
AOT	5	A	-	CSS	4	-		KASET			Yes	PCC	5	-		SIAM				TPCH	4	-	
AP	5	AA	Yes	CTW	5	-	Yes	KBAN	5	AAA	Yes	PCT				SIAT				TPCS	4	BBB	Yes
APCO	4	-		CV	5	-	Yes	KBS	3	-		PCSGH	5	BBB	Yes	SIAT				TPIL	5	AA	-
APCS	4	-	Yes	CWT				KC				PDG	4	-	Yes	SINGER	3	-		TPIPP	5	AA	-
APO				D				KCAR	3	-	Yes	PDJ	5	-	Yes	SINO	4	-		TPL			
APP				DCC	5	-	Yes	KCC	5	-	Yes	PEACE				SIRI	5	AA	Yes	TPLAS	4	-	Yes
APURE	4	-		DDON				KCE	5	-	Yes	PEER	5	A	-	SIS	5	-	Yes	TPOLY	4	-	
AQUA				DDP	3	-		KCG				PERM				SISB	3	-		TPP			
ARIN	3	-		DELTA	5	-	Yes	KCM				PF				SITHAI	5	A	Yes	TPS	5	-	
ARIP	4	-		DEMCO	5	A	Yes	KDH				PG	5	-	Yes	SJWD	5	AA	-	TOM	5	BBB	-
ARROW	4	BBB	-	DEXON	3	-		KEX	5	BBB	-	PHG	3	-		SK				TOR	5	-	
AS				DHOUSE				KGEN			Yes	PHOL	5	A	Yes	SKE	5	-		TR			
ASAP				DIMET			Yes	KGI	4	-	Yes	PICO				SKN	3	-		TRC			
ASEFA	3	-		DITTO				KIAT				PIAO			Yes	SKR				TRTN			
ASIA	3	-		DMT	5	A	Yes	KISS	3	-		PIN	3	-		SKY	3	-		TRP	5	-	
ASIAN	4	-	Yes	DOD	3	-		KJL	4	-		PJW	4	A	-	SLP				TRT	4	-	Yes
ASIMAR	5	-		DOHOME	5	-	Yes	KK	3	-		PK			Yes	SM	5	-	Yes	TRU	3	-	Yes
ASK	5	-	Yes	DPAINT	3	-		KKC				PL			Yes	SMART				TRUBB	5	-	
ASN	3	-		DRT	5	AA	Yes	KKP	5	BBB	Yes	PLANS	5	AA	Yes	SMD	3	-		TRUE	5	-	Yes
ASP	5	-	Yes	DTCENT	4	-		KLNQ				PLANET			Yes	SMT		Yes		TRV	5	-	Yes
ASW	5	A	Yes	DTCI				KOOL				PLAT	5	-	Yes	SMP	3	-		TSC	5	A	Yes
ATP30	4	-		DUSIT	5	-	Yes	KSL	5	BBB	Yes	PLE				SMT	4	-		TSE			
AU				DV8	3	-		KTB	5	AAA	Yes	PLT				SNC	5	A	Yes	TSI			Yes
AUCT	4	-		EA			Yes	KTC	5	AAA	Yes	PLUS	5	-		SNNP	5	-		TSR			
AURA	5	-		EASON	3	-		KTIS	4	-		PM	5	A	Yes	SNP	5	A	Yes	TSIE	5	-	Yes
AWO	5	A	Yes	EASTW	5	AA	Yes	KTMS	5	-		SO				SOC				TSITH	5	A	Yes
AYUD	4	-	Yes	EAF	5	-	Yes	KUMWEL	5	A	-	PMTA				SOLAR				TTA	5	AA	-
B	5	-	Yes	ECL	5	-		KUN	4	-		POLAR				SONIC	5	-		TTB	5	AA	Yes
B52				EE	3	-		KWC	3	-		POLY	4	-		SORKON	3	-	Yes	TTCL	5	A	Yes
BA	4	BBB	-	EFORL	3	-		KWI				PORT	5	-		SPA				TTI			
BAFS	5	AA	Yes	EGCO	5	AA	Yes	KWM				PPM			Yes	SPACK		Yes		TTT			
BAM	5	-		EKH	3	-		KYE				PPY	5	A	Yes	SPALI	5	AA	Yes	TTW	5	AA	-
BANPU	5	AAA	Yes	EMC				LAE	4	-	Yes	PPM			Yes	SPC	5	-	Yes	TU	5	-	Yes
BAY	5	AAA	Yes	EP			Yes	LALIN	5	-		PPS	5	AA	Yes	SPCG	4	-		TURTLE	4	-	Yes
BBGI	5	AA	Yes	EPG	5	AA	Yes	LANNA	5	-	Yes	PPS	5	AA	Yes	SPG	3	-		TVDH	5	BBB	Yes
BBIK	4	-		ERW	5	A	Yes	LDC	3	-		PR9	5	AAA	Yes	SPI	5	A	Yes	TVH	4	-	
BBL	5	AA	Yes	ESTAR	3	-		LEE				PRAKIT			Yes	SPRC	5	-	Yes	TVO	5	AA	Yes
BBC	4	-		ETC	5	AA	Yes	LEO	3	-		PRAPAT	3	-		SPREME				TVT			
BCH	5	AA	Yes	ETE	5	-	Yes	LH	5	A	Yes	PRES	4	-	Yes	SPVI	4	-		TWP			
BCP	5	AAA	Yes	ETL	3	-		LHFG	5	BBB	Yes	PRESA				SQ				TPWC	5	A	Yes
BCPG	5	AA	Yes	EURO				LHK	4	-	Yes	PRG	5	-	Yes	SR	5	-		TRZ			
BCT				EVER	4	-		LIT	5	BBB	-	PRI	3	-		SRICHA		Yes		TYCN			
BDM5	5	AA	-	FAD				LDXLEY	5	-		PRIME	5	-		SRS				UAC	5	-	
BES	4	-	Yes	FANCY				LPH															