

TOP20 NVDR UPDATE



27 พฤศจิกายน 2567

Top 20 NVDR Net Buying Value (B m)

Stock	Date					
	26-ว.ย.	25-ว.ย.	22-ว.ย.	21-ว.ย.	20-ว.ย.	19-ว.ย.
BDMS	360.5	426.6	240.8	218.1	-128.0	-175.2
TASCO	144.7	12.6	12.9	69.6	31.0	19.3
DELTA	143.6	790.4	165.3	554.4	264.2	129.4
EA	93.2	14.5	-28.6	-48.8	-104.3	-102.5
BTS	72.7	136.2	16.6	41.9	-78.8	3.7
PTTGC	67.3	-102.2	-4.5	25.5	-26.3	54.6
SCGP	62.0	-642.1	98.2	40.5	-20.3	32.8
MINT	53.1	135.8	42.1	20.7	-26.5	-24.1
MONO	37.5	2.5	-5.7	4.2	0.6	-0.5
HMPRO	36.8	65.0	8.7	11.6	-35.0	-29.7
MTC	36.7	-58.0	-67.9	-85.3	-47.0	-10.4
MEGA	32.4	5.9	-2.5	-0.6	-0.8	-1.8
AMATA	31.6	-5.2	-96.3	0.7	-5.0	33.0
TISCO	30.9	-18.1	34.8	70.6	6.4	15.1
KCE	27.8	24.4	37.2	-21.2	-0.2	-13.7
PTT	24.0	246.4	-118.4	55.4	-35.3	-57.5
SCB	23.5	151.0	-103.1	88.7	10.7	195.2
BBL	21.1	-397.2	-135.7	-75.6	-39.3	-0.2
CHG	20.4	9.3	13.6	2.8	8.2	8.3
STA	18.5	5.6	20.1	10.6	-1.8	60.9

Top 20 NVDR Net Selling Value (B m)

Stock	Date					
	26-ว.ย.	25-ว.ย.	22-ว.ย.	21-ว.ย.	20-ว.ย.	19-ว.ย.
ADVANC	-228.7	55.5	223.3	555.2	86.4	-55.7
KBANK	-192.4	-9.8	-92.0	-56.5	-71.6	133.6
BH	-142.0	-270.0	-72.0	-145.6	-0.2	-589.2
PRM	-116.2	-3.7	-19.0	-3.7	-10.7	2.5
BANPU	-100.9	-60.8	-34.6	-88.3	-51.1	-31.8
PTTEP	-89.5	-237.6	336.0	55.7	-248.9	-173.7
CPALL	-85.9	174.8	-126.3	27.2	-47.7	-59.6
GULF	-50.0	255.9	-15.8	43.3	43.7	95.8
TRUE	-45.7	0.9	-389.7	-35.6	-12.8	-51.6
CPF	-45.5	-18.7	14.9	33.2	-51.2	-70.3
GPSC	-42.0	-42.8	-0.5	-7.0	-3.1	-31.7
MASTER	-41.8	4.2	4.3	2.6	-2.1	-7.4
KTC	-38.7	-3.6	57.4	6.5	15.7	25.1
IVL	-36.7	-110.6	34.6	94.0	-30.9	-55.2
CRC	-30.1	59.4	-11.9	8.9	-12.6	-11.1
SPRC	-27.5	-16.8	-28.2	-7.6	-21.6	6.2
RCL	-27.4	-4.0	-3.9	3.1	4.9	12.9
AAI	-27.3	-14.5	-1.9	-9.7	-6.4	-6.9
BCH	-26.7	10.3	-18.8	3.9	4.7	-16.1
BGRIM	-25.5	-11.2	-8.4	-20.5	-16.3	18.2

Top 20 NVDR Most Active by Value (B m)

Stock	Total	Buy	Sell	Net	% *
DELTA	1,017.4	580.5	436.9	143.6	33.5
BDMS	899.5	630.0	269.5	360.5	31.1
ADVANC	721.2	246.2	475.0	-228.7	20.5
PTTEP	624.6	267.5	357.1	-89.5	26.9
GULF	608.1	279.0	329.0	-50.0	25.2
CPALL	598.0	256.0	342.0	-85.9	30.9
SCB	516.2	269.9	246.4	23.5	25.1
SCGP	494.5	278.2	216.3	62.0	27.1
AOT	424.1	208.6	215.6	-7.0	25.3
BH	419.5	138.7	280.8	-142.0	21.7
PTT	380.3	202.2	178.2	24.0	26.6
INTUCH	333.1	160.6	172.5	-11.9	17.2
CCET	331.6	174.4	157.1	17.3	11.2
KBANK	326.5	67.1	259.4	-192.4	23.2
MINT	296.0	174.5	121.5	53.1	23.5
BBL	251.5	136.3	115.2	21.1	17.1
BTS	241.4	157.1	84.4	72.7	20.1
EA	229.2	161.2	68.0	93.2	19.8
CPF	226.2	90.4	135.9	-45.5	29.4
SCC	219.0	117.3	101.7	15.6	37.7

Top 20 NVDR Daily Outstanding

Stock	Thai NVDR's	Paid Up	% of Paid Up
	Investment *	Capital Shares	Capital **
TISCO-P	7,300	9,859	74.04
MBK-W4	1,808,013	5,569,781	32.46
MORE	2,129,116,374	7,176,748,441	29.67
BBL	444,914,403	1,908,842,894	23.31
NDR	88,314,740	456,891,630	19.33
KBANK	364,497,509	2,369,327,593	15.38
THIP	12,973,802	89,999,686	14.42
GBX	147,535,404	1,089,076,392	13.55
FSX	106,202,019	818,866,777	12.97
AMATA	147,114,596	1,150,000,000	12.79
BH	99,053,594	794,915,942	12.46
KKP-W6	8,648,768	70,546,511	12.26
TRUE	4,219,747,936	34,552,100,801	12.21
BDMS	1,871,783,997	15,892,001,895	11.78
CPALL	1,055,188,475	8,983,101,348	11.75
CHO-W4	32,525,833	278,474,616	11.68
AH	39,852,671	354,842,012	11.23
AAV	1,413,024,058	12,849,999,997	11.00
RCL	88,852,118	828,750,000	10.72
GL	157,581,361	1,525,538,158	10.33

* % of Trading Volume in Underlying Securities

ที่มา: set.or.th

Note: Paid up capital shares of warrants are the number of issued warrants deduct from the total exercised warrants

* Thai NVDR's investment = จำนวนหุ้นที่ ThaiNVDR ถือครองโดยที่ยังไม่ได้ออกรายการที่รอการชำระราคาและส่งมอบหลักทรัพย์

** ตามเกณฑ์ของธนาคารแห่งประเทศไทย บริษัท ไทยเอ็นวีดีอาร์ สามารถถือครองหุ้นได้ไม่เกิน

- 25% ของทุนจดทะเบียนชำระแล้ว สำหรับ BAY CIMBT KKP KTB LHFG SCB TCAP TISCO TMB และ BFIT

35% ของทุนจดทะเบียนชำระแล้ว สำหรับ BBL และ KBANK

SHORT SELL

🕒 27 พฤศจิกายน 2567

ธุรกรรมขายชอร์ต

ข้อมูลการขายชอร์ตและข้อมูลการชอร์ตที่ยังไม่ได้ซื้อคืน ณ วันที่ 26 พฤศจิกายน 2567

หลักทรัพย์	ปริมาณการขายชอร์ต (หุ้น)			มูลค่า		% ปริมาณการขายชอร์ต		ปริมาณการขายชอร์ตที่ยังไม่ได้ซื้อคืน ณ สิ้นวัน (หุ้น)			ปริมาณการขายชอร์ตที่ยังไม่ได้ซื้อคืนของหลักทรัพย์	
	Local	NVDR	ทั้งหมด	การขายชอร์ต (บาท)	เทียบกับปริมาณการซื้อขาย	แบบ Auto Matching	Local	NVDR	ทั้งหมด	ทั้งหมด/จำนวนหุ้นชำระแล้ว (%)		
AAI	216,800	84,200	301,000	1,722,925	2.34%		190,100	498,000	688,100	0.03%		
AAV	100	72,600	72,700	205,018	0.09%		4,451,900	22,100,898	26,552,798	0.21%		
ACC	14,700	-	14,700	10,872	0.13%		880,700	-	880,700	0.05%		
ACE	-	-	-	-	0.00%		1,012,400	210,600	1,223,000	0.01%		
ADVANC	95,800	8,200	104,000	29,608,500	1.68%		665,400	2,358,900	3,027,300	0.10%		
AE	-	-	-	-	0.00%		132,600	-	132,600	0.00%		
AEONTS	2,700	1,700	4,400	554,300	6.01%		6,400	451,300	457,700	0.18%		
AGE	13,800	-	13,800	16,836	6.30%		27,100	298,556	325,656	0.03%		
AH	-	-	-	-	0.00%		50,000	-	88,200	0.02%		
AI	-	-	-	-	0.00%		8,800	-	8,800	0.00%		
AIE	500	-	500	545	0.11%		47,300	-	47,300	0.00%		
AMATA	21,800	-	21,800	643,275	0.41%		657,000	4,945,550	5,602,550	0.49%		
AOT	540,700	790,900	1,331,600	81,834,500	9.77%		9,756,300	109,761,400	119,517,700	0.84%		
AP	109,900	1,000	110,900	973,740	1.96%		3,049,700	5,408,800	8,458,500	0.27%		
AS	-	-	-	-	0.00%		63,200	-	63,200	0.01%		
ASIAN	41,400	22,200	63,600	551,010	5.96%		45,100	27,300	27,300	0.00%		
ASK	8,000	-	8,000	85,600	4.45%		45,100	444,100	489,200	0.09%		
ASW	-	-	-	-	0.00%		50,000	-	50,000	0.01%		
AURA	34,800	1,800	36,600	543,280	1.23%		50,000	220,000	270,000	0.02%		
AWC	206,200	1,537,400	1,743,600	6,288,252	6.45%		46,078,900	137,596,420	183,675,320	0.57%		
BA	133,200	-	133,200	3,202,990	3.84%		667,500	1,224,604	1,892,104	0.09%		
BAFS	200	-	200	2,640	0.04%		67,200	976,575	1,043,775	0.16%		
BAM	275,600	-	275,600	1,887,860	3.26%		8,674,400	3,557,400	12,231,800	0.38%		
BANPU	743,200	321,800	1,065,000	6,188,915	2.42%		24,744,100	84,927,832	109,671,932	1.09%		
BAY	-	-	-	-	0.00%		27,300	46,130	73,430	0.00%		
BBGI	10,300	100	10,400	47,150	0.38%		295,800	2,926	298,726	0.02%		
BBK	6,700	-	6,700	299,400	0.58%		-	35,700	35,700	0.02%		
BBL	29,600	17,200	46,800	6,947,200	0.94%		3,799,388	1,753,900	5,553,288	0.29%		
BCH	985,000	251,300	1,236,300	20,054,300	18.84%		11,981,700	14,858,900	26,840,600	1.08%		
BCP	292,400	-	292,400	12,811,800	2.54%		3,422,000	-	3,422,000	0.95%		
BCPG	11,500	39,700	51,200	293,525	1.43%		457,600	7,192,000	7,649,600	0.26%		
BDMS	-	338,800	338,800	8,821,725	0.61%		4,263,000	64,918,700	69,181,700	0.44%		
BEAUTY	-	-	-	-	0.00%		119,100	-	119,100	0.00%		
BEC	10,000	-	10,000	38,600	0.81%		193,700	2,403,000	2,596,700	0.13%		
BEM	-	-	-	-	0.00%		13,158,600	182,939,896	196,098,496	1.28%		
BGRIM	457,100	137,800	594,900	12,587,120	6.71%		11,745,000	19,870,600	31,615,600	1.21%		
BH	117,100	38,500	155,600	32,236,600	3.34%		1,566,500	6,774,900	8,341,400	1.05%		
BIC	46,800	80,500	127,300	2,982,780	4.76%		25,707,400	6,155,400	31,862,800	0.80%		
BLA	40,900	600	41,500	839,710	2.22%		242,400	2,478,786	2,721,186	0.16%		
BLAND	-	-	-	-	0.00%		977,200	1,376,000	2,353,200	0.01%		
BPP	-	-	-	-	0.00%		34,600	1,745,555	1,780,155	0.06%		
BSRC	24,300	76,100	100,400	746,425	18.09%		2,729,800	2,994,600	5,724,400	0.17%		
BTG	15,500	18,400	33,900	646,500	2.90%		666,300	976,200	1,642,500	0.08%		
BTS	1,765,300	128,700	1,894,000	9,667,300	1.64%		19,526,300	159,841,457	179,367,757	1.11%		
BVD	87,400	-	87,400	68,965	0.57%		4,106,200	1,190,400	5,296,600	0.10%		
CBG	10,000	3,500	13,500	1,069,100	0.75%		1,389,830	5,748,900	7,138,730	0.71%		
CCET	4,554,600	263,400	4,818,000	41,229,895	2.79%		8,043,100	2,165,600	10,208,700	0.10%		
CENTEL	11,700	3,900	15,600	588,100	1.30%		2,455,200	3,509,100	5,964,300	0.44%		
CHG	1,487,200	232,000	1,719,200	4,507,582	4.69%		26,157,900	31,915,890	58,073,790	0.53%		
CHINA	-	-	-	-	0.00%		248,600	-	248,600	0.06%		
CK	49,600	10,700	60,300	1,095,190	5.09%		3,204,200	4,581,100	7,785,300	0.46%		
CKP	100	-	100	342	0.00%		3,318,800	9,104,100	12,422,900	0.15%		
CMO1	-	-	-	-	0.00%		602,899	-	602,899	0.12%		
CNTECH01	-	-	-	-	0.00%		434,028	-	434,028	0.09%		
COCCO	-	-	-	-	0.00%		5,000	-	5,000	0.00%		
COM7	236,600	22,900	259,500	7,050,100	2.95%		5,766,100	9,877,900	15,644,000	0.65%		
CPALL	40,900	31,600	72,500	4,563,150	0.47%		1,947,100	50,279,653	52,226,753	0.58%		
CPAXT	-	66,200	66,200	2,253,100	1.75%		310,900	6,146,100	6,457,000	0.06%		
CPF	1,473,800	1,274,700	2,748,500	66,292,500	17.25%		1,852,100	31,024,500	32,876,600	0.39%		
CPN	158,400	6,400	164,800	10,135,025	5.41%		2,193,100	11,089,347	13,668,447	0.30%		
CRC	478,900	123,900	602,800	20,993,200	7.18%		3,173,600	40,415,976	43,589,576	0.72%		
CV	-	-	-	-	0.00%		1,048,100	-	1,048,100	0.06%		
DCC	203,000	147,900	350,900	651,133	21.88%		1,407,800	11,362,700	12,770,500	0.14%		
DELTA	55,000	138,000	193,000	29,058,600	1.91%		5,944,800	37,097,000	43,041,800	0.35%		
DEMCO	-	-	-	-	0.00%		1,105,600	-	1,105,600	0.15%		
DITTO	200	2,300	2,500	41,750	0.36%		30,000	1,492,244	1,522,244	0.22%		
DMT	-	-	-	-	0.00%		-	157,200	157,200	0.01%		
DOHOME	100	14,100	14,200	142,000	0.49%		7,534,500	10,389,856	17,924,356	0.56%		
E1VFVN3001	-	-	-	-	0.00%		1,000,000	-	1,000,000	0.14%		
EA	100,000	653,800	753,800	4,020,040	0.69%		8,059,200	46,654,900	54,714,100	1.47%		
EASTW	4,000	-	4,000	11,920	1.06%		52,900	6,800	59,700	0.00%		
EGCO	3,100	-	3,100	371,250	0.63%		226,000	2,248,000	2,474,000	0.47%		
EKH	-	-	-	-	0.00%		-	24,100	24,100	0.00%		
EP	-	-	-	-	0.00%		8,400	-	8,400	0.00%		
EPG	35,300	18,800	54,100	226,110	1.67%		-	6,211,100	6,211,100	0.22%		
ERW	333,000	-	333,000	1,354,930	3.36%		9,612,400	2,343,802	11,956,202	0.24%		
ETC	-	-	-	-	0.00%		900	-	900	0.00%		
FORTH	4,900	7,200	12,100	140,080	6.64%		90,800	631,700	722,500	0.08%		
FSMART	-	-	-	-	0.00%		400,700	-	400,700	0.05%		
FUEVFN001	-	-	-	-	0.00%		1,000,000	-	1,000,000	0.20%		
GPPT	-	-	-	-	0.00%		211,200	3,346,265	3,557,465	0.28%		
GLOBAL	220,800	98,100	318,900	5,019,960	4.88%		12,356,308	25,321,417	37,677,725	0.72%		
GPSC	207,000	84,500	291,500	12,868,750	4.30%		3,475,700	9,542,420	13,018,120	0.46%		
GREEN	-	-	-	-	0.00%		46,400	-	46,400	0.01%		
GULF	68,300	1,791,000	1,859,300	118,492,675	9.81%		6,075,900	52,873,900	58,949,800	0.50%		
GUNKUL	148,000	-	148,000	346,320	1.78%		620,200	17,917,026	18,537,226	0.21%		
HANA	688,500	262,800	951,300	27,090,375	5.90%		9,595,100	19,489,805	29,084,905	3.29%		
HK01	-	-	-	-	0.00%		215,147	-	215,147	0.04%		
HKCE01	-	-	-	-	0.00%		101,394	-	101,394	0.02%		
HMPRO	194,400	158,400	352,800	3,463,660	1.77%		7,432,800	126,497,800	133,930,600	1.02%		
HUMAN	-	-	-	-	0.00%		14,400	-	14,400	0.00%		
ICHI	67,400	155,600	223,000	3,255,800	5.42%		2,700,500	6,677,229	9,377,729	0.72%		
ILM	-	-	-	-	0.00%		-	231,700	231,700	0.05%		
INTUCH	96,500	70,000	166,500	16,440,275	1.69%		677,200	10,998,800	11,676,000	0.36%		
IRPC	408,300	442,000	850,300	1,190,420	8.57%		58,448,300	176,365,200	234,813,500	1.15%		
ITC	132,600	33,400	166,000	3,473,110	1.64%		1,184,300	3,029,400	4,213,700	0.14%		
ITD	-	27,600	27,600	14,352	0.84%		999,300	3,124,200	4,123,500	0.08%		
IVL	166,800	-	166,800	4,248,375	1.80%		6,531,600	23,999,600	30,531,200	0.54%		
JAS	412,800	796,800	1,209,600	2,842,078	1.92%		4,976,057	78,157,642	83,133,699	0.97%		
JMART	46,800	-	46,800	620,540	1.78%		2,278,700	3,585,938	5,874,638	0.40%		
JMT	396,400	113,400	509,800	9,099,170	3.12%		4,657,000	7,682,238	12,339,238	0.85%		
JTS	1,700											

SHORT SELL

ธุรกรรมขายชอร์ต

(ต่อ) ข้อมูลการขายชอร์ตและข้อมูลการขายชอร์ตที่ยังไม่ได้ซื้อคืน ณ วันที่ 26 พฤศจิกายน 2567

หลักทรัพย์	ปริมาณการขายชอร์ต (หุ้น)			มูลค่า การขายชอร์ต (บาท)	% ปริมาณการขายชอร์ต เทียบกับปริมาณการซื้อขาย รวม Auto Matching	ปริมาณการขายชอร์ตที่ยังไม่ได้ซื้อคืน ณ สิ้นวัน (หุ้น)			ปริมาณการขายชอร์ต ที่ยังไม่ได้ซื้อคืนของหลักทรัพย์ ทั้งหมด/จำนวนหุ้นชำระแล้ว (%)
	Local	NVDR	ทั้งหมด			Local	NVDR	ทั้งหมด	
MEGA	144,000	-	144,000	4,894,850	3.81%	705,100	2,648,602	3,353,602	0.38%
MGC	-	-	-	-	0.00%	-	373,500	373,500	0.03%
MINT	465,300	216,200	681,500	18,789,325	2.99%	2,822,000	60,947,532	63,769,532	1.12%
MOSHI	-	2,700	2,700	126,900	0.55%	240,000	298,540	538,540	0.16%
MTC	476,100	4,700	480,800	23,871,250	7.92%	8,468,700	14,277,100	22,745,800	1.07%
NEX01	169,200	179,200	348,400	1,676,122	0.00%	555,830	1,570,900	2,126,730	0.04%
NEX	118,500	-	118,500	84,560	1.16%	217,200	529,000	746,200	0.04%
NSL	300	-	300	9,750	0.06%	-	-	-	0.00%
ONEE	45,100	-	45,100	170,870	2.42%	822,700	3,309,800	4,132,500	0.17%
OR	111,600	791,300	902,900	12,975,830	10.61%	19,111,800	39,931,800	59,043,600	0.49%
ORI	10,500	130,300	140,800	588,748	8.94%	1,781,600	13,237,050	15,018,650	0.61%
OSP	97,000	99,700	196,700	4,240,460	2.37%	6,225,400	24,202,000	30,427,400	1.01%
PLANB	78,900	-	78,900	567,270	3.42%	1,213,600	2,729,948	3,943,548	0.09%
PLAT	-	-	-	-	0.00%	-	34,600	34,600	0.00%
PR9	12,200	-	12,200	314,150	1.14%	1,000	-	1,000	0.00%
PRM	295,500	-	295,500	2,652,700	0.94%	1,428,400	10,047,300	11,475,700	0.46%
PSH	4,200	14,300	18,500	157,265	2.50%	811,200	37,387,100	38,198,300	0.07%
PSL	239,900	226,800	466,700	3,576,140	10.35%	1,977,600	9,385,200	11,362,800	0.73%
PTG	51,400	-	51,400	452,795	2.03%	4,500	9,513,300	9,517,800	0.57%
PTL	-	-	-	-	0.00%	-	104,600	104,600	0.01%
PTT	606,100	5,900	612,000	20,198,000	2.83%	8,626,600	68,776,500	77,403,100	0.27%
PTTEP	470,300	1,390,200	1,860,500	237,892,400	20.46%	2,740,000	67,800	2,807,800	0.96%
PTTGC	140,200	441,300	581,500	14,835,850	7.59%	5,937,600	50,655,300	56,592,900	1.26%
QH	151,500	14,700	166,200	300,822	4.63%	8,798,200	49,940,399	58,738,599	0.55%
RAM	-	-	-	-	0.00%	-	32,000	32,000	0.00%
RATCH	22,000	-	22,000	682,000	2.01%	757,800	9,734,600	10,492,400	0.48%
RBF	351,800	38,600	390,400	2,417,220	2.85%	2,749,700	4,827,000	7,576,700	0.38%
RCL	268,800	59,600	328,400	8,908,200	4.08%	38,300	4,010,100	4,048,400	0.49%
RJH	-	-	-	-	0.00%	-	68,499	68,499	0.02%
ROJNA	51,900	14,900	66,800	438,975	2.32%	285,100	353,800	638,900	0.03%
RPC	-	-	-	-	0.00%	66,000	-	66,000	0.01%
RS	-	-	-	-	0.00%	4,230,300	306,356	4,536,656	0.21%
S	-	-	-	-	0.00%	270,400	-	270,400	0.00%
SABINA	5,000	100	5,100	107,070	1.19%	57,200	161,500	208,700	0.06%
SABUY	-	-	-	-	0.00%	114,400	731,500	845,900	0.03%
SAFE	-	-	-	-	0.00%	-	24,400	24,400	0.01%
SAK	-	-	-	-	0.00%	132,000	-	132,000	0.01%
SAMART	81,900	-	81,900	613,855	1.76%	260,500	454,600	715,100	0.07%
SAPPE	100	45,600	45,700	3,586,625	6.17%	775,600	2,339,100	3,114,700	1.01%
SAT	-	1,000	1,000	11,060	0.10%	67,500	886,400	953,900	0.22%
SAWAD	35,300	10,000	45,300	1,842,075	1.51%	2,729,170	9,083,520	11,812,690	0.78%
SC	115,000	56,000	171,000	504,372	5.66%	3,133,300	4,167,268	7,300,568	0.17%
SCB	189,800	152,300	342,100	39,341,500	3.82%	4,447,900	7,414,500	11,862,400	0.35%
SCC	88,600	62,900	151,500	28,980,400	9.98%	2,196,800	12,611,250	14,807,741	1.23%
SCCC	600	100	700	113,650	3.29%	3,200	147,535	150,735	0.06%
SCGP	259,100	-	259,100	5,897,830	0.65%	8,924,000	22,975,858	31,899,858	0.74%
SCN	10,300	-	10,300	7,005	0.81%	250,000	-	250,000	0.02%
SGP	-	-	-	-	0.00%	16,200	2,700	18,900	0.00%
SHR	42,700	-	42,700	97,726	0.57%	661,700	-	661,700	0.02%
SINGER	14,700	13,000	27,700	247,655	1.25%	292,200	291,653	583,853	0.07%
SIRI	771,200	158,000	929,200	1,674,273	3.59%	19,948,900	67,259,800	87,208,700	0.50%
SIS	3,100	-	3,100	91,450	0.35%	11,300	-	11,300	0.00%
SISB	-	54,700	54,700	1,735,375	13.72%	399,400	3,108,800	3,508,200	0.37%
SJWD	300	-	300	3,530	0.02%	318,200	274,419	592,619	0.03%
SKY	3,100	-	3,100	71,150	1.14%	636,600	108,315	744,915	0.10%
SNIP	32,000	-	32,000	377,120	3.67%	1,094,800	541,300	1,636,100	0.17%
SP5001	-	-	-	-	0.00%	525,497	-	525,497	0.11%
SPA	19,600	-	19,600	146,440	0.47%	4,700	161,050	165,750	0.01%
SPALI	129,400	3,500	132,900	2,519,780	1.47%	2,655,900	7,748,609	10,404,509	0.53%
SPCG	3,200	-	3,200	27,405	1.92%	48,900	224,300	273,200	0.03%
SPRC	205,400	19,700	225,100	1,612,500	1.84%	5,142,500	67,173,963	72,916,463	1.68%
SPP	18,500	14,200	32,700	183,215	4.63%	54,100	129,138	183,238	0.06%
STA	26,600	29,400	56,000	998,870	0.48%	4,791,400	11,964,475	16,755,875	1.09%
STANLY	-	-	-	-	0.00%	-	12,300	12,300	0.02%
STAR5001	-	-	-	-	0.00%	415,117	-	415,117	0.08%
STECOM	-	21,000	21,000	163,280	0.98%	100,000	998,300	1,098,300	0.07%
STGT	88,800	19,500	108,300	1,107,025	1.28%	2,693,000	1,873,649	4,572,649	0.16%
STPI	-	-	-	-	0.00%	121,500	14,000	135,500	0.01%
SUPER	84,900	-	84,900	23,772	1.23%	6,278,700	38,020,600	44,299,300	0.16%
SUSCO	-	-	-	-	0.00%	202,800	1,650,500	1,853,300	0.19%
TAE	-	-	-	-	0.00%	13,600	-	13,600	0.00%
TASCO	480,000	-	480,000	9,255,830	2.43%	882,100	2,224,600	3,106,700	0.20%
TCAP	-	-	-	-	0.00%	746,800	5,212,928	5,959,728	0.57%
TFG	155,200	138,600	293,800	1,116,380	3.61%	84,900	3,004,900	3,089,800	0.05%
THANI	79,200	100,400	179,600	308,927	8.93%	649,300	29,181,585	29,830,885	0.48%
THCOM	-	-	-	-	0.00%	1,332,100	1,828,600	3,160,700	0.29%
THG	4,300	189,300	193,600	3,318,010	1.48%	11,700	2,590,301	2,602,001	0.31%
TIDLOR	267,100	60,000	327,100	5,778,890	6.89%	6,362,981	13,186,587	19,549,588	0.67%
TIPI	4,800	14,900	19,700	478,520	8.89%	150,900	1,555,700	1,706,600	0.29%
TISCO	1,800	27,000	28,800	2,779,200	1.83%	11,533,700	3,006,200	14,539,900	1.82%
TKC	-	-	-	-	0.00%	-	6,400	6,400	0.00%
TKN	49,400	15,600	65,000	555,865	1.00%	487,900	7,233,400	7,721,300	0.56%
TLI	92,800	18,000	110,800	2,716,000	2.71%	4,183,100	5,976,200	10,159,300	0.09%
TOA	57,200	96,700	153,900	2,549,090	25.95%	1,056,900	1,010,500	2,067,400	0.10%
TOP	277,200	5,400	282,600	11,191,075	5.57%	9,735,000	41,987,338	51,722,338	2.32%
TPPL	93,000	27,400	120,400	134,848	3.43%	975,900	15,032,200	16,008,100	0.08%
TPPP	23,100	29,900	53,000	160,060	4.23%	228,100	3,544,198	3,772,298	0.04%
TQM	43,500	-	43,500	1,036,510	2.46%	212,400	990,496	1,202,896	0.20%
TRP	-	-	-	-	0.00%	-	29,800	29,800	0.01%
TRUE	552,700	46,000	598,700	7,021,550	2.37%	10,569,200	9,786,564	20,355,764	0.06%
TTA	252,700	161,300	414,000	2,414,290	6.97%	1,801,200	4,324,200	6,125,400	0.34%
TTB	7,125,100	2,855,100	9,980,200	17,864,558	12.26%	173,301,300	249,115,000	422,416,300	0.43%
TTCL	-	-	-	-	0.00%	55,200	1,900	57,100	0.01%
TTW	27,800	4,800	32,600	292,170	3.23%	216,800	4,062,000	4,278,800	0.11%
TU	345,800	82,000	427,800	5,874,930	3.29%	5,476,000	19,588,800	25,064,800	0.56%
TVO	700	-	700	16,380	0.57%	52,800	565,700	618,500	0.07%
UBE	-	-	-	-	0.00%	260,400	-	260,400	0.01%
UNIQ	-	-	-	-	0.00%	13,600	-	13,600	0.00%
UTP	-	-	-	-	0.00%	-	200	200	0.00%
VGI	1,390,700	690,500	2,081,200	5,640,958	1.93%	27,010,500	32,437,720	59,448,220	0.53%
VNG	-	-	-	-	0.00%	6,000	-	6,000	0.00%
WHA	1,379,400	-	1,379,400	7,862,580	4.27%	97,897,500	66,464,700	164,362,200	1.10%
WHAUP	129,800	-	129,800	642,396	3.51%	708,500	3,800,100	4,508,600	0.12%
WORK	-	-	-	-	0.00%	78,900	-	78,900	0.02%
WP	-	-	-	-	0.00%	1,200	-	1,200	0.00%
XO	11,900	14,500	26,400	537,530	5.78%	10,900	2,075,800	2,086,700	0.49%
XPG	-	-	-	-	0.00%	8,559,400	2,744,400	11,303,800	0.11%

ข้อมูลการขายชอร์ตที่ยังไม่ได้ซื้อคืน (Outstanding Short Positions) เป็นข้อมูลรายวันที่ตลาดหลักทรัพย์ฯ ได้รับรายงานจากสมาชิก ซึ่งสมาชิกจะปรับปรุงรายการเมื่อได้รับแจ้งข้อมูลการซื้อคืนหลักทรัพย์จากลูกค้าหรือเมื่อเกิน 60 วันนับจากวันที่ลูกค้าขายชอร์ต

- ไม่รวมรายการขายชอร์ตของสมาชิกที่เป็นผู้ร่วมค้ำหน่วยลงทุน หรือผู้ดูแลสภาพคล่องของหน่วยลงทุนของกองทุนรวมอ็อปเพื่อมิบัญชีบริษัทประเภทเพื่อกำกำไรจากส่วนต่างของราคาหรือเพื่อดูแลสภาพคล่อง แลแล้วแต่กรณี

- ข้อมูลการขายชอร์ตที่ยังไม่ได้ซื้อคืน - หลักทรัพย์ที่ไม่ใช่หุ้นสามัญจะใช้จำนวนหลักทรัพย์จดทะเบียนกับ ตลาด. แทนจำนวนหุ้นชำระแล้ว

ที่มา : set.or.th

รายงาน 59, 246

🕒 27 พฤศจิกายน 2567

รายงานการเปลี่ยนแปลงการถือหลักทรัพย์และสัญญาซื้อขายล่วงหน้าของผู้บริหาร (แบบ 59) ประจำวันที่ 26 พฤศจิกายน 2567

ชื่อบริษัท	วิธีการได้มา /จำหน่าย	ชื่อผู้บริหาร	ประเภทหลักทรัพย์	วันที่ได้มา /จำหน่าย	จำนวน	ราคา
AKR	ซื้อ	นาง สุภาพร จันทร์สุโรจน์	หุ้นสามัญ	22/11/2567	100,000	0.93
ALT	ซื้อ	นาง ปริญญาภรณ์ ตั้งเผ่าศักดิ์	หุ้นสามัญ	21/11/2567	4,000	1.15
ALT	ซื้อ	นาง ปริญญาภรณ์ ตั้งเผ่าศักดิ์	หุ้นสามัญ	21/11/2567	11,000	1.16
ALT	ซื้อ	นาง ปริญญาภรณ์ ตั้งเผ่าศักดิ์	หุ้นสามัญ	22/11/2567	5,700	1.15
ALT	ซื้อ	นาง ปริญญาภรณ์ ตั้งเผ่าศักดิ์	หุ้นสามัญ	22/11/2567	6,300	1.16
ALT	ซื้อ	นาง ปริญญาภรณ์ ตั้งเผ่าศักดิ์	หุ้นสามัญ	22/11/2567	4,000	1.17
ALT	ซื้อ	นาง ปริญญาภรณ์ ตั้งเผ่าศักดิ์	หุ้นสามัญ	22/11/2567	6,000	1.18
BTS	ขาย	นาย ศิริ กาญจนพาสน์	ใบสำคัญแสดงสิทธิ์	21/11/2567	3,000,000	0.07
CH	ซื้อ	นาย ชินภัทร วิสุทธิแพทย์	หุ้นสามัญ	19/11/2567	18,300	2.00
CH	ซื้อ	นาย ชินภัทร วิสุทธิแพทย์	หุ้นสามัญ	19/11/2567	23,800	2.00
CH	ซื้อ	นาย ชินภัทร วิสุทธิแพทย์	หุ้นสามัญ	19/11/2567	10,700	2.00
CH	ซื้อ	นาย ชินภัทร วิสุทธิแพทย์	หุ้นสามัญ	19/11/2567	3,100	2.00
CMC	ซื้อ	นาย วิเชียร แพทยานันท์	หุ้นสามัญ	25/11/2567	2,800	1.01
CMC	ซื้อ	นาย วิเชียร แพทยานันท์	หุ้นสามัญ	25/11/2567	27,700	1.02
CMC	ซื้อ	นาย วิเชียร แพทยานันท์	หุ้นสามัญ	25/11/2567	11,200	1.03
CPF	ซื้อ	นาย ประสิทธิ์ บุญดวงประเสริฐ	หุ้นสามัญ	26/11/2567	50,000	24.10
EKH	ซื้อ	นาย สหทัยพงศ์ ตั้งสัจจะพจน์	หุ้นสามัญ	25/11/2567	8,000	6.45
FTE	ซื้อ	นาย ทักษิณ เต๋อพิจิตร	หุ้นสามัญ	25/11/2567	99,200	1.55
FTE	ขาย	นาย ประพันธ์ จิตรเจริญชัย	หุ้นสามัญ	25/11/2567	10,000	1.56
GREEN	ซื้อ	นาย ชัยสิทธิ์ วิริยะเมตตากุล	หุ้นสามัญ	25/11/2567	10,000	1.08
HPT	ขาย	นาง วรณี เขาวังกิตติโสภณ	หุ้นสามัญ	25/11/2567	1,500,000	0.48
HTC	ขาย	พันเอก พิษ รัตติกุล	หุ้นสามัญ	25/11/2567	199,600	16.40
KUN	ซื้อ	นาง ประวีรัตน์ เทวอักษร	หุ้นสามัญ	14/11/2567	25,000	1.28
KUN	ซื้อ	นาง ประวีรัตน์ เทวอักษร	หุ้นสามัญ	19/11/2567	3,000	1.28
KUN	ซื้อ	นาย คุณา เทวอักษร	หุ้นสามัญ	14/11/2567	25,000	1.28
KUN	ซื้อ	นาย คุณา เทวอักษร	หุ้นสามัญ	19/11/2567	3,000	1.28
NUSA	ขาย	พลตำรวจโท เอกภพ ประสิทธิ์วิวัฒน์ชัย	หุ้นสามัญ	14/11/2567	700,000	0.03
PACO	ซื้อ	นาย ธเนศ เลิศขจรกิตติ	หุ้นสามัญ	22/11/2567	20,000	1.39
PACO	ขาย	นาย ธเนศ เลิศขจรกิตติ	ใบสำคัญแสดงสิทธิ์	22/11/2567	300,000	0.06
PACO	ขาย	นาย ธเนศ เลิศขจรกิตติ	ใบสำคัญแสดงสิทธิ์	25/11/2567	100,000	0.06
PCC	ซื้อ	นาย กิตติ สัมฤทธิ์	หุ้นสามัญ	25/11/2567	80,000	2.82
PEACE	ซื้อ	นางสาว พิรชา ศิริโสภณา	หุ้นสามัญ	25/11/2567	13,000	2.56
PG	ซื้อ	นาง กิตยาภรณ์ ชัยถาวรเสถียร	หุ้นสามัญ	25/11/2567	20,000	8.95
SABINA	ซื้อ	นางสาว วชิรวรรณ แยมศรี	หุ้นสามัญ	25/11/2567	24,000	20.78
SABUY	ซื้อ	นาย ภูมิพัฒน์ สีนารัตน์	หุ้นสามัญ	22/11/2567	100,000	0.44
SCGP	ซื้อ	นาย สุชัย กอประเสริฐศรี	หุ้นสามัญ	25/11/2567	3,000	22.90
SKN	ซื้อ	นาง กิตติยา นิยมเลอร์	หุ้นสามัญ	25/11/2567	15,100	5.35
SPA	ซื้อ	นาย ภูมิพัฒน์ บุญญาประมัย	หุ้นสามัญ	25/11/2567	5,000	7.65
TATG	ซื้อ	นาย คณาทร หนุ่ย	หุ้นสามัญ	25/11/2567	150,000	1.25
TMAN	ซื้อ	นางสาว ศิริวรรณ ฐานะโชติพันธ์	หุ้นสามัญ	22/11/2567	10,000	15.60
TMAN	ซื้อ	นางสาว อรพรรณ ฐานะโชติพันธ์	หุ้นสามัญ	22/11/2567	1,000	15.70
TRT	ซื้อ	นาย พิเชษฐ ญาณสุคนธ์	หุ้นสามัญ	22/11/2567	40,000	4.06
TRT	ซื้อ	นาย พิเชษฐ ญาณสุคนธ์	หุ้นสามัญ	25/11/2567	32,500	3.96
TU	ขาย	นาย ชีรพงศ์ จันศิริ	หุ้นสามัญ	22/11/2567	2,000,000	13.80
TVO	ขาย	นาย คุณา วิทยฐานกรรณ์	หุ้นสามัญ	18/11/2567	23,500	23.80
WPH	ซื้อ	นาย วิชิต ช่อเจียง	หุ้นสามัญ	20/11/2567	10,000	9.70

ที่มา: sec.or.th

รายงานการได้มา/จำหน่ายหลักทรัพย์ของกิจการ (แบบ 246-2) ประจำวันที่ 25 พฤศจิกายน 2567

หลักทรัพย์	ชื่อผู้ได้มา/จำหน่าย	วิธีการ	ประเภท หลักทรัพย์ ¹	% ก่อน ได้มา/ จำหน่าย	% ได้มา/ จำหน่าย	% หลัง ได้มา/ จำหน่าย	วันที่ได้มา/ จำหน่าย	% ก่อน ได้มา/ จำหน่าย	% ได้มา/ จำหน่าย	% หลัง ได้มา/ จำหน่าย	หมายเหตุ
				(กลุ่ม)1	(กลุ่ม)2	(กลุ่ม)2				(กลุ่ม)2	
HEALTH	นางสาว มัลลิกา ชินวัฒน์	จำหน่าย	หุ้น	13.7236	13.7044	0.0191	22/11/2567	13.7236	13.7044	0.0191	
HYDRO	นาง พิมพ์ลา พิพัฒน์ภักตร์	ได้มา	หุ้น	7.3737	3.5232	10.8970	22/11/2567	7.3737	3.5232	10.8970	
HYDRO	นางสาว คุณา วิรัชชาติวงษ์	ได้มา	หุ้น	3.5398	4.4635	8.0033	22/11/2567	3.5398	4.4635	8.0033	
HYDRO	นางสาว ภริษา ฉายาสินต์	จำหน่าย	หุ้น	16.2123	7.9868	8.2255	22/11/2567	16.2123	7.9868	8.2255	
HYDRO	นาง พิมพ์ลา พิพัฒน์ภักตร์	ได้มา	หุ้น	2.4814	4.8923	7.3737	21/11/2567	2.4814	4.8923	7.3737	
W	นาย รัชชัย เรืองสมบูรณ์	ได้มา	หุ้น	0.0000	6.0466	6.0466	29/10/2567	0.0000	6.0466	6.0466	

- หุ้น หมายถึง หุ้นสามัญหรือหุ้นบริษัทร่วม หรือใบแสดงสิทธิในผลประโยชน์ที่เกิดจากหลักทรัพย์อ้างอิงไทย (DR) หลักทรัพย์แปลงสภาพ หมายถึง ใบสำคัญแสดงสิทธิที่จะซื้อหุ้นสามัญ หุ้นกู้แปลงสภาพ หรือหลักทรัพย์อื่นที่อาจแปลงสภาพได้ กรณีที่มีการรายงานเป็นกลุ่ม ชื่อผู้ได้มา/จำหน่าย จะแสดงข้อมูลของบุคคลในกลุ่มที่มีการเปลี่ยนแปลง ส่วน %การได้มา/จำหน่าย และ %หลังการได้มา/จำหน่าย จะแสดงต่อเฉพาะของทั้งกลุ่ม และบุคคลตามมาตรา 258 (เขียนตามบุคคลมาตรา 258)
- ข้อมูลเบื้องต้น หมายถึง ข้อมูลยังไม่ครบถ้วน และ/หรือ อยู่ระหว่างการสอบสวน
- อนับเท่าไร หมายถึง ผู้รายงานยื่นเอกสารชุดใหม่ เพื่อแก้ไขจุดเดิม chain principle หมายถึง การได้มาหุ้นโดยทางอ้อม และเป็นการได้มาในจำนวนที่ทำให้ผู้ได้มาต้องทำค้ำเสนอชื่อหลักทรัพย์ทั้งหมดของกิจการ

ที่มา: sec.or.th

TURNOVER LIST



27 พฤศจิกายน 2567

TURNOVER LIST & TRADING ALERT

หลักทรัพย์ที่เข้าข่ายมาตรการจำกัดการซื้อขาย

สิ้นสุด	หลักทรัพย์	ระดับ 1		ระดับ 2		ระดับ 3	
		วันเริ่มต้น	วันสิ้นสุด	วันเริ่มต้น	วันสิ้นสุด	วันเริ่มต้น	วันสิ้นสุด
26 พ.ย. 67	MONO	27 พ.ย. 67	17 ธ.ค. 67				
22 พ.ย. 67	EA19P2501A	25 พ.ย. 67	29 พ.ย. 67				
22 พ.ย. 67	PROEN	25 พ.ย. 67	13 ธ.ค. 67				
22 พ.ย. 67	PROEN-W2	25 พ.ย. 67	13 ธ.ค. 67				
20 พ.ย. 67	DELTA	21 พ.ย. 67	11 ธ.ค. 67				

หมายเหตุ

เมื่อหุ้นสามัญเข้ามาตรการให้หลักทรัพย์อื่นของบจ. และหลักทรัพย์ที่มีการอ้างอิงหลักทรัพย์ของบจ. เข้ามาตรการจำกัดการซื้อขายด้วย (ยกเว้น DW) โดย

1. Cash Balance: สมาชิกต้องดำเนินการให้ลูกค้าซื้อหลักทรัพย์ด้วยบัญชี **Cash Balance** เท่านั้น โดยลูกค้าต้องวางเงินสดไว้ล่วงหน้ากับสมาชิกเต็มจำนวนก่อนซื้อหลักทรัพย์

2. ห้ามคำนวณวงเงินซื้อขาย: ห้ามสมาชิกใช้หลักทรัพย์เป็นหลักประกันในการคำนวณเป็นวงเงินซื้อขายหลักทรัพย์ (ในทุกประเภทบัญชี)

3. ห้าม Net Settlement: ห้ามสมาชิกหักกลบราคาค่าซื้อกับราคาค่าขายหลักทรัพย์เดียวกันในวันเดียวกัน (ซื้อและขายหลักทรัพย์เดียวกันในวันเดียวกัน ค่าขายคืนเป็นวงเงินในวันทำการถัดไป)

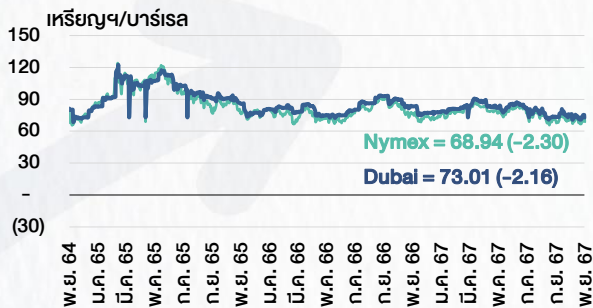
ทั้งนี้ มาตรการจำกัดการซื้อขาย มีปัจจัยที่ใช้ในการพิจารณา คือ อัตราหมุนเวียนการซื้อขาย (**Turnover ratio**) มูลค่าการซื้อขาย และราคาซื้อขาย ที่ไม่สอดคล้องกับปัจจัยพื้นฐาน เช่น **P/E Ratio** เป็นต้น

ที่มา: set.or.th

CYCLICAL WATCH

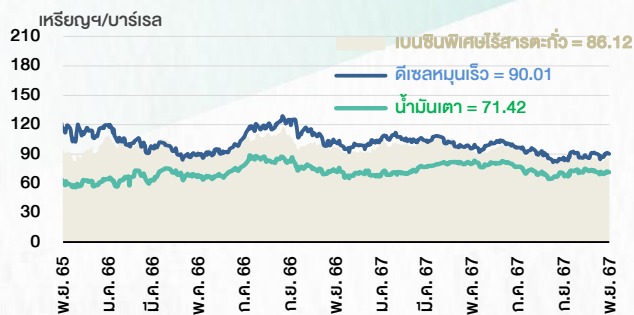
🕒 27 พฤศจิกายน 2567

ราคาน้ำมันดิบ



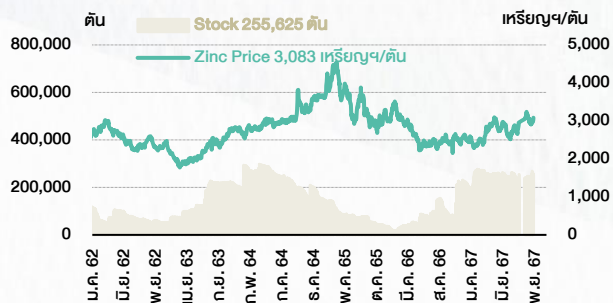
ที่มา : TQ professional

ราคาขายปลีกน้ำมันสำเร็จรูปตลาดสิงคโปร์



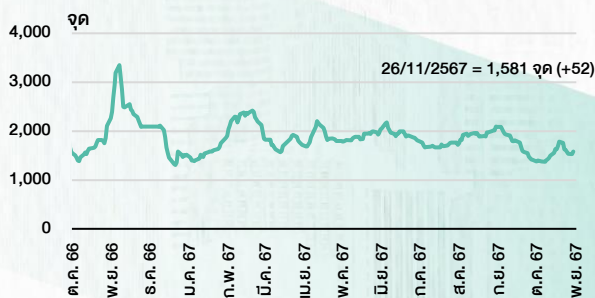
ที่มา : TOP

ราคาสังกะสี



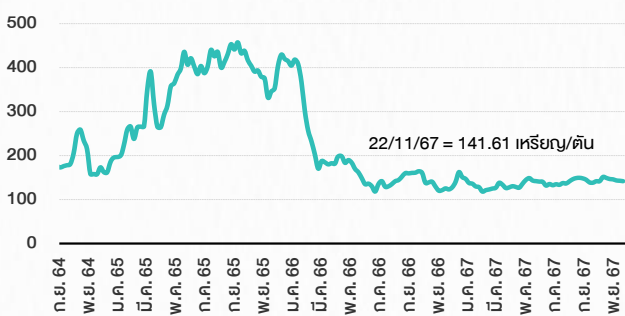
ที่มา : lme.co.uk

ดัชนีค่าระวาง BDI



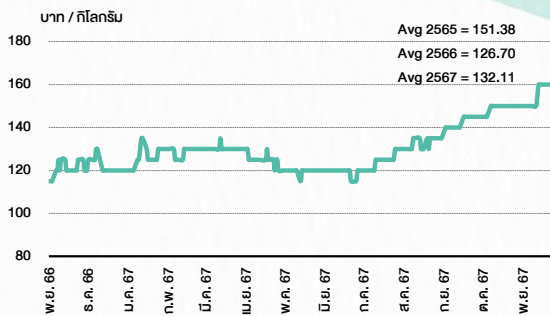
ที่มา : TQ professional

ราคาก๊าซหุงต้ม



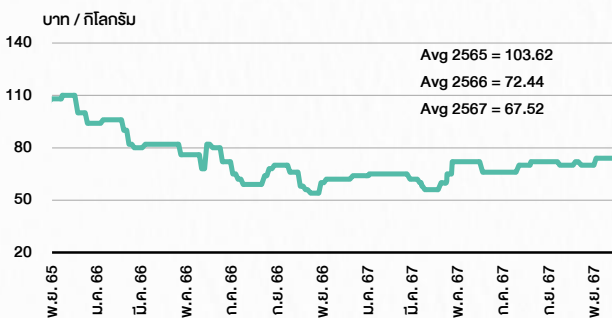
ที่มา : BANPU

ราคาก๊าซหุงต้ม 61-70 ตัน/กก.



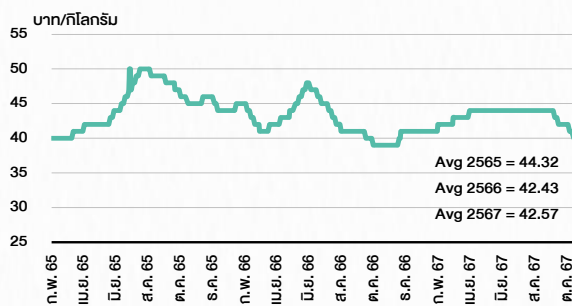
ที่มา : สำนักงานเศรษฐกิจการเกษตร

ราคาหมู



ที่มา : สำนักงานเศรษฐกิจการเกษตร

ราคาไก่เป็น



ที่มา : สำนักงานเศรษฐกิจการเกษตร

STOCK CALENDAR

🕒 27 พฤศจิกายน 2567

November 2024				
Monday	Tuesday	Wednesday	Thursday	Friday
25 XD ADD @B0.05 BRI @B0.03 DMT @B0.21 IVL @B0.175 PLANB @B0.1166 SPC @B0.80 WHABT @B0.175 WHART @B0.193 XN B-WORK @B0.1671 BTSGIF @B0.195 Conversion INET-W3 1:1w @B4.00 (final) Name change SMD old SMD100 new Last trading day BKKCP New shares trading GLOCON 123,056,152 shrs (pp)	26 Delist INET-W3 Last trading day ABM-W1 XD AIMIRT @B0.215 AIMCG @B0.08 AMARC @B0.02 BKKCP @B0.16 CPNREIT @B0.2213 FPT @B0.305 MEDEZE @B0.08 PTG @B0.10 SMD @B0.50 STEG19 @tba TPRIME @B0.1044 VL @B0.02 XN BRRGIF @B0.20 CPNREIT @B0.0447 TPRIME @B0.0361 Sector move (MAI > SET) Selic Corp (SELIC) - MAI > Selic Corp (SELIC) - IMM > SET Conversion SCN-W3 1:1w @B1.00 (final)	27 Delist SCN-W3 Last trading day QHPF (swap to QHBREIT) XD CPR @B0.754 EGATIF @B0.0077 EPG @B0.06 FTI @B0.03 IMPACT @B0.11 KAMART @B0.10 KBSPIF @B0.246 LHHOTEL @B0.335 LHK @B0.12 MGC @B0.09 PRI @B0.375 SEAOL @B0.10 TTLPF @B0.5468 XE ABM-W1 1:1w @B1.80 (final, "SP") XN EGATIF @B0.14 XR VS 5:4n @B0.50	28 XD FVC @B0.01 HANA @B0.25 LH @B0.15 LPH @B0.05 NETEASE80 @tba NOBLE @B0.085 ORI @B0.021 QHHRREIT @B0.19 SPI @B0.20 XR PLANET 3:1n @B2.00 XW PLANET 1 existing:1PLANET-W2	29 XD ESTEE80X @tba KOBOX @tba M-II @B0.2335 PROSPECT @B0.216 XN M-PAT @B0.03 XW W 3 existing:1W Conversion ACC-W2 1:1w @B1.00 BC-W2 1:1w @B2.00 CGH-W5 1:1w @B1.00 CHO-W4 1:1w @B0.23 CPANEL-W1 1:1w @B5.00 CSC-P 1:1 ECF-W5 1:1w @B0.55 EFORL-W6 1:1w @B2.50 GLORY-W1 1:1w @B1.00 HYDRO-W2 1:1w @B0.40 K-W3 1:1w @B3.00 PEER-W1 1:1w @B3.00 (final) SSP-W2 1.21:1w @B16.529 TFG-W4 1:1w @B3.80 TM-W1 1:1w @B2.50

December 2024				
Monday	Tuesday	Wednesday	Thursday	Friday
2 Last trading day APURE-W3 JMT-W4 XD LVMH01 @tba NIKE80X @tba	3 Last trading day GIFT-W2 META-W7 TMI-W2 TVDH-W4 XD MJLF @B0.145 TNH @B0.60 XE APURE-W3 1.03948:1w @B6.734 (final, "SP") JMT-W4 1.00267:1w @B89.75998 (final, "SP") XN CTARAF @B0.134	4 XD AOT @B0.79 XE GIFT-W2 1:1w @B1.60 (final, "SP") META-W7 1:1w @B0.36 (final, "SP") TMI-W2 1:1w @B1.00 (final, "SP") TVDH-W4 1:1w @B0.40 (final, "SP") XW B52 2.0533534129:1w	5 XD BKN80X @tba HPF @B0.133 M-STOR @B0.110 MNIT @B0.03 MNIT2 @B0.075 MNRF @B0.03 NVA80X @tba PEP80X @tba XW PEER 11 existing:1PEER-W2 Conversion A5-W3 1:1w @B8.30 (final) AKS-W5 1.07:1w @B0.026 (final) DEMCO-W7 1:1w @B3.50 (final)	6
9 XD GOOG80X @tba	10 PUBLIC HOLIDAY (Constitution Day)	11 XD UV @B0.09 XW NDR 2 existing:1NDR-W3 Conversion NER-W2 1:1w @B5.50	12 Conversion B-W6 1:1w @B0.30 CEN-W5 1:1w @B2.14 IIG-W1 1:1w @B32.00 MILL-W7 1:1w @B0.40 (final)	13
16 XW TGE 20 existing:1TGE-W2 Conversion MBK-W4 1.0443:1w @B2.8727 PRG-W2 1.0883:1w @B4.5946 PRG-W3 1.0584:1w @B4.7238 PRG-W4 1.0227:1w @B4.889	17 Last trading day PLANB-W1 XE PLANB-W1 1:1w @B8.00 (final, "SP") XR HYDRO 1:4n @B0.10	18	19 Conversion ABM-W1 1:1w @B1.80 (final)	20
23 Delist ABM-W1	24 XR NUSA 5:1n @B0.20 XW COMAN 2 existing:1COMAN-W1 NUSA 1 existing:1NUSA-W6	25 Last trading day IIG-W1 Conversion LIT-W2 1:1w @B2.00	26 Conversion APURE-W3 1.03948:1w @B6.734 (final) JMT-W4 1.00267:1w @B89.75998 (final)	27
30 Conversion GIFT-W2 1:1w @B1.60 (final) META-W7 1:1w @B0.36 (final) TMI-W2 1:1w @B1.00 (final) TVDH-W4 1:1w @B0.40 (final)	31 PUBLIC HOLIDAY (New Year's Eve)	1 PUBLIC HOLIDAY (New Year's)	2 XR W 7:1n @B0.70 XW SAMTEL 6 existing:1SAMTEL-W2	3

January 2025				
Monday	Tuesday	Wednesday	Thursday	Friday
6	7	8	9	10

ที่มา: set.or.th

SET ESG Ratings

ระดับคะแนนรวม 90-100 = AAA

ระดับคะแนนรวม 80-89 = AA

ระดับคะแนนรวม 65-79 = A

ระดับคะแนนรวม 50-64 = BBB

บริษัทจดทะเบียนที่ได้รับการประกาศผลประเมินหุ้นยั่งยืน SET ESG Ratings เป็นบริษัทที่มีการนำแนวคิดด้านความยั่งยืนเข้าเป็นส่วนหนึ่งในกระบวนการดำเนินธุรกิจ โดยคำนึงถึงการบริหารความเสี่ยงและเตรียมพร้อมรับความเสี่ยงที่เกิดขึ้นใหม่ (Emerging Risks) พร้อมรับมือกับปัจจัยการเปลี่ยนแปลงด้านสังคมและสิ่งแวดล้อม เพิ่มขีดความสามารถในการแข่งขัน และให้ความสำคัญกับผู้มีส่วนได้เสียทุกภาคส่วน

การกำกับดูแลกิจการของบริษัทจดทะเบียน (CGR)

ระดับคะแนน 5 (90-100) : ดีเลิศ

ระดับคะแนน 4 (80-89) : ดีมาก

ระดับคะแนน 3 (70-79) : ดี

ไม่ปรากฏชื่อในรายงาน CGR : -

การสำรวจและให้คะแนนของ CGR จะพิจารณาจากข้อมูลที่บริษัทจดทะเบียนเปิดเผยต่อสาธารณะ เช่น รายงานประจำปี แบบแสดงรายการข้อมูลประจำปี ที่นำส่งสำนักงานคณะกรรมการ ก.ล.ด. หนังสือนัดประชุมและรายงานการประชุมผู้ถือหุ้น ข้อมูลเกี่ยวกับบริษัทที่เผยแพร่ผ่านตลาดหลักทรัพย์ฯ และสำนักงานคณะกรรมการ ก.ล.ด. ข้อมูลอื่นๆ ที่เปิดเผยต่อสาธารณะ เช่น เว็บไซต์บริษัท เป็นต้น โดยจะพิจารณาเฉพาะข้อมูลตั้งแต่เดือนมกราคมของปีก่อนปี ที่ทำการสำรวจ จนถึงวันที่ประกาศผลของปีทำการสำรวจเท่านั้น เพื่อสะท้อนให้เห็นพัฒนาการของการกำกับดูแลกิจการของบริษัทจดทะเบียนไทยอย่างชัดเจนมากที่สุด ดังนั้นบริษัทจดทะเบียนจึงควรเปิดเผยข้อมูลการปฏิบัติตามหลักการกำกับดูแลกิจการสู่สาธารณชนในเอกสารเผยแพร่ของบริษัทหรือเว็บไซต์ รวมทั้งช่องทางต่างๆ ให้มากที่สุด และควรจัดทำเอกสารทั้งภาษาไทยและภาษาอังกฤษ ซึ่งเป็นประโยชน์ต่อบริษัททั้งในแง่ของการมีผลการประเมินที่ดีขึ้น และเป็นข้อมูลสำหรับการตัดสินใจลงทุนของนักลงทุน นักวิเคราะห์ และผู้สนใจ อีกทั้งเป็นการช่วยเพิ่มความเชื่อมั่นที่มีต่อบริษัทมากยิ่งขึ้นด้วย

การป้องกันการมีส่วนเกี่ยวข้องกับคอร์รัปชันในตลาดทุนไทย (Anti-Corruption)

เข้าร่วมปฏิบัติของภาคเอกชนไทยในการต่อต้านการทุจริต (Thailand's Private Sector Collective Action Coalition Against Corruption: CAC)

โครงการที่ได้รับการสนับสนุนการจัดทำโดยรัฐบาลและสำนักงานคณะกรรมการป้องกันและปราบปรามการทุจริตแห่งชาติ (ป.ป.ช.) โดยโครงการนี้เริ่มดำเนินการโดยความร่วมมือของ 8 องค์กรชั้นนำ อันได้แก่ สมาคมส่งเสริมสถาบันกรรมการบริษัทไทย หอการค้าไทย หอการค้านานาชาติ สมาคมบริษัทจดทะเบียนไทย สมาคมธนาคารไทย สภาธุรกิจตลาดทุนไทย สภาอุตสาหกรรมแห่งประเทศไทย และสภาอุตสาหกรรมท่องเที่ยวแห่งประเทศไทย ซึ่งมีวัตถุประสงค์เพื่อผลักดันให้เกิดการต่อต้านการทุจริตในวงกว้าง นอกจากนี้ คณะกรรมการแนวร่วมปฏิบัติฯ ยังได้แต่งตั้งให้สมาคมส่งเสริมสถาบันกรรมการบริษัทไทย ทำหน้าที่เป็นเลขานุการและองค์กรสนับสนุนดำเนินโครงการ

ก.ล.ด. ได้ดำเนินมาตรการอย่างต่อเนื่องในการสนับสนุนให้บริษัทจดทะเบียน และผู้ประกอบการซึ่งเป็นตัวกลางในการให้บริการในตลาดทุน (ได้แก่ บริษัทหลักทรัพย์ บริษัทหลักทรัพย์จัดการกองทุน และผู้ประกอบการสัญญาซื้อขายล่วงหน้า) มีนโยบายและให้ความสำคัญกับการป้องกันการมีส่วนเกี่ยวข้องกับคอร์รัปชันอย่างจริงจัง โดยส่งเสริมให้บริษัทจดทะเบียนและผู้ประกอบการเข้าร่วมโครงการแนวร่วมปฏิบัติของภาคเอกชนไทยในการต่อต้านการทุจริต (THAILAND'S PRIVATE SECTOR COLLECTIVE ACTION COALITION AGAINST CORRUPTION: "CAC") ซึ่งดำเนินการโดยสมาคมส่งเสริมสถาบันกรรมการบริษัทไทย (THAI INSTITUTE OF DIRECTORS)

Security	CG Report	SET ESG Ratings	CAC Anti-Corruption	Security	CG Report	SET ESG Ratings	CAC Anti-Corruption	Security	CG Report	SET ESG Ratings	CAC Anti-Corruption	Security	CG Report	SET ESG Ratings	CAC Anti-Corruption	Security	CG Report	SET ESG Ratings	CAC Anti-Corruption				
24CS				CH				I2				NATION				SAF				TGH	5	A	Yes
2S	4	-	Yes	CHAO				ICC	5	-	Yes	NC	4	-	Yes	SAFARI				TGPRO			
3K-BAT				CHARAN	3	-	NCAP	5	A	Yes	NCAP	4	-	Yes	SAFE				TH				
A				CHASE	5	-	ICN	3	-		NCH	5	-		SAK	5	A	Yes	THAI				
A5	3	-		CHAYO	3	-	IFS	4	-	Yes	NCL	4	-		SALEE	3	-		THANA	5	BBB		
AAI	4	-	Yes	CHEWA	5	-	Yes	IHL			NDP				SAM				THANI	5	AA	Yes	
AAV	5	-		CHG	3	-		IG	3	-		NDR	4	A	-	SMART	5	-		THCOM	5	AAA	Yes
ABM	5	-		CHIC	3	-		III	5	BBB	Yes	NEO				SAMCO	3	-		THE			
ACAP				CHO				ILNK	5	-	Yes	NEP			Yes	SAMTEL	5	-		THG	5	-	
ACC				CHOTI	3	-	Yes	ILM	5	BBB	Yes	NER	5	A	Yes	SANKO	3	-		THP	5	A	Yes
ACE	5	AA	-	CHOW	5	-	Yes	IMH	3	-		NETBAY				SAPPE	4	BBB	Yes	THMU			
ACG	5	A		CIG	4	-	Yes	IND	5	-		NEW				SAT	5	AA	Yes	THNL	5	-	Yes
ADD	4	A	Yes	CIG	4	-	Yes	INTUCH	5	AA	Yes	NETS			Yes	SAUCE				THREL	5	A	Yes
ADD	3	-		CIMBT	5	-	Yes	INGRS				NEX				SAV	5	-		TIDLOR			Yes
ADVANC	5	AAA	Yes	CITY	3	-		INOX			Yes	NFC			Yes	SAWAD	5	BBB		TIGER			
ADVICE				CIVL	5	-		INSET	5	-		NKI	5	-	Yes	SAWANG				TIPCO			Yes
AE	5	-	Yes	OK	5	A	-	INSURE	4	-	Yes	NL				SC	5	AA	Yes	TIPH	5	-	Yes
AEGENTS	4	-		OKP	5	AAA	-	INTUCH	5	AA	Yes	NWCL				SCAP	5	-		TISCO	5	AAA	Yes
AF	5	-	Yes	QM	4	-	Yes	IP	5	-		NOBLE	5	AA	Yes	SCB	5	AA	Yes	TITLE			
AFC				OMAN				IR	5	A	-	NOK				SCC	5	AAA	Yes	TK	5	-	
AGE	5	BBB	-	CMC	3	-	Yes	IRCP	3	-		NOVA	3	-		SCCC	5	AA	Yes	TKC			
AH	5	A	Yes	CMO				IRPC	5	AA	Yes	NPK				SCG	5	A	Yes	TKN	4	-	Yes
AHC	4	-		CMR				IT	5	-		NRF	5	A	Yes	SCGD	5	AA	Yes	TKS	5	A	Yes
AI				CNT	5	-	Yes	ITC				NRL	5	-	Yes	SCGP	5	AAA	Yes	TKT	5	-	Yes
AIE	3	-		COCCO	4	-		ITD				NTSC	5	-		SCI	3	-		TU	5	-	
AIRA	4	-	Yes	COLOR	5	A	-	ITEL	5	A	Yes	NTV	3	-		SCL				TM	5	-	
AIT	5	-		COM7	5	A	Yes	ITNS				NUSA				SCM	5	-	Yes	TMC	3	-	
AJA	5	AAA	Yes	COMAN	4	-		ITTHI	5	-		NV	3	-		SCN	5	-	Yes	TMD	4	-	Yes
AJ				CPALL	5	AAA	Yes	IVL	5	AA	Yes	NVD	5	AA	-	SCP				TMI	3	-	
AKP				CPANEL				J	3	-		NWR	5	-		SCD				TMLL	5	-	Yes
AKR	5	-		CPAXT	5	AAA	Yes	JAK	5	-		NYT	5	A	-	SE	3	-		TMT	5	AA	Yes
AKS				CPF	5	AAA	Yes	JAS	5	-	Yes	OCC	5	-	Yes	SEAF	5	-	Yes	TMW			
ALLA	5	-		CPH				JCK	4	-		OGC	3	-	Yes	SEAOL	5	-	Yes	TNDT	5	-	
ALPHA				CPI	4	-	Yes	JCKH	3	-		OHTL				SECURE	4	-		TNH			
ALT	5	-		CPL	5	-	Yes	JCT				OKJ				SE-ED	3	-	Yes	TNTY	5	-	Yes
ALLCON	3	-		CPN	5	AA	-	JDF	4	-		ONEE				SELIC	5	A	Yes	TNL	5	-	Yes
AMA	5	-	Yes	CPR				JKN				OR	5	AAA	Yes	SENA	5	-	Yes	TNP	3	-	Yes
AMANA				CPT				JMART	4	-		ORI	5	AA	Yes	SENK	5	-	Yes	TNCP			
AMARC				CPW	5	-	Yes	JMT	3	-		ORN	5	-		SENX	5	-	Yes	TNR	4	-	Yes
AMARIN	5	-		CRANE				JPARK	3	-		OSP	5	AA	Yes	SFLEX	4	-	Yes	TOA	5	A	-
AMATA	5	AAA	Yes	CRG	5	AAA	Yes	JR	3	-	Yes	PACO	3	-		SFT	4	-		TOG	5	A	Yes
AMATAV	5	AA	Yes	CRD				JSP	3	-		PAF				SAG				TOP	5	AAA	Yes
AMC	3	-		CREDIT	5	-		JTS	5	BBB	Yes	PANEL	3	-		SGF	5	-		TOPP	3	-	Yes
AMR	3	-		CSC	5	BBB	Yes	JUBILE	3	-		PAP	5	A	Yes	SGP	5	AA	Yes	TPA	4	-	Yes
ANAN	5	-		CSP	3	-		K	5	-		PATO	4	-	Yes	SHANG				TPAC	5	-	
ANI				CSR				KAMART				PB	5	AA	Yes	SHR	5	A	-	TPBI	5	AA	-
AOT	5	A	-	CSS	4	-		KASET			Yes	PCC	5	-		SIAM				TPCH	4	-	
AP	5	AA	Yes	CTW	5	-	Yes	KBAN	5	AAA	Yes	PCT				SIAM				TPCS	4	-	BBB
APCO	4	-		CV	5	-	Yes	KBS	3	-		PCSGH	5	BBB	Yes	SIAT				TPIL	5	AA	-
APCS	4	-	Yes	CWT				KC				PDG	4	-	Yes	SINGER	3	-		TPIPP	5	AA	-
APO				D				KCAR	3	-	Yes	PDJ	4	-	Yes	SINO	4	-		TPL			
APP				DCC	5	-	Yes	KCC	5	-	Yes	PEACE				SIRI	5	AA	Yes	TPLAS	4	-	Yes
APURE	4	-		DDON				KCE	5	-	Yes	PEER	5	A	-	SIS	5	-	Yes	TPOLY	4	-	
AQUA				DDP	3	-		KCG				PERM				SISB	3	-		TPP			
ARIN	3	-		DELTA	5	-	Yes	KCM				PF				SITHAI	5	A	Yes	TPS	5	-	
ARIP	4	-		DEMCO	5	A	Yes	KDH				PG	5	-	Yes	SJWD	5	AA	-	TOM	5	BBB	-
ARROW	4	BBB	-	DEXON	3	-		KEX	5	BBB	-	PHG	3	-		SK				TOR	5	-	
AS				DHOUSE				KGEN			Yes	PHOL	5	A	Yes	SKE	5	-		TR			
ASAP				DIMET			Yes	KGI	4	-	Yes	PICO				SKN	3	-		TRC			
ASEFA	3	-		DITTO				KIAT				PIKO			Yes	SKR				TRTN			
ASIA	3	-		DMT	5	A	Yes	KISS	3	-		PIN	3	-		SKY	3	-		TRP	5	-	
ASIAN	4	-	Yes	DOD	3	-		KJL	4	-		PJW	4	A	-	SLP				TRT	4	-	Yes
ASIMAR	5	-		DOHOME	5	-	Yes	KK	3	-		PK			Yes	SM	5	-	Yes	TRU	3	-	Yes
ASK	5	-	Yes	DPAINT	3	-		KKC				PL			Yes	SMART				TRUBB	5	-	
ASN	3	-		DRT	5	AA	Yes	KKP	5	BBB	Yes	PLANS	5	AA	Yes	SMD	3	-		TRUE	5	-	Yes
ASP	5	-	Yes	DTCENT	4	-		KLNQ				PLANET			Yes	SMT				TRV	5	-	Yes
ASW	5	A	Yes	DTCI				KOOL				PLAT	5	-	Yes	SMP	3	-		TSC	5	A	Yes
ATP30	4	-		DUSIT	5	-	Yes	KSL	5	BBB	Yes	PLE				SMT	4	-		TSE			
AU				DV8	3	-		KTB	5	AAA	Yes	PLT				SNC	5	A	Yes	TSI			Yes
AUCT	4	-		EA			Yes	KTC	5	AAA	Yes	PLUS	5	-		SNNP	5	-		TSR			
AURA	5	-		EASON	3	-		KTIS	4	-		PM	5	A	Yes	SNP	5	A	Yes	TSIE	5	-	Yes
AWO	5	A	Yes	EASTW	5	AA	Yes	KTMS	5	-		PMO				SO				TSITH	5	A	Yes
AYUD	4	-	Yes	EAF	5	-	Yes	KUMWEL	5	A	-	PMTA				SOLAR				TTA	5	AA	-
B	5	-	Yes	ECL	5	-		KUN	4	-		POLAR				SONIC	5	-		TTB	5	AA	Yes
B52				EE	3	-		KWC	3	-		POLY	4	-		SORKON	3	-	Yes	TTCL	5	A	Yes
BA	4	BBB	-	EFORL	3	-		KWI				PORT	5	-		SPA				TTI			
BAFS	5	AA	Yes	EGCO	5	AA	Yes	KWM				PPM			Yes	SPACK			Yes	TTT			
BAM	5	-		EKH	3	-		KYE				PPY	5	A	Yes	SPALI	5	AA	Yes	TTW	5	AA	-
BANPU	5	AAA	Yes	EMC				LAE	4	-	Yes	PPM			Yes	SPC	5	-	Yes	TU	5	-	Yes
BAY	5	AAA	Yes	EP			Yes	LALIN	5	-		PPS	5	AA	Yes	SPCG	4	-		TURTLE	4	-	Yes
BBGI	5	AA	Yes	EPG	5	AA	Yes	LANNA	5	-	Yes	PPG	4	-		SPG	3	-		TVDH	5	BBB	Yes
BBIK	4	-		ERW	5	A	Yes	LDC	3	-		PR9	5	AAA	Yes	SPI	5	A	Yes	TVH	4	-	
BBL	5	AA	Yes	ESTAR	3	-		LEE				PRAKIT			Yes	SPRC	5	-	Yes	TVO	5	AA	Yes
BBC	4	-		ETC	5	AA	Yes	LEO	3	-		PRAPAT	3	-		SPREME				TVT			
BCH	5	AA	Yes	ETE	5	-	Yes	LH	5	A	Yes	PRES	4	-	Yes	SPVI	4	-		TWP			
BCP	5	AAA	Yes	ETL	3	-		LHFG	5	BBB	Yes	PRESA				SQ				TPWC	5	A	Yes
BCPG	5	AA	Yes	EURO				LHK	4	-	Yes	PRG	5	-	Yes	SR	5	-		TRZ			
BCT				EVER	4	-		LIT	5	BBB	-	PRI	3	-		SRICHA			Yes	TYCN			
BDM5	5	AA	-	FAD				LDXLEY	5	-		PRIME	5	-		SRS				UAC	5	-	
BES	4	-	Yes	FANCY				LPH				PRIN	5	-									