

TOP20 NVDR UPDATE



2 ธันวาคม 2567

Top 20 NVDR Net Buying Value (B m)

Stock	Date					
	29-ว.ย.	28-ว.ย.	27-ว.ย.	26-ว.ย.	25-ว.ย.	22-ว.ย.
BDMS	222.2	125.6	733.3	360.5	426.6	240.8
ADVANC	206.8	-104.8	-162.5	-228.7	55.5	223.3
GULF	127.0	-126.2	295.8	-50.0	255.9	-15.8
EA	119.8	-48.7	-6.5	93.2	14.5	-28.6
TOP	100.1	89.7	-151.9	-12.5	-71.8	-6.8
KTB	98.3	84.8	-82.3	-22.5	173.4	29.5
OR	92.8	8.4	-14.2	9.3	112.1	12.0
SCB	80.3	133.4	26.4	23.5	151.0	-103.1
TRUE	71.3	-212.5	48.4	-45.7	0.9	-389.7
CPF	66.8	25.3	-3.8	-45.5	-18.7	14.9
MONO	54.1	48.8	12.1	37.5	2.5	-5.7
BBL	51.7	-403.1	-119.6	21.1	-397.2	-135.7
CBG	51.3	0.8	15.4	16.4	18.3	4.2
VGI	51.0	21.5	3.2	-10.6	-8.5	-13.2
CPN	46.0	12.2	89.9	6.7	164.3	-2.9
AOT	44.4	42.6	92.1	-7.0	277.1	61.1
HMPRO	43.2	17.3	17.9	36.8	65.0	8.7
KBANK	41.8	24.0	-45.9	-192.4	-9.8	-92.0
JMT	41.1	43.4	65.0	-16.8	-20.1	-26.6
SCGP	41.1	12.0	-25.8	62.0	-642.1	98.2

Top 20 NVDR Net Selling Value (B m)

Stock	Date					
	29-ว.ย.	28-ว.ย.	27-ว.ย.	26-ว.ย.	25-ว.ย.	22-ว.ย.
DELTA	-254.4	-12.9	167.3	143.6	790.4	165.3
BH	-195.1	-57.6	-28.7	-142.0	-270.0	-72.0
SKY	-118.5	20.2	2.6	0.9	-3.0	-0.8
STANLY	-67.8	-39.0	-13.5	-1.6	-0.2	-0.1
CPAXT	-52.8	-22.6	-25.9	1.6	50.6	-30.6
BCP	-35.8	78.3	-1.0	-20.4	25.8	31.7
AMATA	-32.9	-12.8	13.1	31.6	-5.2	-96.3
AAV	-32.9	-40.9	77.9	3.8	0.3	9.2
INTUCH	-30.7	34.0	-38.4	-11.9	-30.0	-19.2
IVL	-29.8	-24.4	23.6	-36.7	-110.6	34.6
BANPU	-28.3	-41.7	-75.6	-100.9	-60.8	-34.6
PRM	-27.2	-38.0	-26.2	-116.2	-3.7	-19.0
COM7	-25.3	12.8	-11.2	-23.8	8.0	7.3
PTTEP	-22.4	-41.6	-147.9	-89.5	-237.6	336.0
CPALL	-21.8	58.8	70.1	-85.9	174.8	-126.3
MBK	-19.9	-0.4	-25.1	-5.3	-3.7	-4.0
SAWAD	-18.2	12.7	9.7	-13.9	-28.6	-26.4
BCH	-18.2	-38.6	-15.8	-26.7	10.3	-18.8
HANA	-16.8	-14.6	-5.8	-2.2	7.0	-7.0
BA	-14.9	-8.8	-8.3	-12.6	11.2	3.5

Top 20 NVDR Most Active by Value (B m)

Stock	Total	Buy	Sell	Net	% *
EA	1,259.8	689.8	570.0	119.8	17.7
CPALL	1,229.4	603.8	625.6	-21.8	38.6
DELTA	1,157.6	451.6	706.0	-254.4	27.5
BDMS	1,051.1	636.6	414.5	222.2	31.7
GULF	872.1	499.5	372.5	127.0	22.8
ADVANC	665.4	436.1	229.3	206.8	24.7
TRUE	604.4	337.9	266.5	71.3	37.5
KBANK	591.5	316.6	274.8	41.8	28.7
BH	588.1	196.5	391.6	-195.1	26.0
BBL	508.0	279.9	228.1	51.7	29.6
SCB	472.5	276.4	196.1	80.3	32.0
INTUCH	459.1	214.2	244.9	-30.7	16.3
PTTEP	439.2	208.4	230.8	-22.4	35.4
AOT	401.6	223.0	178.6	44.4	26.4
PTT	354.9	197.8	157.1	40.7	30.4
SCC	331.6	161.3	170.3	-9.0	40.3
CPF	311.6	189.2	122.4	66.8	39.2
CBG	279.8	165.6	114.2	51.3	19.9
CPN	275.0	160.5	114.5	46.0	48.9
SCGP	248.7	144.9	103.8	41.1	27.2

Top 20 NVDR Daily Outstanding

Stock	Thai NVDR's	Paid Up	% of Paid Up
	Investment *	Capital Shares	Capital **
TISCO-P	7,300	9,859	74.04
MBK-W4	1,808,013	5,569,781	32.46
MORE	2,129,462,974	7,176,748,441	29.67
BBL	441,573,723	1,908,842,894	23.13
NDR	88,809,740	456,891,630	19.44
KBANK	362,787,672	2,369,327,593	15.31
THIP	12,971,002	89,999,686	14.41
GBX	147,535,402	1,089,076,392	13.55
FSX	106,202,019	818,866,777	12.97
AMATA	148,334,596	1,150,000,000	12.90
KKP-W6	8,650,768	70,546,511	12.26
BH	97,004,550	794,915,942	12.20
TRUE	4,216,236,205	34,552,100,801	12.20
BDMS	1,930,587,214	15,892,001,895	12.15
CPALL	1,055,610,731	8,983,101,348	11.75
CHO-W4	32,543,833	278,474,616	11.69
AAV	1,442,952,658	12,849,999,997	11.23
AH	39,826,571	354,842,012	11.22
RCL	87,698,918	828,750,000	10.58
GL	157,581,361	1,525,538,158	10.33

* % of Trading Volume in Underlying Securities

ที่มา: set.or.th

Note: Paid up capital shares of warrants are the number of issued warrants deduct from the total exercised warrants

* Thai NVDR's investment = จำนวนหุ้นที่ ThaiNVDR ถือครองโดยที่ยังไม่ได้ออกรายการที่รอการชำระราคาและส่งมอบหลักทรัพย์

** ตามเกณฑ์ของธนาคารแห่งประเทศไทย บริษัท ไทยเอ็นวีดีอาร์ สามารถถือครองหุ้นได้ไม่เกิน

- 25% ของทุนจดทะเบียนชำระแล้ว สำหรับ BAY CIMBT KKP KTB LHFG SCB TCAP TISCO TMB และ BFIT

35% ของทุนจดทะเบียนชำระแล้ว สำหรับ BBL และ KBANK

รายงานการเปลี่ยนแปลงการถือหลักทรัพย์และสัญญาซื้อขายล่วงหน้าของผู้บริหาร (แบบ 59) ประจำวันที่ 29 พฤศจิกายน 2567

ชื่อบริษัท	วิธีการได้มา/จำหน่าย	ชื่อผู้บริหาร	ประเภทหลักทรัพย์	วันที่ได้มา/จำหน่าย	จำนวน	ราคา
BCP	ซื้อ	นาย ชัยวัฒน์ โควาริสารัช	หุ้นสามัญ	28/11/2567	50,000	29.25
BDMS	ซื้อ	นางสาว ประมาภรณ์ ปราสาททองโอสถ	หุ้นสามัญ	28/11/2567	20,000	25.00
BTS	ขาย	นาย กรวิน กาญจนพาสน์	หุ้นสามัญ	28/11/2567	35,200,000	5.25
BTS	ขาย	นาย กรวิน กาญจนพาสน์	หุ้นสามัญ	28/11/2567	1,800,000	5.25
BTS	ขาย	นาย กรวิน กาญจนพาสน์	หุ้นสามัญ	28/11/2567	2,200,000	5.25
BTS	ขาย	นาย ศิริ กาญจนพาสน์	หุ้นสามัญ	28/11/2567	39,800,000	5.25
EKH	ซื้อ	นาย สุทธิพงษ์ ตั้งสัจจะพจน์	หุ้นสามัญ	28/11/2567	5,000	6.50
EP	โอน	นาย ยุทธ ชินสภักกุล	หุ้นสามัญ	27/11/2567	500,000	-
FM	ซื้อ	นาย สนิท คุชฎ์โหนด	หุ้นสามัญ	28/11/2567	100,000	3.88
GABLE	ขาย	นาย ประภัสสร เอื้อวัฒนสกุล	หุ้นสามัญ	27/11/2567	303,500	3.11
GABLE	ขาย	นาย ประภัสสร เอื้อวัฒนสกุล	หุ้นสามัญ	28/11/2567	699,500	3.01
GABLE	ซื้อ	นาย อุกฤษฏ์ เวงศราวิทย์	หุ้นสามัญ	28/11/2567	100,000	3.00
GFC	ซื้อ	นาย พิทักษ์ เล่าเกริกเกียรติ	หุ้นสามัญ	28/11/2567	9,400	6.70
JR	ซื้อ	นาย สิริพันธ์ วิวัฒน์เจษฎาวัฒน์	หุ้นสามัญ	28/11/2567	14,900	2.95
JR	ซื้อ	นาย สิริพันธ์ วิวัฒน์เจษฎาวัฒน์	หุ้นสามัญ	28/11/2567	1,700	2.96
KCG	ซื้อ	นาย ชัยวัฒน์ วัณยุสวัสดิ	หุ้นสามัญ	28/11/2567	30,000	8.75
KCG	ซื้อ	นาย ทรงธรรม เพียรพัฒน์วาริทย	หุ้นสามัญ	28/11/2567	50,000	8.66
KCG	ซื้อ	นาย ทรงธรรม เพียรพัฒน์วาริทย	หุ้นสามัญ	28/11/2567	7,800	8.63
MJD	ซื้อ	นางสาว เพชรลดา พูลวรลักษณ์	หุ้นสามัญ	27/11/2567	50,000	1.00
MOONG	รับโอน	นาง ศศิธร เลอสมิตร์กุล	หุ้นสามัญ	29/11/2567	50,000	-
MOONG	โอน	นาย เมธิน เลอสมิตร์กุล	หุ้นสามัญ	29/11/2567	50,000	-
MVP	ซื้อ	นางสาว ประพิมพ์พรรณ เลิศสิริสิน	หุ้นสามัญ	25/11/2567	34,100	0.70
MVP	ซื้อ	นางสาว ประพิมพ์พรรณ เลิศสิริสิน	หุ้นสามัญ	26/11/2567	155,000	0.69
PCC	ซื้อ	นาย กิตติ สัมฤทธิ์	หุ้นสามัญ	28/11/2567	25,000	2.78
PHG	ซื้อ	นาง ดวงใจ ตระกูลช่าง	หุ้นสามัญ	28/11/2567	650,000	15.00
PHG	ซื้อ	นาย กมลฤกษ์ ตระกูลช่าง	หุ้นสามัญ	28/11/2567	650,000	15.34
SCGP	ซื้อ	นาย สุชัย กอประเสริฐศรี	หุ้นสามัญ	28/11/2567	3,000	21.30
SINO	ซื้อ	นางสาว สุติริย์ สิลลาวัฒนพณิช	หุ้นสามัญ	28/11/2567	60,000	1.01
SKN	ซื้อ	นาง กิตยา นิเมเลอร์	หุ้นสามัญ	28/11/2567	10,000	5.10
SKR	ซื้อ	นาย สุรียนต์ โคจรโรจน์	หุ้นสามัญ	28/11/2567	20,000	9.30
SWC	ซื้อ	นาย เดกิงพล เหล่าพิสุทธิ	หุ้นสามัญ	28/11/2567	50,000	3.04
TATG	ซื้อ	นาย คาวุธ ฤทธิชัย	หุ้นสามัญ	27/11/2567	332,400	1.24
TATG	ขาย	นาย คาวุธ ฤทธิชัย	หุ้นสามัญ	28/11/2567	100,000	1.28
TATG	ซื้อ	นาย คาวุธ ฤทธิชัย	หุ้นสามัญ	28/11/2567	40,400	1.23
TOA	ซื้อ	ว่าที่ร้อยตรี สุรศักดิ์ มั่นแดง	หุ้นสามัญ	28/11/2567	20,000	14.93
TU	ขาย	นาย ชีรพงษ์ จันศิริ	หุ้นสามัญ	26/11/2567	1,000,000	13.80
UTP	ซื้อ	นาย กัจจกร ชื่นชูจิตต์	หุ้นสามัญ	28/11/2567	43,000	8.00

ที่มา: sec.or.th

รายงานการได้มา/จำหน่ายหลักทรัพย์ของกิจการ (แบบ 246-2) ประจำวันที่ 29 พฤศจิกายน 2567

หลักทรัพย์	ชื่อผู้ได้มา/จำหน่าย	วิธีการ	ประเภทหลักทรัพย์ 1	% ก่อน	%	% หลัง	วันที่ได้มา/จำหน่าย	% ก่อน	%	% หลัง	หมายเหตุ 3
				ได้มา/จำหน่าย	ได้มา/จำหน่าย	ได้มา/จำหน่าย		ได้มา/จำหน่าย (กลุ่ม)2	ได้มา/จำหน่าย (กลุ่ม)2	ได้มา/จำหน่าย (กลุ่ม)2	
B52	นาย จิรวัฒน์ คุวานันท์	จำหน่าย	หุ้น	46.8367	2.9216	43.9151	28/11/2567	46.8367	2.9216	43.9151	
B52	นาย พิเศษฐ์ ภิรมานาคม	ได้มา	หุ้น	12.1238	2.9216	15.0455	28/11/2567	12.1238	2.9216	15.0455	
EA	บริษัท เอสพีแอส โอเอส จำกัด	จำหน่าย	หุ้น	18.7874	5.1166	13.6707	25/11/2567	31.5073	5.1166	26.3906	

- หุ้น หมายถึง หุ้นสามัญหรือหุ้นบุริมสิทธิ หรือใบแสดงสิทธิในผลประโยชน์ที่เกิดจากหลักทรัพย์อ้างอิงไทย (DR)
- หลักทรัพย์แปลงสภาพ หมายถึง ใบสำคัญแสดงสิทธิที่จะซื้อหุ้นสามัญ หุ้นกู้แปลงสภาพ หรือหลักทรัพย์อื่นที่อาจแปลงสภาพได้ กรณีที่มีการรายงานเป็นกลุ่ม ชื่อผู้ได้มา/จำหน่าย จะแสดงข้อมูลของบุคคลในกลุ่มที่มีการเปลี่ยนแปลง ส่วน %การได้มา/จำหน่าย และ %หุ้นการได้มา/จำหน่าย จะแสดงต่อของทั้งกลุ่ม และบุคคลตามมาตรา 258 (นิยามตามบุคคลมาตรา 258)
- ข้อมูลเบื้องต้น หมายถึง ข้อมูลยังไม่ครบถ้วน และ/หรือ อยู่ระหว่างการสอบถาม ฉบับแก้ไข หมายถึง ผู้รายงานยื่นเอกสารชุดใหม่ เพื่อแก้ไขจุดผิด chain principle หมายถึง การได้มา/จำหน่ายโดยทางอ้อม และเป็น การได้มา/จำหน่ายในจำนวนที่ทำให้ผู้ได้มา/จำหน่ายต้องทำคำเสนอซื้อหลักทรัพย์ทั้งหมดของกิจการ

ที่มา: sec.or.th

TURNOVER LIST



2 ธันวาคม 2567

TURNOVER LIST & TRADING ALERT

หลักทรัพย์ที่เข้าข่ายมาตรการจำกัดการซื้อขาย

สิ้นสุด	หลักทรัพย์	ระดับ 1		ระดับ 2		ระดับ 3	
		วันเริ่มต้น	วันสิ้นสุด	วันเริ่มต้น	วันสิ้นสุด	วันเริ่มต้น	วันสิ้นสุด
29 พ.ย. 67	LTS	2 ธ.ค. 67	20 ธ.ค. 67				
26 พ.ย. 67	MONO	27 พ.ย. 67	17 ธ.ค. 67				
22 พ.ย. 67	PROEN	25 พ.ย. 67	13 ธ.ค. 67				
22 พ.ย. 67	PROEN-W2	25 พ.ย. 67	13 ธ.ค. 67				
20 พ.ย. 67	DELTA	21 พ.ย. 67	11 ธ.ค. 67				

หมายเหตุ

เมื่อหุ้นสามัญเข้ามาตรการให้หลักทรัพย์อื่นของบจ. และหลักทรัพย์ที่มีการอ้างอิงหลักทรัพย์ของบจ. เข้ามาตรการจำกัดการซื้อขายด้วย (ยกเว้น DW) โดย

1. Cash Balance: สมาชิกต้องดำเนินการให้ลูกค้าซื้อหลักทรัพย์ด้วยบัญชี **Cash Balance** เท่านั้น โดยลูกค้าต้องวางเงินสดไว้ล่วงหน้ากับสมาชิกเต็มจำนวนก่อนซื้อหลักทรัพย์

2. ห้ามคำนวณวงเงินซื้อขาย: ห้ามสมาชิกใช้หลักทรัพย์เป็นหลักประกันในการคำนวณเป็นวงเงินซื้อขายหลักทรัพย์ (ในทุกประเภทบัญชี)

3. ห้าม Net Settlement: ห้ามสมาชิกหักกลบลบราคาค่าซื้อกับราคาค่าขายหลักทรัพย์เดียวกันในวันเดียวกัน (ซื้อและขายหลักทรัพย์เดียวกันในวันเดียวกัน ค่าขายคืนเป็นวงเงินในวันทำการถัดไป)

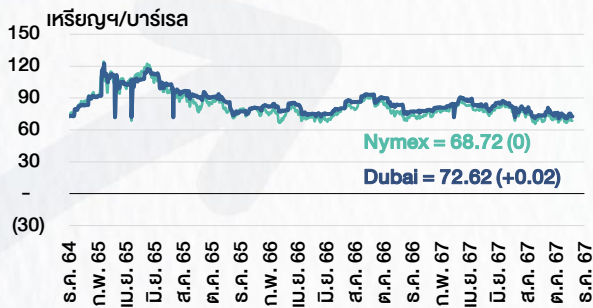
ทั้งนี้ มาตรการจำกัดการซื้อขาย มีปัจจัยที่ใช้ในการพิจารณา คือ อัตราหมุนเวียนการซื้อขาย (**Turnover ratio**) มูลค่าการซื้อขาย และราคาซื้อขาย ที่ไม่สอดคล้องกับปัจจัยพื้นฐาน เช่น **P/E Ratio** เป็นต้น

ที่มา: set.or.th

CYCLICAL WATCH

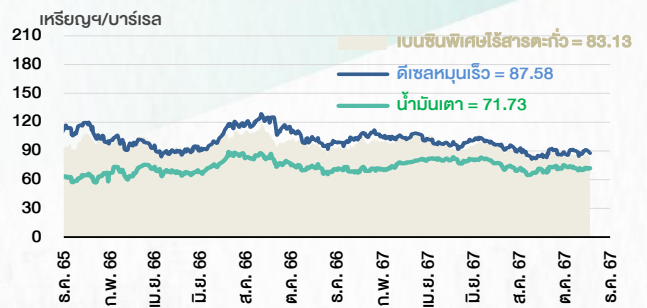
🕒 2 ธันวาคม 2567

ราคาน้ำมันดิบ



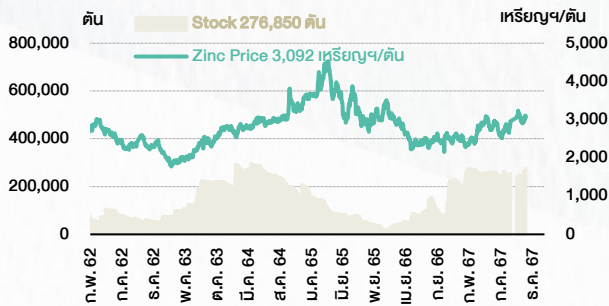
ที่มา : TQ professional

ราคาขายปลีกน้ำมันสำเร็จรูปตลาดสิงคโปร์



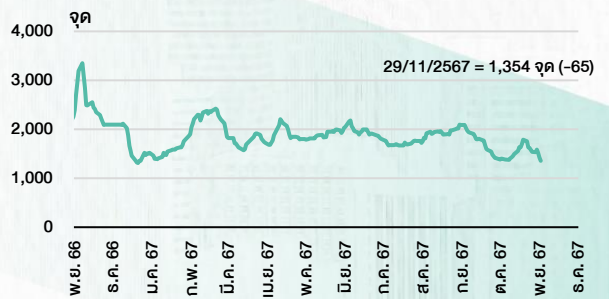
ที่มา : TOP

ราคาสังกะสี



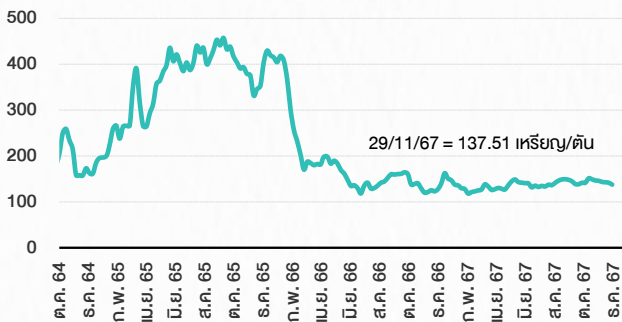
ที่มา : lme.co.uk

ดัชนีค่าระวาง BDI



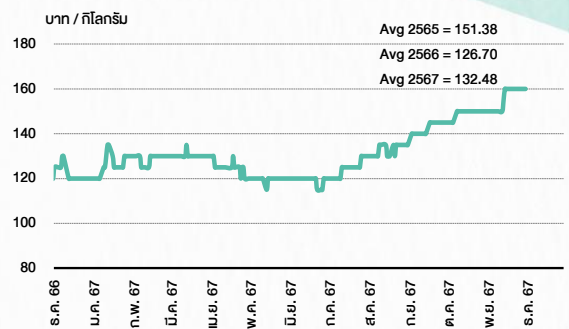
ที่มา : TQ professional

ราคาก๊าซหุงต้ม



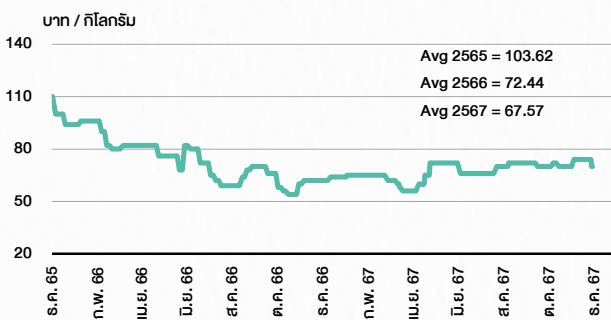
ที่มา : BANPU

ราคาถั่วขาว 61-70 ตัว/กก.



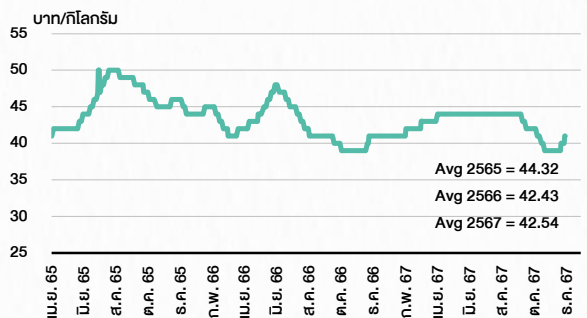
ที่มา : สำนักงานเศรษฐกิจการเกษตร

ราคาหมู



ที่มา : สำนักงานเศรษฐกิจการเกษตร

ราคาไก่เป็น



ที่มา : สำนักงานเศรษฐกิจการเกษตร

STOCK CALENDAR

December 2024				
Monday	Tuesday	Wednesday	Thursday	Friday
<p>2</p> <p>Last trading day APURE-W3 JMT-W4</p> <p>XD LVMH01 @tba NIKE80X @tba</p> <p>New shares trading INET 93,265,800 shrs (w) PRG 1,343,674 shrs (w)</p>	<p>3</p> <p>Last trading day GIFT-W2 META-W7 TMI-W2 TVDH-W4</p> <p>XD MJLF @B0.145 TNH @B0.60</p> <p>XE APURE-W3 1.03948:1w @B6.734 (final, "SP") JMT-W4 1.00267:1w @B89.75998 (final, "SP")</p> <p>XN CTARAF @B0.134</p>	<p>4</p> <p>XD AOT @B0.79</p> <p>XE GIFT-W2 1:1w @B1.60 (final, "SP") META-W7 1:1w @B0.36 (final, "SP") TMI-W2 1:1w @B1.00 (final, "SP") TVDH-W4 1:1w @B0.40 (final, "SP")</p> <p>XW B52 2.0533534129:1w</p>	<p>5</p> <p>PUBLIC HOLIDAY (H.M. King Bhumibol Adulyadej The Great's Birthday / National Day / Father's Day)</p>	<p>6</p> <p>XD BKNG80X @tba HPF @B0.133 M-STOR @B0.110 MNIT @B0.03 MNIT2 @B0.075 MNRF @B0.03 NVDA80X @tba PEP80X @tba</p> <p>XW PEER 11 existing: 1PEER-W2</p> <p>Conversion A5-W3 1:1w @B8.30 (final) AKS-W5 1.07:1w @B0.026 (final) DEMCO-W7 1:1w @B3.50 (final)</p>
<p>9</p> <p>XD GOOG80X @tba LHSC @B0.15</p>	<p>10</p> <p>PUBLIC HOLIDAY (Constitution Day)</p>	<p>11</p> <p>XD RZH @B0.20 UV @B0.09</p> <p>XW NDR 2 existing: 1NDR-W3</p> <p>Conversion NER-W2 1:1w @B5.50</p>	<p>12</p> <p>Conversion B-W6 1:1w @B0.30 CEN-W5 1:1w @B2.14 IIG-W1 1:1w @B32.00 MILL-W7 1:1w @B0.40 (final) NATION-W4 1:1w @B0.25 PPPM-W6 1:1w @B0.22</p>	<p>13</p>
<p>16</p> <p>XW TGE 20 existing: 1TGE-W2</p> <p>Conversion MBK-W4 1.0443:1w @B2.8727 PRG-W2 1.0883:1w @B4.5946 PRG-W3 1.0584:1w @B4.7238 PRG-W4 1.0227:1w @B4.889</p>	<p>17</p> <p>Last trading day PLANB-W1</p>	<p>18</p> <p>XE PLANB-W1 1:1w @B8.00 (final, "SP")</p> <p>XR HYDRO 1:4n @B0.10</p>	<p>19</p> <p>Conversion ABM-W1 1:1w @B1.80 (final)</p>	<p>20</p>
<p>23</p> <p>Delist ABM-W1</p>	<p>24</p> <p>XR NUSA 5:1n @B0.20</p> <p>XW COMAN 2 existing: 1COMAN-W1 NUSA 1 existing: 1NUSA-W6</p> <p>Conversion BM-W3 1:1w @B1.10</p>	<p>25</p> <p>Last trading day IIG-W1</p> <p>Conversion LIT-W2 1:1w @B2.00</p>	<p>26</p> <p>XE IIG-W1 1:1w @B32.00 (final, "SP")</p>	<p>27</p> <p>Conversion APURE-W3 1.03948:1w @B6.734 (final) JMT-W4 1.00267:1w @B89.75998 (final)</p>
<p>30</p> <p>Conversion GEL-W5 1:1w @B0.50 GIFT-W2 1:1w @B1.60 (final) J-W3 1:1w @B9.00 J-W4 1:1w @B3.10 JMART-W5 1.13057:1w @B61.91597 META-W7 1:1w @B0.36 (final) TMI-W2 1:1w @B1.00 (final) TVDH-W4 1:1w @B0.40 (final)</p>	<p>31</p> <p>PUBLIC HOLIDAY (New Year's Eve)</p>			

January 2025				
Monday	Tuesday	Wednesday	Thursday	Friday
		<p>1</p> <p>PUBLIC HOLIDAY (New Year's)</p>	<p>2</p> <p>XR W 7:1n @B0.70</p> <p>XW SAMTEL 6 existing: 1SAMTEL-W2</p>	<p>3</p>
	<p>6</p> <p>Last trading day LIT-W2</p>	<p>7</p> <p>XE LIT-W2 1:1w @B2.00 (final, "SP")</p>	<p>8</p>	<p>9</p>
<p>13</p> <p>Conversion PLANB-W1 1:1w @B8.00 (final)</p>	<p>14</p> <p>Delist PLANB-W1</p>	<p>15</p>	<p>16</p> <p>XW 24CS 2.50 existing: 1 (24CS-W1) 24CS 10 existing: 1 (24CS-W2)</p>	<p>17</p>
<p>20</p>	<p>21</p> <p>Conversion IIG-W1 1:1w @B32.00 (final)</p>	<p>22</p> <p>Delist IIG-W1</p>	<p>23</p>	<p>24</p>
<p>27</p>	<p>28</p>	<p>29</p>	<p>30</p> <p>XD KTIS @B0.05 TSC @B0.80</p> <p>Conversion LIT-W2 1:1w @B2.00 (final)</p>	<p>31</p>

ที่มา: set.or.th

SET ESG Ratings

ระดับคะแนนรวม 90-100 = AAA

ระดับคะแนนรวม 80-89 = AA

ระดับคะแนนรวม 65-79 = A

ระดับคะแนนรวม 50-64 = BBB

บริษัทจดทะเบียนที่ได้รับการประกาศผลประเมินหุ้นยั่งยืน SET ESG Ratings เป็นบริษัทที่มีการนำแนวคิดด้านความยั่งยืนเข้าเป็นส่วนหนึ่งในกระบวนการดำเนินธุรกิจ โดยคำนึงถึงการบริหารความเสี่ยงและเตรียมพร้อมรับความเสี่ยงที่เกิดขึ้นใหม่ (Emerging Risks) พร้อมรับมือกับปัจจัยการเปลี่ยนแปลงด้านสังคมและสิ่งแวดล้อม เพิ่มขีดความสามารถในการแข่งขัน และให้ความสำคัญกับผู้มีส่วนได้เสียทุกภาคส่วน

การกำกับดูแลกิจการของบริษัทจดทะเบียน (CGR)

ระดับคะแนน 5 (90-100) : ดีเลิศ

ระดับคะแนน 4 (80-89) : ดีมาก

ระดับคะแนน 3 (70-79) : ดี

ไม่ปรากฏชื่อในรายงาน CGR : -

การสำรวจและให้คะแนนของ CGR จะพิจารณาจากข้อมูลที่บริษัทจดทะเบียนเปิดเผยต่อสาธารณะ เช่น รายงานประจำปี แบบแสดงรายการข้อมูลประจำปี ที่นำส่งสำนักงานคณะกรรมการ ก.ล.ด. หนังสือนัดประชุมและรายงานการประชุมผู้ถือหุ้น ข้อมูลเกี่ยวกับบริษัทที่เผยแพร่ผ่านตลาดหลักทรัพย์ฯ และสำนักงานคณะกรรมการ ก.ล.ด. ข้อมูลอื่นๆ ที่เปิดเผยต่อสาธารณะ เช่น เว็บไซต์บริษัท เป็นต้น โดยจะพิจารณาเฉพาะข้อมูลตั้งแต่เดือนเมษายนของปีก่อนปี ที่ทำการสำรวจ จนถึงวันที่ประกาศผลของปีทำการสำรวจเท่านั้น เพื่อสะท้อนให้เห็นพัฒนาการของการกำกับดูแลกิจการของบริษัทจดทะเบียนไทยอย่างชัดเจนมากที่สุด ดังนั้นบริษัทจดทะเบียนจึงควรเปิดเผยข้อมูลการปฏิบัติตามหลักการกำกับดูแลกิจการสู่สาธารณชนในเอกสารเผยแพร่ของบริษัทหรือเว็บไซต์ รวมทั้งช่องทางต่างๆ ให้มากที่สุด และควรจัดทำเอกสารทั้งภาษาไทยและภาษาอังกฤษ ซึ่งเป็นประโยชน์ต่อบริษัททั้งในแง่ของการมีผลการประเมินที่ดีขึ้น และเป็นข้อมูลสำหรับการตัดสินใจลงทุนของนักลงทุน นักวิเคราะห์ และผู้สนใจ อีกทั้งเป็นการช่วยเพิ่มความเชื่อมั่นที่มีต่อบริษัทมากยิ่งขึ้นด้วย

การป้องกันการมีส่วนเกี่ยวข้องกับคอร์รัปชันในตลาดทุนไทย (Anti-Corruption)

เข้าร่วมปฏิบัติของภาคเอกชนไทยในการต่อต้านการทุจริต (Thailand's Private Sector Collective Action Coalition Against Corruption: CAC)

โครงการที่ได้รับการสนับสนุนการจัดทำโดยรัฐบาลและสำนักงานคณะกรรมการป้องกันและปราบปรามการทุจริตแห่งชาติ (ป.ป.ช.) โดยโครงการนี้เริ่มดำเนินการโดยความร่วมมือของ 8 องค์กรชั้นนำ อันได้แก่ สมาคมส่งเสริมสถาบันกรรมการบริษัทไทย หอการค้าไทย หอการค้านานาชาติ สมาคมบริษัทจดทะเบียนไทย สมาคมธนาคารไทย สภาธุรกิจตลาดทุนไทย สภาอุตสาหกรรมแห่งประเทศไทย และสภาอุตสาหกรรมท่องเที่ยวแห่งประเทศไทย ซึ่งมีวัตถุประสงค์เพื่อผลักดันให้เกิดการต่อต้านการทุจริตในวงกว้าง นอกจากนี้ คณะกรรมการแนวร่วมปฏิบัติฯ ยังได้แต่งตั้งให้สมาคมส่งเสริมสถาบันกรรมการบริษัทไทย ทำหน้าที่เป็นเลขานุการและองค์กรสนับสนุนดำเนินโครงการ

ก.ล.ด. ได้ดำเนินมาตรการอย่างต่อเนื่องในการสนับสนุนให้บริษัทจดทะเบียน และผู้ประกอบการซึ่งเป็นตัวกลางในการให้บริการในตลาดทุน (ได้แก่ บริษัทหลักทรัพย์ บริษัทหลักทรัพย์จัดการกองทุน และผู้ประกอบการสัญญาซื้อขายล่วงหน้า) มีนโยบายและให้ความสำคัญกับการป้องกันการมีส่วนเกี่ยวข้องกับคอร์รัปชันอย่างจริงจัง โดยส่งเสริมให้บริษัทจดทะเบียนและผู้ประกอบการเข้าร่วมโครงการแนวร่วมปฏิบัติของภาคเอกชนไทยในการต่อต้านการทุจริต (THAILAND'S PRIVATE SECTOR COLLECTIVE ACTION COALITION AGAINST CORRUPTION: "CAC") ซึ่งดำเนินการโดยสมาคมส่งเสริมสถาบันกรรมการบริษัทไทย (THAI INSTITUTE OF DIRECTORS)

Table with 17 columns: Security, CG Report, SET ESG Ratings, CAC Anti-Corruption, and four identical sets of these columns. The table lists numerous securities with their respective ratings and status.

ที่มา: SetSMART