

# NEWS PLUS

## กลุ่มพลังงาน: น้ำมันปิโตรเลียมและโรงกลั่น

ราคาน้ำมันดิบดูไบเฉลี่ยวันที่ 25 – 29 พ.ย. 2567 เท่ากับ 73.20 เหรียญฯ/บาร์เรล ปรับตัวเพิ่มขึ้น 0.10%wow ขณะที่ค่าการกลั่น (อ้างอิงตลาดสิงคโปร์) ยังไม่มีรายงานจาก Bloomberg แต่หากอิงจากแหล่ง TOP ค่าเฉลี่ยในวันที่ 11 – 15 พ.ย. 2567 ลดลงเป็น 5.68 จาก 6.02 เหรียญฯ/บาร์เรล ในสัปดาห์ก่อนหน้า ส่วนราคาเฉลี่ย LNG JKM ในตลาดเอเชียเฉลี่ยวันที่ 25 – 28 พ.ย. ปรับตัวเพิ่มขึ้น 2.2%wow มาอยู่ที่ 15.26 เหรียญฯ/ล้านบีทียู

ราคาน้ำมันดิบ Dubai และ Nymex, เฉลี่ยปิดปรับตัวเพิ่มขึ้น 0.10%wow และ 0.54%wow มาอยู่ที่ 73.20 และ 69.28 เหรียญฯ/บาร์เรล ตามลำดับ ในขณะที่ Brent ปิดปรับตัวลดลง 1.55%wow มาอยู่ที่ 73.39 เหรียญฯ/บาร์เรล

### ราคาน้ำมันดิบ (+/-)

ราคาน้ำมันดิบดูไบเฉลี่ยสัปดาห์ล่าสุดปิดปรับตัวเพิ่มขึ้นเล็กน้อย 0.1%wow โดยได้รับแรงหนุนหลังจากกลุ่ม OPEC+ ประกาศเลื่อนการประชุมออกไปเป็นวันที่ 5 ธ.ค. จากเดิม 1 ธ.ค. โดยคาดว่า OPEC+ จะขยายเวลาการปรับลดกำลังการผลิตออกไปเป็นเดือน ก.พ. 2568 จากเดิมเดือน ม.ค. เนื่องจากความต้องการใช้น้ำมันโดยรวมยังอ่อนแอ และการเพิ่มกำลังการผลิตจากผู้ผลิตนอกกลุ่ม OPEC+ รวมถึง EIA รายงานสต็อกน้ำมันดิบสหรัฐฯสัปดาห์ล่าสุดปรับตัวลดลง 1.8 ล้านบาร์เรล มากกว่าที่คาดว่าจะลดลง 1.3 ล้านบาร์เรล อีกทั้งสหรัฐฯรายงานตัวเลขทางเศรษฐกิจที่แข็งแกร่ง โดย GDP 3Q67 ขยายตัว 2.8% หนุนจากการใช้จ่ายผู้บริโภคที่แข็งแกร่ง และการส่งออกที่เพิ่มขึ้น ประกอบกับตัวเลขผู้ยื่นขอสวัสดิการว่างงานครั้งแรกลดลง 2.0 พันราย สู่ระดับ 2.13 แสนราย ต่ำกว่าคาดที่ 2.16 แสนราย แต่อย่างไรก็ตามราคาน้ำมันยังมีความผันผวนระหว่างสัปดาห์โดยมีแรงกดดัน หลังจากอิสราเอล และกลุ่มฮิสบอลเลาะห์บรรลุข้อตกลงหยุดยิง ซึ่งถือเป็นก้าวแรกที่น่าไปสู่ข้อตกลงหยุดยิงในฉนวนกาซา และอาจส่งผลให้รัฐบาลสหรัฐฯ อาจลดการคว่ำบาตรน้ำมันจากอิหร่าน ประกอบกับ EIA คาดว่า จะมีอุปทานน้ำมันส่วนเกิน 1 ล้านบาร์เรล/วัน ซึ่งมากกว่า 1% ของผลผลิตทั่วโลก นอกจากนี้ นักลงทุนยังกังวลว่า ตัวเลขเงินเฟ้อปัจจุบันที่ยังอยู่ในระดับสูง อาจส่งผลให้ FED จะชะลอการปรับลดอัตราดอกเบี้ยลงในปี 2568



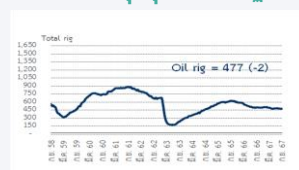
2 ธันวาคม 2567

## OIL & REFINERY

### Neutral

ดัชนีกลุ่ม (จุด) 18,476.62  
ดัชนีตลาด (จุด) 1,427.54

#### จำนวนหลุมขุดเจาะสหรัฐฯ



ที่มา: Baker Hughes 29 พ.ย. 67

## RESEARCH DIVISION

บริษัทหลักทรัพย์ เอเชีย พลัส

นลินรัตน์ กิตติคำพลรัตน์  
นักวิเคราะห์ปัจจัยพื้นฐานด้านตลาดทุน  
เลขทะเบียนนักวิเคราะห์: 018350

ธัญญา อุดม  
นักวิเคราะห์ปัจจัยพื้นฐานด้านหลักทรัพย์  
เลขทะเบียนนักวิเคราะห์: 066756

# NEWS PLUS

**Outperform:** กรณีที่นักวิเคราะห์พิจารณาปัจจัยแวดล้อมทางพื้นฐานแล้วเห็นว่าราคาหุ้นบริษัทที่ทำการวิเคราะห์มีโอกาสที่จะสร้างผลตอบแทนที่ชนะค่าเฉลี่ยของ Sector หรือชน: SET Index

**Neutral:** กรณีที่นักวิเคราะห์พิจารณาปัจจัยแวดล้อมทางพื้นฐานแล้วเห็นว่าราคาหุ้นบริษัทที่ทำการวิเคราะห์มีโอกาสที่จะสร้างผลตอบแทนที่พอๆกับค่าเฉลี่ยของ Sector หรือพอๆกับ SET Index

**Underperform:** กรณีที่นักวิเคราะห์พิจารณาปัจจัยแวดล้อมทางพื้นฐานแล้วเห็นว่าราคาหุ้นบริษัทที่ทำการวิเคราะห์มีโอกาสที่จะสร้างผลตอบแทนที่ต่ำกว่าค่าเฉลี่ยของ Sector หรือต่ำกว่า SET Index

## ค่าการกลั่นระยะสั้น (ยังไม่มีรายงานจาก BLOOMBERG)

ค่าการกลั่นอ้างอิงตลาดสิงคโปร์ยังไม่มีรายงานตัวเลขจาก Bloomberg แต่หากอิงจากแหล่ง TOP ค่าเฉลี่ยในวันที่ 11 – 15 พ.ย. 2567 พบว่าลดลงเป็น 5.68 จาก 6.02 เหรียญฯ/บาร์เรล ในสัปดาห์ก่อนหน้า ทั้งนี้ ในสัปดาห์ที่ผ่านมา ราคาเฉลี่ยน้ำมันเบนซิน และดีเซล ต่างปิดปรับตัวลดลง 0.30 และ 0.81 มาอยู่ที่ 84.69 และ 88.83 เหรียญฯ/บาร์เรล ตามลำดับ โดยมีแรงกดดันหลังจากรัสเซียอาจยุติการห้ามส่งออกน้ำมันเบนซิน ระหว่างวันที่ 1 ธ.ค. 2567-31 ม.ค.2568 รวมถึงอุปทานน้ำมันสำเร็จรูปในภูมิภาคเอเชียเพิ่มขึ้น จากการส่งออกจากจีนที่เพิ่มขึ้น

## ราคา LNG (+/-)

ราคา LNG JKM ในตลาดเอเชียเฉลี่ยวันที่ 25 – 28 พ.ย. 2567 เฉลี่ยปิดเพิ่มขึ้น 2.2%pow มาอยู่ที่ 15.26 เหรียญฯ/ล้านบีทียู โดยได้รับแรงหนุนจากความกังวลเกี่ยวกับสถานะสงครามสงครามระหว่างรัสเซีย-ยูเครนที่ทวีความรุนแรง ส่งผลให้สหรัฐฯประกาศให้บริษัทที่มีบุคลากรสัญชาติสหรัฐฯ ไม่ให้ทำธุรกรรมกับ Gazprombank ซึ่งเป็นธนาคารหลักในการรับเงินซื้อขายก๊าซฯของรัสเซีย แต่อย่างไรก็ตามปริมาณก๊าซฯในเอเชียมีแนวโน้มปรับตัวเพิ่มขึ้น หลัง Brunei LNG (7.2 MMTA) กลับมาเดินเครื่องใหม่ หลังจากหยุดฉุกเฉินเนื่องจากการดำเนินงานขัดข้องในช่วงก่อนหน้า รวมถึงปริมาณสำรอง LNG ในเอเชียเหนือยังอยู่ในระดับสูง

## ประมาณการตัวเลขสำคัญทางการเงิน

สิ้นสุด 31 ธ.ค.	2564	2565	2566	2567F	2568F
รายได้ (ล้านบาท)	3,982,693	5,803,089	4,716,642	4,732,751	5,185,799
กำไรสุทธิ (ล้านบาท)	269,506	320,824	317,313	317,680	317,526
Norm profit (บาท)	267,705	389,572	320,129	315,455	314,405
EPS (บาท)	1,536	1,829	1,809	1,811	1,810
BVS (บาท)	12,099	13,303	13,869	14,332	15,571
PER (x)	12.03	10.10	10.22	10.20	10.21
PBV (x)	1.53	1.39	1.33	1.29	1.19
EV (ล้านบาท)	3,791,767	3,973,182	3,990,097	3,897,835	4,795,196
ROE (%)	12.7%	13.7%	13.0%	12.6%	11.6%
RCA (%)	4.6%	4.9%	5.0%	5.0%	4.6%

ที่มา: สายงานวิจัย บล. เอเชีย พลัส

# NEW PLUS

## คำแนะนำการลงทุน

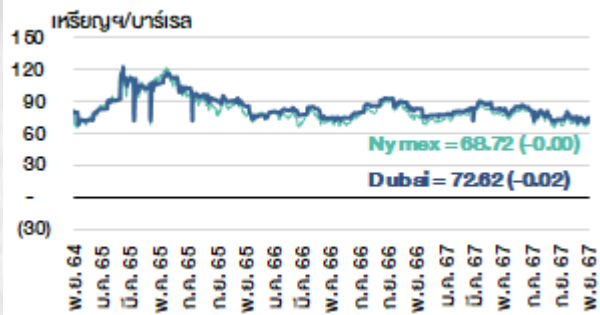
แนวโน้มราคาน้ำมันดิบในตลาดโลกยังอยู่ในภาวะผันผวนจากทั้ง demand และ supply ที่แท้จริง รวมถึงประเด็นบวกและลบต่อราคาน้ำมันที่เกิดขึ้นระหว่างทาง ซึ่งหากพิจารณาภายใต้ demand และ supply ที่แท้จริง และราคาน้ำมันในปัจจุบัน ฝ่ายวิจัยยังคงมุมมองที่คาดหวังราคาน้ำมันจะยังทรงตัวได้ในระดับสูงต่อเนื่อง จากเหตุการณ์ความไม่สงบในอิสราเอล และการจำกัด supply ของกลุ่ม OPEC+ ส่วนการปรับตัวขึ้นของราคาน้ำมันจะมีเสถียรภาพมากขึ้นเพียงใดยังขึ้นอยู่กับ demand ซึ่งแปรผันตามการเติบโตของเศรษฐกิจโลก ทั้งนี้ฝ่ายวิจัยกำหนด สมมติฐานราคาน้ำมันดิบดูไบระยะยาวตั้งแต่ปี 2567 เป็นต้นไปอยู่ที่ 80 เหรียญฯ/บาร์เรล ซึ่งภายใต้สมมติฐานดังกล่าวมูลค่าพื้นฐานของ PTTEP อยู่ที่ 182 บาท/หุ้น ยังแนะนำให้หาจังหวะ trading ตามทิศทางราคาน้ำมัน

ในส่วนองค่าการกลั่นนั้น ภาพรวมในปี 2567 กำหนดสมมติฐานกลับสู่ใกล้เคียงระดับปกติ 6-10 เหรียญฯ/บาร์เรล โดยการปรับตัวทยอยเข้าสู่ Demand และ Supply ที่แท้จริง ดังนั้น ฝ่ายวิจัยยังคงมุมมองโรงกลั่นให้เล่นตามการปรับตัวของค่าการกลั่น และช่วงฤดูกาลเช่นเดิม ซึ่งปกติแล้วค่าการกลั่นจะทยอยปรับตัวเพิ่มขึ้นในช่วงปลายไตรมาส 4 ยาวต่อเนื่องในช่วงไตรมาส 1 ซึ่งเป็นช่วงฤดูหนาว ก่อนที่จะค่อยๆปรับตัวลงในไตรมาส 2 เล็กน้อย และจะต่ำสุดในไตรมาส 3 ซึ่งเป็นช่วง low season ภายใต้ไม่มี hurricane ที่รุนแรง แต่หากมีการเกิด hurricane ขึ้น มีโอกาสที่จะเห็นค่าการกลั่นติดตัวขึ้นโดดเด่นได้ในช่วง hurricane ซึ่งจะถือเป็น sentiment เชิงบวกช่วงสั้นต่อกลุ่มโรงกลั่นได้

สำหรับ spread ปีไตรมาส 2 คาดในปี 2567 น่าจะเข้าสู่ภาวะสมดุลระหว่าง demand และ supply มากขึ้น โดยให้น้ำหนักการกลับมาของ demand อยู่ในช่วง 2H67 ตามมาตรการกระตุ้นเศรษฐกิจในหลายๆประเทศที่ทยอยเกิดขึ้น ทำให้ผลบวกเศรษฐกิจที่จะสู่ภาวะปกติได้ จะเกิดในช่วง 2H67 มากกว่า 1H67 แต่ทั้งนี้ภาพรวมปีไตรมาส 2 ในปัจจุบันก็ถือว่าอยู่ในภาวะ bottom รอฟื้นตัว โดยเฉพาะจากผู้บริโภคหลัก เช่น จีน ฝ่ายวิจัยจึงให้น้ำหนักการลงทุนกลุ่มฯ เก้าตลาด

# NEWS PLUS

## ราคาน้ำมันดิบในตลาดโลก



ที่มา: Bloomberg / OPEC

## ราคาน้ำมันดิบ และค่าการกลั่นเฉลี่ยรายไตรมาส

ราคาน้ำมันดิบเฉลี่ยรายไตรมาส					
ไตรมาส	2563	2564	2565	2566	2567
1Q	50.47	59.66	94.43	80.15	80.12
2Q	34.67	66.86	106.99	77.52	84.77
3Q	43.07	71.19	96.62	85.36	78.44
4Q	43.95	78.43	86.04	83.98	74.36
ค่าเฉลี่ย	43.13	69.05	95.81	81.82	79.78
ค่าการกลั่นเฉลี่ยรายไตรมาส					
ไตรมาส	2563	2564	2565	2566	2567
1Q	1.24	1.78	7.95	8.18	7.30
2Q	(0.94)	2.05	21.40	4.00	3.53
3Q	0.05	3.80	7.12	9.51	3.58
4Q	1.21	6.10	6.30	5.51	4.84
ค่าเฉลี่ย	0.39	3.43	10.69	6.80	4.81

ที่มา: Bloomberg / TOP

## ค่าการกลั่นอ้างอิงตลาดสิงคโปร์



ที่มา: TOP

## กำลังการผลิตน้ำมันดิบ OPEC

Total OPEC	Production (1000 bbl)												avg	%
	ก.ค. 27	ก.ค. 27	ก.ค. 27	ก.ค. 27	ก.ค. 27	ก.ค. 27	ก.ค. 27	ก.ค. 27	ก.ค. 27	ก.ค. 27	ก.ค. 27	ก.ค. 27		
Algeria	900	900	900	900	900	910	910	910	900	950	950	0%	910	3.4%
Angola	0	0	0	0	0	0	0	0	0	1100	1100	204%	187	0.7%
Equatorial Guinea	50	60	70	80	90	80	60	60	70	60	50	-17%	68	0.2%
Gabon	230	210	220	220	210	220	210	230	200	200	220	10%	216	0.8%
Iran	3360	3400	3300	3300	3310	3240	3220	3180	3140	3120	3160	-1%	3241	12.0%
Iraq	4130	4220	4320	4320	4250	4280	4220	4170	4200	4200	4330	2%	4244	15.7%
Kuwait	2440	2450	2470	2450	2440	2460	2430	2430	2430	2440	2550	250%	2459	9.1%
Libya	1030	530	1000	1150	1160	1160	1190	1130	1140	1020	1140	94%	1064	3.9%
Nigeria	1510	1470	1480	1430	1430	1480	1420	1470	1520	1490	1490	1440	1468	5.4%
Republic of Congo	240	240	250	240	250	240	250	240	250	240	240	0%	243	0.9%
Saudi Arabia	8950	8990	8990	9000	8990	9010	9040	9040	9010	8940	9000	0%	8997	33.2%
U.A.E	3170	3180	3170	3170	3170	3170	3120	3130	3140	3130	3110	3150	3151	11.4%
Venezuela	890	880	900	890	890	860	840	870	850	820	810	1%	850	3.2%
Total	26,900	26,830	27,060	27,130	27,060	27,060	26,900	26,860	26,860	26,870	26,160	28,090	27,097	100%

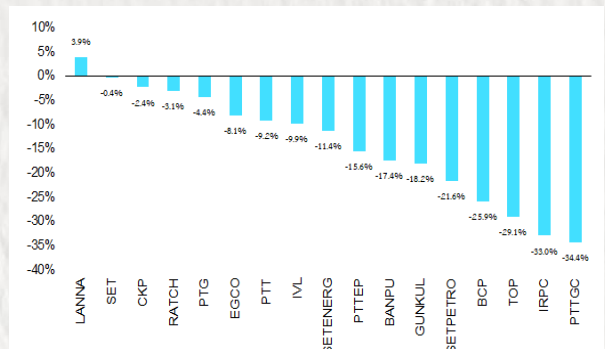
ที่มา: Bloomberg

## สรุปคำแนะนำการลงทุนกลุ่มน้ำมันและโรงกลั่น

Company	REC.AB Rating	ราคาปัจจุบัน		Upside (%)	PBV			PER		
		ราคาปัจจุบัน	ราคาเป้าหมาย		2567F	2568F	2567F	2568F		
<b>USA</b>										
HALLIBURTON CO	4.56	48.6	55.9	14.9%	4.2	4.4	-	49.5		
SCHLUMBERGER LTD	4.52	80.1	93.2	16.4%	2.7	2.7	69.2	42.0		
CHEIRON CORP	4.24	108.1	116.3	7.5%	1.4	1.4	80.4	23.3		
CONOCOPhillips	3.96	43.6	54.0	23.7%	1.6	1.6	-	121.8		
BARRICK GOLD CRP	3.90	15.4	22.6	47.1%	2.3	2.0	22.5	15.3		
BP PLC-ADR	3.71	33.5	37.3	11.3%	1.2	1.2	30.6	14.5		
EXXON MOBIL CORP	3.07	85.2	90.1	5.7%	2.1	2.0	39.7	20.0		
FREEPORT-MCMORAN	3.00	13.8	11.1	-19.8%	3.7	2.8	50.2	11.1		
<b>UK</b>										
ROYAL DUTCH-SHA	4.00	1993.0	2,305.2	15.7%	1.1	1.1	25.2	13.4		
GLENCORE PLC	3.50	287.7	287.3	-0.1%	1.1	1.1	33.5	21.1		
<b>China</b>										
SINOPEC CORP-H	4.27	5.3	6.4	22.5%	0.8	0.8	15.2	12.0		
PETROCHINA-H	3.83	5.1	6.2	21.3%	0.7	0.7	101.5	18.0		
CNOOC	3.65	9.7	10.9	13.0%	1.0	1.0	-	15.0		
<b>Brazil</b>										
PETROBRAS SA-ADR	3.00	9.6	11.2	17.1%	0.8	0.9	97.5	13.8		
<b>THAILAND</b>										
PTT Pet	Neutral	32.3	38.0	17.8%	0.9	0.8	10.6	9.5		
PTT EXPL & PROD	Neutral	127.5	182.0	42.7%	1.0	0.9	7.0	6.8		
PTT Global Chemical	Neutral	25.0	35.0	40.0%	0.4	0.4	NM	20.7		
THAI OIL PCL	Neutral	37.3	59.0	58.4%	0.5	0.5	7.3	5.8		
IRPC PCL	Neutral	1.4	2.1	53.3%	0.3	0.4	NM	7.3		
BANGCHAK PETROLE	Neutral	29.5	46.0	55.9%	0.4	0.3	9.6	3.9		
INDORAMA VENTURE	Neutral	25.0	30.0	20.0%	1.0	1.1	NM	13.9		
AVERAGE					1.1	1.1	11.7	12.8		

ที่มา: Bloomberg

## ผลตอบแทนหุ้นในกลุ่มฯ ตั้งแต่ต้นปี



ที่มา: Bloomberg

## SET ESG Ratings

ระดับคะแนนรวม 90-100 = AAA

ระดับคะแนนรวม 80-89 = AA

ระดับคะแนนรวม 65-79 = A

ระดับคะแนนรวม 50-64 = BBB

บริษัทจดทะเบียนที่ได้รับการประกาศผลประเมินหุ้นยั่งยืน SET ESG Ratings เป็นบริษัทที่มีการนำแนวคิดด้านความยั่งยืนเข้าเป็นส่วนหนึ่งในกระบวนการดำเนินธุรกิจ โดยคำนึงถึงการบริหารความเสี่ยงและเตรียมพร้อมรับความเสี่ยงที่เกิดขึ้นใหม่ (Emerging Risks) พร้อมรับมือกับปัจจัยการเปลี่ยนแปลงด้านสังคมและสิ่งแวดล้อม เพิ่มขีดความสามารถในการแข่งขัน และให้ความสำคัญกับผู้มีส่วนได้เสียทุกภาคส่วน

## การกำกับดูแลกิจการของบริษัทจดทะเบียน (CGR)

ระดับคะแนน 5 (90-100) : ดีเลิศ

ระดับคะแนน 4 (80-89) : ดีมาก

ระดับคะแนน 3 (70-79) : ดี

ไม่ปรากฏชื่อในรายงาน CGR : -

การสำรวจและให้คะแนนของ CGR จะพิจารณาจากข้อมูลของบริษัทจดทะเบียนเปิดเผยต่อสาธารณะ เช่น รายงานประจำปี แบบแสดงรายการข้อมูลประจำปี ที่นำส่งสำนักงานคณะกรรมการ ก.ล.ด. หนังสือนัดประชุมและรายงานการประชุมผู้ถือหุ้น ข้อมูลเกี่ยวกับบริษัทที่เผยแพร่ผ่านตลาดหลักทรัพย์ฯ และสำนักงานคณะกรรมการ ก.ล.ด. ข้อมูลอื่นๆ ที่เปิดเผยต่อสาธารณะ เช่น เว็บไซต์บริษัท เป็นต้น โดยจะพิจารณาเฉพาะข้อมูลตั้งแต่เดือนมกราคมของปีก่อนปี ที่ทำการสำรวจ จนถึงวันที่ประกาศผลของปีทำการสำรวจเท่านั้น เพื่อสะท้อนให้เห็นพัฒนาการของการกำกับดูแลกิจการของบริษัทจดทะเบียนไทยอย่างชัดเจนมากที่สุด ดังนั้นบริษัทจดทะเบียนจึงควรเปิดเผยข้อมูลการปฏิบัติตามหลักการกำกับดูแลกิจการสู่สาธารณชนในเอกสารเผยแพร่ของบริษัทหรือเว็บไซต์ รวมทั้งช่องทางต่างๆ ให้มากที่สุด และควรจัดทำเอกสารทั้งภาษาไทยและภาษาอังกฤษ ซึ่งเป็นประโยชน์ต่อบริษัททั้งในแง่ของการมีผลการประเมินที่ดีขึ้น และเป็นข้อมูลสำหรับการตัดสินใจลงทุนของนักลงทุน นักวิเคราะห์ และผู้สนใจ อีกทั้งเป็นการช่วยเพิ่มความเชื่อมั่นที่มีต่อบริษัทมากยิ่งขึ้นด้วย

## การป้องกันการมีส่วนเกี่ยวข้องกับคอร์รัปชันในตลาดทุนไทย (Anti-Corruption)

เข้าร่วมปฏิบัติของภาคเอกชนไทยในการต่อต้านการทุจริต (Thailand's Private Sector Collective Action Coalition Against Corruption: CAC)

โครงการที่ได้รับการสนับสนุนการจัดทำโดยรัฐบาลและสำนักงานคณะกรรมการป้องกันและปราบปรามการทุจริตแห่งชาติ (ป.ป.ช.) โดยโครงการนี้เริ่มดำเนินการโดยความร่วมมือของ 8 องค์กรชั้นนำ อันได้แก่ สมาคมส่งเสริมสถาบันกรรมการบริษัทไทย หอการค้าไทย หอการค้านานาชาติ สมาคมบริษัทจดทะเบียนไทย สมาคมธนาคารไทย สภาธุรกิจตลาดทุนไทย สภาอุตสาหกรรมแห่งประเทศไทย และสภาอุตสาหกรรมท่องเที่ยวแห่งประเทศไทย ซึ่งมีวัตถุประสงค์เพื่อผลักดันให้เกิดการต่อต้านการทุจริตในวงกว้าง นอกจากนี้ คณะกรรมการเข้าร่วมปฏิบัติฯ ยังได้แต่งตั้งให้สมาคมส่งเสริมสถาบันกรรมการบริษัทไทย ทำหน้าที่เป็นเลขานุการและองค์กรสนับสนุนดำเนินโครงการ

ก.ล.ด. ได้ดำเนินมาตรการอย่างต่อเนื่องในการสนับสนุนให้บริษัทจดทะเบียน และผู้ประกอบการซึ่งเป็นตัวกลางในการให้บริการในตลาดทุน (ได้แก่ บริษัทหลักทรัพย์ บริษัทหลักทรัพย์จัดการกองทุน และผู้ประกอบการสัญญาซื้อขายล่วงหน้า) มีนโยบายและให้ความสำคัญกับการป้องกันการมีส่วนเกี่ยวข้องกับคอร์รัปชันอย่างจริงจัง โดยส่งเสริมให้บริษัทจดทะเบียนและผู้ประกอบการเข้าร่วมโครงการเข้าร่วมปฏิบัติของภาคเอกชนไทยในการต่อต้านการทุจริต (THAILAND'S PRIVATE SECTOR COLLECTIVE ACTION COALITION AGAINST CORRUPTION: "CAC") ซึ่งดำเนินการโดยสมาคมส่งเสริมสถาบันกรรมการบริษัทไทย (THAI INSTITUTE OF DIRECTORS)

