

TOP20 NVDR UPDATE



6 ธันวาคม 2567

Top 20 NVDR Net Buying Value (B m)

Stock	Date					
	4-ส.ค.	3-ส.ค.	2-ส.ค.	29-พ.ย.	28-พ.ย.	27-พ.ย.
KBANK	187.7	-183.1	-132.5	41.8	24.0	-45.9
SCB	152.0	287.9	104.2	80.3	133.4	26.4
DELTA	128.2	148.9	429.3	-254.4	-12.9	167.3
CBG	88.8	30.5	47.0	51.3	0.8	15.4
TRUE	80.4	98.1	169.2	71.3	-212.5	48.4
AOT	75.8	-74.4	-1,049.6	44.4	42.6	92.1
HANA	44.7	69.2	16.7	-16.8	-14.6	-5.8
IVL	39.8	-194.7	-42.1	-29.8	-24.4	23.6
CRC	35.1	58.9	21.7	6.0	-26.1	-11.9
SPALI	31.1	12.6	7.9	10.0	-2.1	2.8
RCL	23.9	0.7	3.0	8.8	1.6	0.0
EA	23.4	186.0	-102.9	119.8	-48.7	-6.5
TASCO	20.4	49.3	52.2	14.1	12.9	42.1
SCC	16.4	118.5	107.1	-9.0	-28.1	-36.8
OSP	15.4	3.0	-12.4	-0.1	-10.6	-20.1
CK	14.2	18.8	32.8	0.4	-1.1	-1.7
TCAP	14.1	6.0	21.3	-9.3	2.9	-12.0
MONO	13.6	32.7	2.3	54.1	48.8	12.1
CCET	12.9	45.1	8.5	20.7	-72.4	39.3
TTB	12.9	16.0	25.1	-0.1	0.2	11.5

Top 20 NVDR Net Selling Value (B m)

Stock	Date					
	4-ส.ค.	3-ส.ค.	2-ส.ค.	29-พ.ย.	28-พ.ย.	27-พ.ย.
GULF	-576.2	-49.2	112.9	127.0	-126.2	295.8
BH	-361.5	-207.5	-58.7	-195.1	-57.6	-28.7
ADVANC	-182.4	114.9	120.7	206.8	-104.8	-162.5
CPALL	-144.6	-104.5	189.8	-21.8	58.8	70.1
KTB	-125.7	19.5	-94.9	98.3	84.8	-82.3
PTTEP	-105.2	35.6	-16.5	-22.4	-41.6	-147.9
BDMS	-93.2	-14.7	238.9	222.2	125.6	733.3
BANPU	-80.8	19.0	-32.1	-28.3	-41.7	-75.6
INTUCH	-71.5	218.2	78.1	-30.7	34.0	-38.4
BBL	-67.4	-64.5	-38.4	51.7	-403.1	-119.6
SCGP	-59.6	-60.8	4.2	41.1	12.0	-25.8
MINT	-55.8	-18.4	30.2	-10.8	-80.9	2.4
BGP	-55.6	-35.4	-29.4	-35.8	78.3	-1.0
ITC	-49.7	-10.8	-8.7	0.1	-7.3	23.1
PTT	-46.7	28.7	-114.6	40.7	64.2	-43.1
TU	-46.7	-38.3	4.4	24.5	-15.4	-50.6
TOP	-43.3	22.0	-1.1	100.1	89.7	-151.9
GLOBAL	-29.1	-21.0	-14.4	19.8	-2.0	-0.4
KTC	-28.6	-1.3	1.4	24.2	-40.9	-12.8
CPF	-28.1	37.4	124.0	66.8	25.3	-3.8

Top 20 NVDR Most Active by Value (B m)

Stock	Total	Buy	Sell	Net	% *
GULF	1,244.8	334.3	910.5	-576.2	26.3
ADVANC	1,122.3	469.9	652.4	-182.4	25.4
BDMS	1,082.1	494.5	587.7	-93.2	40.1
KBANK	912.7	550.2	362.5	187.7	18.4
BH	805.1	221.8	583.3	-361.5	42.3
DELTA	794.5	461.3	333.1	128.2	31.6
SCB	602.7	377.4	225.3	152.0	20.7
TRUE	573.2	326.8	246.4	80.4	45.3
CPALL	515.2	185.3	329.9	-144.6	27.3
PTT	510.2	231.7	278.5	-46.7	26.0
INTUCH	488.1	208.3	279.8	-71.5	15.8
PTTEP	404.9	149.9	255.0	-105.2	34.9
KTB	401.9	138.1	263.8	-125.7	26.3
SCC	372.5	194.4	178.0	16.4	28.5
EA	356.7	190.1	166.6	23.4	18.1
AOT	349.0	212.4	136.6	75.8	29.5
CPF	346.5	159.2	187.3	-28.1	56.2
IVL	287.1	163.5	123.6	39.8	40.8
MINT	264.4	104.3	160.1	-55.8	18.4
SCGP	233.8	87.1	146.7	-59.6	27.9

Top 20 NVDR Daily Outstanding

Stock	Thai NVDR's	Paid Up	% of Paid Up
	Investment *	Capital Shares	Capital **
TISCO-P	7,300	9,859	74.04
MBK-W4	1,808,013	5,569,781	32.46
MORE	2,129,477,674	7,176,748,441	29.67
BBL	438,928,321	1,908,842,894	22.99
NDR	89,175,040	456,891,630	19.52
KBANK	362,281,260	2,369,327,593	15.29
THIP	12,971,102	89,999,686	14.41
GBX	147,538,102	1,089,076,392	13.55
FSX	106,202,019	818,866,777	12.97
AMATA	146,783,496	1,150,000,000	12.76
KKP-W6	8,660,168	70,546,511	12.28
BDMS	1,945,402,959	15,892,001,895	12.24
TRUE	4,212,027,719	34,552,100,801	12.19
BH	94,915,727	794,915,942	11.94
CPALL	1,059,239,844	8,983,101,348	11.79
CHO-W4	32,553,833	278,474,616	11.69
AH	39,830,671	354,842,012	11.22
AAV	1,416,816,558	12,849,999,997	11.03
RCL	88,176,618	828,750,000	10.64
MFC	13,078,561	125,615,708	10.41

* % of Trading Volume in Underlying Securities

ที่มา: set.or.th

Note: Paid up capital shares of warrants are the number of issued warrants deduct from the total exercised warrants

* Thai NVDR's investment = จำนวนหุ้นที่ ThaiNVDR ถือครองโดยที่ยังไม่ได้อบรมรายการที่รอการชำระราคาและสัมมนาหลักทรัพย์

** ตามเกณฑ์ของธนาคารแห่งประเทศไทย บริษัท ไทยเอ็นวีดีอาร์ สามารถถือครองหุ้นได้ไม่เกิน

- 25% ของทุนจดทะเบียนชำระแล้ว สำหรับ BAY CIMBT KKP KTB LHFG SCB TCAP TISCO TMB และ BFIT

35% ของทุนจดทะเบียนชำระแล้ว สำหรับ BBL และ KBANK



รายงานการเปลี่ยนแปลงการถือหลักทรัพย์และสัญญาซื้อขายล่วงหน้าของผู้บริหาร (แบบ 59) ประจำวันที่ 4 ธันวาคม 2567

ชื่อบริษัท	วิธีการได้มา /จำหน่าย	ชื่อผู้บริหาร	ประเภทหลักทรัพย์	วันที่ได้มา /จำหน่าย	จำนวน	ราคา
BTG	ซื้อ	นาย ทวีศักดิ์ กอนันต์กุล	หุ้นสามัญ	3/12/2567	14,000	19.70
CH	ซื้อ	นาย ประวิทย์ ศรีแสงนาม	หุ้นสามัญ	18/11/2567	60,000	1.99
CH	ซื้อ	นาย ประวิทย์ ศรีแสงนาม	หุ้นสามัญ	29/11/2567	41,200	1.99
CH	ซื้อ	นาย ประวิทย์ ศรีแสงนาม	หุ้นสามัญ	2/12/2567	19,200	1.99
CH	ซื้อ	นาย ประวิทย์ ศรีแสงนาม	หุ้นสามัญ	3/12/2567	131,000	1.98
GIFT	ซื้อ	นาย โชติ เชนสุโขตติศักดิ์	หุ้นสามัญ	29/11/2567	600,000	1.73
K	ซื้อ	นาย ชยวัฒน์ พิเศษสิทธิ์	หุ้นสามัญ	3/12/2567	19,200	1.14
K	ซื้อ	นาย ชยวัฒน์ พิเศษสิทธิ์	หุ้นสามัญ	4/12/2567	80,800	1.14
KCG	ซื้อ	นาย ทรงธรรม เพียรพัฒน์วิทย์	หุ้นสามัญ	4/12/2567	10,000	8.55
PCC	ซื้อ	นาย กิตติ สิมฤทธิ	หุ้นสามัญ	4/12/2567	32,000	2.79
PG	ซื้อ	นาง กิตยาภรณ์ ชัยถาวรเสถียร	หุ้นสามัญ	4/12/2567	20,000	8.90
PHG	ซื้อ	นาง ดวงใจ ตระกูลช่าง	หุ้นสามัญ	4/12/2567	46,700	15.50
RS	ซื้อ	นาย สุรชัย เชนสุโขตติศักดิ์	สัญญาซื้อขาย	29/11/2567	180	5.64
SPALI	ซื้อ	นาง อัจฉรา ตั้งมดีธรรม	หุ้นสามัญ	2/12/2567	110,000	18.90
SPALI	ซื้อ	นาย ประทีป ตั้งมดีธรรม	หุ้นสามัญ	2/12/2567	110,000	18.90
TOA	ซื้อ	ว่าที่ ร้อยตรี สุรศักดิ์ มั่นแดง	หุ้นสามัญ	4/12/2567	5,000	14.88

ที่มา: sec.or.th

รายงานการได้มา/จำหน่ายหลักทรัพย์ของกิจการ (แบบ 246-2) ประจำวันที่ 4 ธันวาคม 2567

หลักทรัพย์	ชื่อผู้ได้มา/จำหน่าย	วิธีการ	ประเภท หลักทรัพย์ 1	% ก่อน ได้มา/ จำหน่าย	% ได้มา/ จำหน่าย	% หลัง ได้มา/ จำหน่าย	วันที่ได้มา/ จำหน่าย	% ก่อน ได้มา/ จำหน่าย (กลุ่ม)2	% ได้มา/ จำหน่าย (กลุ่ม)2	% หลัง ได้มา/ จำหน่าย (กลุ่ม)2	หมายเหตุ3
THAI	ธนาคารกรุงเทพ จำกัด (มหาชน)	ได้มา	หุ้น	0.4293	10.3507	10.3912	29/11/2567	0.4293	10.3507	10.3912	
THAI	ธนาคารกรุงไทย จำกัด (มหาชน)	ได้มา	หุ้น	0.0000	5.7280	5.7280	29/11/2567	0.0000	5.7280	5.7280	
VGI	CAI OPTIMUM FUND VCC FOR THE PURPOSE OF EDH INVESTMENTS	ได้มา	หุ้น	0.0000	14.6464	14.6464	3/12/2567	0.0000	14.6464	14.6464	

- หุ้น หมายถึง หุ้นสามัญหรือหุ้นบริวาร หรือใบแสดงสิทธิในผลประโยชน์ที่เกิดจากหลักทรัพย์อ้างอิงไทย (DR)
- หลักทรัพย์แปลงสภาพ หมายถึง ใบสำคัญแสดงสิทธิที่จะซื้อหุ้นสามัญ หุ้นแปลงสภาพ หรือหลักทรัพย์อื่นที่อาจแปลงสภาพได้ กรณีที่มีการระดมทุนเป็นกลุ่ม ชื่อผู้ได้มา/จำหน่าย จะแสดงข้อมูลของบุคคลในกลุ่มที่มีการเปลี่ยนแปลง ส่วน %การได้มา/จำหน่าย และ %หลังการได้มา/จำหน่าย จะแสดงต่อของทั้งกลุ่ม และบุคคลตามมาตรา 258 (นิยามตามบุคคลมาตรา 258)
- ข้อมูลเบื้องต้น หมายถึง ข้อมูลยังไม่ครบถ้วน และ/หรือ อยู่ระหว่างการสอบทานฉบับแก้ไข หมายถึง ผู้รายงานยื่นเอกสารชุดใหม่ เพื่อแก้ไขชุดเดิม chain principle หมายถึง การได้มา/จำหน่ายโดยทางอ้อม และเป็นการได้มาในจำนวนที่ทำให้ผู้ได้มาต้องทำคำเสนอซื้อหลักทรัพย์ทั้งหมดของกิจการ

ที่มา: sec.or.th

TURNOVER LIST



6 ธันวาคม 2567

TURNOVER LIST & TRADING ALERT

หลักทรัพย์ที่เข้าข่ายมาตรการจำกัดการซื้อขาย

สิ้นสุด	หลักทรัพย์	ระดับ 1		ระดับ 2		ระดับ 3	
		วันเริ่มต้น	วันสิ้นสุด	วันเริ่มต้น	วันสิ้นสุด	วันเริ่มต้น	วันสิ้นสุด
29 พ.ย. 67	LTS	2 ธ.ค. 67	20 ธ.ค. 67				
26 พ.ย. 67	MONO	27 พ.ย. 67	17 ธ.ค. 67				
22 พ.ย. 67	PROEN	25 พ.ย. 67	13 ธ.ค. 67				
22 พ.ย. 67	PROEN-W2	25 พ.ย. 67	13 ธ.ค. 67				
20 พ.ย. 67	DELTA	21 พ.ย. 67	11 ธ.ค. 67				

หมายเหตุ

เมื่อหุ้นสามัญเข้ามาตรการให้หลักทรัพย์อื่นของบจ. และหลักทรัพย์ที่มีการอ้างอิงหลักทรัพย์ของบจ. เข้ามาตรการจำกัดการซื้อขายด้วย (ยกเว้น DW) โดย

1. Cash Balance: สมาชิกต้องดำเนินการให้ลูกค้าซื้อหลักทรัพย์ด้วยบัญชี **Cash Balance** เท่านั้น โดยลูกค้าต้องวางเงินสดไว้ล่วงหน้ากับสมาชิกเต็มจำนวนก่อนซื้อหลักทรัพย์

2. ห้ามคำนวณวงเงินซื้อขาย: ห้ามสมาชิกใช้หลักทรัพย์เป็นหลักประกันในการคำนวณเป็นวงเงินซื้อขายหลักทรัพย์ (ในทุกประเภทบัญชี)

3. ห้าม Net Settlement: ห้ามสมาชิกหักกลบราคาค่าซื้อกับราคาค่าขายหลักทรัพย์เดียวกันในวันเดียวกัน (ซื้อและขายหลักทรัพย์เดียวกันในวันเดียวกัน ค่าขายคืนเป็นวงเงินในวันทำการถัดไป)

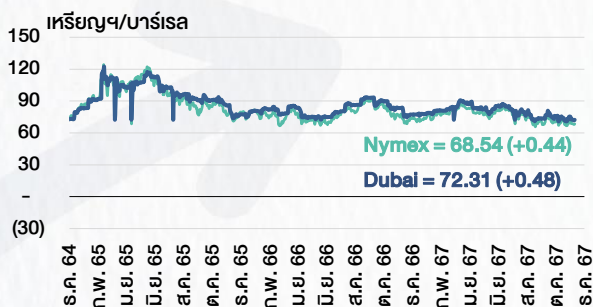
ทั้งนี้ มาตรการจำกัดการซื้อขาย มีปัจจัยที่ใช้ในการพิจารณา คือ อัตราหมุนเวียนการซื้อขาย (**Turnover ratio**) มูลค่าการซื้อขาย และราคาซื้อขาย ที่ไม่สอดคล้องกับปัจจัยพื้นฐาน เช่น **P/E Ratio** เป็นต้น

ที่มา: set.or.th

CYCLICAL WATCH

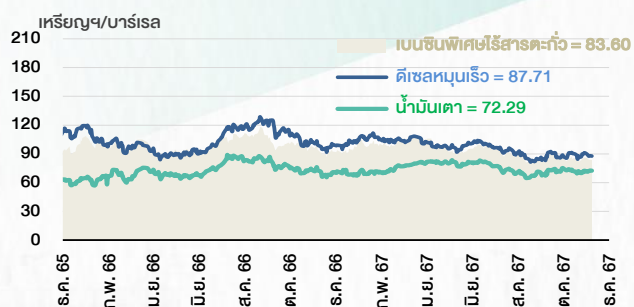
🕒 6 ธันวาคม 2567

ราคาน้ำมันดิบ



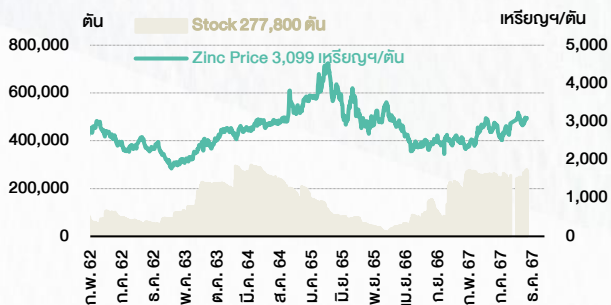
ที่มา : TQ professional

ราคาขายปลีกน้ำมันสำเร็จรูปตลาดสิงคโปร์



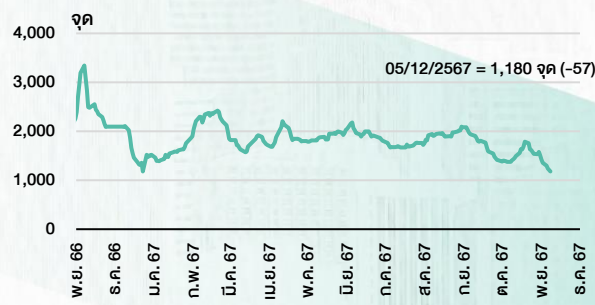
ที่มา : TOP

ราคาสังกะสี



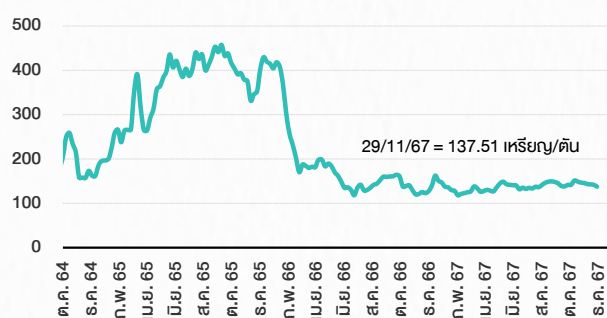
ที่มา : lme.co.uk

ดัชนีค่าระวาง BDI



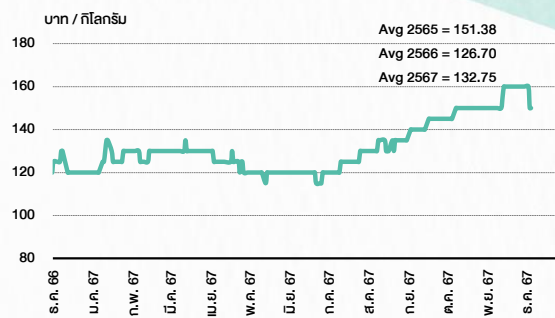
ที่มา : TQ professional

ราคาก๊าซหุงต้ม



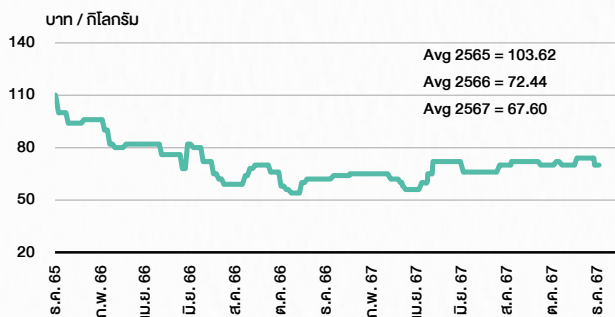
ที่มา : BANPU

ราคาถั่วเหลือง 61-70 ตัน/กก.



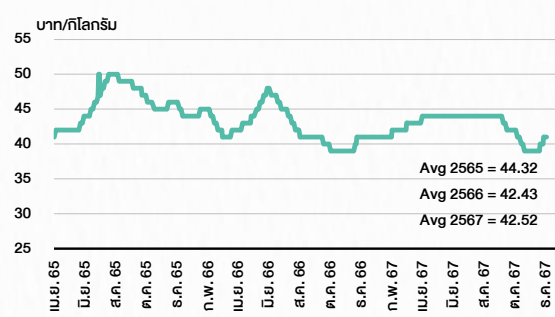
ที่มา : สำนักงานเศรษฐกิจการเกษตร

ราคาหมู



ที่มา : สำนักงานเศรษฐกิจการเกษตร

ราคาไก่เป็น



ที่มา : สำนักงานเศรษฐกิจการเกษตร

STOCK CALENDAR

December 2024					
Monday	Tuesday	Wednesday	Thursday	Friday	
<p>2</p> <p>Last trading day</p> <p>APURE-W3</p> <p>JMT-W4</p> <p>XD</p> <p>LVHM01 @tba</p> <p>NIKE80X @tba</p> <p>New shares trading</p> <p>INET 93,265,800 shrs (w)</p> <p>PRG 1,343,674 shrs (w)</p>	<p>3</p> <p>Last trading day</p> <p>GIFT-W2</p> <p>M41 (swap to Mill)</p> <p>META-W7</p> <p>TMI-W2</p> <p>TVDH-W4</p> <p>XD</p> <p>MJLF @B0.145</p> <p>TNH @B0.60</p> <p>XE</p> <p>APURE-W3 1.03948:1w @B6.734 (final, "SP")</p> <p>JMT-W4 1.00267:1w @B89.75998 (final, "SP")</p> <p>XN</p> <p>CTARAF @B0.134</p> <p>New shares trading</p> <p>B52 146,931,722 shrs (xr)</p> <p>MK 333,002,773 shrs (ppo)</p>	<p>4</p> <p>XD</p> <p>AOT @B0.79</p> <p>XE</p> <p>GIFT-W2 1:1w @B1.60 (final, "SP")</p> <p>META-W7 1:1w @B0.36 (final, "SP")</p> <p>TMI-W2 1:1w @B1.00 (final, "SP")</p> <p>TVDH-W4 1:1w @B0.40 (final, "SP")</p> <p>XW</p> <p>B52 2.0533534129:1w</p> <p>New shares trading</p> <p>EKH 78,258,461 shrs (w)</p>	<p>5</p> <p style="text-align: center;">PUBLIC HOLIDAY (H.M. King Bhumibol Adulyadej The Great's Birthday / National Day / Father's Day)</p>	<p>6</p> <p>XD</p> <p>BKNG80X @tba</p> <p>HPF @B0.133</p> <p>M-STOR @B0.110</p> <p>MNIT @B0.03</p> <p>MNIT2 @B0.075</p> <p>MNRF @B0.03</p> <p>NVDA80X @tba</p> <p>PEP80X @tba</p> <p>XW</p> <p>PEER 11 existing: 1PEER-W2</p> <p>Conversion</p> <p>A5-W3 1:1w @B8.30 (final)</p> <p>AKS-W5 1.07:1w @B0.026 (final)</p> <p>DEMCO-W7 1:1w @B3.50 (final)</p>	
<p>9</p> <p>XD</p> <p>GOOG80X @tba</p> <p>LHSC @B0.15</p>	<p>10</p> <p style="text-align: center;">PUBLIC HOLIDAY (Constitution Day)</p>	<p>11</p> <p>Last trading day</p> <p>3K-BAT</p> <p>XD</p> <p>ABFTH @B20.00</p> <p>RJH @B0.20</p> <p>TFIF @B0.1192</p> <p>UV @B0.09</p> <p>XW</p> <p>NDR 2 existing: 1NDR-W3</p> <p>Conversion</p> <p>NER-W2 1:1w @B5.50</p>	<p>12</p> <p>Delist</p> <p>3K-BAT</p> <p>XR</p> <p>EA 1:1n @B2.00</p> <p>XW</p> <p>EA 3 existing: 1EA-W1</p> <p>Conversion</p> <p>B-W6 1:1w @B0.30</p> <p>CEN-W5 1:1w @B2.14</p> <p>IIG-W1 1:1w @B32.00</p> <p>MILL-W7 1:1w @B0.40 (final)</p> <p>NATION-W4 1:1w @B0.25</p> <p>PACO-W1 1:1w @B3.00</p> <p>PPPM-W6 1:1w @B0.22</p>	<p>13</p>	
<p>16</p> <p>XD</p> <p>KISS @B0.15</p> <p>XW</p> <p>TGE 20 existing: 1TGE-W2</p> <p>Conversion</p> <p>MBK-W4 1.0443:1w @B2.8727</p> <p>PRG-W2 1.0883:1w @B4.5946</p> <p>PRG-W3 1.0584:1w @B4.7238</p> <p>PRG-W4 1.0227:1w @B4.889</p>	<p>17</p> <p>Last trading day</p> <p>PLANB-W1</p>	<p>18</p> <p>XE</p> <p>PLANB-W1 1:1w @B8.00 (final, "SP")</p> <p>XR</p> <p>HYDRO 1:4n @B0.10</p>	<p>19</p> <p>Conversion</p> <p>ABM-W1 1:1w @B1.80 (final)</p>	<p>20</p>	
<p>23</p> <p>Delist</p> <p>ABM-W1</p>	<p>24</p> <p>XR</p> <p>NUSA 5:1n @B0.20</p> <p>XW</p> <p>NUSA 1 existing: 1NUSA-W6</p> <p>Conversion</p> <p>BM-W3 1:1w @B1.10</p>	<p>25</p> <p>Last trading day</p> <p>IIG-W1</p> <p>Conversion</p> <p>LIT-W2 1:1w @B2.00</p>	<p>26</p> <p>Conversion</p> <p>APURE-W3 1.03948:1w @B6.734 (final)</p> <p>DITTO-W1 1.201:1w @B33.295</p> <p>JMT-W4 1.00267:1w @B89.75998 (final)</p>	<p>27</p>	
<p>30</p> <p>Conversion</p> <p>BE8-W1 1:1w @B75.00</p> <p>GEL-W5 1:1w @B0.50</p> <p>GIFT-W2 1:1w @B1.60 (final)</p> <p>IP-W2 1.626:1w @B12.308</p> <p>J-W3 1:1w @B9.00</p> <p>J-W4 1:1w @B3.10</p> <p>JMART-W5 1.13057:1w @B61.91597</p> <p>META-W7 1:1w @B0.36 (final)</p> <p>RABBIT-P 1:1</p> <p>SGC-W1 1:1w @B1.30</p> <p>SGC-W2 1:1w @B1.60</p> <p>TMI-W2 1:1w @B1.00 (final)</p> <p>TTB-W1 1:1w @B0.95</p> <p>TVDH-W4 1:1w @B0.40 (final)</p>	<p>31</p> <p style="text-align: center;">PUBLIC HOLIDAY (New Year's Eve)</p>				
January 2025					
Monday	Tuesday	Wednesday	Thursday	Friday	
		<p>1</p> <p style="text-align: center;">PUBLIC HOLIDAY (New Year's)</p>	<p>2</p> <p>Conversion</p> <p>BIOTEC-W2 1:1w @B0.50</p>	<p>3</p> <p>XR</p> <p>W 7:1n @B0.70</p> <p>XW</p> <p>SAMTEL 6 existing: 1SAMTEL-W2</p>	
	<p>6</p> <p>Last trading day</p> <p>LIT-W2</p>	<p>7</p> <p>XE</p> <p>LIT-W2 1:1w @B2.00 (final, "SP")</p>	<p>8</p>	<p>9</p>	<p>10</p>
<p>13</p> <p>Conversion</p> <p>PLANB-W1 1:1w @B8.00 (final)</p>	<p>14</p> <p>Delist</p> <p>PLANB-W1</p>	<p>15</p>	<p>16</p> <p>XW</p> <p>24CS 2.50 existing: 1 (24CS-W1)</p> <p>24CS 10 existing: 1 (24CS-W2)</p>	<p>17</p>	
<p>20</p>	<p>21</p> <p>Conversion</p> <p>IIG-W1 1:1w @B32.00 (final)</p>	<p>22</p> <p>Delist</p> <p>IIG-W1</p>	<p>23</p>	<p>24</p>	
<p>27</p>	<p>28</p>	<p>29</p>	<p>30</p> <p>XD</p> <p>KTIS @B0.05</p> <p>TSC @B0.80</p> <p>Conversion</p> <p>LIT-W2 1:1w @B2.00 (final)</p>	<p>31</p>	

SET ESG Ratings

ระดับคะแนนรวม 90-100 = AAA

ระดับคะแนนรวม 80-89 = AA

ระดับคะแนนรวม 65-79 = A

ระดับคะแนนรวม 50-64 = BBB

บริษัทจดทะเบียนที่ได้รับการประกาศผลประเมินหุ้นยั่งยืน SET ESG Ratings เป็นบริษัทที่มีการนำแนวคิดด้านความยั่งยืนเข้าเป็นส่วนหนึ่งในกระบวนการดำเนินธุรกิจ โดยคำนึงถึงการบริหารความเสี่ยงและเตรียมพร้อมรับความเสี่ยงที่เกิดขึ้นใหม่ (Emerging Risks) พร้อมรับมือกับปัจจัยการเปลี่ยนแปลงด้านสังคมและสิ่งแวดล้อม เพิ่มขีดความสามารถในการแข่งขัน และให้ความสำคัญกับผู้มีส่วนได้เสียทุกภาคส่วน

การกำกับดูแลกิจการของบริษัทจดทะเบียน (CGR)

ระดับคะแนน 5 (90-100) : ดีเลิศ

ระดับคะแนน 4 (80-89) : ดีมาก

ระดับคะแนน 3 (70-79) : ดี

ไม่ปรากฏชื่อในรายงาน CGR : -

การสำรวจและให้คะแนนของ CGR จะพิจารณาจากข้อมูลที่บริษัทจดทะเบียนเปิดเผยต่อสาธารณะ เช่น รายงานประจำปี แบบแสดงรายการข้อมูลประจำปี ที่นำส่งสำนักงานคณะกรรมการ ก.ล.ด. หนังสือนัดประชุมและรายงานการประชุมผู้ถือหุ้น ข้อมูลเกี่ยวกับบริษัทที่เผยแพร่ผ่านตลาดหลักทรัพย์ฯ และสำนักงานคณะกรรมการ ก.ล.ด. ข้อมูลอื่นๆ ที่เปิดเผยต่อสาธารณะ เช่น เว็บไซต์บริษัท เป็นต้น โดยจะพิจารณาเฉพาะข้อมูลตั้งแต่เดือนเมษายนของปีก่อนปี ที่ทำการสำรวจ จนถึงวันที่ประกาศผลของปีทำการสำรวจเท่านั้น เพื่อสะท้อนให้เห็นพัฒนาการของการกำกับดูแลกิจการของบริษัทจดทะเบียนไทยอย่างชัดเจนมากที่สุด ดังนั้นบริษัทจดทะเบียนจึงควรเปิดเผยข้อมูลการปฏิบัติตามหลักการกำกับดูแลกิจการสู่สาธารณชนในเอกสารเผยแพร่ของบริษัทหรือเว็บไซต์ รวมทั้งช่องทางต่างๆ ให้มากที่สุด และควรจัดทำเอกสารทั้งภาษาไทยและภาษาอังกฤษ ซึ่งเป็นประโยชน์ต่อบริษัททั้งในแง่ของการมีผลการประเมินที่ดีขึ้น และเป็นข้อมูลสำหรับการตัดสินใจลงทุนของนักลงทุน นักวิเคราะห์ และผู้สนใจ อีกทั้งเป็นการช่วยเพิ่มความเชื่อมั่นที่มีต่อบริษัทมากยิ่งขึ้นด้วย

การป้องกันการมีส่วนเกี่ยวข้องกับคอร์รัปชันในตลาดทุนไทย (Anti-Corruption)

เข้าร่วมปฏิบัติของภาคเอกชนไทยในการต่อต้านการทุจริต (Thailand's Private Sector Collective Action Coalition Against Corruption: CAC)

โครงการที่ได้รับการสนับสนุนการจัดทำโดยรัฐบาลและสำนักงานคณะกรรมการป้องกันและปราบปรามการทุจริตแห่งชาติ (ป.ป.ช.) โดยโครงการนี้เริ่มดำเนินการโดยความร่วมมือของ 8 องค์กรชั้นนำ อันได้แก่ สมาคมส่งเสริมสถาบันกรรมการบริษัทไทย หอการค้าไทย หอการค้านานาชาติ สมาคมบริษัทจดทะเบียนไทย สมาคมธนาคารไทย สภาธุรกิจตลาดทุนไทย สภาอุตสาหกรรมแห่งประเทศไทย และสภาอุตสาหกรรมท่องเที่ยวแห่งประเทศไทย ซึ่งมีวัตถุประสงค์เพื่อผลักดันให้เกิดการต่อต้านการทุจริตในวงกว้าง นอกจากนี้ คณะกรรมการแนวร่วมปฏิบัติฯ ยังได้แต่งตั้งให้สมาคมส่งเสริมสถาบันกรรมการบริษัทไทย ทำหน้าที่เป็นเลขานุการและองค์กรสนับสนุนดำเนินโครงการ

ก.ล.ด. ได้ดำเนินมาตรการอย่างต่อเนื่องในการสนับสนุนให้บริษัทจดทะเบียน และผู้ประกอบการซึ่งเป็นตัวกลางในการให้บริการในตลาดทุน (ได้แก่ บริษัทหลักทรัพย์ บริษัทหลักทรัพย์จัดการกองทุน และผู้ประกอบการสัญญาซื้อขายล่วงหน้า) มีนโยบายและให้ความสำคัญกับการป้องกันการมีส่วนเกี่ยวข้องกับคอร์รัปชันอย่างจริงจัง โดยส่งเสริมให้บริษัทจดทะเบียนและผู้ประกอบการเข้าร่วมโครงการแนวร่วมปฏิบัติของภาคเอกชนไทยในการต่อต้านการทุจริต (THAILAND'S PRIVATE SECTOR COLLECTIVE ACTION COALITION AGAINST CORRUPTION: "CAC") ซึ่งดำเนินการโดยสมาคมส่งเสริมสถาบันกรรมการบริษัทไทย (THAI INSTITUTE OF DIRECTORS)

Table with columns: Security, CG Report, SET ESG Ratings, CAC Anti-Corruption, and 16 security symbols. Each symbol has a corresponding row of data across the columns.

ที่มา: SetSMART