

TOP20 NVDR UPDATE



9 ธันวาคม 2567

Top 20 NVDR Net Buying Value (B m)

Stock	Date					
	6-ส.ค.	4-ส.ค.	3-ส.ค.	2-ส.ค.	29-พ.ย.	28-พ.ย.
GULF	173.3	-576.2	-49.2	112.9	127.0	-126.2
CBG	141.4	88.8	30.5	47.0	51.3	0.8
TU	103.8	-46.7	-38.3	4.4	24.5	-15.4
SCB	96.5	152.0	287.9	104.2	80.3	133.4
IVL	74.9	39.8	-194.7	-42.1	-29.8	-24.4
INTUCH	72.4	-71.5	218.2	78.1	-30.7	34.0
KTB	55.2	-125.7	19.5	-94.9	98.3	84.8
MASTER	54.4	5.5	4.6	-3.1	-4.4	9.4
BBL	49.5	-67.4	-64.5	-38.4	51.7	-403.1
CPF	34.0	-28.1	37.4	124.0	66.8	25.3
JTS	33.3	1.7	8.2	0.9	0.4	0.7
COM7	29.9	-5.1	-22.0	-10.3	-25.3	12.8
AOT	23.3	75.8	-74.4	-1,049.6	44.4	42.6
SAWAD	21.1	12.1	-10.7	-4.2	-18.2	12.7
TASCO	19.9	20.4	49.3	52.2	14.1	12.9
RCL	19.8	23.9	0.7	3.0	8.8	1.6
EGCO	18.9	-2.8	8.5	12.7	14.4	-4.5
PR9	15.6	0.8	-4.9	-5.1	-4.6	-7.8
STA	15.1	12.3	-7.5	21.0	19.0	15.1
TCAP	15.0	14.1	6.0	21.3	-9.3	2.9

Top 20 NVDR Net Selling Value (B m)

Stock	Date					
	6-ส.ค.	4-ส.ค.	3-ส.ค.	2-ส.ค.	29-พ.ย.	28-พ.ย.
CPALL	-467.4	-144.6	-104.5	189.8	-21.8	58.8
BH	-450.2	-361.5	-207.5	-58.7	-195.1	-57.6
DELTA	-252.6	128.2	148.9	429.3	-254.4	-12.9
TRUE	-200.7	80.4	98.1	169.2	71.3	-212.5
BDMS	-147.7	-93.2	-14.7	238.9	222.2	125.6
SCGP	-93.6	-59.6	-60.8	4.2	41.1	12.0
ADVANC	-79.9	-182.4	114.9	120.7	206.8	-104.8
KBANK	-78.5	187.7	-183.1	-132.5	41.8	24.0
BCP	-75.7	-55.6	-35.4	-29.4	-35.8	78.3
PTTEP	-71.9	-105.2	35.6	-16.5	-22.4	-41.6
EA	-68.9	23.4	186.0	-102.9	119.8	-48.7
TOP	-56.9	-43.3	22.0	-1.1	100.1	89.7
ITC	-51.1	-49.7	-10.8	-8.7	0.1	-7.3
BANPU	-46.6	-80.8	19.0	-32.1	-28.3	-41.7
PTT	-43.6	-46.7	28.7	-114.6	40.7	64.2
JMT	-37.8	7.5	8.2	-15.3	41.1	43.4
HMPRO	-30.6	-19.6	-26.2	-2.1	43.2	17.3
BTS	-29.4	12.8	-77.9	-12.7	2.7	-42.5
GPSC	-29.1	-15.7	-29.6	-18.6	-2.8	1.6
BCH	-21.0	-7.8	-30.3	-27.7	-18.2	-38.6

Top 20 NVDR Most Active by Value (B m)

Stock	Total	Buy	Sell	Net	% *
CPALL	1,444.6	488.6	956.0	-467.4	35.1
DELTA	1,213.1	480.3	732.9	-252.6	30.2
GULF	958.0	565.6	392.3	173.3	20.1
BDMS	904.5	378.4	526.1	-147.7	41.5
BH	716.2	133.0	583.2	-450.2	36.1
INTUCH	672.0	372.2	299.8	72.4	17.3
TRUE	563.8	181.5	382.3	-200.7	44.8
KBANK	514.1	217.8	296.3	-78.5	21.9
ADVANC	493.3	206.7	286.6	-79.9	20.4
BBL	470.3	259.9	210.4	49.5	24.3
PTT	467.9	212.2	255.8	-43.6	29.8
EA	371.6	151.3	220.3	-68.9	32.2
SCB	331.2	213.8	117.4	96.5	27.1
CBG	325.2	233.3	91.9	141.4	37.6
KTB	303.4	179.3	124.1	55.2	32.4
CPF	296.6	165.3	131.3	34.0	61.9
AOT	256.5	139.9	116.6	23.3	25.9
PTTEP	246.9	87.5	159.4	-71.9	39.7
SCC	241.8	117.0	124.8	-7.7	27.1
SCGP	237.1	71.8	165.4	-93.6	22.3

Top 20 NVDR Daily Outstanding

Stock	Thai NVDR's		Paid Up Capital	% of Paid Up Capital **
	Investment *	Capital Shares		
TISCO-P	7,300	9,859	74.04	
MBK-W4	1,810,013	5,569,781	32.50	
MORE	2,129,350,474	7,176,748,441	29.67	
BBL	438,499,693	1,908,842,894	22.97	
NDR	89,065,240	456,891,630	19.49	
KBANK	361,078,470	2,369,327,593	15.24	
THIP	12,971,102	89,999,686	14.41	
GBX	147,533,102	1,089,076,392	13.55	
FSX	106,202,019	818,866,777	12.97	
AMATA	146,289,596	1,150,000,000	12.72	
KKP-W6	8,653,968	70,546,511	12.27	
BDMS	1,944,869,428	15,892,001,895	12.24	
TRUE	4,220,282,019	34,552,100,801	12.21	
BH	94,078,656	794,915,942	11.84	
CPALL	1,058,703,568	8,983,101,348	11.79	
CHO-W4	32,563,833	278,474,616	11.69	
AH	39,828,171	354,842,012	11.22	
AAV	1,416,121,458	12,849,999,997	11.02	
RCL	88,202,918	828,750,000	10.64	
MFC	13,126,761	125,615,708	10.45	

* % of Trading Volume in Underlying Securities

ที่มา: set.or.th

Note: Paid up capital shares of warrants are the number of issued warrants deduct from the total exercised warrants

* Thai NVDR's investment = จำนวนหุ้นที่ ThaiNVDR ถือครองโดยที่ยังไม่ได้ออกรายการที่รอการชำระราคาและล้มถอนหลักทรัพย์

** ตามเกณฑ์ของธนาคารแห่งประเทศไทย บริษัท ไทยเอ็นวีดีอาร์ สามารถถือครองหุ้นได้ไม่เกิน

- 25% ของทุนจดทะเบียนชำระแล้ว สำหรับ BAY CIMBT KKP KTB LHFG SCB TCAP TISCO TMB และ BFIT

35% ของทุนจดทะเบียนชำระแล้ว สำหรับ BBL และ KBANK

SHORT SELL

ธุรกรรมขายชอร์ต

ข้อมูลการขายชอร์ตและข้อมูลการขายชอร์ตที่ยังไม่ได้อัดค้น ณ วันที่ 6 ธันวาคม 2567

หลักทรัพย์	ปริมาณการขายชอร์ต (หุ้น)			มูลค่า			% ปริมาณการขายชอร์ตเทียบปริมาณการซื้อขาย	ปริมาณการขายชอร์ตที่ยังไม่ได้อัดค้น ณ สิ้นวัน (หุ้น)			ปริมาณการขายชอร์ตที่ยังไม่ได้อัดค้นของหลักทรัพย์
	Local	NVDR	ทั้งหมด	การขายชอร์ต		แบบ Auto Matching		Local	NVDR	ทั้งหมด	
				(บาท)	(บาท)						
AAI	87,800	200	88,000	523,595	1,38%	214,400	405,700	620,100	0.03%		
AAV	495,200	80,300	575,500	1,634,980	4.69%	7,351,700	22,156,398	29,508,098	0.23%		
ACC	600	-	600	384	0.01%	1,313,000	-	1,313,000	0.07%		
ACE	-	-	-	-	0.00%	1,498,400	210,600	1,709,000	0.02%		
ADVANC	78,400	27,800	106,200	31,038,000	2.57%	723,200	2,463,700	3,186,900	0.11%		
AE	-	-	-	-	0.00%	132,600	-	132,600	0.00%		
AEONTS	1,200	600	1,800	225,400	1.34%	5,100	353,800	358,900	0.14%		
AGE	-	-	-	-	0.00%	27,400	298,556	325,956	0.03%		
AH	3,800	-	3,800	67,700	1.85%	56,400	38,200	94,600	0.03%		
AI	-	-	-	-	0.00%	8,600	-	8,600	0.03%		
AIE	-	-	-	-	0.00%	42,500	-	42,500	0.00%		
AMATA	71,800	1,700	73,500	2,178,525	1.76%	700,700	4,897,150	5,597,850	0.49%		
AOT	211,700	389,100	600,800	36,775,425	7.44%	8,341,800	99,059,900	107,401,700	0.75%		
AP	661,300	63,700	725,000	6,592,250	8.55%	3,620,900	5,179,400	8,800,300	0.28%		
AS	-	-	-	-	0.00%	63,200	-	63,200	0.01%		
ASIAN	-	-	-	-	0.00%	-	60,400	60,400	0.01%		
ASK	1,800	-	1,800	20,160	0.84%	45,300	444,100	489,400	0.09%		
ASW	-	-	-	-	0.00%	50,000	-	50,000	0.01%		
AURA	22,200	15,000	37,200	570,940	2.41%	-	232,900	232,900	0.02%		
AWC	1,644,400	379,400	2,023,800	7,498,878	10.36%	43,766,200	140,372,220	184,138,420	0.82%		
BA	17,800	43,600	61,400	1,486,080	1.84%	817,400	1,221,804	2,039,204	0.10%		
BAFS	100	-	100	1,310	0.02%	64,700	976,575	1,041,275	0.16%		
BAM	282,700	347,700	630,400	4,276,560	6.64%	8,057,100	3,855,400	11,912,500	0.37%		
BANPU	1,410,700	1,721,500	3,132,200	18,125,565	7.21%	23,724,200	88,091,966	111,816,166	1.12%		
BAY	-	-	-	-	0.00%	17,600	46	63,300	0.00%		
BBGI	16,800	-	16,800	73,932	0.32%	303,800	426	304,226	0.02%		
BBK	900	-	900	39,400	0.25%	-	24,600	24,600	0.01%		
BBL	447,900	53,100	501,000	76,183,900	7.88%	4,044,588	1,849,600	5,894,188	0.31%		
BCH	295,900	235,300	531,200	8,133,890	8.13%	12,560,900	16,476,403	29,037,303	1.16%		
BCP	138,500	349,600	488,100	16,389,200	6.75%	1,893,100	6,753,100	10,646,200	0.74%		
BCPG	58,600	89,000	147,600	871,030	5.12%	450,200	7,065,900	7,516,100	0.25%		
BDMS	1,230,500	51,700	1,282,200	32,569,625	2.99%	5,710,300	57,477,200	63,187,500	0.40%		
BEAUTY	-	-	-	-	0.00%	119,100	-	119,100	0.00%		
BEC	-	900	900	3,648	0.49%	128,300	2,399,109	2,527,409	0.13%		
BEM	1,184,700	1,729,500	2,914,200	21,684,915	14.31%	11,042,300	171,203,596	182,245,896	1.19%		
BGRIM	279,100	800	279,900	6,060,430	5.17%	12,677,400	17,701,300	30,378,700	1.17%		
BH	113,800	319,300	433,100	91,397,200	9.21%	1,747,900	7,468,900	9,216,800	1.16%		
BJC	66,200	-	66,200	1,596,560	2.65%	25,710,800	5,992,700	31,703,500	0.79%		
BLA	42,600	5,400	48,000	1,029,120	2.27%	320,600	2,480,086	2,800,686	0.16%		
BLAND	-	-	-	-	0.00%	977,200	1,376,000	2,353,200	0.01%		
BPP	5,900	400	6,300	78,490	1.58%	49,000	1,340,855	1,389,855	0.05%		
BRRGIF	-	-	-	-	0.00%	2,300	-	2,300	0.00%		
BSRC	400	143,100	143,500	1,117,670	18.68%	2,776,300	2,796,500	5,572,800	0.16%		
BTG	9,300	-	9,300	184,130	2.11%	240,300	942,200	1,182,500	0.06%		
BTS	728,200	1,221,800	1,950,000	11,196,635	6.69%	17,093,500	151,689,964	168,783,464	1.05%		
BYD	84,500	-	84,500	76,897	0.41%	4,106,200	1,190,400	5,296,600	0.10%		
CBG	91,700	69,500	161,200	12,758,350	2.95%	3,110,030	6,047,500	9,157,530	0.92%		
CCET	400	171,000	171,400	1,466,030	0.25%	10,321,700	2,677,000	12,998,700	0.12%		
CENTEL	57,600	35,500	93,100	3,448,950	7.15%	2,135,300	3,640,800	5,776,100	0.43%		
CHG	887,000	37,600	924,600	2,513,666	4.59%	18,622,600	29,893,690	48,516,290	0.44%		
CHINA	-	-	-	-	0.00%	246,600	-	246,600	0.06%		
CK	22,500	-	22,500	436,500	0.48%	2,912,100	4,152,200	7,064,300	0.42%		
CKP	33,800	57,600	91,400	307,104	7.81%	686,200	9,057,200	9,743,400	0.12%		
CNO1	-	-	-	-	0.00%	602,899	-	602,899	0.12%		
CNTECH01	-	-	-	-	0.00%	434,028	-	434,028	0.09%		
COCOCO	-	-	-	-	0.00%	5,000	-	5,000	0.00%		
COM7	181,600	1,700	183,300	5,009,575	2.95%	5,710,300	9,648,700	15,359,000	0.64%		
CPALL	1,115,400	724,700	1,840,100	116,362,400	5.66%	1,934,000	52,614,853	54,548,853	0.61%		
CPAXT	215,300	154,600	369,900	5,448,650	5.77%	602,400	6,460,779	7,063,179	0.07%		
CPF	115,300	458,400	573,700	16,290,270	6.80%	2,250,600	31,200,100	34,450,700	0.41%		
CPN	132,700	64,000	196,700	11,902,975	4.69%	2,929,100	10,049,347	12,978,447	0.29%		
CRC	617,100	70,200	687,300	23,474,375	7.53%	4,102,500	37,455,276	41,557,776	0.69%		
CV	2,400	-	2,400	649	0.00%	939,600	-	939,600	0.05%		
DCC	93,000	110,300	203,300	378,138	13.31%	1,997,300	11,249,100	13,246,400	0.15%		
DELTA	-	1,577,700	1,577,700	237,432,150	11.81%	4,844,300	33,075,500	38,919,800	0.30%		
DEMCO	-	-	-	-	0.00%	926,300	-	926,300	0.13%		
DITTO	17,700	41,200	58,900	1,042,640	2.26%	52,500	1,425,044	1,477,544	0.21%		
DMT	-	-	-	-	0.00%	14,200	-	14,200	0.01%		
DOHOME	-	2,200	2,200	22,000	0.06%	7,236,100	10,113,361	17,349,461	0.54%		
EDVFN3001	-	-	-	-	0.00%	1,000,000	-	1,000,000	0.14%		
EA	-	894,300	894,300	4,651,635	0.81%	6,873,500	47,087,700	53,961,200	1.45%		
EASTW	-	-	-	-	0.00%	51,400	6,800	58,200	0.00%		
EGATIF	100	-	100	595	0.01%	12,800	-	12,800	0.00%		
EGCO	1,200	1,000	2,200	274,050	0.45%	205,200	2,067,700	2,272,900	0.43%		
EKH	-	-	-	-	0.00%	24,100	-	24,100	0.00%		
EP	-	-	-	-	0.00%	8,500	-	8,500	0.00%		
EPG	84,200	-	84,200	346,708	2.36%	200,100	5,133,500	5,333,600	0.19%		
ERW	393,500	20,100	413,600	1,712,272	3.99%	7,829,500	789,502	8,619,002	0.18%		
ETC	77,200	-	77,200	157,488	4.73%	113,700	-	113,700	0.01%		
FORTH	-	-	-	-	0.00%	644,800	730,600	1,375,400	0.08%		
FSMART	-	5,800	6,100	67,510	0.00%	85,800	400,700	400,700	0.05%		
FUEVFN01	-	-	-	-	0.00%	1,000,000	-	1,000,000	0.20%		
GFPT	62,400	238,100	300,500	3,242,080	15.54%	240,200	3,586,865	3,827,065	0.31%		
GLOBAL	570,900	458,900	1,029,800	16,068,050	7.23%	12,186,300	24,546,196	36,731,496	0.71%		
GPSC	1,500	123,100	124,600	5,558,175	5.61%	3,501,000	9,296,220	12,797,220	0.45%		
GREEN	-	-	-	-	0.00%	46,000	-	46,000	0.01%		
GULF	170,700	1,314,600	1,485,300	95,867,975	4.01%	7,068,700	60,223,200	67,291,900	0.57%		
GUNKUL	370,700	40,300	411,000	956,706	2.98%	570,100	17,043,826	17,613,926	0.20%		
HANA	48,400	-	48,400	1,283,000	0.94%	9,805,700	17,515,405	27,321,105	3.09%		
HK01	200	-	200	3,510	0.06%	215,420	-	215,420	0.04%		
HKCE01	-	-	-	-	0.00%	106,297	-	106,297	0.02%		
HMPRO	212,600	1,543,300	1,755,900	17,075,345	12.93%	5,470,300	119,963,100	125,433,400	0.95%		
HUMAN	1,800	-	1,800	16,470	0.85%	17,500	-	17,500	0.00%		
ICHI	-	154,600	154,600	2,301,440	3.00%	2,769,100	7,246,729	10,015,829	0.77%		
ILM	3,300	2,000	5,300	88,510	2.41%	-	267,300	267,300	0.05%		
INTUCH	408,300	66,000	474,300	48,673,800	2.50%	740,200	10,476,600	11,216,800	0.35%		
IRPC	1,077,100	442,200	1,519,300	2,127,020	10.51%	59,834,800	174,495,200	234,330,000	1.15%		
ITC	268,100	244,800	512,900	11,266,950	5.17%	1,265,700	3,209,400	4,475,100	0.15%		
ITD	-	-	-	-	0.00%	999,300	3,067,000	4,066,300	0.08%		
IVL	674,900	-	674,900	17,001,800	4.70%	5,833,600	21,520,700	27,354,300	0.48%		
JAS	456,900	303,800	760,700	1,719,182	4.81%	5,699,657	68,989,042	74,688,699	0.87%		
JMART	13,200	-	13,200	184,800	0.36%	2,660,100	2,905,847	5,565,947	0.38%		
JMT	224,000	100	224,100	4,471,160	2.21%	5,045,800	6,490,142	11,535,942	0.79%		
JTS	4,000	3,400	7,400	501,675	0.59%	453,000	1,955,300	2,408,300	0.34%		
KAMART	-	-	-	-	0.00%	1,654,867	-	1,654,867	0.25%		
KBANK	111,400	420,200	531,600	82,874,500	7.05%	1,392,900	17,915,700	19,308,600	0.81%		
KBSPIF	-	-	-	-	0.00%	5,500	-	5,500	0.00%		
KCE	287,300	326,100	613,400	15,065,230	5.95%	11,925,100	16,321,801	28,246,901	2.39%		
KEX	-	-	-	-	0.00%	861,000	1,040,000	1,901,000	0.05%		
KGI	-	-	-	-	0.00%	63,600	-	63,600	0.00%		
KKP	1,500	4,000	5,500	281,875	0.33%	2,070,800	4,459,938	6,530,738	0.77%		
KSL	-	-	-	-	0.00%	2,548,800	-	2,548,800	0.06%		
KTB	17,200	12									

SHORT SELL

ธุรกรรมขายชอร์ต

(ต่อ) ข้อมูลการขายชอร์ตและข้อมูลการขายชอร์ตที่ยังไม่ได้ซื้อคืน ณ วันที่ 6 ธันวาคม 2567

หลักทรัพย์	ปริมาณการขายชอร์ต (หุ้น)			มูลค่า		% ปริมาณการขายชอร์ต		ปริมาณการขายชอร์ตที่ยังไม่ได้ซื้อคืน ณ สิ้นวัน (หุ้น)			ปริมาณการขายชอร์ต	
	Local	NVDR	ทั้งหมด	การขายชอร์ต		เทียบกับปริมาณการซื้อขาย		Local	NVDR	ทั้งหมด	ที่ยังไม่ได้ซื้อคืนของหลักทรัพย์	
				(บาท)	บาท	แบบ Auto Matching	ทั้งหมด/จำนวนหุ้นชำระแล้ว (%)					
MC	12,800	4,600	17,200	190,920	2.19%	172,100	389,600	561,700	0.07%			
MDX	-	-	-	-	0.00%	45,000	-	45,000	0.01%			
MEB	6,200	-	6,200	169,860	1.66%	19,300	-	19,300	0.01%			
MEGA	16,100	-	16,100	562,475	1.36%	613,700	2,316,502	2,930,202	0.34%			
MGC	-	-	-	-	0.00%	-	-	373,500	0.03%			
MINT	72,800	167,700	240,500	6,794,125	2.52%	2,638,300	56,030,232	58,668,532	1.03%			
MOSHI	600	-	600	28,500	0.15%	240,000	173,300	413,300	0.13%			
MTC	123,800	59,000	182,800	9,143,100	6.18%	8,896,400	14,436,100	23,332,500	1.10%			
NEX01	100	-	100	1,910	0.02%	-	-	535,930	0.04%			
NER	102,300	900	103,200	503,618	3.27%	396,300	654,100	1,050,400	0.06%			
NEX	160,400	-	160,400	120,575	1.37%	167,200	529,000	696,200	0.03%			
NSL	300	-	300	9,300	0.04%	-	-	-	0.00%			
ONEE	26,000	-	26,000	104,350	1.54%	814,400	3,412,400	4,226,800	0.18%			
OR	145,500	241,400	413,900	5,847,771	6.79%	16,600,300	41,210,100	57,810,400	0.48%			
ORI	548,100	-	548,100	5,648,204	8.62%	2,008,700	13,288,750	15,297,450	0.62%			
OSP	309,800	14,000	323,800	6,967,320	7.56%	8,187,300	24,402,400	32,589,700	1.08%			
PN	-	-	-	-	0.00%	-	44,700	44,700	0.00%			
PLANB	-	-	-	-	0.00%	1,204,400	2,587,448	3,791,848	0.09%			
PLAT	57,500	-	57,500	425,275	0.00%	-	34,600	34,600	0.00%			
PRM	-	225,600	225,600	1,975,605	2.09%	1,677,100	9,570,800	11,247,900	0.45%			
PSH	11,000	11,500	22,500	196,310	3.27%	44,400	1,514,167	1,558,567	0.07%			
PSL	172,500	87,400	232,900	1,752,170	10.63%	2,008,400	7,491,900	9,500,200	0.61%			
PTG	118,900	-	118,900	1,019,930	8.94%	43,500	9,587,300	9,587,300	0.58%			
PTL	-	-	-	-	0.00%	-	104,600	104,600	0.01%			
PTT	275,200	637,200	912,400	29,424,900	3.75%	7,096,700	70,262,800	77,359,500	0.27%			
PTTEP	110,200	74,300	184,500	23,636,950	7.61%	898,000	34,360,100	35,258,100	0.89%			
PTTGC	46,800	89,600	136,400	3,444,100	3.14%	2,008,400	50,751,200	56,308,500	1.25%			
QH	853,600	32,600	886,200	1,645,368	12.53%	6,630,000	44,750,099	51,380,099	0.48%			
RAM	-	-	-	-	0.00%	-	32,000	32,000	0.00%			
RATCH	96,600	15,500	112,100	3,618,225	5.03%	1,059,800	9,780,600	10,840,400	0.50%			
RFB	547,300	163,200	710,500	4,893,730	5.15%	3,250,400	4,558,500	7,808,900	0.39%			
RCL	4,600	-	4,600	135,125	0.21%	49,200	4,036,900	4,086,100	0.49%			
RJH	-	-	-	-	0.00%	-	68,499	68,499	0.02%			
ROJNA	54,700	-	54,700	352,810	3.34%	266,900	339,100	606,000	0.03%			
RPC	-	-	-	-	0.00%	67,100	302,356	67,100	0.01%			
RS	249,200	-	249,200	1,448,735	9.44%	4,716,400	24,400	5,018,756	0.23%			
S	-	-	-	-	0.00%	321,900	67,800	389,700	0.01%			
SABINA	-	-	-	-	0.00%	46,300	168,200	214,500	0.06%			
SABUY	-	-	-	-	0.00%	114,400	731,500	845,900	0.03%			
SAFE	-	-	-	-	0.00%	-	24,400	24,400	0.01%			
SAK	-	-	-	-	0.00%	-	132,000	132,000	0.01%			
SAMART	22,100	-	22,100	160,215	2.04%	304,900	454,600	759,500	0.08%			
SAPPE	7,500	31,300	38,800	3,025,175	4.97%	872,700	2,057,400	2,930,100	0.95%			
SAT	9,900	-	9,900	112,850	0.46%	114,600	780,207	894,807	0.21%			
SAWAD	62,800	176,600	239,400	9,463,975	8.89%	2,586,470	9,257,647	11,844,117	0.78%			
SC	12,500	-	12,500	36,250	0.70%	2,773,100	3,292,368	6,065,468	0.14%			
SCB	53,900	30,800	84,700	10,036,900	1.64%	4,380,700	6,561,400	10,942,100	0.32%			
SCC	70,600	185,700	256,300	46,916,500	10.51%	2,089,000	11,387,250	13,476,250	1.12%			
SCCC	-	-	-	-	0.00%	19,800	148,435	167,235	0.06%			
SCGP	39,700	-	39,700	833,550	0.16%	7,917,400	14,061,058	21,978,458	0.51%			
SCN	-	-	-	-	0.00%	182,900	-	182,900	0.02%			
SGP	-	-	-	-	0.00%	15,600	2,700	18,300	0.00%			
SHR	111,700	-	111,700	269,446	2.32%	541,700	-	541,700	0.02%			
SINGER	28,800	2,100	30,900	281,985	0.94%	313,900	266,653	580,453	0.07%			
SIRI	462,300	137,700	600,000	1,104,106	1.71%	15,122,300	65,620,600	80,742,900	0.47%			
SIS	22,100	-	22,100	671,025	4.62%	21,800	-	21,800	0.01%			
SISB	44,300	33,800	78,100	2,439,475	8.81%	409,300	3,142,200	3,551,500	0.38%			
SJWD	126,000	-	126,000	1,423,800	7.16%	769,800	202,192	971,992	0.05%			
SKY	19,300	-	19,300	468,980	0.95%	576,300	80,115	656,415	0.18%			
SNP	-	-	-	-	0.00%	1,169,800	528,400	1,698,200	0.18%			
SP5001	-	-	-	-	0.00%	525,497	-	525,497	0.11%			
SPA	10,800	-	10,800	79,375	0.96%	-	161,050	161,050	0.01%			
SPALL	62,700	2,200	64,900	1,268,100	4.54%	2,132,300	6,873,709	9,012,009	0.46%			
SPCG	-	700	700	5,985	0.46%	35,600	225,800	261,400	0.02%			
SPRC	189,900	53,900	243,800	1,727,950	3.15%	5,705,400	64,393,883	70,099,283	1.62%			
SPP	48,500	-	48,500	255,350	1.92%	53,300	343,332	396,632	0.03%			
STA	131,900	129,400	261,300	5,062,180	2.82%	4,932,300	11,358,875	16,292,175	1.06%			
STANLY	-	-	-	-	0.00%	-	12,300	12,300	0.02%			
STAR5001	5,280	-	5,280	158,400	2.67%	420,397	-	420,397	0.08%			
STECON	3,000	894,800	897,800	7,679,640	19.77%	111,000	1,940,200	2,051,200	0.14%			
STGT	77,700	27,100	104,800	1,183,230	2.31%	2,402,500	970,349	3,372,849	0.12%			
STPI	9,300	-	9,300	33,108	1.31%	113,500	25,100	138,600	0.01%			
SUPER	68,800	-	68,800	18,576	0.80%	6,321,100	38,020,600	44,341,700	0.16%			
SUPEREIF	-	-	-	-	0.00%	3,000	-	3,000	0.00%			
SUSCO	4,900	-	4,900	14,994	0.83%	179,800	1,650,500	1,830,300	0.18%			
TAE	-	-	-	-	0.00%	13,600	-	13,600	0.00%			
TASCO	79,900	-	79,900	1,581,920	2.23%	883,000	2,075,100	2,958,100	0.19%			
TCAP	8,000	6,500	14,500	724,050	1.01%	733,400	4,541,428	5,274,828	0.50%			
TCC	-	-	-	-	0.00%	7,300	-	7,300	0.00%			
TFG	47,700	9,800	57,500	212,062	1.36%	84,900	3,016,500	3,101,400	0.05%			
THANI	-	300	300	519	0.02%	459,300	28,999,685	29,457,985	0.47%			
THCOM	439,700	62,400	502,100	7,201,980	1.70%	1,176,300	1,991,400	3,167,700	0.29%			
THG	4,300	309,200	313,500	5,730,670	9.32%	21,000	3,138,601	3,159,601	0.37%			
TIDLOR	50,500	408,700	459,200	8,006,240	7.40%	6,490,391	11,789,084	18,279,475	0.63%			
TIPH	1,400	15,600	17,000	17,000	0.09%	146,700	1,560,200	1,706,900	0.29%			
TISCO	70,200	-	70,200	6,791,875	5.28%	11,129,300	2,804,000	13,933,300	1.74%			
TKC	-	-	-	-	0.00%	-	6,400	6,400	0.00%			
TKN	-	-	-	-	0.00%	487,900	7,051,000	7,538,900	0.55%			
TLI	182,000	-	182,000	2,007,080	3.40%	4,385,800	6,175,000	10,560,800	0.09%			
TOA	11,700	-	11,700	169,650	1.41%	1,101,700	710,200	1,811,900	0.09%			
TOP	448,000	96,700	544,700	21,038,675	7.05%	10,862,200	35,936,946	46,799,146	2.10%			
TPJPL	34,900	21,800	56,700	64,638	2.37%	874,100	13,680,600	14,554,700	0.08%			
TPJPP	-	27,400	27,400	82,200	1.26%	154,600	3,610,598	3,765,198	0.04%			
TQM	28,000	-	28,000	679,640	6.88%	125,100	994,398	1,029,498	0.17%			
TRP	-	-	-	-	0.00%	-	29,800	29,800	0.01%			
TRUE	1,172,300	1,406,700	2,579,000	30,945,800	4.91%	10,048,200	7,436,764	17,484,964	0.05%			
TTA	1,655,200	239,400	1,894,600	11,458,485	8.24%	4,122,100	3,845,600	7,967,700	0.43%			
TTB	5,643,100	17,272,000	22,915,100	41,666,783	7.99%	151,304,400	263,235,500	414,539,900	0.43%			
TTCL	-	-	-	-	0.00%	51,200	900	951,000	0.01%			
TTW	37,700	49,600	87,300	672,980	6.00%	178,200	3,931,800	4,110,000	0.10%			
TU	85,200	76,100	161,300	2,177,310	0.78%	5,532,900	19,927,100	25,460,000	0.57%			
TVO	4,400	-	4,400	101,870	1.59%	46,400	552,350	598,750	0.07%			
UBE	129,200	-	129,200	96,900	4.14%	284,300	-	284,300	0.01%			
UNIQ	-	-	-	-	0.00%	13,600	-	13,600	0.00%			
UTP	-	-	-	-	0.00%	-	200	200	0.00%			
VGI	454,500	3,526,100	3,980,600	11,437,110	6.13%	23,581,100	35,464,460	59,045,560	0.30%			
VNG	-	-	-	-	0.00%	5,600	-	5,600	0.00%			
WHA	1,019,400	1,200	1,020,600	5,970,510	6.74%	98,944,300	62,263,600	161,207,900	1.08%			
WHAUP	45,100	-	45,100	225,505	1.70%	677,400	3,765,900	4,443,300	0.12%			
WORK	-	-	-	-	0.00%	78,900	-	78,900	0.02%			
WP	-	-	-	-	0.00%	1,200	-	1,200	0.00%			
XO	32,800	68,300	101,100	1,938,870	6.05%	10,000	922,800	932,800	0.22%			
XPG	24,200	-	24,200	22,748	0.20%	9,580,900	396,400	9,977,300	0.09%			

ข้อมูลการขายชอร์ตที่ยังไม่ได้ซื้อคืน (Outstanding Short Positions) เป็นข้อมูลรายวันที่ตลาดหลักทรัพย์ฯ ได้รับรายงานจากสมาชิก ซึ่งสมาชิกจะปรับปรุงรายการเมื่อได้รับแจ้งข้อมูลการซื้อขายหลักทรัพย์จากลูกค้าหรือเมื่อเกิน 60 วันนับจากวันที่ลูกค้าขายชอร์ต

- ไม่รวมรายการขายชอร์ตของสมาชิกที่เป็นผู้รับค้ำหน่วยลงทุน หรือผู้ดูแลสภาพคล่องของหน่วยลงทุนของกองทุนรวมอ็อปพีเพอ์บิวซ์บริษัทประเภทเพื่อนำกำไรจากส่วนต่างของราคาหรือเพื่อดูแลสภาพคล่อง แล้วแต่กรณี
- ข้อมูลการขายชอร์ตที่ยังไม่ได้ซื้อคืน - หลักทรัพย์ที่ไม่ใช่หุ้นสามัญจะใช้จำนวนหลักทรัพย์จดทะเบียนกับ ตลาด. แทนจำนวนหุ้นชำระแล้ว

รายงาน 59, 246

รายงานการเปลี่ยนแปลงการถือหลักทรัพย์และสัญญาซื้อขายล่วงหน้าของผู้บริหาร (แบบ 59) ประจำวันที่ 6 ธันวาคม 2567

ชื่อบริษัท	วิธีการได้มา/จำหน่าย	ชื่อผู้บริหาร	ประเภทหลักทรัพย์	วันที่ได้มา/จำหน่าย	จำนวน	ราคา
ALT	ซื้อ	นาง ปริญญาภรณ์ ตั้งเผาศักดิ์	หุ้นสามัญ	4/12/2567	1,200	1.10
ALT	ซื้อ	นาง ปริญญาภรณ์ ตั้งเผาศักดิ์	หุ้นสามัญ	4/12/2567	28,800	1.09
AQUA	ซื้อ	นาย ฉาย บุนนาค	หุ้นสามัญ	4/12/2567	51,000	0.33
FTE	ขาย	นาย ประพันธ์ จิตรเจริญชัย	หุ้นสามัญ	6/12/2567	10,000	1.54
GABLE	ซื้อ	นาง สุภาวดี พันธมวณิช	หุ้นสามัญ	4/12/2567	125,500	3.18
PEACE	ซื้อ	นางสาว พิรชา ศิริโสภณา	หุ้นสามัญ	4/12/2567	28,000	2.56
PPM	ขาย	นาง นันธิรา ฤทธิมนตร์	หุ้นสามัญ	3/12/2567	5,000	1.67
PROUD	ซื้อ	นาย ภูมิพัฒน์ สيناเจริญ	หุ้นสามัญ	2/12/2567	5,000	1.26
PROUD	ซื้อ	นาย ภูมิพัฒน์ สيناเจริญ	หุ้นสามัญ	2/12/2567	10,000	1.24
PROUD	ซื้อ	นาย ภูมิพัฒน์ สيناเจริญ	หุ้นสามัญ	3/12/2567	10,000	1.27
PROUD	ซื้อ	นาย ภูมิพัฒน์ สيناเจริญ	หุ้นสามัญ	3/12/2567	4,000	1.26
SANKO	ซื้อ	นาย ธีรวัฒน์ ศุขสายชล	หุ้นสามัญ	29/11/2567	1,000	1.23
SANKO	ซื้อ	นาย ธีรวัฒน์ ศุขสายชล	หุ้นสามัญ	4/12/2567	123,200	1.22
SINO	ซื้อ	นาย นันทวัฒน์ วิทยศักดิ์พันธ์	หุ้นสามัญ	2/12/2567	50,000	1.03
SINO	ซื้อ	นาย นันทวัฒน์ วิทยศักดิ์พันธ์	หุ้นสามัญ	4/12/2567	800	1.00
TTI	ซื้อ	นาย กาจกร ชื่นชูจิตต์	หุ้นสามัญ	4/12/2567	100	26.75
UAC	ซื้อ	นางสาว อลิสา ชิวะเกตุ	หุ้นสามัญ	4/12/2567	17,100	3.10

ที่มา: sec.or.th

รายงานการได้มา/จำหน่ายหลักทรัพย์ของกิจการ (แบบ 246-2) ประจำวันที่ 6 ธันวาคม 2567

หลักทรัพย์	ชื่อผู้ได้มา/จำหน่าย	วิธีการ	ประเภทหลักทรัพย์	% ก่อน			วันที่ได้มา/จำหน่าย	% หลัง			หมายเหตุ
				ได้มา/จำหน่าย	ได้มา/จำหน่าย	ได้มา/จำหน่าย		ได้มา/จำหน่าย	ได้มา/จำหน่าย	ได้มา/จำหน่าย	
EE	นางสาว อรอร อัครเศรษฐ์	จำหน่าย	หุ้น	22.8615	22.8615	0.0000	4/12/2567	22.8615	22.8615	0.0000	
EE	นาย ปกรณ์ มงคลธาดา	จำหน่าย	หุ้น	6.9615	6.9615	0.0000	4/12/2567	6.9615	6.9615	0.0000	
EE	นาย พันธุ์รัช นาควิสุทธิ	ได้มา	หุ้น	0.0000	57.8057	57.8057	4/12/2567	0.0000	57.8057	57.8057	จะทำค่าเสนอซื้อ
THAI	กระทรวงการคลัง	ได้มา	หุ้น	47.8628	22.7172	27.2258	29/11/2567	49.9890	27.4470	32.1559	
THAI	สหกรณ์ออมทรัพย์การไฟฟ้าฝ่ายผลิตแห่งประเทศไทย จำกัด	ได้มา	หุ้น	0.0000	6.6377	6.6377	29/11/2567	0.0000	6.6377	6.6377	
VGI	ไอบีส - ชาร์เตอร์ด อีชเชอแนเชสซ์ จำกัด (มหาชน)	ได้มา	หุ้น	0.0000	11.1111	11.1111	4/12/2567	0.0000	11.1111	11.1111	
VGI	ศรีสุข แอลลี สมิเต็ด	ได้มา	หุ้น	0.0000	12.6539	12.6539	3/12/2567	0.0000	12.6539	12.6539	

- หุ้น หมายถึง หุ้นสามัญหรือหุ้นบุริมสิทธิ หรือใบแสดงสิทธิในผลประโยชน์ที่เกิดจากหลักทรัพย์อ้างอิงไทย (DR)
- หลักทรัพย์แปลงสภาพ หมายถึง ใบสำคัญแสดงสิทธิที่จะซื้อหุ้นสามัญ หรือหุ้นแปลงสภาพ หรือหลักทรัพย์อื่นที่อาจแปลงสภาพได้ กรณีที่มีการรายงานเป็นกลุ่ม ชื่อผู้ได้มา/จำหน่าย จะแสดงข้อมูลของบุคคลในกลุ่มที่มีการเปลี่ยนแปลง ส่วน %การได้มา/จำหน่าย และ %หลังการได้มา/จำหน่าย จะแสดงต่อเฉพาะของทั้งกลุ่ม และบุคคลตามมาตรา 258 (นิยามตามบุคคลมาตรา 258)
- ข้อมูลเบื้องต้น หมายถึง ข้อมูลยังไม่ครบถ้วน และ/หรือ อยู่ระหว่างการสอบถาม ฉบับแก้ไข หมายถึง ผู้รายงานยื่นเอกสารชุดใหม่ เพื่อแก้ไขชุดเดิม chain principle หมายถึง การได้มาหุ้นโดยทางอ้อม และเป็น การได้มาในจำนวนที่ทำให้ผู้ได้มาต้องทำข้อเสนอซื้อหลักทรัพย์ทั้งหมดของกิจการ

ที่มา: sec.or.th

TURNOVER LIST



9 ธันวาคม 2567

TURNOVER LIST & TRADING ALERT หลักทรัพย์ที่เข้าข่ายมาตรการจำกัดการซื้อขาย

สิ้นสุด	หลักทรัพย์	ระดับ 1		ระดับ 2		ระดับ 3	
		วันเริ่มต้น	วันสิ้นสุด	วันเริ่มต้น	วันสิ้นสุด	วันเริ่มต้น	วันสิ้นสุด
6 ธ.ค. 67	EA13P2501A	9 ธ.ค. 67	13 ธ.ค. 67				
6 ธ.ค. 67	EA19P2501A	9 ธ.ค. 67	13 ธ.ค. 67				
29 พ.ย. 67	LTS	2 ธ.ค. 67	20 ธ.ค. 67				
26 พ.ย. 67	MONO	27 พ.ย. 67	17 ธ.ค. 67				
22 พ.ย. 67	PROEN	25 พ.ย. 67	13 ธ.ค. 67				
22 พ.ย. 67	PROEN-W2	25 พ.ย. 67	13 ธ.ค. 67				
20 พ.ย. 67	DELTA	21 พ.ย. 67	11 ธ.ค. 67				

หมายเหตุ

เมื่อหุ้นสามัญเข้ามาตรการให้หลักทรัพย์อื่นของบจ. และหลักทรัพย์ที่มีการอ้างอิงหลักทรัพย์ของบจ. เข้ามาตรการจำกัดการซื้อขายด้วย (ยกเว้น DW) โดย

1. Cash Balance: สมาชิกต้องดำเนินการให้ลูกค้าซื้อหลักทรัพย์ด้วยบัญชี **Cash Balance** เท่านั้น โดยลูกค้าต้องวางเงินสดไว้ล่วงหน้ากับสมาชิกเต็มจำนวนก่อนซื้อหลักทรัพย์

2. ห้ามคำนวณวงเงินซื้อขาย: ห้ามสมาชิกใช้หลักทรัพย์เป็นหลักประกันในการคำนวณเป็นวงเงินซื้อขายหลักทรัพย์ (ในทุกประเภทบัญชี)

3. ห้าม Net Settlement: ห้ามสมาชิกหักกลบลบราคาซื้อขายหลักทรัพย์เดียวกันในวันเดียวกัน (ซื้อและขายหลักทรัพย์เดียวกันในวันเดียวกัน ค่าขายคืนเป็นวงเงินในวันทำการถัดไป)

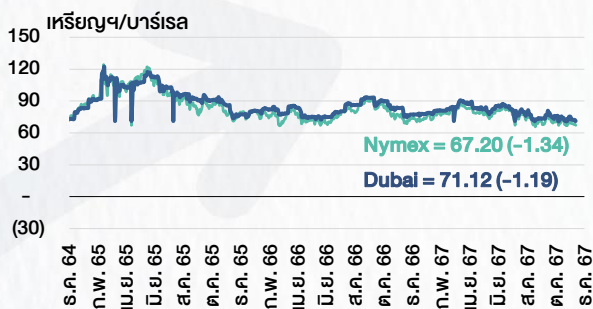
ทั้งนี้ มาตรการจำกัดการซื้อขาย มีปัจจัยที่ใช้ในการพิจารณา คือ อัตราหมุนเวียนการซื้อขาย (**Turnover ratio**) มูลค่าการซื้อขาย และราคาซื้อขาย ที่ไม่สอดคล้องกับปัจจัยพื้นฐาน เช่น **P/E Ratio** เป็นต้น

ที่มา: set.or.th

CYCLICAL WATCH

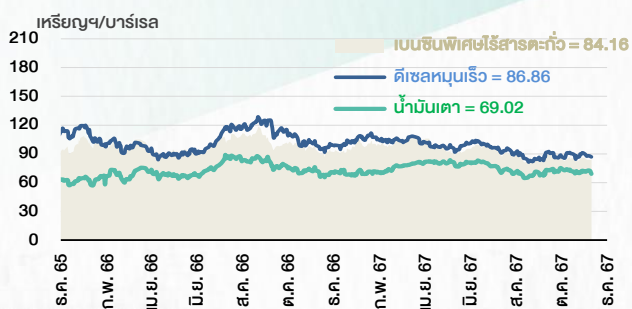
🕒 9 ธันวาคม 2567

ราคาน้ำมันดิบ



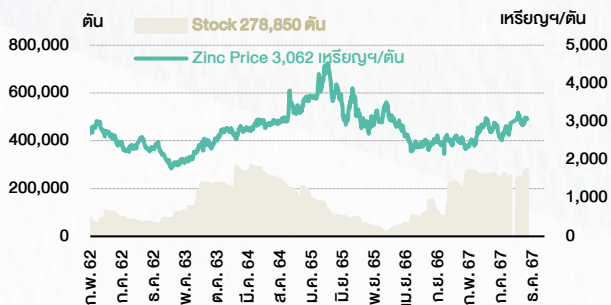
ที่มา : TQ professional

ราคายาลักน้ำมันสำเร็จรูปตลาดสิงคโปร์



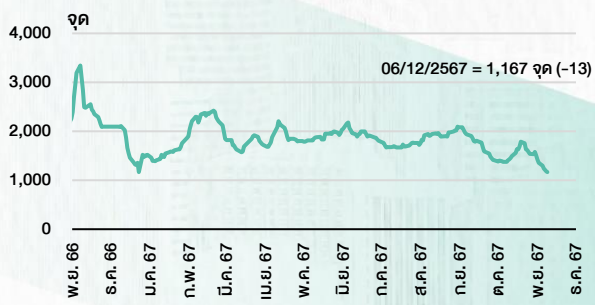
ที่มา : TOP

ราคาสังกะสี



ที่มา : lme.co.uk

ดัชนีค่าระวาง BDI



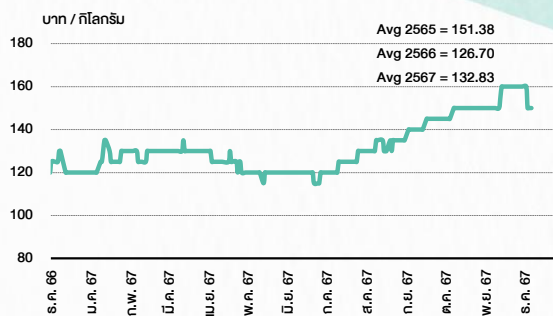
ที่มา : TQ professional

ราคาก๊าซหุงต้ม



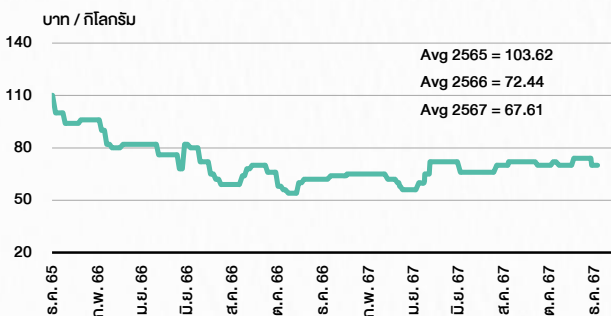
ที่มา : BANPU

ราคากุ้งขาว 61-70 ตัว/กก.



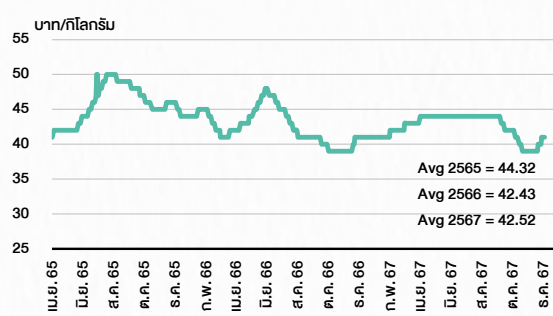
ที่มา : สำนักงานเศรษฐกิจการเกษตร

ราคาหมู



ที่มา : สำนักงานเศรษฐกิจการเกษตร

ราคาไก่เป็น



ที่มา : สำนักงานเศรษฐกิจการเกษตร

STOCK CALENDAR

🕒 9 ธันวาคม 2567

December 2024				
Monday	Tuesday	Wednesday	Thursday	Friday
9 XD GOOG80X @tba LHSC @B0.15 New shares trading SIRI 7,600,000 shrs (w) VGI 8,605,480,334 shrs (pp) WHAIR 109,190,000 units	10 PUBLIC HOLIDAY (Constitution Day)	11 XD FTREIT @B0.187 GVREIT @B0.1998 XR TTA 2:1n @B6.50	12 Last trading day 3K-BAT XD ABFTH @B20.00 RJH @B0.20 TFFIF @B0.1192 UV @B0.09 XW NDR 2 existing: 1NDR-W3 Conversion NER-W2 1:1w @B5.50	13 Delist 3K-BAT XR EA 1:1n @B2.00 XW EA 3 existing: 1EA-W1 Conversion B-W6 1:1w @B0.30 CEN-W5 1:1w @B2.14 IIG-W1 1:1w @B32.00 MILL-W7 1:1w @B0.40 (final) NATION-W4 1:1w @B0.25 PACO-W1 1:1w @B3.00 PPPM-W6 1:1w @B0.22
16 XD KISS @B0.15 META80X @tba XW TGE 20 existing: 1TGE-W2 Conversion MBK-W4 1.0443:1w @B2.8727 PRG-W2 1.0883:1w @B4.5946 PRG-W3 1.0584:1w @B4.7238 PRG-W4 1.0227:1w @B4.889	17 Last trading day PLANB-W1	18 XE PLANB-W1 1:1w @B8.00 (final, "SP") XR HYDRO 1:4n @B0.10	19 Conversion ABM-W1 1:1w @B1.80 (final)	20
23 Delist ABM-W1	24 XR NUSA 5:1n @B0.20 XW NUSA 1 existing: 1NUSA-W6 Conversion BM-W3 1:1w @B1.10	25 Last trading day IIG-W1 Conversion LIT-W2 1:1w @B2.00	26 Conversion AJA-W4 1:1w @B0.40 APURE-W3 1.03948:1w @B6.734 (final) CSC-P 1:1 DITTO-W1 1.201:1w @B33.295 JMT-W4 1.00267:1w @B89.75998 (final)	27
30 Conversion BE8-W1 1:1w @B75.00 GEL-W5 1:1w @B0.50 GIFT-W2 1:1w @B1.60 (final) IP-W2 1.626:1w @B12.308 J-W3 1:1w @B9.00 J-W4 1:1w @B3.10 JMART-W5 1.13057:1w @B61.91597 META-W7 1:1w @B0.36 (final) RABBIT-P 1:1 SGC-W1 1:1w @B1.30 SGC-W2 1:1w @B1.60 TMI-W2 1:1w @B1.00 (final) TTB-W1 1:1w @B0.95 TVDH-W4 1:1w @B0.40 (final)	31 PUBLIC HOLIDAY (New Year's Eve)			

January 2025				
Monday	Tuesday	Wednesday	Thursday	Friday
		1 PUBLIC HOLIDAY (New Year's)	2 Conversion BIOTEC-W2 1:1w @B0.50	3 XR W 7:1n @B0.70 XW SAMTEL 6 existing: 1SAMTEL-W2
6 Last trading day LIT-W2	7 XE LIT-W2 1:1w @B2.00 (final, "SP")	8	9	10
13 Conversion PLANB-W1 1:1w @B8.00 (final)	14 Delist PLANB-W1	15	16 XW 24CS 2.50 existing: 1 (24CS-W1) 24CS 10 existing: 1 (24CS-W2)	17
20	21 Conversion IIG-W1 1:1w @B32.00 (final)	22 Delist IIG-W1	23	24
27	28	29	30 XD KTIS @B0.05 TSC @B0.80 Conversion LIT-W2 1:1w @B2.00 (final)	31

ที่มา: set.or.th

SET ESG Ratings

ระดับคะแนนรวม 90-100 = AAA

ระดับคะแนนรวม 80-89 = AA

ระดับคะแนนรวม 65-79 = A

ระดับคะแนนรวม 50-64 = BBB

บริษัทจดทะเบียนที่ได้รับการประกาศผลประเมินหุ้นยั่งยืน SET ESG Ratings เป็นบริษัทที่มีการนำแนวคิดด้านความยั่งยืนเข้าเป็นส่วนหนึ่งในกระบวนการดำเนินธุรกิจ โดยคำนึงถึงการบริหารความเสี่ยงและเตรียมพร้อมรับความเสี่ยงที่เกิดขึ้นใหม่ (Emerging Risks) พร้อมรับมือกับปัจจัยการเปลี่ยนแปลงด้านสังคมและสิ่งแวดล้อม เพิ่มขีดความสามารถในการแข่งขัน และให้ความสำคัญกับผู้มีส่วนได้เสียทุกภาคส่วน

การกำกับดูแลกิจการของบริษัทจดทะเบียน (CGR)

ระดับคะแนน 5 (90-100) : ดีเลิศ

ระดับคะแนน 4 (80-89) : ดีมาก

ระดับคะแนน 3 (70-79) : ดี

ไม่ปรากฏชื่อในรายงาน CGR : -

การสำรวจและให้คะแนนของ CGR จะพิจารณาจากข้อมูลของบริษัทจดทะเบียนเปิดเผยต่อสาธารณะ เช่น รายงานประจำปี แบบแสดงรายการข้อมูลประจำปี ที่นำส่งสำนักงานคณะกรรมการ ก.ล.ด. หนังสือนัดประชุมและรายงานการประชุมผู้ถือหุ้น ข้อมูลเกี่ยวกับบริษัทที่เผยแพร่ผ่านตลาดหลักทรัพย์ฯ และสำนักงานคณะกรรมการ ก.ล.ด. ข้อมูลอื่นๆ ที่เปิดเผยต่อสาธารณะ เช่น เว็บไซต์บริษัท เป็นต้น โดยจะพิจารณาเฉพาะข้อมูลตั้งแต่เดือนเมษายนของปีก่อนปี ที่ทำการสำรวจ จนถึงวันที่ประกาศผลของปีทำการสำรวจเท่านั้น เพื่อสะท้อนให้เห็นพัฒนาการของการกำกับดูแลกิจการของบริษัทจดทะเบียนไทยอย่างชัดเจนมากที่สุด ดังนั้นบริษัทจดทะเบียนจึงควรเปิดเผยข้อมูลการปฏิบัติตามหลักการกำกับดูแลกิจการสู่สาธารณชนในเอกสารเผยแพร่ของบริษัทหรือเว็บไซต์ รวมทั้งช่องทางต่างๆ ให้มากที่สุด และควรจัดทำเอกสารทั้งภาษาไทยและภาษาอังกฤษ ซึ่งเป็นประโยชน์ต่อบริษัททั้งในแง่ของการมีผลการประเมินที่ดีขึ้น และเป็นข้อมูลสำหรับการตัดสินใจลงทุนของนักลงทุน นักวิเคราะห์ และผู้สนใจ อีกทั้งเป็นการช่วยเพิ่มความเชื่อมั่นที่มีต่อบริษัทมากยิ่งขึ้นด้วย

การป้องกันการมีส่วนเกี่ยวข้องกับคอร์รัปชันในตลาดทุนไทย (Anti-Corruption)

เข้าร่วมปฏิบัติของภาคเอกชนไทยในการต่อต้านการทุจริต (Thailand's Private Sector Collective Action Coalition Against Corruption: CAC)

โครงการที่ได้รับการสนับสนุนการจัดทำโดยรัฐบาลและสำนักงานคณะกรรมการป้องกันและปราบปรามการทุจริตแห่งชาติ (ป.ป.ช.) โดยโครงการนี้เริ่มดำเนินการโดยความร่วมมือของ 8 องค์กรชั้นนำ อันได้แก่ สมาคมส่งเสริมสถาบันกรรมการบริษัทไทย หอการค้าไทย หอการค้านานาชาติ สมาคมบริษัทจดทะเบียนไทย สมาคมธนาคารไทย สภาธุรกิจตลาดทุนไทย สภาอุตสาหกรรมแห่งประเทศไทย และสภาอุตสาหกรรมท่องเที่ยวแห่งประเทศไทย ซึ่งมีวัตถุประสงค์เพื่อผลักดันให้เกิดการต่อต้านการทุจริตในวงกว้าง นอกจากนี้ คณะกรรมการแนวร่วมปฏิบัติฯ ยังได้แต่งตั้งให้สมาคมส่งเสริมสถาบันกรรมการบริษัทไทย ทำหน้าที่เป็นเลขานุการและองค์กรสนับสนุนดำเนินโครงการ

ก.ล.ด. ได้ดำเนินมาตรการอย่างต่อเนื่องในการสนับสนุนให้บริษัทจดทะเบียน และผู้ประกอบการซึ่งเป็นตัวกลางในการให้บริการในตลาดทุน (ได้แก่ บริษัทหลักทรัพย์ บริษัทหลักทรัพย์จัดการกองทุน และผู้ประกอบการสัญญาซื้อขายล่วงหน้า) มีนโยบายและให้ความสำคัญกับการป้องกันการมีส่วนเกี่ยวข้องกับคอร์รัปชันอย่างจริงจัง โดยส่งเสริมให้บริษัทจดทะเบียนและผู้ประกอบการเข้าร่วมโครงการแนวร่วมปฏิบัติของภาคเอกชนไทยในการต่อต้านการทุจริต (THAILAND'S PRIVATE SECTOR COLLECTIVE ACTION COALITION AGAINST CORRUPTION: "CAC") ซึ่งดำเนินการโดยสมาคมส่งเสริมสถาบันกรรมการบริษัทไทย (THAI INSTITUTE OF DIRECTORS)

Security	CG Report	SET ESG Ratings	CAC Anti-Corruption	Security	CG Report	SET ESG Ratings	CAC Anti-Corruption	Security	CG Report	SET ESG Ratings	CAC Anti-Corruption	Security	CG Report	SET ESG Ratings	CAC Anti-Corruption	Security	CG Report	SET ESG Ratings	CAC Anti-Corruption	Security	CG Report	SET ESG Ratings	CAC Anti-Corruption
24CS	-	-	-	CH	-	-	-	I2	-	-	-	NATION	-	-	-	SAF	-	-	-	TGH	5	A	Yes
2S	4	-	Yes	CHAO	-	-	-	ICC	5	-	Yes	NC	4	-	Yes	SAFARI	-	-	-	TGPRO	5	-	-
3K-BAT	-	-	-	CHARAN	3	-	-	ICHI	5	A	Yes	NCAP	4	-	Yes	SAFE	-	-	-	TH	-	-	-
A	-	-	-	CHASE	5	-	-	ICN	3	-	-	NCH	5	-	-	SAK	5	A	Yes	THAI	-	-	-
A5	3	-	-	CHAYO	3	-	-	IFS	4	-	Yes	NCL	4	-	-	SALEE	3	-	-	THANA	5	BBB	-
AAI	4	-	Yes	CHIEWA	5	-	Yes	IHL	-	-	-	NCP	-	-	-	SAM	-	-	-	THANK	5	AA	Yes
AAV	5	-	-	CHG	3	-	-	IG	3	-	-	NDR	4	A	-	SMART	5	-	-	THCOM	5	AAA	Yes
ABM	5	-	-	CHIC	3	-	-	III	5	BBB	Yes	NEO	-	-	-	SAMCO	3	-	-	THE	-	-	-
ACAP	-	-	-	CHO	-	-	-	ILNK	5	-	Yes	NEP	-	-	-	SAMTEL	5	-	-	THG	5	-	-
ACC	-	-	-	CHOTI	3	-	Yes	ILM	5	BBB	Yes	NER	5	A	Yes	SANKO	3	-	-	THP	5	-	Yes
ACE	5	AA	-	CHOW	5	-	Yes	IMH	3	-	-	NETBAY	-	-	-	SAPPE	4	BBB	Yes	THMU	-	-	-
ACG	5	-	-	CIG	4	-	Yes	IND	5	-	-	NEW	-	-	-	SAT	5	AA	Yes	THNL	5	-	Yes
ADD	4	A	Yes	CIG	4	-	-	INTUCH	5	AA	Yes	NETS	5	-	-	SAUCE	-	-	-	THREL	5	-	Yes
ADD	3	-	-	CIMBT	5	-	Yes	INGRS	-	-	-	NEX	-	-	-	SAV	5	-	-	TIDLOR	-	-	Yes
ADVANC	5	AAA	Yes	CITY	3	-	-	INOX	3	-	Yes	NFC	-	-	-	SAWAD	5	BBB	-	TIGER	-	-	-
ADVICE	-	-	-	CIVL	5	-	-	INSET	5	-	-	NKI	5	-	Yes	SAWANG	-	-	-	TIPCO	-	-	Yes
AE	5	-	Yes	OK	5	A	-	INSURE	4	-	Yes	NL	-	-	-	SC	5	AA	Yes	TIPH	5	-	Yes
AEOENTS	4	-	-	OKP	5	AAA	-	INTUCH	5	AA	Yes	NVCL	-	-	-	SCAP	5	-	-	TISCO	5	AAA	Yes
AF	5	-	Yes	QM	4	-	-	IP	5	-	-	NOBLE	5	AA	Yes	SCB	5	AA	Yes	TITLE	-	-	-
AFC	-	-	-	QMAN	-	-	-	IR	5	A	-	NOK	-	-	-	SCC	5	AAA	Yes	TK	5	-	-
AGE	5	BBB	-	CMC	3	-	Yes	IRCP	3	-	-	NOVA	3	-	-	SCCC	5	AA	Yes	TKC	-	-	-
AH	5	A	Yes	CMO	-	-	-	IRPC	5	AA	Yes	NPK	-	-	-	SCG	5	A	Yes	TKN	4	-	Yes
AHC	4	-	-	CMR	-	-	-	IT	5	-	-	NRF	5	A	Yes	SCGD	5	-	-	TKS	5	A	Yes
AI	-	-	Yes	CNT	5	-	-	ITC	-	-	-	NRL	5	-	-	SCGP	5	AAA	Yes	TKT	5	-	Yes
AIE	3	-	-	COCCO	4	-	-	ITD	-	-	-	NTSC	5	-	-	SCI	3	-	-	TU	5	-	-
AIRA	4	-	Yes	COLOR	5	A	-	ITEL	5	A	Yes	NTV	3	-	-	SCL	-	-	-	TMC	5	-	-
AIT	5	-	-	COM7	5	A	Yes	ITNS	5	-	-	NUSA	-	-	-	SCM	5	-	Yes	TMS	3	-	-
AJA	5	AAA	Yes	COMAN	4	-	-	ITTHI	5	-	-	NV	3	-	-	SGN	5	-	Yes	TMD	4	-	Yes
AJ	-	-	-	CPALL	5	AAA	Yes	IVL	5	AA	Yes	NVD	5	AA	-	SCP	-	-	-	TMI	3	-	-
AKP	-	-	-	CPANEL	3	-	-	J	3	-	-	NWR	5	-	-	SCS	-	-	-	TMELL	5	-	-
AKR	5	-	-	CPAXT	5	AAA	Yes	JAK	5	-	-	NYT	5	A	-	SE	3	-	-	TMT	5	AA	Yes
AKS	-	-	-	CPF	5	AAA	Yes	JAS	5	-	Yes	OC	5	-	Yes	SEAF	5	-	-	TMW	-	-	-
ALLA	5	-	-	CPH	-	-	-	JCK	4	-	-	OGC	3	-	Yes	SEAOL	5	-	Yes	TNDT	5	-	-
ALPHA	-	-	-	CPI	4	-	Yes	JCKH	3	-	-	OHTL	-	-	-	SECURE	4	-	-	TNH	-	-	-
ALT	5	-	-	CPL	5	-	Yes	JCT	-	-	-	OKJ	-	-	-	SE-ED	3	-	-	TNTY	5	-	Yes
ALLICON	3	-	-	CPN	5	AA	-	JDF	4	-	-	ONEE	-	-	-	SELIC	5	A	Yes	TNL	5	-	Yes
AMA	5	-	Yes	CPR	-	-	-	JKN	-	-	-	OR	5	AAA	Yes	SENA	5	-	-	TNP	3	-	Yes
AMANA	-	-	Yes	CPT	-	-	-	JMART	4	-	-	ORI	5	AA	Yes	SENX	5	-	Yes	TNPC	-	-	-
AMARC	-	-	-	CPW	5	-	Yes	JMT	3	-	-	ORN	5	-	-	SENF	5	-	-	TNR	4	-	Yes
AMARIN	5	-	-	CRANE	-	-	-	JPARK	3	-	-	OSP	5	AA	Yes	SFLEX	4	-	Yes	TOA	5	A	-
AMATA	5	AAA	Yes	CRG	5	AAA	Yes	JR	3	-	Yes	PACO	3	-	-	SFT	4	-	-	TOG	5	A	Yes
AMATAV	5	AA	Yes	CRD	5	-	-	JSP	3	-	-	PAF	-	-	-	SAG	5	-	Yes	TOP	5	AAA	Yes
AMC	3	-	-	CREDIT	5	-	-	JTS	5	BBB	Yes	PANEL	3	-	-	SGF	5	-	-	TOPP	3	-	Yes
AMR	3	-	-	CSC	5	BBB	Yes	JUBILE	3	-	-	PAP	5	A	Yes	SGP	5	AA	Yes	TPA	4	-	Yes
ANAN	5	-	-	CSP	3	-	-	K	5	-	-	PATO	4	-	Yes	SHANG	-	-	-	TPAC	5	-	-
ANI	-	-	-	CSR	-	-	-	KAMART	-	-	-	PB	5	AA	Yes	SHR	5	A	-	TPBI	5	AA	-
AOT	5	A	-	CSS	4	-	-	KASET	-	-	Yes	PCC	5	-	-	SIAM	-	-	-	TPCH	4	-	-
AP	5	AA	Yes	CTW	5	-	-	KBAN	5	AAA	Yes	SGE	A	-	-	SIAM	-	-	-	TPCS	4	BBB	Yes
APCO	4	-	-	CV	5	-	Yes	KBS	3	-	-	PCSGH	5	BBB	Yes	SIAMT	-	-	-	TPIL	5	AA	-
APCS	4	-	Yes	CWT	-	-	-	KC	-	-	-	PDG	4	-	Yes	SINGER	3	-	-	TPIPP	5	AA	-
APO	-	-	-	D	-	-	-	KCAR	3	-	Yes	PDJ	5	-	-	SINO	4	-	-	TPL	-	-	-
APP	-	-	-	DCC	5	-	Yes	KCC	5	-	Yes	PEACE	-	-	-	SIRI	5	AA	Yes	TPLAS	4	-	Yes
APURE	4	-	-	DDON	-	-	-	KCE	5	-	Yes	PEER	5	A	-	SIS	5	-	Yes	TPOLY	4	-	-
AQUA	-	-	-	DDP	3	-	-	KCG	5	-	-	PERM	-	-	-	SISB	3	-	-	TPP	-	-	-
ARIN	3	-	-	DELTA	5	-	Yes	KCM	-	-	-	PF	-	-	-	SITHAI	5	A	Yes	TPS	5	-	-
ARIP	4	-	-	DEMCO	5	A	Yes	KDH	-	-	-	PG	5	-	Yes	SJWD	5	AA	-	TOM	5	BBB	-
ARROW	4	BBB	-	DEXON	3	-	-	KEX	5	BBB	-	PHG	3	-	-	SK	-	-	-	TOR	5	-	-
AS	-	-	Yes	DHOUSE	-	-	-	KGEN	-	-	Yes	PHOL	5	A	Yes	SKE	5	-	-	TR	-	-	-
ASAP	-	-	-	DIMET	-	-	Yes	KGI	4	-	Yes	PICO	-	-	-	SKN	3	-	-	TRC	-	-	-
ASEFA	3	-	-	DITTO	5	-	-	KIAT	3	-	-	PIMO	-	-	Yes	SMT	5	-	Yes	TRTN	5	-	-
ASIA	3	-	-	DMT	5	A	Yes	KISS	3	-	-	PIN	3	-	-	SKY	3	-	-	TRP	5	-	-
ASIAN	4	-	Yes	DOD	3	-	-	KJL	4	-	-	PJW	4	A	-	SLP	-	-	-	TRT	4	-	Yes
ASIMAR	5	-	-	DOHOME	5	-	Yes	KK	3	-	-	PK	-	-	Yes	SM	5	-	Yes	TRU	3	-	Yes
ASK	5	-	Yes	DPAINT	3	-	-	KKC	-	-	-	PL	-	-	-	SMART	-	-	-	TRUBB	5	-	-
ASN	3	-	-	DRT	5	AA	Yes	KKP	5	BBB	Yes	PLANS	5	AA	Yes	SMD	3	-	-	TRUE	5	-	Yes
ASP	5	-	Yes	DTCENT	4	-	-	KLINQ	5	-	-	PLANET	-	-	-	SMT	5	-	Yes	TRV	5	-	-
ASW	5	A	Yes	DTCI	-	-	-	KOOL	-	-	-	PLAT	5	-	Yes	SMP	5	AA	Yes	TSC	5	A	Yes
ATP30	4	-	-	DUSIT	5	-	Yes	KSL	5	BBB	Yes	PLE	-	-	-	SMT	4	-	-	TSE	-	-	-
AU	-	-	-	DV8	3	-	-	KTB	5	AAA	Yes	PLT	-	-	-	SNC	5	A	Yes	TSI	-	-	Yes
AUCT	4	-	-	EA	-	-	Yes	KTC	5	AAA	Yes	PLUS	5	-	-	SNNP	5	-	-	TSR	-	-	-
AURA	5	-	-	EASON	3	-	-	KTIS	4	-	-	PM	5	A	Yes	SNP	5	A	Yes	TSIE	5	-	Yes
AWO	5	A	Yes	EASTW	5	AA	Yes	KTMS	5	-	-	SJO	-	-	-	SO	-	-	-	TSITH	5	A	Yes
AYUD	4	-	Yes	EAF	5	-	Yes	KUMWEL	5	A	-	PMTA	-	-	-	SOLAR	-	-	-	TTA	5	AA	-
B	5	-	Yes	ECL	5	-	-	KUN	4	-	-	POLAR	-	-	-	SONIC	5	-	-	TTB	5	AA	Yes
B52	-	-	-	EE	3	-	-	KWC	3	-	-	POLY	4	-	-	SORKON	3	-	Yes	TTCL	5	A	Yes
BA	4	BBB	-	EFORL	3	-	-	KWI	-	-	-	PORT	5	-	-	SPA	-	-	-	TTI	-	-	-
BAFS	5	AA	Yes	ECCO	5	AA	Yes	KWM	-	-	-	PPM	-	-	-	SPACK	-	-	Yes	TTT	-	-	-
BAM	5	-	-	EKH	3	-	-	KYE	3	-	-	PPY	A	Yes	-	SPALI	5	AA	Yes	TTW	5	AA	-
BANPU	5	AAA	Yes	EMC	-	-	-	LAE	4	-	Yes	PPP	-	-	-	SPC	5	-	Yes	TU	5	-	Yes
BAY	5	AAA	Yes	EP	-	-	Yes	LALIN	5	-	-	PPS	5	AA	Yes	SPCG	4	-	-	TURTLE	4	-	Yes
BBGI	5	AA	Yes	EPG	5	AA	Yes	LANNA	5	-	Yes	PGS	4	-	-	SPG	3	-	-	TVDH	5	BBB	Yes
BBIK	4	-	-	ERW	5	A	Yes	LDC	3	-	-	PR9	5	AAA	Yes	SPI	5	A	Yes	TVH	4	-	-
BBL	5	AA	Yes	ESTAR	3	-	-	LEE	-	-	-	PRAKIT	-	-	-	SPRC	5	-	Yes	TVO	5	AA	Yes
BBC	4	-	-	ETC	5	AA	Yes	LEO	3	-	-	PRAPAT	3	-	-	SPREME	-	-	-	TVT	5	-	-
BCH	5	AA	Yes	ETE	5	-	Yes	LH	5	A	Yes	PRES	4	-	-	SPVI	4	-	-	TWP	-		