

TOP20 NVDR UPDATE



11 ธันวาคม 2567

Top 20 NVDR Net Buying Value (B m)

| Stock | Date | | | | | |
|--------|--------|--------|--------|--------|----------|---------|
| | 9-ส.ค. | 6-ส.ค. | 4-ส.ค. | 3-ส.ค. | 2-ส.ค. | 29-พ.ย. |
| VGI | 582.0 | -16.4 | -2.1 | -5.6 | 11.9 | 51.0 |
| DELTA | 443.5 | -252.6 | 128.2 | 148.9 | 429.3 | -254.4 |
| KTB | 326.1 | 55.2 | -125.7 | 19.5 | -94.9 | 98.3 |
| CPALL | 151.5 | -467.4 | -144.6 | -104.5 | 189.8 | -21.8 |
| BH | 148.1 | -450.2 | -361.5 | -207.5 | -58.7 | -195.1 |
| KBANK | 109.6 | -78.5 | 187.7 | -183.1 | -132.5 | 41.8 |
| TISCO | 89.9 | 7.6 | 0.4 | 23.8 | -15.1 | -0.4 |
| CBG | 69.8 | 141.4 | 88.8 | 30.5 | 47.0 | 51.3 |
| CK | 66.7 | 7.2 | 14.2 | 18.8 | 32.8 | 0.4 |
| CCET | 41.7 | -11.3 | 12.9 | 45.1 | 8.5 | 20.7 |
| MASTER | 38.3 | 54.4 | 5.5 | 4.6 | -3.1 | -4.4 |
| EA | 37.8 | -68.9 | 23.4 | 186.0 | -102.9 | 119.8 |
| SCB | 36.6 | 96.5 | 152.0 | 287.9 | 104.2 | 80.3 |
| AOT | 33.3 | 23.3 | 75.8 | -74.4 | -1,049.6 | 44.4 |
| RCL | 29.1 | 19.8 | 23.9 | 0.7 | 3.0 | 8.8 |
| TCAP | 19.5 | 15.0 | 14.1 | 6.0 | 21.3 | -9.3 |
| COM7 | 18.5 | 29.9 | -5.1 | -22.0 | -10.3 | -25.3 |
| EGCO | 17.4 | 18.9 | -2.8 | 8.5 | 12.7 | 14.4 |
| CRC | 17.2 | 1.1 | 35.1 | 58.9 | 21.7 | 6.0 |
| TASCO | 16.2 | 19.9 | 20.4 | 49.3 | 52.2 | 14.1 |

Top 20 NVDR Net Selling Value (B m)

| Stock | Date | | | | | |
|--------|--------|--------|--------|--------|--------|---------|
| | 9-ส.ค. | 6-ส.ค. | 4-ส.ค. | 3-ส.ค. | 2-ส.ค. | 29-พ.ย. |
| GULF | -230.4 | 173.3 | -576.2 | -49.2 | 112.9 | 127.0 |
| SCC | -172.6 | -7.7 | 16.4 | 118.5 | 107.1 | -9.0 |
| BBL | -167.6 | 49.5 | -67.4 | -64.5 | -38.4 | 51.7 |
| PTTGC | -125.5 | 1.1 | -11.6 | 11.3 | -32.6 | 0.9 |
| INTUCH | -123.5 | 72.4 | -71.5 | 218.2 | 78.1 | -30.7 |
| ADVANC | -111.3 | -79.9 | -182.4 | 114.9 | 120.7 | 206.8 |
| PRM | -102.2 | -15.8 | -18.6 | -0.3 | -34.6 | -27.2 |
| BDMS | -92.3 | -147.7 | -93.2 | -14.7 | 238.9 | 222.2 |
| PTTEP | -91.8 | -71.9 | -105.2 | 35.6 | -16.5 | -22.4 |
| PTT | -83.6 | -43.6 | -46.7 | 28.7 | -114.6 | 40.7 |
| TOP | -72.0 | -56.9 | -43.3 | 22.0 | -1.1 | 100.1 |
| BCP | -43.4 | -75.7 | -55.6 | -35.4 | -29.4 | -35.8 |
| TTB | -41.6 | -3.0 | 12.9 | 16.0 | 25.1 | -0.1 |
| BEM | -37.1 | -18.8 | -13.0 | -15.7 | 18.0 | 0.0 |
| KCE | -36.0 | -0.4 | -4.4 | -35.9 | -9.3 | 36.0 |
| CPN | -30.6 | -12.7 | -2.2 | 12.0 | 37.6 | 46.0 |
| TRUE | -27.6 | -200.7 | 80.4 | 98.1 | 169.2 | 71.3 |
| HMPRO | -27.1 | -30.6 | -19.6 | -26.2 | -2.1 | 43.2 |
| ICHI | -25.7 | -3.7 | -3.0 | 0.0 | -20.4 | 13.0 |
| MINT | -20.6 | 4.5 | -55.8 | -18.4 | 30.2 | -10.8 |

Top 20 NVDR Most Active by Value (B m)

| Stock | Total | Buy | Sell | Net | % * |
|--------|---------|-------|-------|--------|------|
| | | | | | |
| KTB | 1,032.6 | 679.3 | 353.3 | 326.1 | 28.2 |
| KBANK | 972.9 | 541.3 | 431.6 | 109.6 | 18.1 |
| CPALL | 874.6 | 513.1 | 361.5 | 151.5 | 39.1 |
| BH | 663.2 | 405.7 | 257.6 | 148.1 | 17.5 |
| VGI | 648.1 | 615.1 | 33.1 | 582.0 | 40.2 |
| SCB | 635.1 | 335.9 | 299.3 | 36.6 | 39.2 |
| ADVANC | 565.3 | 227.0 | 338.3 | -111.3 | 22.6 |
| GULF | 560.1 | 164.8 | 395.3 | -230.4 | 30.5 |
| PTTEP | 549.3 | 228.7 | 320.6 | -91.8 | 37.2 |
| AOT | 459.7 | 246.5 | 213.2 | 33.3 | 31.8 |
| BDMS | 374.9 | 141.3 | 233.6 | -92.3 | 38.1 |
| SCC | 337.9 | 82.6 | 255.3 | -172.6 | 32.0 |
| PTTGC | 323.9 | 99.2 | 224.7 | -125.5 | 25.4 |
| BBL | 323.6 | 78.0 | 245.6 | -167.6 | 25.8 |
| INTUCH | 298.8 | 87.6 | 211.1 | -123.5 | 16.3 |
| PTT | 229.3 | 72.8 | 156.4 | -83.6 | 28.4 |
| CBG | 199.9 | 134.8 | 65.1 | 69.8 | 27.0 |
| CPN | 190.7 | 80.1 | 110.6 | -30.6 | 29.4 |
| TRUE | 178.1 | 75.3 | 102.8 | -27.6 | 33.0 |

Top 20 NVDR Daily Outstanding

| Stock | Thai NVDR's | | Paid Up | % of Paid Up |
|---------|---------------|----------------|---------|--------------|
| | Investment * | Capital Shares | | |
| TISCO-P | 7,300 | 9,859 | 74.04 | |
| MBK-W4 | 1,810,013 | 5,569,781 | 32.50 | |
| MORE | 2,129,414,474 | 7,176,748,441 | 29.67 | |
| BBL | 438,053,193 | 1,908,842,894 | 22.95 | |
| NDR | 88,950,340 | 456,891,630 | 19.47 | |
| KBANK | 363,586,499 | 2,369,327,593 | 15.35 | |
| THIP | 12,971,102 | 89,999,686 | 14.41 | |
| GBX | 147,533,102 | 1,089,076,392 | 13.55 | |
| FSX | 106,202,019 | 818,866,777 | 12.97 | |
| AMATA | 146,360,796 | 1,150,000,000 | 12.73 | |
| KKP-W6 | 8,654,468 | 70,546,511 | 12.27 | |
| TRUE | 4,227,234,690 | 34,552,100,801 | 12.23 | |
| BDMS | 1,939,468,887 | 15,892,001,895 | 12.20 | |
| CPALL | 1,057,927,868 | 8,983,101,348 | 11.78 | |
| CHO-W4 | 32,573,833 | 278,474,616 | 11.70 | |
| BH | 92,123,944 | 794,915,942 | 11.59 | |
| AH | 39,827,971 | 354,842,012 | 11.22 | |
| AAV | 1,414,101,858 | 12,849,999,997 | 11.00 | |
| RCL | 89,017,618 | 828,750,000 | 10.74 | |
| MFC | 13,187,661 | 125,615,708 | 10.50 | |

* % of Trading Volume in Underlying Securities

ที่มา: set.or.th

Note: Paid up capital shares of warrants are the number of issued warrants deduct from the total exercised warrants

* Thai NVDR's investment = จำนวนหุ้นที่ ThaiNVDR ถือครองโดยที่ยังไม่ได้ออมรายการที่รอการชำระราคาและส่วนมอบหลักทรัพย์

** ตามเกณฑ์ของธนาคารแห่งประเทศไทย บริษัท ไทยเอ็นวีดีอาร์ สามารถถือครองหุ้นได้ไม่เกิน

- 25% ของทุนจดทะเบียนชำระแล้ว สำหรับ BAY CIMBT KKP KTB LHFG SCB TCAP TISCO TMB และ BFIT

35% ของทุนจดทะเบียนชำระแล้ว สำหรับ BBL และ KBANK

SHORT SELL



11 ธันวาคม 2567

ธุรกรรมขายชอร์ต

ข้อมูลการขายชอร์ตและข้อมูลการขายชอร์ตที่ยังไม่ได้อัดค้น ณ วันที่ 9 ธันวาคม 2567

| หลักทรัพย์ | ปริมาณการขายชอร์ต (หุ้น) | | | มูลค่า | % ปริมาณการขายชอร์ต | | ปริมาณการขายชอร์ตที่ยังไม่ได้อัดค้น ณ สิ้นวัน (หุ้น) | | | ปริมาณการขายชอร์ต | |
|------------|--------------------------|-----------|-----------|-------------------|--------------------------|-------------------|--|-------------|-------------|--------------------|---|
| | Local | NVDR | ทั้งหมด | การขายชอร์ต (บาท) | เทียบกับปริมาณการซื้อขาย | แบบ Auto Matching | Local | NVDR | ทั้งหมด | ที่ยังไม่ได้อัดค้น | ของหลักทรัพย์ ทั้งหมด/จำนวนหุ้นชำระแล้ว (%) |
| AAI | 94,600 | 200 | 94,800 | 560,680 | 1.98% | | 227,800 | 405,900 | 633,700 | | 0.03% |
| AAV | 182,000 | 9,600 | 191,600 | 544,146 | 0.88% | | 6,682,900 | 18,237,198 | 24,920,098 | | 0.19% |
| ACC | 100 | - | 100 | 65 | 0.00% | | 1,313,000 | - | 1,313,000 | | 0.07% |
| ACE | 9,700 | - | 9,700 | 12,707 | 3.76% | | 1,508,100 | 210,600 | 1,718,700 | | 0.02% |
| ADVANC | 96,600 | 23,800 | 120,400 | 35,402,500 | 2.83% | | 737,400 | 2,487,100 | 3,224,500 | | 0.11% |
| AE | - | - | - | - | 0.00% | | 132,600 | - | 132,600 | | 0.00% |
| AEONTS | 2,600 | 1,400 | 4,000 | 494,950 | 1.93% | | 6,500 | 340,800 | 347,300 | | 0.14% |
| AGE | - | - | - | - | 0.00% | | 27,400 | 298,556 | 325,956 | | 0.03% |
| AH | 3,300 | - | 3,300 | 57,220 | 1.03% | | 49,500 | 38,200 | 87,700 | | 0.02% |
| AI | - | - | - | - | 0.00% | | 8,800 | - | 8,800 | | 0.00% |
| AIE | - | - | - | - | 0.00% | | 42,500 | - | 42,500 | | 0.00% |
| AMATA | 47,700 | - | 47,700 | 1,408,475 | 1.01% | | 713,600 | 4,769,250 | 5,482,850 | | 0.48% |
| AOT | 1,148,400 | 236,200 | 1,384,600 | 84,001,050 | 11.62% | | 8,765,000 | 97,062,800 | 105,827,800 | | 0.74% |
| AP | 448,200 | 30,300 | 478,500 | 4,260,295 | 8.64% | | 3,828,100 | 5,102,500 | 8,930,600 | | 0.28% |
| AS | - | - | - | - | 0.00% | | 63,200 | - | 63,200 | | 0.01% |
| ASIAN | 27,300 | - | 27,300 | 231,550 | 4.68% | | - | 60,400 | 60,400 | | 0.01% |
| ASK | - | - | - | - | 0.00% | | 39,300 | 444,100 | 483,400 | | 0.09% |
| ASW | - | - | - | - | 0.00% | | 50,000 | - | 50,000 | | 0.01% |
| AURA | 18,300 | 29,500 | 47,800 | 743,500 | 2.07% | | - | 262,400 | 262,400 | | 0.02% |
| AWC | 399,100 | 1,835,300 | 2,234,400 | 8,241,194 | 8.30% | | 43,803,800 | 141,608,720 | 185,412,520 | | 0.58% |
| BA | 31,200 | 13,600 | 44,800 | 1,080,510 | 1.51% | | 765,800 | 1,109,304 | 1,875,104 | | 0.09% |
| BAFS | 300 | - | 300 | 3,840 | 0.09% | | 64,700 | - | 64,700 | | 0.16% |
| BAM | 71,000 | - | 71,000 | 481,885 | 1.54% | | 7,745,400 | 3,844,400 | 11,589,800 | | 0.36% |
| BANPU | 766,100 | 821,700 | 1,587,800 | 9,016,000 | 2.76% | | 23,935,500 | 88,314,266 | 112,249,766 | | 1.12% |
| BAY | 1,500 | - | 1,500 | 37,875 | 0.86% | | 17,600 | 46,130 | 63,730 | | 0.00% |
| BBL | 14,400 | - | 14,400 | 60,640 | 0.40% | | 262,800 | - | 262,800 | | 0.02% |
| BBK | 11,200 | 4,400 | 15,600 | 667,750 | 4.14% | | - | 29,000 | 29,000 | | 0.01% |
| BBL | 99,100 | 71,100 | 170,200 | 25,982,400 | 4.14% | | 3,845,488 | 1,738,200 | 5,583,688 | | 0.29% |
| BCH | 110,100 | - | 110,100 | 1,916,490 | 2.92% | | 12,352,000 | 16,185,603 | 28,537,603 | | 1.14% |
| BCP | 684,900 | 514,800 | 1,199,700 | 37,947,575 | 25.39% | | 2,253,700 | 8,702,100 | 10,955,800 | | 0.80% |
| BCPG | 124,100 | 16,400 | 140,500 | 801,100 | 3.88% | | 450,100 | 7,046,300 | 7,496,400 | | 0.25% |
| BDM | 835,800 | - | 835,800 | 21,312,900 | 4.83% | | 5,811,500 | 57,313,300 | 63,124,800 | | 0.40% |
| BEAUTY | - | - | - | - | 0.00% | | 119,100 | - | 119,100 | | 0.00% |
| BEC | 100 | - | 100 | 406 | 0.04% | | 122,300 | 2,399,109 | 2,521,409 | | 0.13% |
| BEM | 538,700 | 2,220,300 | 2,759,000 | 20,478,095 | 13.04% | | 11,247,100 | 172,301,696 | 183,548,796 | | 1.20% |
| BGRIM | 265,300 | 93,800 | 359,100 | 7,695,250 | 3.98% | | 12,633,100 | 17,648,200 | 30,281,300 | | 1.16% |
| BH | 168,400 | 324,100 | 492,500 | 100,451,200 | 5.30% | | 1,725,500 | 7,751,900 | 9,477,700 | | 1.19% |
| BJC | 31,800 | 8,400 | 40,200 | 977,160 | 1.30% | | 25,645,100 | 5,962,600 | 31,607,700 | | 0.79% |
| BLA | 39,700 | 9,200 | 48,900 | 1,043,490 | 3.99% | | 296,800 | 2,489,296 | 2,786,096 | | 0.16% |
| BLAND | - | - | - | - | 0.00% | | 977,200 | 1,376,000 | 2,353,200 | | 0.01% |
| BPP | - | - | - | - | 0.00% | | 42,300 | 1,197,355 | 1,239,655 | | 0.04% |
| BRRGIF | - | - | - | - | 0.00% | | 2,300 | - | 2,300 | | 0.00% |
| BSRC | 300 | 5,500 | 5,800 | 44,955 | 0.71% | | 2,732,000 | 2,785,100 | 5,517,100 | | 0.16% |
| BTG | 8,700 | 4,100 | 12,800 | 249,670 | 2.40% | | 214,300 | 908,000 | 1,122,300 | | 0.06% |
| BTS | 303,700 | 562,600 | 866,300 | 4,963,330 | 3.36% | | 16,885,700 | 149,735,311 | 166,621,011 | | 1.04% |
| BYD | 191,200 | - | 191,200 | 170,034 | 0.74% | | 3,452,800 | 1,190,400 | 4,643,200 | | 0.09% |
| CBG | 55,400 | 72,600 | 128,000 | 10,368,525 | 2.80% | | 3,008,854 | 6,050,000 | 9,058,854 | | 0.91% |
| CCET | 59,700 | 4,800 | 64,500 | 541,750 | 0.87% | | 6,261,800 | 2,681,900 | 8,943,700 | | 1.08% |
| CENTEL | 15,500 | 23,900 | 39,400 | 9,068,275 | 8.35% | | 2,109,100 | 3,835,300 | 5,944,400 | | 0.44% |
| CHG | 311,200 | 19,700 | 330,900 | 894,050 | 0.96% | | 17,630,000 | 29,766,190 | 47,396,190 | | 0.43% |
| CHINA | - | - | - | - | 0.00% | | 246,600 | - | 246,600 | | 0.06% |
| CK | 90,800 | - | 90,800 | 1,799,880 | 1.16% | | 2,927,900 | 3,846,200 | 6,774,100 | | 0.40% |
| CKP | 81,000 | 37,200 | 118,200 | 386,272 | 1.28% | | 653,800 | 8,970,800 | 9,624,600 | | 0.12% |
| CN01 | - | - | - | - | 0.00% | | 602,899 | - | 602,899 | | 0.12% |
| CNTECH01 | - | - | - | - | 0.00% | | 434,028 | - | 434,028 | | 0.09% |
| COCCO | - | - | - | - | 0.00% | | 5,000 | - | 5,000 | | 0.00% |
| COM7 | 62,400 | 5,400 | 67,800 | 1,860,475 | 1.60% | | 5,613,800 | 9,651,700 | 15,265,500 | | 0.64% |
| CPALL | 756,100 | 1,020,200 | 1,776,300 | 11,614,450 | 2.05% | | 2,055,400 | 52,437,553 | 54,492,953 | | 0.61% |
| CPAXT | 285,900 | 285,900 | 571,800 | 10,098,125 | 8.84% | | 560,500 | 6,662,979 | 7,223,479 | | 0.07% |
| CPF | 331,700 | 407,500 | 739,200 | 17,817,270 | 8.70% | | 2,513,200 | 32,605,000 | 35,118,200 | | 0.42% |
| CPN | 60,800 | 88,200 | 149,000 | 8,923,725 | 2.75% | | 2,937,600 | 9,433,147 | 12,370,747 | | 0.28% |
| CRC | 120,700 | 246,200 | 366,900 | 12,565,425 | 6.88% | | 4,096,800 | 36,638,526 | 40,735,326 | | 0.68% |
| CV | - | - | - | - | 0.00% | | 774,300 | - | 774,300 | | 0.05% |
| DCC | 70,900 | 130,800 | 201,700 | 369,111 | 18.87% | | 2,068,000 | 11,379,100 | 13,447,100 | | 0.15% |
| DELTA | 125,000 | 438,800 | 563,800 | 83,849,000 | 3.34% | | 5,069,300 | 32,014,500 | 37,083,800 | | 0.30% |
| DEMCO | - | - | - | - | 0.00% | | 917,900 | - | 917,900 | | 0.13% |
| DITTO | 6,500 | 7,200 | 13,700 | 238,420 | 1.00% | | 52,500 | 1,423,944 | 1,476,444 | | 0.21% |
| DMT | - | - | - | - | 0.00% | | 14,200 | 132,800 | 147,000 | | 0.01% |
| DOMHOME | 153,000 | 303,200 | 456,200 | 4,465,365 | 7.67% | | 7,260,400 | 10,321,861 | 17,582,261 | | 0.54% |
| E1VFN001 | - | - | - | - | 0.00% | | 1,000,000 | - | 1,000,000 | | 0.14% |
| EA | 526,200 | 369,100 | 895,300 | 4,544,400 | 1.21% | | 6,184,300 | 46,447,800 | 52,632,100 | | 1.41% |
| EASTW | - | - | - | - | 0.00% | | 51,400 | 6,800 | 58,200 | | 0.00% |
| EGATIF | 200 | - | 200 | 1,190 | 0.05% | | 12,800 | - | 12,800 | | 0.00% |
| ECCO | 19,300 | 1,900 | 21,200 | 2,640,600 | 4.12% | | 202,700 | 2,005,200 | 2,207,900 | | 0.42% |
| EKH | - | - | - | - | 0.00% | | - | 24,100 | 24,100 | | 0.00% |
| EP | 300 | - | 300 | 543 | 0.23% | | 8,800 | - | 8,800 | | 0.00% |
| EPG | 101,500 | - | 101,500 | 415,896 | 2.94% | | 198,900 | 5,133,500 | 5,332,400 | | 0.19% |
| ERW | 192,700 | 215,200 | 407,900 | 1,671,278 | 2.87% | | 7,615,900 | 982,202 | 8,598,102 | | 0.18% |
| ETC | 2,500 | - | 2,500 | 4,925 | 0.15% | | 107,800 | - | 107,800 | | 0.00% |
| FORTH | 3,600 | 19,200 | 22,800 | 253,130 | 8.18% | | 85,800 | 664,000 | 749,800 | | 0.08% |
| FSMART | - | - | - | - | 0.00% | | - | 400,700 | 400,700 | | 0.05% |
| FUEVFN001 | - | - | - | - | 0.00% | | 1,000,000 | - | 1,000,000 | | 0.20% |
| GPPT | 10,600 | 113,700 | 124,300 | 1,351,580 | 4.32% | | 210,300 | 3,623,165 | 3,833,465 | | 0.31% |
| GLOBAL | 189,200 | 168,000 | 357,200 | 5,583,880 | 7.49% | | 11,805,400 | 24,440,310 | 36,245,710 | | 0.70% |
| GPSC | 161,000 | 67,400 | 228,400 | 10,098,850 | 3.99% | | 3,476,700 | 9,213,420 | 12,690,120 | | 0.45% |
| GREEN | - | - | - | - | 0.00% | | 46,000 | - | 46,000 | | 0.01% |
| GULF | 395,400 | 817,300 | 1,212,700 | 78,022,575 | 8.50% | | 6,911,600 | 60,992,700 | 67,904,300 | | 0.58% |
| GUNKUL | 378,000 | 111,800 | 489,800 | 1,121,012 | 4.01% | | 624,100 | 17,155,626 | 17,779,726 | | 0.20% |
| HANA | 62,500 | 57,800 | 120,300 | 3,168,375 | 2.48% | | 9,526,400 | 17,033,005 | 26,559,405 | | 3.00% |
| HK01 | - | - | - | - | 0.00% | | 215,420 | - | 215,420 | | 0.04% |
| HKCE01 | - | - | - | - | 0.00% | | 108,297 | - | 108,297 | | 0.02% |
| HMPRO | 699,300 | 643,500 | 1,342,800 | 13,060,555 | 8.31% | | 5,449,600 | 117,943,700 | 123,393,300 | | 0.94% |
| HUMAN | - | - | - | - | 0.00% | | 17,500 | - | 17,500 | | 0.00% |
| ICHI | 27,000 | 351,700 | 378,700 | 5,642,780 | 8.24% | | 2,788,400 | 7,513,229 | 10,301,629 | | 0.79% |
| ILM | - | - | - | - | 0.00% | | 100 | - | 100 | | 0.00% |
| INTUCH | 50,300 | 66,900 | 117,200 | 11,836,250 | 1.29% | | 712,900 | 9,886,000 | 10,678,900 | | 0.33% |
| IRPC | 1,042,100 | 220,800 | 1,262,900 | 1,744,741 | 8.37% | | 58,455,700 | 173,913,100 | 232,368,800 | | 1.14% |
| ITC | 179,700 | 63,700 | 243,400 | 5,337,280 | 5.55% | | 1,249,000 | 3,272,700 | 4,521,700 | | 0.15% |
| ITD | - | 103,400 | 103,400 | 53,768 | 2.04% | | 999,300 | 3,137,800 | 4,137,100 | | 0.08% |
| IVL | 347,900 | - | 347,900 | 8,869,325 | 4.43% | | 5,771,800 | 21,520,200 | 27,292,000 | | 0.49% |
| JAS | 57,600 | 657,200 | 714,800 | 1,601,152 | 2.75% | | 5,302,357 | 68,915,742 | 74,218,099 | | 0.84% |
| JMART | 79,900 | - | 79,900 | 1,110,780 | 3.43% | | 2,529,100 | 2,881,661 | 5,410,761 | | 0.37% |
| JMT | 57,900 | 18,700 | 76,600 | 1,498,940 | 0.90% | | 4,663,800 | 6,508,842 | 11,172,642 | | 0.77% |
| JTS | 3,000 | 5,400 | 8,400 | 570,500 | 1.64% | | 453,000 | 1,958,400 | 2,411,400 | | 0.34% |
| KAMART</ | | | | | | | | | | | |

SHORT SELL

ธุรกรรมขายชอร์ต

(ต่อ) ข้อมูลการขายชอร์ตและข้อมูลการขายชอร์ตที่ยังไม่ได้ซื้อคืน ณ วันที่ 9 ธันวาคม 2567

| หลักทรัพย์ | ปริมาณการขายชอร์ต (หุ้น) | | | มูลค่า การขายชอร์ต (บาท) | % ปริมาณการขายชอร์ต เทียบกับปริมาณการซื้อขาย แบบ Auto Matching | ปริมาณการขายชอร์ตที่ยังไม่ได้ซื้อคืน ณ สิ้นวัน (หุ้น) | | | ปริมาณการขายชอร์ต ที่ยังไม่ได้ซื้อคืนของหลักทรัพย์ ทั้งหมด/จำนวนหุ้นชำระแล้ว (%) |
|------------|--------------------------|-----------|-----------|--------------------------------|--|---|-------------|-------------|--|
| | Local | NVDR | ทั้งหมด | | | Local | NVDR | ทั้งหมด | |
| MBK | 124,200 | 81,800 | 206,000 | 4,076,800 | 3.03% | 342,300 | 2,473,058 | 2,815,358 | 0.14% |
| MC | 27,900 | 22,900 | 50,800 | 569,330 | 7.88% | 144,500 | 412,500 | 557,000 | 0.07% |
| MDX | 100 | - | 100 | 332 | 0.05% | 45,100 | - | 45,100 | 0.01% |
| MEB | 11,200 | 3,300 | 14,500 | 398,750 | 4.96% | 22,200 | 3,300 | 25,500 | 0.01% |
| MEGA | 26,800 | 2,300 | 29,100 | 1,013,100 | 2.50% | 597,400 | 2,317,002 | 2,914,402 | 0.33% |
| MGC | - | - | - | - | 0.00% | - | 373,500 | 373,500 | 0.03% |
| MINT | 290,200 | 533,100 | 823,300 | 22,833,800 | 7.67% | 2,853,100 | 56,120,232 | 58,973,332 | 1.04% |
| MOSHI | - | 500 | 500 | 24,000 | 0.04% | 240,000 | 173,800 | 413,800 | 0.13% |
| MTC | 161,900 | 59,100 | 221,000 | 10,942,850 | 7.85% | 8,374,000 | 14,274,800 | 22,648,800 | 1.07% |
| NDX01 | - | - | - | - | 0.00% | 535,330 | - | 535,330 | 0.04% |
| NER | 14,500 | 8,900 | 23,400 | 113,656 | 0.61% | 377,100 | 663,000 | 1,040,100 | 0.06% |
| NEX | 50,000 | - | 50,000 | 37,000 | 0.51% | 167,200 | 529,000 | 696,200 | 0.03% |
| ONEE | 6,400 | - | 6,400 | 25,562 | 0.41% | 760,500 | 3,412,400 | 4,172,900 | 0.18% |
| OR | 86,900 | 30,500 | 117,400 | 1,643,600 | 1.70% | 15,865,200 | 39,978,700 | 55,844,900 | 0.47% |
| ORI | 148,000 | 187,500 | 335,500 | 1,317,134 | 5.58% | 1,896,800 | 13,216,150 | 15,212,750 | 0.62% |
| OSP | 254,900 | 85,100 | 340,000 | 7,344,000 | 9.44% | 8,392,800 | 24,360,300 | 32,753,100 | 1.09% |
| PIN | - | - | - | - | 0.00% | - | 44,700 | 44,700 | 0.00% |
| PLANB | 200 | - | 200 | 1,475 | 0.01% | 1,142,500 | 2,519,448 | 3,661,948 | 0.09% |
| PLAT | - | - | - | - | 0.00% | - | 34,600 | 34,600 | 0.00% |
| PR9 | 30,400 | - | 30,400 | 760,725 | 2.98% | - | - | - | 0.00% |
| PRM | - | 1,117,200 | 1,117,200 | 9,881,410 | 4.55% | 1,572,900 | 10,214,600 | 11,787,500 | 0.47% |
| PSH | 15,400 | 33,300 | 48,700 | 426,010 | 4.14% | 49,000 | 1,526,567 | 1,575,567 | 0.07% |
| PSL | 17,000 | 77,000 | 94,000 | 705,000 | 5.02% | 2,008,400 | 7,468,300 | 9,476,700 | 0.61% |
| PTG | 105,600 | - | 105,600 | 890,550 | 3.02% | 43,500 | 9,572,100 | 9,615,600 | 0.58% |
| PTL | - | - | - | - | 0.00% | - | 104,600 | 104,600 | 0.01% |
| PTT | - | - | - | - | 0.00% | 6,984,400 | 70,110,000 | 77,094,400 | 0.27% |
| PTTEP | 313,600 | 67,700 | 381,300 | 48,218,750 | 6.54% | 857,700 | 34,148,400 | 35,006,100 | 0.88% |
| PTTGC | 2,909,700 | 1,744,300 | 4,654,000 | 113,991,090 | 17.84% | 7,816,900 | 50,703,200 | 58,520,100 | 1.30% |
| QH | 112,500 | 17,300 | 129,800 | 240,130 | 2.29% | 6,494,900 | 44,150,399 | 50,645,299 | 0.47% |
| RAM | - | - | - | - | 0.00% | - | 32,000 | 32,000 | 0.00% |
| RATCH | 61,100 | 22,700 | 83,800 | 2,684,825 | 7.78% | 1,080,900 | 9,786,300 | 10,867,200 | 0.50% |
| RBF | 290,400 | 185,600 | 476,000 | 3,318,595 | 3.94% | 3,330,700 | 4,742,100 | 8,072,800 | 0.40% |
| RCL | 9,800 | - | 9,800 | 289,175 | 0.36% | 9,400 | 4,010,100 | 4,019,500 | 0.48% |
| RJH | - | - | - | - | 0.00% | - | 68,499 | 68,499 | 0.02% |
| ROJNA | 56,400 | - | 56,400 | 359,230 | 2.87% | 266,900 | 338,900 | 605,800 | 0.03% |
| RPC | - | - | - | - | 0.00% | 67,100 | - | 67,100 | 0.01% |
| RS | 454,600 | - | 454,600 | 2,654,975 | 6.55% | 5,171,000 | 302,356 | 5,473,356 | 0.25% |
| S | - | - | - | - | 0.00% | 294,200 | 67,800 | 362,000 | 0.01% |
| SABINA | 3,100 | - | 3,100 | 65,100 | 4.61% | 42,600 | 168,200 | 210,800 | 0.06% |
| SABUY | - | - | - | - | 0.00% | 114,400 | 731,500 | 845,900 | 0.03% |
| SAFE | - | - | - | - | 0.00% | - | 24,400 | 24,400 | 0.01% |
| SAK | - | - | - | - | 0.00% | 132,000 | - | 132,000 | 0.01% |
| SAMART | 10,100 | - | 10,100 | 72,880 | 1.60% | 302,300 | 454,600 | 756,900 | 0.08% |
| SAPPE | 54,100 | 19,900 | 74,000 | 5,724,700 | 10.54% | 864,400 | 2,071,500 | 2,935,900 | 0.95% |
| SAT | 40,200 | 48,600 | 88,800 | 980,960 | 6.09% | 111,100 | 820,217 | 931,317 | 0.22% |
| SAWAD | 35,200 | 46,800 | 82,000 | 3,262,050 | 4.66% | 2,470,170 | 9,136,955 | 11,607,125 | 0.77% |
| SC | 200 | - | 200 | 580 | 0.01% | 2,773,100 | 3,292,368 | 6,065,468 | 0.14% |
| SCB | 65,000 | 146,900 | 211,900 | 24,973,350 | 3.08% | 4,410,600 | 6,182,100 | 10,592,700 | 0.31% |
| SCC | 67,100 | 292,300 | 359,400 | 64,858,150 | 12.28% | 1,960,700 | 11,515,850 | 13,476,550 | 1.12% |
| SCCC | 500 | 200 | 700 | 114,650 | 2.03% | 18,200 | 147,635 | 165,835 | 0.06% |
| SCGP | 15,200 | 61,200 | 76,400 | 1,550,080 | 0.66% | 7,869,200 | 13,799,758 | 21,668,958 | 0.50% |
| SCN | - | - | - | - | 0.00% | 182,900 | - | 182,900 | 0.02% |
| SCP | - | - | - | - | 0.00% | 15,800 | 2,700 | 18,500 | 0.00% |
| SHR | 173,300 | - | 173,300 | 408,646 | 2.66% | 541,700 | - | 541,700 | 0.02% |
| SINGER | 100 | 1,800 | 1,900 | 16,910 | 0.09% | 285,800 | 268,453 | 554,253 | 0.07% |
| SIRI | 1,277,200 | 50,000 | 1,327,200 | 2,421,119 | 3.71% | 13,579,300 | 61,380,100 | 74,959,400 | 0.43% |
| SIS | 22,500 | - | 22,500 | 81,035 | 2.72% | 16,500 | - | 16,500 | 0.00% |
| SISB | 18,800 | 77,700 | 96,500 | 2,871,500 | 3.07% | 424,100 | 3,168,200 | 3,592,300 | 0.38% |
| SJWD | 120,800 | - | 120,800 | 1,321,610 | 4.15% | 886,200 | 195,611 | 1,081,811 | 0.06% |
| SKY | 42,600 | - | 42,600 | 1,012,970 | 4.14% | 600,200 | 80,115 | 680,315 | 0.10% |
| SNHP | 34,100 | - | 34,100 | 409,790 | 2.73% | 1,180,800 | 528,400 | 1,709,200 | 0.18% |
| SP50001 | - | - | - | - | 0.00% | 525,497 | - | 525,497 | 0.11% |
| SPA | 31,300 | - | 31,300 | 223,280 | 0.79% | 161,050 | - | 161,050 | 0.01% |
| SPALI | 87,000 | 83,700 | 170,700 | 3,323,250 | 4.65% | 1,857,900 | 6,673,009 | 8,530,909 | 0.44% |
| SPCG | - | - | - | - | 0.00% | 35,600 | 225,800 | 261,400 | 0.02% |
| SPRC | 483,100 | 984,900 | 1,468,000 | 10,132,270 | 11.31% | 5,505,800 | 65,378,783 | 70,884,583 | 1.63% |
| SSP | 800 | 14,400 | 15,200 | 51,032 | 2.62% | 54,100 | 335,932 | 390,032 | 0.03% |
| STA | 157,300 | 148,400 | 305,700 | 5,734,720 | 2.91% | 4,529,900 | 11,434,275 | 15,964,175 | 1.04% |
| STANLY | - | - | - | - | 0.00% | - | 12,300 | 12,300 | 0.02% |
| STAR5001 | - | - | - | - | 0.00% | 420,397 | - | 420,397 | 0.08% |
| STECON | 9,000 | 507,200 | 516,200 | 4,454,710 | 9.85% | 120,000 | 2,447,400 | 2,567,400 | 0.17% |
| STGT | 84,900 | 10,300 | 95,200 | 1,033,150 | 2.17% | 2,272,500 | 354,249 | 2,626,749 | 0.09% |
| STPI | - | - | - | - | 0.00% | 112,000 | 26,100 | 138,100 | 0.01% |
| SUPER | - | - | - | - | 0.00% | 6,321,100 | 38,020,600 | 44,341,700 | 0.16% |
| SUPEREIF | - | - | - | - | 0.00% | 3,000 | - | 3,000 | 0.00% |
| SUSCO | - | - | - | - | 0.00% | 179,800 | 1,650,500 | 1,830,300 | 0.18% |
| TAE | - | - | - | - | 0.00% | 13,800 | - | 13,800 | 0.00% |
| TASCO | 100 | 1,500 | 1,600 | 31,700 | 0.03% | 883,000 | 2,061,400 | 2,944,400 | 0.19% |
| TCAP | 67,300 | 3,700 | 71,000 | 3,549,800 | 3.25% | 695,000 | 3,984,328 | 4,679,328 | 0.45% |
| TCC | - | - | - | - | 0.00% | 7,300 | - | 7,300 | 0.00% |
| TFG | 36,500 | - | 36,500 | 133,958 | 1.11% | 84,900 | 3,016,500 | 3,101,400 | 0.05% |
| THANI | 100 | 18,400 | 18,500 | 31,635 | 1.07% | 458,300 | 28,990,385 | 29,448,685 | 0.47% |
| THCOM | 142,900 | 41,600 | 184,500 | 2,658,040 | 1.80% | 1,111,100 | 2,033,000 | 3,144,100 | 0.29% |
| THG | - | - | - | - | 0.00% | 16,700 | 3,113,801 | 3,130,501 | 0.37% |
| TIDLOR | 47,700 | 476,700 | 524,400 | 9,082,210 | 6.59% | 6,410,191 | 12,068,784 | 18,478,975 | 0.63% |
| TIPI | 1,400 | 19,800 | 21,200 | 508,800 | 2.66% | 145,900 | 1,543,500 | 1,689,400 | 0.28% |
| TISCO | 67,500 | 1,100 | 68,600 | 6,642,250 | 1.92% | 10,858,700 | 2,782,400 | 13,641,100 | 1.70% |
| TKC | - | - | - | - | 0.00% | - | 6,400 | 6,400 | 0.00% |
| TKN | - | 71,000 | 71,000 | 583,995 | 4.12% | 487,900 | 7,122,000 | 7,609,900 | 0.55% |
| TLI | 14,500 | 162,500 | 177,000 | 1,947,010 | 2.66% | 4,276,300 | 6,137,500 | 10,413,800 | 0.09% |
| TOA | 19,500 | 201,500 | 221,000 | 3,307,160 | 2.01% | 881,300 | 1,776,900 | 2,658,200 | 0.09% |
| TOP | 281,700 | 50,200 | 331,900 | 12,647,075 | 6.70% | 10,848,200 | 35,602,246 | 46,450,446 | 2.08% |
| TPIPL | - | - | - | - | 0.00% | 874,100 | 12,572,900 | 13,447,000 | 0.07% |
| TPIPP | - | - | - | - | 0.00% | 154,600 | 3,610,498 | 3,765,098 | 0.04% |
| TPM | - | - | - | - | 0.84% | 130,700 | 904,388 | 1,035,088 | 0.17% |
| TRP | 7,300 | - | 7,300 | 175,720 | 0.00% | - | 29,800 | 29,800 | 0.01% |
| TRUE | 636,100 | 508,600 | 1,144,700 | 13,621,930 | 5.05% | 10,198,600 | 7,772,964 | 17,971,564 | 0.05% |
| TTA | 831,500 | 56,900 | 888,400 | 5,401,085 | 3.23% | 4,793,700 | 3,702,500 | 8,496,200 | 0.47% |
| TTB | 3,781,100 | 5,774,200 | 9,555,300 | 17,556,886 | 6.27% | 152,725,600 | 265,037,500 | 417,763,100 | 0.43% |
| TTCL | - | - | - | - | 0.00% | 51,200 | - | 51,200 | 0.01% |
| TTW | 36,800 | 2,000 | 38,800 | 353,080 | 1.67% | 175,800 | 3,931,800 | 4,107,600 | 0.10% |
| TU | 524,600 | 30,600 | 555,200 | 7,439,680 | 4.76% | 5,662,300 | 19,226,100 | 24,888,400 | 0.56% |
| TVO | 6,600 | 2,300 | 8,900 | 203,360 | 1.13% | 43,600 | 554,650 | 598,250 | 0.07% |
| UNIQ | - | - | - | - | 0.00% | 266,000 | - | 266,000 | 0.01% |
| UTP | - | - | - | - | 0.00% | 13,600 | - | 13,600 | 0.00% |
| VGI | 534,500 | 844,600 | 1,379,100 | 3,878,604 | 0.48% | 21,090,300 | 36,032,939 | 57,123,239 | 0.29% |
| VNG | - | - | - | - | 0.00% | 5,600 | - | 5,600 | 0.00% |
| WHA | 1,771,600 | 1,427,400 | 3,199,000 | 18,410,505 | 7.77% | 97,565,900 | 63,891,000 | 161,256,900 | 1.08% |
| WHAUP | 9,500 | 44,600 | 54,100 | 269,437 | 1.00% | 677,500 | 3,810,500 | 4,488,000 | 0.12% |
| WORK | - | - | - | - | 0.00% | 78,900 | - | 78,900 | 0.02% |
| WP | - | - | - | - | 0.00% | 1,200 | - | 1,200 | 0.00% |
| XO | 10,300 | 13,400 | 23,700 | 456,190 | 3.40% | 17,600 | 930,900 | 948,500 | 0.22% |
| XPG | 101,600 | - | 101,600 | 93,472 | 1.14% | 9,576,700 | 396,400 | 9,973,100 | 0.09% |

ข้อมูลการขายชอร์ตที่ยังไม่ได้ซื้อคืน (Outstanding Short Positions) เป็นข้อมูลรายวันที่ตลาดหลักทรัพย์ฯ ได้รับรายงานจากสมาชิก ซึ่งสมาชิกจะปรับปรุงรายการเมื่อได้รับแจ้งข้อมูลการซื้อคืนหลักทรัพย์จากลูกค้าหรือเมื่อเกิน 60 วันนับจากวันที่ลูกค้าขายชอร์ต

- ไม่รวมรายการขายชอร์ตของสมาชิกที่เป็นผู้รับค้ำหน่วยลงทุน หรือผู้ดูแลสภาพคล่องของหน่วยลงทุนของกองทุนรวมอันทิพย์เพื่อบัญชีบริษัทประเภทเพื่อกำกำไรจากส่วนต่างของราคาหรือเพื่อดูแลสภาพคล่อง แลแล้วแต่กรณี
- ข้อมูลการขายชอร์ตที่ยังไม่ได้ซื้อคืน - หลักทรัพย์ที่ไม่ใช่หุ้นสามัญจะใช้นับจำนวนหลักทรัพย์จดทะเบียนกับ ผลก. แทนจำนวนหุ้นชำระแล้ว

ที่มา : set.or.th

รายงานการเปลี่ยนแปลงการถือหลักทรัพย์และสัญญาซื้อขายล่วงหน้าของผู้บริหาร (แบบ 59) ประจำวันที่ 9 ธันวาคม 2567

| ชื่อบริษัท | วิธีการได้มา/จำหน่าย | ชื่อผู้บริหาร | ประเภทหลักทรัพย์ | วันที่ได้มา/จำหน่าย | จำนวน | ราคา |
|------------|----------------------|------------------------------|------------------|---------------------|------------|-------|
| BLC | ซื้อ | นาย สุวิทย์ งามภูพันธ์ | หุ้นสามัญ | 6/12/2567 | 900,000 | 5.08 |
| BLC | ขาย | นาย สุวิทย์ งามภูพันธ์ | หุ้นสามัญ | 6/12/2567 | 1,010,800 | 5.05 |
| CEYE | ขาย | นางสาว วศินี แว่นเกตุ | หุ้นสามัญ | 9/12/2567 | 1,000,000 | 3.00 |
| CMC | ซื้อ | นาย วิเชียร แพทยานันท์ | หุ้นสามัญ | 9/12/2567 | 80,000 | 1.01 |
| GABLE | ซื้อ | นาง สุภาวดี พันธมวณิช | หุ้นสามัญ | 6/12/2567 | 250,000 | 3.13 |
| GABLE | ซื้อ | นาง สุภาวดี พันธมวณิช | หุ้นสามัญ | 9/12/2567 | 50,000 | 3.12 |
| GREEN | ขาย | พลตำรวจตรี สหชัย อินทรสุขศรี | หุ้นสามัญ | 9/12/2567 | 50,000 | 1.15 |
| GREEN | ขาย | พลตำรวจตรี สหชัย อินทรสุขศรี | หุ้นสามัญ | 9/12/2567 | 50,000 | 1.16 |
| JR | ซื้อ | นาย ชีรนนท์ วัฒนพงษ์ภูวณัฏ | หุ้นสามัญ | 9/12/2567 | 4,000 | 2.62 |
| JR | ซื้อ | นาย ชีรนนท์ วัฒนพงษ์ภูวณัฏ | หุ้นสามัญ | 9/12/2567 | 16,200 | 2.63 |
| JR | ขาย | นาย ชีรนนท์ วัฒนพงษ์ภูวณัฏ | หุ้นสามัญ | 9/12/2567 | 19,000 | 2.60 |
| KCG | ซื้อ | นาย ทรงธรรม เพียรพัฒนาวีรย์ | หุ้นสามัญ | 9/12/2567 | 10,000 | 8.45 |
| KCG | ซื้อ | นาย ทรงธรรม เพียรพัฒนาวีรย์ | หุ้นสามัญ | 9/12/2567 | 4,000 | 8.45 |
| MJD | ซื้อ | นางสาว เพชรลดา พูลวรลักษณ์ | หุ้นสามัญ | 9/12/2567 | 5,000 | 1.00 |
| PACO | รับโอน | นางสาว พิษณุชนก เลิศขจรกิตติ | หุ้นสามัญ | 6/12/2567 | 10,500,000 | - |
| PACO | รับโอน | นาย ธเนศ เลิศขจรกิตติ | หุ้นสามัญ | 6/12/2567 | 10,500,000 | - |
| PACO | ขาย | นาย ธเนศ เลิศขจรกิตติ | ใบสำคัญแสดงสิทธิ | 9/12/2567 | 100,000 | 0.06 |
| PACO | โอน | นาย สมชาย เลิศขจรกิตติ | หุ้นสามัญ | 6/12/2567 | 10,500,000 | - |
| PACO | โอน | นาย สมชาย เลิศขจรกิตติ | หุ้นสามัญ | 6/12/2567 | 10,500,000 | - |
| PACO | โอน | นาย สมชาย เลิศขจรกิตติ | หุ้นสามัญ | 6/12/2567 | 10,500,000 | - |
| PCC | ซื้อ | นาย กิตติ สัมฤทธิ์ | หุ้นสามัญ | 9/12/2567 | 84,500 | 2.75 |
| PG | ซื้อ | นาง กิตยาภรณ์ ชัยถาวรเสถียร | หุ้นสามัญ | 9/12/2567 | 4,700 | 8.85 |
| PHG | ซื้อ | นาง ดวงใจ ตระกูลช่าง | หุ้นสามัญ | 9/12/2567 | 99,600 | 15.50 |
| PROEN | ขาย | นาย วิศรุต มานูญพล | หุ้นสามัญ | 29/11/2567 | 100,000 | 4.48 |
| PROEN | ขาย | นาย วิศรุต มานูญพล | ใบสำคัญแสดงสิทธิ | 29/11/2567 | 207,000 | 1.90 |
| PROEN | ขาย | นาย วิศรุต มานูญพล | ใบสำคัญแสดงสิทธิ | 9/12/2567 | 22,600 | 1.93 |
| ROCTEC | ขาย | นางสาว ธมนวรรณ นรินทวานิช | หุ้นสามัญ | 9/12/2567 | 100,000 | 0.93 |
| ROCTEC | ขาย | นาย กรณ์ยพ สิทธิ์วิชัยพร | ใบสำคัญแสดงสิทธิ | 5/12/2567 | 12,525 | 0.03 |
| SCAP | ซื้อ | นางสาว ดวงใจ แก้วมุดดา | หุ้นสามัญ | 9/12/2567 | 17,800,000 | 1.80 |
| SCAP | ขาย | นาย วิชิต พุฒนาวิชัย | หุ้นสามัญ | 9/12/2567 | 8,000,000 | 1.80 |
| SIMAT | ซื้อ | นาย บุญเลิศ เอี้ยวพรชัย | หุ้นสามัญ | 9/12/2567 | 213,600 | 1.58 |
| SPA | ซื้อ | นาย ภูมิพันธ์ บุญญาปะมัย | หุ้นสามัญ | 9/12/2567 | 213,000 | 7.07 |
| SPA | ซื้อ | นาย ภูมิพันธ์ บุญญาปะมัย | หุ้นสามัญ | 9/12/2567 | 70,000 | 7.10 |
| SPA | ซื้อ | นาย ภูมิพันธ์ บุญญาปะมัย | หุ้นสามัญ | 9/12/2567 | 70,400 | 7.10 |
| STA | ซื้อ | นาย วิษณุพล สิ้นเจริญกุล | หุ้นสามัญ | 9/12/2567 | 20,000 | 18.65 |
| TU | ขาย | นาย ชีรพงศ์ จันศิริ | หุ้นสามัญ | 4/12/2567 | 14,000,000 | 13.48 |
| WHART | ขาย | นาย นิพัฒน์ พยุงกิจสมบัติ | หน่วยทรัสต์ | 9/12/2567 | 55,000 | 10.40 |
| WICE | ซื้อ | นาย ชูเดช คงสุนทร | หุ้นสามัญ | 9/12/2567 | 200,000 | 4.42 |

ที่มา: sec.or.th

รายงานการได้มา/จำหน่ายหลักทรัพย์ของกิจการ (แบบ 246-2) ประจำวันที่ 9 ธันวาคม 2567

| หลักทรัพย์ | ชื่อได้มา/จำหน่าย | วิธีการ | ประเภทหลักทรัพย์ ¹ | % ก่อน ได้มา/ จำหน่าย | % ได้มา/ จำหน่าย | % หลัง ได้มา/ จำหน่าย | วันที่ได้มา/ จำหน่าย | % ก่อน ได้มา/ จำหน่าย (กลุ่ม) ² | % ได้มา/ จำหน่าย (กลุ่ม) ² | % หลัง ได้มา/ จำหน่าย (กลุ่ม) ² | หมายเหตุ ³ |
|------------|--|---------|-------------------------------|-----------------------------|------------------------|-----------------------------|-------------------------|--|---|--|-----------------------|
| THAI | ธนาคารเพื่อการส่งออกและนำเข้าแห่งประเทศไทย | ได้มา | หุ้น | 0.0000 | 0.7221 | 0.7221 | 29/11/2567 | 49.9890 | 27.4470 | 32.1559 | |
| THAI | ธนาคารอิสลามแห่งประเทศไทย | ได้มา | หุ้น | 0.0000 | 1.7146 | 1.7146 | 29/11/2567 | 49.9890 | 27.4470 | 32.1559 | |
| THAI | บริษัท โทรคมนาคมแห่งชาติ จำกัด (มหาชน) | ได้มา | หุ้น | 0.0000 | 0.5599 | 0.5599 | 29/11/2567 | 49.9890 | 27.4470 | 32.1559 | |
| WIIK | นาง สุมาลี อ่องจรัส | ได้มา | หุ้น | 9.9803 | 0.0375 | 10.0178 | 22/11/2567 | 9.9803 | 0.0375 | 10.0178 | |

- หุ้น หมายถึง หุ้นสามัญหรือหุ้นบุริมสิทธิ หรือใบแสดงสิทธิในผลประโยชน์ที่เกิดจากหลักทรัพย์อ้างอิงไทย (DFI) หลักทรัพย์แปลงสภาพ หมายถึง ใบสำคัญแสดงสิทธิที่จะซื้อหุ้นสามัญ หุ้นบุริมสิทธิ หรือหลักทรัพย์อื่นที่อาจแปลงสภาพได้ กรณีที่มีการรายงานเป็นกลุ่ม ชื่อได้มา/จำหน่าย จะแสดงข้อมูลของบุคคลในกลุ่มที่มีการเปลี่ยนแปลง ส่วน %การได้มา/จำหน่าย และ %หลังการได้มา/จำหน่าย จะแสดงตัวเลขของทั้งกลุ่ม และบุคคลตามมาตรา 258 (เขียนตามบุคคลมาตรา 258)
 - ข้อมูลเบื้องต้น หมายถึง ข้อมูลยังไม่ครบถ้วน และ/หรือ อยู่ระหว่างการสอบทาน
 - ฉบับแก้ไข หมายถึง ผู้รายงานยื่นเอกสารชุดใหม่ เพื่อแก้ไขชุดเดิม
- chain principle หมายถึง การได้มาหุ้นโดยทางอ้อม และเป็นการได้มาในจำนวนที่ทำให้ผู้ได้มาต้องทำคำเสนอซื้อหลักทรัพย์ทั้งหมดของกิจการ

ที่มา: sec.or.th

TURNOVER LIST



11 ธันวาคม 2567

TURNOVER LIST & TRADING ALERT หลักทรัพย์ที่เข้าข่ายมาตรการจำกัดการซื้อขาย

| สิ้นสุด | หลักทรัพย์ | ระดับ 1 | | ระดับ 2 | | ระดับ 3 | |
|------------|------------|-------------|------------|-------------|------------|-------------|------------|
| | | วันเริ่มต้น | วันสิ้นสุด | วันเริ่มต้น | วันสิ้นสุด | วันเริ่มต้น | วันสิ้นสุด |
| 6 ธ.ค. 67 | EA13P2501A | 9 ธ.ค. 67 | 13 ธ.ค. 67 | | | | |
| 6 ธ.ค. 67 | EA19P2501A | 9 ธ.ค. 67 | 13 ธ.ค. 67 | | | | |
| 29 พ.ย. 67 | LTS | 2 ธ.ค. 67 | 20 ธ.ค. 67 | | | | |
| 26 พ.ย. 67 | MONO | 27 พ.ย. 67 | 17 ธ.ค. 67 | | | | |
| 22 พ.ย. 67 | PROEN | 25 พ.ย. 67 | 13 ธ.ค. 67 | | | | |
| 22 พ.ย. 67 | PROEN-W2 | 25 พ.ย. 67 | 13 ธ.ค. 67 | | | | |
| 20 พ.ย. 67 | DELTA | 21 พ.ย. 67 | 11 ธ.ค. 67 | | | | |

หมายเหตุ

เมื่อหุ้นสามัญเข้ามาตรการให้หลักทรัพย์อื่นของบจ. และหลักทรัพย์ที่มีการอ้างอิงหลักทรัพย์ของบจ. เข้ามาตรการจำกัดการซื้อขายด้วย (ยกเว้น DW) โดย

1. Cash Balance: สมาชิกต้องดำเนินการให้ลูกค้าซื้อหลักทรัพย์ด้วยบัญชี **Cash Balance** เท่านั้น โดยลูกค้าต้องวางเงินสดไว้ล่วงหน้ากับสมาชิกเต็มจำนวนก่อนซื้อหลักทรัพย์

2. ห้ามคำนวณวงเงินซื้อขาย: ห้ามสมาชิกใช้หลักทรัพย์เป็นหลักประกันในการคำนวณเป็นวงเงินซื้อขายหลักทรัพย์ (ในทุกประเภทบัญชี)

3. ห้าม Net Settlement: ห้ามสมาชิกหักกลบลบราคาซื้อขายหลักทรัพย์เดียวกันในวันเดียวกัน (ซื้อและขายหลักทรัพย์เดียวกันในวันเดียวกัน ค่าขายคืนเป็นวงเงินในวันทำการถัดไป)

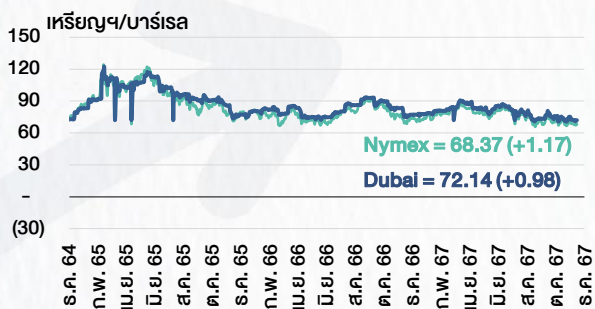
ทั้งนี้ มาตรการจำกัดการซื้อขาย มีปัจจัยที่ใช้ในการพิจารณา คือ อัตราหมุนเวียนการซื้อขาย (**Turnover ratio**) มูลค่าการซื้อขาย และราคาซื้อขาย ที่ไม่สอดคล้องกับปัจจัยพื้นฐาน เช่น **P/E Ratio** เป็นต้น

ที่มา: set.or.th

CYCLICAL WATCH

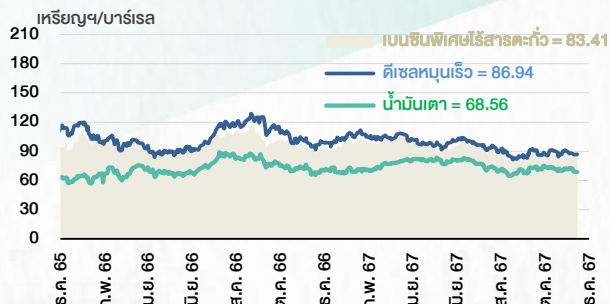
🕒 11 ธันวาคม 2567

ราคาน้ำมันดิบ



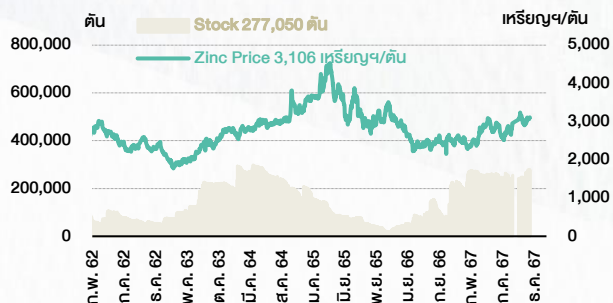
ที่มา : TQ professional

ราคาขายปลีกน้ำมันสำเร็จรูปตลาดสิงคโปร์



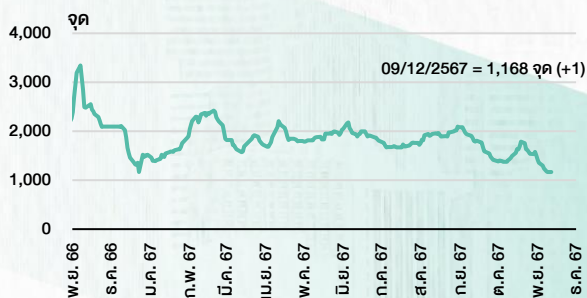
ที่มา : TOP

ราคาสังกะสี



ที่มา : lme.co.uk

ดัชนีการว่าง BDI



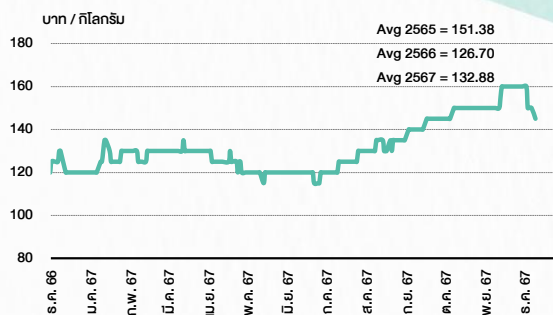
ที่มา : TQ professional

ราคาก๊าซหุงต้ม



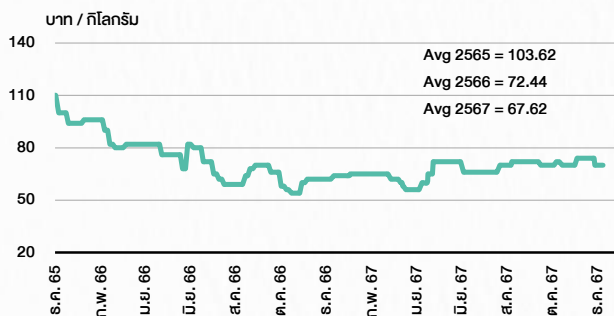
ที่มา : BANPU

ราคาก๊าซหุงต้ม 61-70 ตัว/กก.



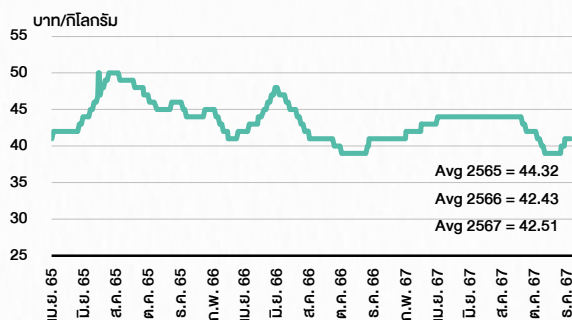
ที่มา : สำนักงานเศรษฐกิจการเกษตร

ราคาหมู



ที่มา : สำนักงานเศรษฐกิจการเกษตร

ราคาไก่เป็น



ที่มา : สำนักงานเศรษฐกิจการเกษตร

STOCK CALENDAR



11 ธันวาคม 2567

| December 2024 | | | | |
|---|--|---|---|---|
| Monday | Tuesday | Wednesday | Thursday | Friday |
| <p>9</p> <p>XD GOOG80X @tba LHSC @B0.15</p> <p>New shares trading SIRI 7,600,000 shrs (w) VGI 8,605,480,334 shrs (pp) WHAIR 109,190,000 units</p> | <p>10</p> <p>PUBLIC HOLIDAY (Constitution Day)</p> | <p>11</p> <p>New list - Services > MAI Inspire IVF (IVF) 440m shrs, B0.50 par (IPO 130m shrs @B3.10)</p> <p>New list - REIT ISSARA 100m units, B13.4039 par LHRREIT 330m units, B10.7302 par</p> <p>Delist BKKCP (swap to ISSARA) LHPF (swap to LHRREIT)</p> <p>XD FTREIT @B0.187 GVREIT @B0.1998</p> <p>XR TTA 2:1n @B6.50</p> <p>New shares trading SCN 1,288 shrs (w)</p> | <p>12</p> <p>Last trading day 3K-BAT</p> <p>XD ABFTH @B20.00 RJH @B0.20 TFFIF @B0.1192 UV @B0.09</p> <p>XW NDR 2 existing: 1NDR-W3</p> <p>Conversion NER-W2 1:1w @B5.50</p> | <p>13</p> <p>Delist 3K-BAT</p> <p>XR EA 1:1n @B2.00</p> <p>XW EA 3 existing: 1EA-W1</p> <p>Conversion B-W6 1:1w @B0.30 CEN-W5 1:1w @B2.14 IIG-W1 1:1w @B32.00 MILL-W7 1:1w @B0.40 (final) NATION-W4 1:1w @B0.25 PACO-W1 1:1w @B3.00 PPPM-W6 1:1w @B0.22</p> |
| <p>16</p> <p>XD KISS @B0.15 META80X @tba</p> <p>XW TGE 20 existing: 1TGE-W2</p> <p>Conversion MBK-W4 1.0443:1w @B2.8727 PRG-W2 1.0883:1w @B4.5946 PRG-W3 1.0584:1w @B4.7238 PRG-W4 1.0227:1w @B4.889</p> | <p>17</p> <p>Last trading day PLANB-W1</p> | <p>18</p> <p>XE PLANB-W1 1:1w @B8.00 (final, "SP")</p> <p>XR HYDRO 1:4n @B0.10</p> | <p>19</p> <p>Conversion ABM-W1 1:1w @B1.80 (final)</p> | <p>20</p> |
| <p>23</p> <p>Delist ABM-W1</p> | <p>24</p> <p>XR NUSA 5:1n @B0.20</p> <p>XW NUSA 1 existing: 1NUSA-W6</p> <p>Conversion BM-W3 1:1w @B1.10</p> | <p>25</p> <p>Last trading day IIG-W1</p> <p>Conversion LIT-W2 1:1w @B2.00</p> | <p>26</p> <p>XD VNM19 @tba</p> <p>XE IIG-W1 1:1w @B32.00 (final, "SP")</p> | <p>27</p> <p>Conversion AJA-W4 1:1w @B0.40 APURE-W3 1.03948:1w @B6.734 (final) CSC-P 1:1 DITTO-W1 1.201:1w @B33.295 JMT-W4 1.00267:1w @B89.75998 (final)</p> |
| <p>30</p> <p>Conversion BE8-W1 1:1w @B75.00 BTC-W7 1.15:1w @B1.131 CHAYO-W3 1:1w @B9.00 GEL-W5 1:1w @B0.50 GIFT-W2 1:1w @B1.60 (final) IP-W2 1.626:1w @B12.308 J-W3 1:1w @B9.00 J-W4 1:1w @B3.10 JMART-W5 1.13057:1w @B61.91597 META-W7 1:1w @B0.36 (final) RABBIT-P 1:1 SCM-W2 1:1w @B2.00 SGC-W1 1:1w @B1.30 SGC-W2 1:1w @B1.60 TMI-W2 1:1w @B1.00 (final) TTB-W1 1:1w @B0.95 TVDH-W4 1:1w @B0.40 (final)</p> | <p>31</p> <p>PUBLIC HOLIDAY (New Year's Eve)</p> | | | |

| January 2025 | | | | |
|--|---|---|--|---|
| Monday | Tuesday | Wednesday | Thursday | Friday |
| | | <p>1</p> <p>PUBLIC HOLIDAY (New Year's)</p> | <p>2</p> <p>Conversion BIOTEC-W2 1:1w @B0.50</p> | <p>3</p> <p>XR W 7:1n @B0.70</p> <p>XW SAMTEL 6 existing: 1SAMTEL-W2</p> |
| | <p>6</p> <p>Last trading day LIT-W2</p> | <p>7</p> <p>XE LIT-W2 1:1w @B2.00 (final, "SP")</p> | | <p>10</p> |
| <p>13</p> <p>Conversion PLANB-W1 1:1w @B8.00 (final)</p> | <p>14</p> <p>Delist PLANB-W1</p> | | | <p>17</p> <p>XW 24CS 2.50 existing: 1 (24CS-W1) 24CS 10 existing: 1 (24CS-W2)</p> |
| | | <p>21</p> <p>Conversion IIG-W1 1:1w @B32.00 (final)</p> | <p>22</p> <p>Delist IIG-W1</p> | <p>24</p> |
| | | | | <p>31</p> <p>XD KTIS @B0.05 TSC @B0.80</p> <p>Conversion LIT-W2 1:1w @B2.00 (final)</p> |

ที่มา: set.or.th

SET ESG Ratings

ระดับคะแนนรวม 90-100 = AAA

ระดับคะแนนรวม 80-89 = AA

ระดับคะแนนรวม 65-79 = A

ระดับคะแนนรวม 50-64 = BBB

บริษัทจดทะเบียนที่ได้รับการประกาศผลประเมินหุ้นยั่งยืน SET ESG Ratings เป็นบริษัทที่มีการนำแนวคิดด้านความยั่งยืนเข้าเป็นส่วนหนึ่งในกระบวนการดำเนินธุรกิจ โดยคำนึงถึงการบริหารความเสี่ยงและเตรียมพร้อมรับความเสี่ยงที่เกิดขึ้นใหม่ (Emerging Risks) พร้อมรับมือกับปัจจัยการเปลี่ยนแปลงด้านสังคมและสิ่งแวดล้อม เพิ่มขีดความสามารถในการแข่งขัน และให้ความสำคัญกับผู้มีส่วนได้เสียทุกภาคส่วน

การกำกับดูแลกิจการของบริษัทจดทะเบียน (CGR)

ระดับคะแนน 5 (90-100) : ดีเลิศ

ระดับคะแนน 4 (80-89) : ดีมาก

ระดับคะแนน 3 (70-79) : ดี

ไม่ปรากฏชื่อในรายงาน CGR : -

การสำรวจและให้คะแนนของ CGR จะพิจารณาจากข้อมูลที่บริษัทจดทะเบียนเปิดเผยต่อสาธารณะ เช่น รายงานประจำปี แบบแสดงรายการข้อมูลประจำปี ที่นำส่งสำนักงานคณะกรรมการ ก.ล.ด. หนังสือนัดประชุมและรายงานการประชุมผู้ถือหุ้น ข้อมูลเกี่ยวกับบริษัทที่เผยแพร่ผ่านตลาดหลักทรัพย์ฯ และสำนักงานคณะกรรมการ ก.ล.ด. ข้อมูลอื่นๆ ที่เปิดเผยต่อสาธารณะ เช่น เว็บไซต์บริษัท เป็นต้น โดยจะพิจารณาเฉพาะข้อมูลตั้งแต่เดือนมกราคมของปีก่อนปี ที่ทำการสำรวจ จนถึงวันที่ประกาศผลของปีทำการสำรวจเท่านั้น เพื่อสะท้อนให้เห็นพัฒนาการของการกำกับดูแลกิจการของบริษัทจดทะเบียนไทยอย่างชัดเจนมากที่สุด ดังนั้นบริษัทจดทะเบียนจึงควรเปิดเผยข้อมูลการปฏิบัติตามหลักการกำกับดูแลกิจการสู่สาธารณชนในเอกสารเผยแพร่ของบริษัทหรือเว็บไซต์ รวมทั้งช่องทางต่างๆ ให้มากที่สุด และควรจัดทำเอกสารทั้งภาษาไทยและภาษาอังกฤษ ซึ่งเป็นประโยชน์ต่อบริษัททั้งในแง่ของการมีผลการประเมินที่ดีขึ้น และเป็นข้อมูลสำหรับการตัดสินใจลงทุนของนักลงทุน นักวิเคราะห์ และผู้สนใจ อีกทั้งเป็นการช่วยเพิ่มความเชื่อมั่นที่มีต่อบริษัทมากยิ่งขึ้นด้วย

การป้องกันการมีส่วนเกี่ยวข้องกับคอร์รัปชันในตลาดทุนไทย (Anti-Corruption)

เข้าร่วมปฏิบัติของภาคเอกชนไทยในการต่อต้านการทุจริต (Thailand's Private Sector Collective Action Coalition Against Corruption: CAC)

โครงการที่ได้รับการสนับสนุนการจัดทำโดยรัฐบาลและสำนักงานคณะกรรมการป้องกันและปราบปรามการทุจริตแห่งชาติ (ป.ป.ช.) โดยโครงการนี้เริ่มดำเนินการโดยความร่วมมือของ 8 องค์กรชั้นนำ อันได้แก่ สมาคมส่งเสริมสถาบันกรรมการบริษัทไทย หอการค้าไทย หอการค้านานาชาติ สมาคมบริษัทจดทะเบียนไทย สมาคมธนาคารไทย สภาธุรกิจตลาดทุนไทย สภาอุตสาหกรรมแห่งประเทศไทย และสภาอุตสาหกรรมท่องเที่ยวแห่งประเทศไทย ซึ่งมีวัตถุประสงค์เพื่อผลักดันให้เกิดการต่อต้านการทุจริตในวงกว้าง นอกจากนี้ คณะกรรมการแนวร่วมปฏิบัติฯ ยังได้แต่งตั้งให้สมาคมส่งเสริมสถาบันกรรมการบริษัทไทย ทำหน้าที่เป็นเลขานุการและองค์กรสนับสนุนดำเนินโครงการ

ก.ล.ด. ได้ดำเนินมาตรการอย่างต่อเนื่องในการสนับสนุนให้บริษัทจดทะเบียน และผู้ประกอบการซึ่งเป็นตัวกลางในการให้บริการในตลาดทุน (ได้แก่ บริษัทหลักทรัพย์ บริษัทหลักทรัพย์จัดการกองทุน และผู้ประกอบการสัญญาซื้อขายล่วงหน้า) มีนโยบายและให้ความสำคัญกับการป้องกันการมีส่วนเกี่ยวข้องกับคอร์รัปชันอย่างจริงจัง โดยส่งเสริมให้บริษัทจดทะเบียนและผู้ประกอบการเข้าร่วมโครงการแนวร่วมปฏิบัติของภาคเอกชนไทยในการต่อต้านการทุจริต (THAILAND'S PRIVATE SECTOR COLLECTIVE ACTION COALITION AGAINST CORRUPTION: "CAC") ซึ่งดำเนินการโดยสมาคมส่งเสริมสถาบันกรรมการบริษัทไทย (THAI INSTITUTE OF DIRECTORS)

| Security | CG Report | SET ESG Ratings | CAC Anti-Corruption | Security | CG Report | SET ESG Ratings | CAC Anti-Corruption | Security | CG Report | SET ESG Ratings | CAC Anti-Corruption | Security | CG Report | SET ESG Ratings | CAC Anti-Corruption | Security | CG Report | SET ESG Ratings | CAC Anti-Corruption |
|----------|-----------|-----------------|---------------------|----------|-----------|-----------------|---------------------|----------|-----------|-----------------|---------------------|----------|-----------|-----------------|---------------------|----------|-----------|-----------------|---------------------|
| 24CS | - | - | - | CH | - | - | - | I2 | - | - | - | NATION | - | - | - | SAF | - | - | - |
| 2S | 4 | - | Yes | CHAO | - | - | - | ICC | 5 | - | Yes | NC | 4 | - | Yes | SAFARI | - | - | - |
| 3K-BAT | - | - | - | CHARAN | 3 | - | - | ICHI | 5 | A | Yes | NCAP | 4 | - | Yes | SAFE | - | - | - |
| A | - | - | - | CHASE | 5 | - | - | ICN | 3 | - | - | NCH | 5 | - | - | SAK | 5 | A | Yes |
| A5 | 3 | - | - | CHAYO | 3 | - | - | IFS | 4 | - | Yes | NCL | 4 | - | - | SALEE | 3 | - | - |
| AAI | 4 | - | Yes | CHEWA | 5 | - | Yes | IHL | - | - | - | NCP | - | - | - | SAM | - | - | - |
| AAV | 5 | - | - | CHG | 3 | - | - | IG | 3 | - | - | NDR | 4 | A | - | SMART | 5 | - | - |
| ABM | 5 | - | - | CHIC | 3 | - | - | III | 5 | BBB | Yes | NEO | - | - | - | SAMCO | 3 | - | - |
| ACAP | - | - | - | CHO | - | - | - | ILNK | 5 | - | Yes | NEP | - | - | Yes | SAMTEL | 5 | - | - |
| ACC | - | - | - | CHOTI | 3 | - | Yes | ILM | 5 | BBB | Yes | NER | 5 | A | Yes | SANKO | 3 | - | - |
| ACE | 5 | AA | - | CHOW | 5 | - | Yes | IMH | 3 | - | - | NETBAY | - | - | - | SAPPE | 4 | BBB | Yes |
| ACG | 5 | - | - | CIG | 4 | - | Yes | IND | 5 | - | - | NEW | - | - | - | SAT | 5 | AA | Yes |
| ADD | 4 | A | Yes | CIG | 4 | - | Yes | INTUCH | 5 | AA | Yes | NETS | - | - | - | SAUCE | - | - | - |
| ADD | 3 | - | - | CIMBT | 5 | - | Yes | INGRS | - | - | - | NEX | - | - | - | SAV | 5 | - | - |
| ADVANC | 5 | AAA | Yes | CITY | 3 | - | - | INOX | 3 | - | Yes | NFC | - | - | - | SAWAD | 5 | BBB | - |
| ADVICE | - | - | - | CIVL | 5 | - | - | INSET | 5 | - | - | NKI | 5 | - | Yes | SAWANG | - | - | - |
| AE | 5 | - | Yes | OK | 5 | A | - | INSURE | 4 | - | Yes | NL | - | - | - | SC | 5 | AA | Yes |
| AEGENTS | 4 | - | - | OKP | 5 | AAA | - | INTUCH | 5 | AA | Yes | NVCL | - | - | - | SCAP | 5 | - | - |
| AF | 5 | - | Yes | QM | 4 | - | - | IP | 5 | - | - | NOBLE | 5 | AA | Yes | SCB | 5 | AA | Yes |
| AFC | - | - | - | QMAN | - | - | - | IR | 5 | A | - | NOK | - | - | - | SCC | 5 | AAA | Yes |
| AGE | 5 | BBB | - | CMC | 3 | - | Yes | IRCP | 3 | - | - | NOVA | 3 | - | - | SCCC | 5 | AA | Yes |
| AH | 5 | A | Yes | CMO | - | - | - | IRPC | 5 | AA | Yes | NPX | - | - | - | SCG | 5 | A | Yes |
| AHC | 4 | - | - | CMR | - | - | - | IT | 5 | - | - | NRF | 5 | A | Yes | SCGD | 5 | AAA | Yes |
| AH | 4 | - | Yes | CNT | 5 | - | - | ITC | - | - | - | NRL | 5 | - | - | SCGP | 5 | AAA | Yes |
| AIE | 3 | - | - | COCCO | 4 | - | - | ITD | - | - | - | NTSC | 5 | - | - | SCI | 3 | - | - |
| AIRA | 4 | - | Yes | COLOR | 5 | A | - | ITEL | 5 | A | Yes | NTV | 3 | - | - | SCL | - | - | - |
| AIT | 5 | - | - | COM7 | 5 | A | Yes | ITNS | 5 | - | - | NUSA | - | - | - | SCM | 5 | - | Yes |
| AJA | 5 | AAA | Yes | COMAN | 4 | - | - | ITTHI | 5 | - | - | NV | 3 | - | - | SCN | 5 | - | Yes |
| AJ | - | - | - | CPALL | 5 | AAA | Yes | IVL | 5 | AA | Yes | NVD | 5 | AA | - | SCP | - | - | - |
| AKP | 5 | - | Yes | CPANEL | 3 | - | - | J | 3 | - | - | NWR | 5 | - | - | SCD | - | - | - |
| AKR | 5 | - | - | CPAXT | 5 | AAA | Yes | JAK | 5 | - | - | NYT | 5 | A | - | SE | 3 | - | - |
| AKS | - | - | - | CPF | 5 | AAA | Yes | JAS | 5 | - | Yes | OCC | 5 | - | Yes | SEAF | 5 | - | - |
| ALLA | 5 | - | - | CPH | - | - | - | JCK | 4 | - | - | OGC | 3 | - | Yes | SEAOL | 5 | - | Yes |
| ALPHA | - | - | - | CPI | 4 | - | Yes | JCKH | 3 | - | - | OHTL | - | - | - | SECURE | 4 | - | - |
| ALT | 5 | - | - | CPL | 5 | - | Yes | JCT | - | - | - | OKJ | - | - | - | SE-ED | 3 | - | Yes |
| ALLCON | 3 | - | - | CPN | 5 | AA | - | JDF | 4 | - | - | ONEE | - | - | - | SELIC | 5 | A | Yes |
| AMA | 5 | - | Yes | CPR | - | - | - | JKN | - | - | - | OR | 5 | AAA | Yes | SENA | 5 | - | Yes |
| AMANA | - | - | Yes | CPT | - | - | - | JMART | 4 | - | - | ORI | 5 | AA | Yes | SENX | 5 | - | Yes |
| AMARC | - | - | - | CPW | 5 | - | Yes | JMT | 3 | - | - | ORN | - | - | - | SENFLEX | 4 | - | Yes |
| AMARIN | 5 | - | - | CRANE | - | - | - | JPARK | 3 | - | - | OSP | 5 | AA | Yes | SFT | 4 | - | - |
| AMATA | 5 | AAA | Yes | CRG | 5 | AAA | Yes | JR | 3 | - | Yes | PACO | 3 | - | - | SFT | 4 | - | - |
| AMATAV | 5 | AA | Yes | CRD | 5 | - | - | JSP | 3 | - | - | PAF | - | - | - | SFT | 4 | - | - |
| AMC | 3 | - | - | CREDIT | 5 | - | - | JTS | 5 | BBB | Yes | PANEL | 3 | - | - | SGF | 5 | - | - |
| AMR | 3 | - | - | CSC | 5 | BBB | Yes | JUBILE | 3 | - | - | PAP | 5 | A | Yes | SGP | 5 | AA | Yes |
| ANAN | 5 | - | - | CSP | 3 | - | - | K | 5 | - | - | PATO | 4 | - | Yes | SHANG | - | - | - |
| ANI | - | - | - | CSR | - | - | - | KAMART | - | - | - | PB | 5 | AA | Yes | SHR | 5 | A | - |
| AOT | 5 | A | - | CSS | 4 | - | - | KASET | - | - | Yes | PCC | 5 | - | - | SIAM | - | - | - |
| AP | 5 | AA | Yes | CTW | 5 | - | - | KBAN | 5 | AAA | Yes | PCT | - | - | - | SIAM | - | - | - |
| APCO | 4 | - | - | CV | 5 | - | Yes | KBS | 3 | - | - | PCSGH | 5 | BBB | Yes | SIAT | - | - | - |
| APCS | 4 | - | Yes | CWT | - | - | - | KC | - | - | - | PDG | 4 | - | Yes | SINGER | 3 | - | - |
| APO | - | - | - | D | - | - | - | KCAR | 3 | - | Yes | PDJ | 5 | - | Yes | SINO | 4 | - | - |
| APP | - | - | - | DCC | 5 | - | Yes | KCC | 5 | - | Yes | PEACE | - | - | - | SIRI | 5 | AA | Yes |
| APURE | 4 | - | - | DDON | - | - | - | KCE | 5 | - | Yes | PEER | 5 | A | - | SIS | 5 | - | Yes |
| AQUA | - | - | - | DDP | 3 | - | - | KCG | 5 | - | - | PERM | - | - | - | SISB | 3 | - | - |
| ARIN | 3 | - | - | DELTA | 5 | - | Yes | KCM | - | - | - | PF | - | - | - | SITHAI | 5 | A | Yes |
| ARIP | 4 | - | - | DEMCO | 5 | A | Yes | KDH | - | - | - | PG | 5 | - | Yes | SJWD | 5 | AA | - |
| ARROW | 4 | BBB | - | DEXON | 3 | - | - | KEX | 5 | BBB | - | PHG | 3 | - | - | SK | - | - | - |
| AS | - | - | Yes | DHOUSE | - | - | - | KGEN | - | - | Yes | PHOL | 5 | A | Yes | SKE | 5 | - | - |
| ASAP | - | - | - | DIMET | - | - | Yes | KGI | 4 | - | Yes | PICO | - | - | - | SKN | 3 | - | - |
| ASEFA | 3 | - | - | DITTO | 5 | - | - | KIAT | - | - | - | PIKO | - | - | - | SKR | - | - | - |
| ASIA | 3 | - | - | DMT | 5 | A | Yes | KISS | 3 | - | - | PIN | 3 | - | - | SKY | 3 | - | - |
| ASIAN | 4 | - | Yes | DOD | 3 | - | - | KJL | 4 | - | - | PJW | 4 | A | - | SLP | - | - | - |
| ASIMAR | 5 | - | - | DOHOME | 5 | - | Yes | KK | 3 | - | - | PK | - | - | Yes | SM | 5 | - | Yes |
| ASK | 5 | - | Yes | DPAINT | 3 | - | - | KKC | - | - | - | PL | - | - | - | SMART | - | - | - |
| ASN | 3 | - | - | DRT | 5 | AA | Yes | KKP | 5 | BBB | Yes | PLANS | 5 | AA | Yes | SMD | 3 | - | - |
| ASP | 5 | - | Yes | DTCENT | 4 | - | - | KLNQ | - | - | - | PLANET | - | - | - | SMT | - | - | - |
| ASW | 5 | A | Yes | DTCI | - | - | - | KOOL | - | - | - | PLAT | 5 | - | Yes | SMP | 5 | AA | Yes |
| ATP30 | 4 | - | - | DUSIT | 5 | - | Yes | KSL | 5 | BBB | Yes | PLE | - | - | - | SMT | 4 | - | - |
| AU | - | - | - | DV8 | 3 | - | - | KTB | 5 | AAA | Yes | PLT | - | - | - | SNC | 5 | A | Yes |
| AUCT | 4 | - | - | EA | - | - | Yes | KTC | 5 | AAA | Yes | PLUS | 5 | - | - | SNNP | 5 | - | - |
| AURA | 5 | - | - | EASON | 3 | - | - | KTIS | 4 | - | - | PM | 5 | A | Yes | SNP | 5 | A | Yes |
| AWO | 5 | A | Yes | EASTW | 5 | AA | Yes | KTMS | 5 | - | - | PMO | - | - | - | SO | - | - | - |
| AYUD | 4 | - | Yes | EAF | 5 | - | Yes | KUMWEL | 5 | A | - | PMTA | - | - | - | SOLAR | - | - | - |
| B | 5 | - | Yes | ECL | 5 | - | - | KUN | 4 | - | - | POLAR | - | - | - | SONIC | 5 | - | - |
| B52 | - | - | - | EE | 3 | - | - | KWC | 3 | - | - | POLY | 4 | - | - | SORKON | 3 | - | Yes |
| BA | 4 | BBB | - | EFORL | 3 | - | - | KWI | - | - | - | PORT | 5 | - | - | SPA | - | - | - |
| BAFS | 5 | AA | Yes | EGCO | 5 | AA | Yes | KWM | - | - | - | PPM | - | - | - | SPACK | - | - | Yes |
| BAM | 5 | - | - | EKH | 3 | - | - | KYE | 3 | - | - | PPY | 5 | A | Yes | SPALI | 5 | AA | Yes |
| BANPU | 5 | AAA | Yes | EMC | - | - | - | L&E | 4 | - | Yes | PPM | - | - | - | SPC | 5 | - | Yes |
| BAY | 5 | AAA | Yes | EP | - | - | Yes | LALIN | 5 | - | - | PPS | 5 | AA | Yes | SPCG | 4 | - | - |
| BBGI | 5 | AA | Yes | EPG | 5 | AA | Yes | LANNA | 5 | - | Yes | PPS | 5 | AA | Yes | SPG | 3 | - | - |
| BBK | 4 | - | - | ERW | 5 | A | Yes | LDC | 3 | - | - | PR9 | 5 | AAA | Yes | SPI | 5 | A | Yes |
| BBL | 5 | AA | Yes | ESTAR | 3 | - | - | LEE | - | - | - | PRAKIT | - | - | - | SPRC | 5 | - | Yes |
| BBC | 4 | - | - | ETC | 5 | AA | Yes | LEO | 3 | - | - | PRAPAT | 3 | - | - | SPREME | - | - | - |
| BCH | 5 | AA | Yes | ETE | 5 | - | Yes | LH | 5 | A | Yes | PREB | 4 | - | Yes | SPVI | 4 | - | - |
| BCP | 5 | AAA | Yes | ETL | 3 | - | - | LHFG | 5 | BBB | Yes | PRECHA | - | - | - | SQ | - | - | - |
| BCPG | 5 | AA | Yes | EURO | - | - | - | LHK | 4 | - | Yes | PRG | 5 | - | Yes | SR | 5 | - | - |
| BCT | - | - | - | EVER | 4 | - | - | LIT | 5 | BBB | - | PRI | 3 | - | - | SRICHA | - | - | Yes |
| BDM5 | 5 | AA | - | FAD | - | - | - | LDXLEY | 5 | - | - | PRIME | 5 | - | - | SRS | - | - | - |
| BES | 4 | - | Yes | FANCY | 5 | - | - | LPH | - | - | - | PRIN | 5 | - | - | SSC | 5 | - | - |
| BEAUTY | - | - | - | FE | 4 | - | - | LPN | 5 | - | Yes | PRINC | - | - | - | SSF | 5 | - | Yes |
| BEC | 5 | - | Yes | FLOYD | 5 | - | - | LRH | 5 | - | Yes | PRM | 5 | - | Yes | SSP | 5 | - | Yes |
| BEM | 5 | AA | - | FM | - | - | - | LST | 5 | - | - | PRO | - | - | - | SSSC | 5 | BBB | Yes |
| BEYOND | 5 | - | Yes | FMT | - | - | - | LTS | - | - | - | PROEN | 3 | - | - | SST | 3 | - | - |
| BGC | 5 | AA | Yes | FN | 5 | - | - | M | 5 | - | Yes | PROS | 3 | - | Yes | STA | 5 | AAA | Yes |
| BGRIM | 5 | AAA | Yes | FNS | 3 | - | Yes | MAGURO | 5 | - | - | PROUD | 4 | - | - | STANLY | 4 | - | - |
| BGT | - | - | - | FORTH | 4 | - | - | MAJOR | 5 | AA | Yes | PRTR | 5 | - | - | STC | 3 | - | - |
| BH | 4 | - | - | FPI | 5 | AA | Yes | MALEE | 5 | - | Yes | PSG | 4 | - | - | STECH | - | - | - |
| BIG | 3 | - | - | FPT | 5 | AA | Yes | MANRIN | - | - | - | PSH | 5 | BBB | Yes | STECON | 5 | A | - |
| BIOTEC | 3 | - | - | FSMART | 4 | - | Yes | MASTER | - | - | - | PSL | 5 | A | Yes | STGT | 5 | AAA | Yes |
| BIS | 3 | - | - | FSX | 4 | - | Yes | MATCH | 4 | - | Yes | PSP | - | - | - | STHAI | - | - | - |
| BIZ | 4 | - | - | FTE | 4 | - | Yes | | | | | | | | | | | | |