

## TOP20 NVDR UPDATE



12 ธันวาคม 2567

## Top 20 NVDR Net Buying Value (B m)

Stock	Date					
	11-ส.ค.	9-ส.ค.	6-ส.ค.	4-ส.ค.	3-ส.ค.	2-ส.ค.
CPALL	209.6	151.5	-467.4	-144.6	-104.5	189.8
PTT	203.6	-83.6	-43.6	-46.7	28.7	-114.6
CCET	174.5	41.7	-11.3	12.9	45.1	8.5
AOT	159.6	33.3	23.3	75.8	-74.4	-1,049.6
SCC	142.3	-172.6	-7.7	16.4	118.5	107.1
VGI	99.3	582.0	-16.4	-2.1	-5.6	11.9
BH	95.5	148.1	-450.2	-361.5	-207.5	-58.7
CPF	78.0	-4.1	34.0	-28.1	37.4	124.0
TASCO	61.0	16.2	19.9	20.4	49.3	52.2
TU	53.5	-17.2	103.8	-46.7	-38.3	4.4
KTC	49.7	6.0	3.3	-28.6	-1.3	1.4
MASTER	43.2	38.3	54.4	5.5	4.6	-3.1
TISCO	40.1	89.9	7.6	0.4	23.8	-15.1
KCE	40.0	-36.0	-0.4	-4.4	-35.9	-9.3
OSP	35.2	7.2	10.6	15.4	3.0	-12.4
CBG	33.6	69.8	141.4	88.8	30.5	47.0
SCGP	30.2	-14.4	-93.6	-59.6	-60.8	4.2
MINT	27.2	-20.6	4.5	-55.8	-18.4	30.2
CPN	27.0	-30.6	-12.7	-2.2	12.0	37.6
KBANK	26.5	109.6	-78.5	187.7	-183.1	-132.5

## Top 20 NVDR Net Selling Value (B m)

Stock	Date					
	11-ส.ค.	9-ส.ค.	6-ส.ค.	4-ส.ค.	3-ส.ค.	2-ส.ค.
ADVANC	-377.1	-111.3	-79.9	-182.4	114.9	120.7
GULF	-199.0	-230.4	173.3	-576.2	-49.2	112.9
BDMS	-168.3	-92.3	-147.7	-93.2	-14.7	238.9
BBL	-156.4	-167.6	49.5	-67.4	-64.5	-38.4
PTTEP	-119.8	-91.8	-71.9	-105.2	35.6	-16.5
DELTA	-91.7	443.5	-252.6	128.2	148.9	429.3
KTB	-82.6	326.1	55.2	-125.7	19.5	-94.9
SCB	-80.5	36.6	96.5	152.0	287.9	104.2
BCP	-72.5	-43.4	-75.7	-55.6	-35.4	-29.4
TRUE	-71.0	-27.6	-200.7	80.4	98.1	169.2
INTUCH	-56.2	-123.5	72.4	-71.5	218.2	78.1
PRM	-50.6	-102.2	-15.8	-18.6	-0.3	-34.6
IVL	-45.2	-18.9	74.9	39.8	-194.7	-42.1
TTB	-34.1	-41.6	-3.0	12.9	16.0	25.1
SPRC	-33.4	-9.9	-7.2	-20.9	27.7	-7.9
ITC	-24.2	-19.3	-51.1	-49.7	-10.8	-8.7
JMT	-20.6	-4.7	-37.8	7.5	8.2	-15.3
TLJ	-20.2	-12.4	2.5	-8.6	2.0	0.4
BLA	-16.3	-2.7	-17.6	-22.5	-12.1	-8.8
AMATA	-16.1	13.3	-6.7	2.2	-14.7	0.4

## Top 20 NVDR Most Active by Value (B m)

Stock	Total	Buy	Sell	Net	% *
TRUE	1,369.9	649.4	720.4	-71.0	56.3
GULF	1,020.9	411.0	610.0	-199.0	24.6
DELTA	1,003.8	456.1	547.7	-91.7	22.9
ADVANC	957.9	290.4	667.5	-377.1	25.0
PTT	893.9	548.7	345.1	203.6	41.0
BDMS	759.4	295.5	463.9	-168.3	43.1
PTTEP	589.1	234.7	354.4	-119.8	34.8
SCC	582.0	362.1	219.9	142.3	23.4
KBANK	572.1	299.3	272.8	26.5	18.7
BH	508.5	302.0	206.5	95.5	19.1
CPALL	478.5	344.1	134.4	209.6	21.8
KTB	452.9	185.1	267.7	-82.6	27.5
AOT	438.1	298.8	139.2	159.6	27.5
SCB	395.8	157.6	238.1	-80.5	28.6
BBL	363.8	103.7	260.1	-156.4	23.7
INTUCH	314.6	129.2	185.4	-56.2	14.2
CPF	286.1	182.0	104.1	78.0	36.6
MINT	284.4	155.8	128.6	27.2	36.2
IVL	273.5	114.2	159.3	-45.2	21.4
CCET	270.8	222.6	48.1	174.5	14.8

## Top 20 NVDR Daily Outstanding

Stock	Thai NVDR's	Paid Up	% of Paid Up
	Investment *	Capital Shares	Capital **
TISCO-P	7,300	9,859	74.04
MBK-W4	1,810,013	5,569,781	32.50
MORE	2,129,469,574	7,176,748,441	29.67
BBL	438,100,693	1,908,842,894	22.95
NDR	88,984,640	456,891,630	19.48
KBANK	363,516,206	2,369,327,593	15.34
THIP	12,971,102	89,999,686	14.41
GBX	147,533,102	1,089,076,392	13.55
FSX	106,201,919	818,866,777	12.97
AMATA	146,130,336	1,150,000,000	12.71
KKP-W6	8,654,468	70,546,511	12.27
TRUE	4,210,445,813	34,552,100,801	12.19
BDMS	1,933,258,173	15,892,001,895	12.16
CHO-W4	32,573,833	278,474,616	11.70
CPALL	1,049,098,142	8,983,101,348	11.68
BH	89,914,233	794,915,942	11.31
AH	39,855,171	354,842,012	11.23
AAV	1,414,561,958	12,849,999,997	11.01
RCL	89,690,761	828,750,000	10.82
MFC	13,247,561	125,615,708	10.55

\* % of Trading Volume in Underlying Securities

ที่มา: set.or.th

Note: Paid up capital shares of warrants are the number of issued warrants deduct from the total exercised warrants

\* Thai NVDR's investment = จำนวนหุ้นที่ ThaiNVDR ถือครองโดยที่ยังไม่ได้ออมรายการที่รอการชำระราคาและส่งมอบหลักทรัพย์

\*\* ตามเกณฑ์ของธนาคารแห่งประเทศไทย บริษัท ไทยเอ็นวีดีอาร์ สามารถถือครองหุ้นได้ไม่เกิน

- 25% ของทุนจดทะเบียนชำระแล้ว สำหรับ BAY CIMBT KKP KTB LHFG SCB TCAP TISCO TMB และ BFIT

35% ของทุนจดทะเบียนชำระแล้ว สำหรับ BBL และ KBANK

# SHORT SELL

12 ธันวาคม 2567

## ธุรกรรมขายชอร์ต

### ข้อมูลการขายชอร์ตและข้อมูลการขายชอร์ตที่ยังไม่ได้ซื้อคืน ณ วันที่ 11 ธันวาคม 2567

หลักทรัพย์	ปริมาณการขายชอร์ต (หุ้น)			มูลค่า		% ปริมาณการขายชอร์ต		ปริมาณการขายชอร์ตที่ยังไม่ได้ซื้อคืน ณ สิ้นวัน (หุ้น)			ปริมาณการขายชอร์ต	
	Local	NVDR	ทั้งหมด	การขายชอร์ต (บาท)	เทียบกับปริมาณการซื้อขายแบบ Auto Matching	Local	NVDR	ทั้งหมด	ที่ยังไม่ได้ซื้อคืนของหลักทรัพย์		ทั้งหมด/จำนวนหุ้นชำระแล้ว (%)	
									ทั้งหมด	ทั้งหมด		
AAI	100	2,400	2,500	14,505	0.09%	226,700	408,300	635,000	-	635,000	0.03%	
AAV	393,800	23,700	417,500	1,173,046	1.25%	6,045,100	18,180,598	24,225,698	-	24,225,698	0.19%	
ACC	290,900	-	290,900	180,358	2.56%	1,474,300	-	1,474,300	-	1,474,300	0.08%	
ACE	26,900	-	26,900	35,413	1.49%	1,535,000	210,600	1,745,600	-	1,745,600	0.02%	
ADVANC	122,900	9,400	132,300	38,488,700	2.01%	658,500	2,496,500	3,155,000	-	3,155,000	0.11%	
AE	-	-	-	-	0.00%	132,600	-	132,600	-	132,600	0.00%	
AEONTS	2,200	600	2,800	354,500	1.74%	5,500	335,500	341,000	-	341,000	0.14%	
AGE	-	-	-	-	0.00%	27,400	298,556	325,956	-	325,956	0.03%	
AH	2,000	-	2,000	33,800	0.49%	48,400	38,200	86,600	-	86,600	0.02%	
AI	200	-	200	728	0.18%	8,800	-	8,800	-	8,800	0.00%	
AIE	-	-	-	-	0.00%	33,600	-	33,600	-	33,600	0.00%	
AMATA	49,500	3,100	52,600	1,574,650	1.05%	662,500	4,770,650	5,433,150	-	5,433,150	0.47%	
AOT	175,100	111,800	286,900	17,591,100	2.21%	8,866,900	96,719,400	105,586,300	-	105,586,300	0.74%	
AP	136,900	49,200	186,100	1,646,985	4.08%	3,920,300	5,088,000	9,008,300	-	9,008,300	0.23%	
AS	-	-	-	-	0.00%	63,200	-	63,200	-	63,200	0.01%	
ASIAN	14,300	7,700	22,000	188,100	2.54%	-	55,400	55,400	-	55,400	0.01%	
ASK	1,600	-	1,600	17,440	0.70%	39,300	444,100	483,400	-	483,400	0.09%	
ASW	-	-	-	-	0.00%	50,000	-	50,000	-	50,000	0.01%	
AURA	18,000	-	18,000	280,810	1.54%	-	262,400	262,400	-	262,400	0.02%	
AWC	462,100	1,019,200	1,481,300	5,499,598	6.64%	43,910,400	141,949,520	185,859,920	-	185,859,920	0.58%	
BA	68,400	21,900	90,300	2,153,250	5.51%	744,700	1,131,204	1,875,904	-	1,875,904	0.09%	
BAFS	400	-	400	5,130	0.17%	64,700	976,575	1,041,275	-	1,041,275	0.16%	
BAM	362,700	215,700	578,400	3,894,570	5.65%	7,893,000	4,034,800	11,927,800	-	11,927,800	0.37%	
BANPU	507,100	801,000	1,308,100	7,457,240	5.29%	23,460,600	89,115,266	112,575,866	-	112,575,866	1.12%	
BAY	-	-	-	-	0.00%	17,600	46,130	63,730	-	63,730	0.00%	
BBGI	7,100	-	7,100	29,662	0.94%	269,000	-	269,000	-	269,000	0.02%	
BBK	900	-	900	38,925	0.57%	-	29,000	29,000	-	29,000	0.01%	
BBL	309,200	473,600	782,800	118,608,050	15.45%	3,633,088	2,109,800	5,742,888	-	5,742,888	0.30%	
BCH	1,141,100	266,600	1,407,700	23,988,750	11.95%	13,386,200	16,139,103	29,525,303	-	29,525,303	1.18%	
BCP	693,600	137,200	830,800	25,702,500	9.77%	2,724,900	8,793,900	11,518,800	-	11,518,800	0.84%	
BCPG	35,100	1,800	36,900	210,330	1.62%	428,900	6,996,000	7,424,900	-	7,424,900	0.25%	
BDM	1,294,800	612,300	1,907,100	48,154,275	5.46%	6,767,400	57,925,600	64,693,000	-	64,693,000	0.41%	
BEAUTY	-	-	-	-	0.00%	119,100	-	119,100	-	119,100	0.00%	
BEC	400	-	400	1,616	0.24%	119,100	2,399,109	2,518,209	-	2,518,209	0.13%	
BEI	712,100	1,897,700	2,609,800	19,325,528	12.37%	9,825,800	174,051,596	183,877,396	-	183,877,396	1.20%	
BGRIM	408,900	74,300	483,200	10,413,220	14.38%	12,806,600	17,507,700	30,314,300	-	30,314,300	1.16%	
BH	165,300	39,300	204,600	40,931,850	3.09%	1,618,500	7,712,500	9,331,000	-	9,331,000	1.17%	
BJC	67,600	43,900	111,500	2,732,190	3.78%	25,633,200	5,956,100	31,589,300	-	31,589,300	0.79%	
BLA	23,100	7,100	30,200	644,650	0.96%	298,500	2,494,796	2,793,296	-	2,793,296	0.16%	
BLAND	-	-	-	-	0.00%	977,200	1,376,000	2,353,200	-	2,353,200	0.01%	
BPP	500	-	500	6,230	0.23%	42,500	1,196,955	1,239,455	-	1,239,455	0.04%	
BRRGIF	-	-	-	-	0.00%	2,300	-	2,300	-	2,300	0.00%	
BSRC	500	42,100	42,600	332,855	8.50%	2,732,000	2,728,400	5,460,400	-	5,460,400	0.16%	
BTG	18,500	18,100	36,600	709,870	5.25%	228,700	906,900	1,135,600	-	1,135,600	0.06%	
BTS	857,000	374,000	1,231,000	7,114,725	3.67%	15,997,200	146,256,422	162,253,622	-	162,253,622	1.01%	
BYD	127,100	-	127,100	108,766	0.44%	3,452,800	1,190,400	4,643,200	-	4,643,200	0.09%	
CBG	29,100	28,700	57,800	4,669,650	3.95%	3,004,554	6,000,200	9,004,754	-	9,004,754	0.90%	
CCET	36,300	115,700	152,000	1,307,665	0.14%	6,572,200	2,750,000	9,322,200	-	9,322,200	0.09%	
CENTEL	6,100	1,500	7,600	277,925	0.55%	2,105,500	3,865,900	5,971,400	-	5,971,400	0.44%	
CHG	825,900	30,700	856,600	2,285,362	6.09%	17,991,200	29,573,790	47,564,990	-	47,564,990	0.43%	
CHINA	-	-	-	-	0.00%	246,600	-	246,600	-	246,600	0.06%	
CK	66,400	-	66,400	1,316,000	1.31%	2,916,700	3,731,200	6,647,900	-	6,647,900	0.39%	
CKP	35,400	-	35,400	115,550	2.04%	654,400	8,753,500	9,407,900	-	9,407,900	0.12%	
CN01	12,366	-	12,366	238,664	2.91%	615,265	-	615,265	-	615,265	0.12%	
CNTECH01	-	-	-	-	0.00%	434,028	-	434,028	-	434,028	0.09%	
COCCO	-	-	-	-	0.00%	5,000	-	5,000	-	5,000	0.00%	
COM7	190,800	106,800	297,600	8,109,600	5.81%	5,687,900	9,749,900	15,437,800	-	15,437,800	0.64%	
CPALL	810,200	203,500	1,013,700	63,859,175	5.81%	1,862,800	52,599,553	54,462,353	-	54,462,353	0.61%	
CPAAT	4,900	293,300	298,200	10,535,675	8.70%	565,400	6,908,079	7,473,479	-	7,473,479	0.07%	
CPF	155,900	107,700	263,600	6,320,250	1.62%	2,434,500	32,712,700	35,147,200	-	35,147,200	0.42%	
CPN	437,000	2,100	439,100	2,738,925	0.83%	2,839,500	9,596,247	12,335,747	-	12,335,747	0.27%	
CRC	82,100	339,300	421,400	14,518,300	6.07%	4,022,900	36,009,626	40,032,526	-	40,032,526	0.66%	
CV	100	-	100	24	0.00%	774,400	-	774,400	-	774,400	0.05%	
DCC	57,500	790,700	848,200	1,557,686	16.99%	2,125,100	12,169,800	14,294,900	-	14,294,900	0.16%	
DELTA	-	-	-	-	0.89%	5,059,300	31,840,100	36,899,400	-	36,899,400	0.30%	
DEMCO	-	129,400	129,400	19,551,900	0.00%	917,300	-	917,300	-	917,300	0.13%	
DITTO	600	11,100	11,700	202,430	0.48%	52,500	1,430,444	1,482,944	-	1,482,944	0.21%	
DMT	-	-	-	-	0.00%	14,200	132,800	147,000	-	147,000	0.01%	
DOHOME	325,200	308,800	634,000	6,261,405	20.44%	7,444,100	10,340,698	17,784,798	-	17,784,798	0.55%	
E1VFN3001	-	-	-	-	0.00%	1,000,000	-	1,000,000	-	1,000,000	0.14%	
EA	-	-	-	-	0.00%	3,366,300	41,347,200	44,713,500	-	44,713,500	1.20%	
EASTW	-	-	-	-	0.00%	51,400	6,800	58,200	-	58,200	0.00%	
EGATIF	15,400	-	15,400	91,630	3.79%	20,000	-	20,000	-	20,000	0.00%	
EGCO	14,000	12,100	26,100	3,256,300	5.33%	206,800	1,992,200	2,199,000	-	2,199,000	0.42%	
EKH	-	-	-	-	0.00%	-	24,100	24,100	-	24,100	0.00%	
EP	700	-	700	1,337	0.89%	9,500	-	9,500	-	9,500	0.00%	
EPG	64,900	-	64,900	269,846	3.26%	245,900	5,133,500	5,379,400	-	5,379,400	0.19%	
ERW	537,000	-	537,000	2,190,400	7.34%	7,575,300	896,902	8,472,202	-	8,472,202	0.17%	
ETC	14,600	-	14,600	28,475	0.95%	100,500	-	100,500	-	100,500	0.00%	
FORTH	4,700	-	4,700	51,700	1.33%	90,500	664,000	754,500	-	754,500	0.08%	
FSMART	-	-	-	-	0.00%	1,000,000	400,700	400,700	-	400,700	0.05%	
FUEVFNDD1	-	-	-	-	0.00%	1,000,000	1,000,000	2,000,000	-	2,000,000	0.20%	
GFPT	200	18,000	18,200	196,830	0.80%	208,300	3,627,265	3,835,565	-	3,835,565	0.31%	
GLOBAL	171,500	158,900	330,400	5,205,460	7.03%	11,448,500	24,599,210	36,047,710	-	36,047,710	0.69%	
GPSC	327,800	100	327,900	14,488,975	9.48%	3,742,100	9,171,620	12,913,720	-	12,913,720	0.46%	
GREEN	249,900	1,234,800	1,484,700	93,510,900	0.00%	46,000	62,227,500	68,888,800	-	68,888,800	0.01%	
GULF	110,200	254,500	364,700	3,233,030	4.51%	6,441,300	62,227,500	68,888,800	-	68,888,800	0.59%	
GLINKUL	479,300	27,400	506,700	1,134,874	2.77%	490,700	16,995,526	17,486,226	-	17,486,226	0.20%	
HANA	225,100	38,500	263,600	6,950,575	4.14%	9,696,800	16,935,305	26,632,105	-	26,632,105	3.01%	
HK01	-	-	-	-	0.00%	215,420	-	215,420	-	215,420	0.04%	
HKCE01	-	-	-	-	0.00%	106,297	-	106,297	-	106,297	0.02%	
HIPRO	375,400	913,500	1,288,900	12,600,310	9.92%	5,481,900	118,517,100	123,999,000	-	123,999,000	0.94%	
HUMAN	-	-	-	-	0.00%	14,400	-	14,400	-	14,400	0.00%	
ICHI	62,400	3,100	65,500	970,970	2.33%	2,823,800	7,505,529	10,329,329	-	10,329,329	0.79%	
ILM	6,300	900	7,200	118,800	6.48%	-	258,800	258,800	-	258,800	0.05%	
INTUCH	37,100	65,200										

# SHORT SELL

## ธุรกรรมขายชอร์ต

(ต่อ) ข้อมูลการขายชอร์ตและข้อมูลการขายชอร์ตที่ยังไม่ได้ซื้อคืน ณ วันที่ 11 ธันวาคม 2567

หลักทรัพย์	ปริมาณการขายชอร์ต (หุ้น)			มูลค่า		% ปริมาณการขายชอร์ต		ปริมาณการขายชอร์ตที่ยังไม่ได้ซื้อคืน ณ สิ้นวัน (หุ้น)			ปริมาณการขายชอร์ต	
	Local	NVDR	ทั้งหมด	การขายชอร์ต (บาท)	เทียบกับปริมาณการซื้อขายแบบ Auto Matching	Local	NVDR	ทั้งหมด	ทั้งหมด/จำนวนหุ้นชำระแล้ว (%)	ที่ยังไม่ได้ซื้อคืนของหลักทรัพย์	ทั้งหมด/จำนวนหุ้นชำระแล้ว (%)	
MCX	3,600	8,000	11,600	129,920	1.22%	139,200	420,500	559,700	0.07%	-	-	
MDX	-	-	-	-	0.00%	45,100	-	45,100	0.01%	-	-	
MEB	100	-	100	2,725	0.05%	22,200	3,300	25,500	0.01%	-	-	
MEGA	5,200	-	5,200	183,150	0.80%	590,500	2,290,602	2,881,102	0.33%	-	-	
MGC	-	-	-	-	0.00%	-	373,500	373,500	0.03%	-	-	
MINT	278,400	1,278,100	1,556,500	43,387,800	11.06%	2,732,900	57,381,332	60,114,232	1.06%	-	-	
MOSHI	-	-	-	-	0.00%	240,000	173,800	413,800	0.13%	-	-	
MTC	26,900	200	27,100	1,347,650	1.49%	8,380,300	14,236,400	22,616,700	1.07%	-	-	
NDX01	-	-	-	-	0.00%	535,930	-	535,930	0.04%	-	-	
NER	14,500	59,200	73,700	356,708	5.58%	361,800	722,200	1,084,000	0.06%	-	-	
NEX	50,100	-	50,100	36,074	0.33%	167,200	529,000	696,200	0.03%	-	-	
NSL	1,100	-	1,100	33,825	0.11%	-	-	-	0.00%	-	-	
ONEE	114,800	-	114,800	482,226	0.77%	760,300	3,412,400	4,172,700	0.18%	-	-	
OR	110,800	289,000	399,800	5,659,000	7.48%	15,424,600	39,980,700	55,405,300	0.46%	-	-	
ORI	189,700	164,800	354,500	1,392,520	13.38%	2,126,300	12,956,950	15,083,250	0.61%	-	-	
OSP	233,200	10,000	243,200	5,314,010	2.78%	8,584,300	23,802,600	32,386,900	1.08%	-	-	
PBN	-	-	-	-	0.00%	-	-	12,300	0.00%	-	-	
PLANB	131,200	8,700	139,900	1,042,260	2.62%	1,152,500	2,528,148	3,680,648	0.09%	-	-	
PLAT	-	-	-	-	0.00%	-	34,600	34,600	0.00%	-	-	
PR9	56,200	-	56,200	1,433,650	2.75%	30,700	-	30,700	0.00%	-	-	
PRM	150,500	903,100	1,053,600	9,431,000	8.12%	1,723,400	10,722,400	12,445,800	0.50%	-	-	
PSH	1,100	-	1,100	9,685	0.17%	38,600	1,522,767	1,561,367	0.07%	-	-	
PSL	126,200	294,100	420,300	3,101,435	15.52%	1,998,400	7,710,800	9,709,200	0.62%	-	-	
PTG	32,800	-	32,800	277,965	2.20%	43,500	9,529,700	9,573,200	0.57%	-	-	
PTL	-	-	-	-	0.00%	-	104,600	104,600	0.01%	-	-	
PTT	433,200	574,000	1,007,200	32,707,675	3.00%	7,363,400	70,153,000	77,516,400	0.27%	-	-	
PTTTP	130,900	349,800	480,700	60,573,400	7.16%	936,400	34,336,700	35,273,100	0.89%	-	-	
PTTGC	531,100	581,900	1,113,000	28,066,715	9.59%	8,051,400	50,490,800	58,542,200	1.30%	-	-	
QH	687,600	240,000	927,600	1,708,922	10.86%	6,164,100	43,770,499	49,934,599	0.47%	-	-	
RAM	-	-	-	-	0.00%	-	32,000	32,000	0.00%	-	-	
RATCH	116,700	3,900	120,600	3,889,350	7.40%	1,162,300	9,790,200	10,952,500	0.50%	-	-	
RBF	168,600	9,000	177,600	1,236,425	4.31%	3,314,300	4,551,900	7,866,200	0.39%	-	-	
RCL	45,500	-	45,500	1,327,625	1.98%	21,400	4,010,100	4,031,500	0.49%	-	-	
RJH	-	-	-	-	0.00%	-	68,499	68,499	0.02%	-	-	
ROJNA	63,500	-	63,500	408,230	2.93%	271,100	338,900	610,000	0.03%	-	-	
RPC	-	-	-	-	0.00%	67,100	-	67,100	0.01%	-	-	
RS	-	-	-	-	0.00%	5,171,000	302,356	5,473,356	0.25%	-	-	
S	-	-	-	-	0.00%	289,800	67,800	357,600	0.01%	-	-	
SABINA	2,900	-	2,900	60,810	1.20%	169,600	39,600	207,800	0.05%	-	-	
SABUY	-	-	-	-	0.00%	114,400	731,500	845,900	0.03%	-	-	
SAFE	-	-	-	-	0.00%	-	24,400	24,400	0.01%	-	-	
SAK	-	-	-	-	0.00%	132,000	-	132,000	0.01%	-	-	
SAHART	14,700	-	14,700	109,060	0.64%	302,300	454,900	756,900	0.08%	-	-	
SAPPE	32,500	6,300	38,800	2,964,500	8.57%	882,100	2,053,300	2,935,400	0.96%	-	-	
SAT	10,000	-	10,000	110,020	0.85%	111,100	817,825	928,925	0.22%	-	-	
SAWAD	83,000	123,400	206,400	8,167,350	8.41%	2,421,970	9,185,855	11,607,825	0.77%	-	-	
SC	45,500	127,000	172,500	493,350	3.35%	2,753,500	3,419,368	6,172,868	0.14%	-	-	
SCB	132,300	56,200	188,500	22,243,000	3.22%	4,426,400	6,114,500	10,540,900	0.31%	-	-	
SCC	42,100	434,200	476,300	84,451,550	6.80%	1,948,600	11,838,350	13,786,950	1.15%	-	-	
SCCC	300	1,000	1,300	211,550	3.26%	15,500	148,635	164,135	0.06%	-	-	
SCGP	104,200	-	104,200	2,166,500	0.98%	7,955,100	13,585,158	21,540,258	0.50%	-	-	
SCN	-	-	-	-	0.00%	182,300	-	182,300	0.02%	-	-	
SGP	-	-	-	-	0.00%	15,600	2,700	18,300	0.00%	-	-	
SHR	23,200	-	23,200	55,214	1.11%	545,300	-	545,300	0.02%	-	-	
SINGER	13,600	1,500	15,100	134,880	0.72%	285,800	269,953	555,753	0.07%	-	-	
SIRI	1,099,700	100,500	1,200,200	2,184,364	4.80%	14,337,600	61,343,600	75,681,200	0.44%	-	-	
SIS	1,400	-	1,400	41,300	0.59%	11,300	-	11,300	0.00%	-	-	
SISB	29,000	96,500	125,500	3,784,575	10.38%	453,100	3,154,400	3,607,500	0.38%	-	-	
SJWD	115,700	-	115,700	1,295,840	21.71%	985,000	187,819	1,172,819	0.06%	-	-	
SKY	18,600	-	18,600	444,790	1.89%	609,300	53,415	662,715	0.09%	-	-	
SNIP	43,300	-	43,300	522,170	3.02%	1,181,400	521,400	1,702,600	0.18%	-	-	
SP50001	-	-	-	-	0.00%	525,497	-	525,497	0.11%	-	-	
SPA	76,900	-	76,900	548,625	1.44%	-	160,900	160,900	0.01%	-	-	
SPALI	109,700	94,400	204,100	3,919,450	4.25%	1,893,700	6,767,409	8,661,109	0.44%	-	-	
SPCC	-	-	-	-	0.00%	35,600	-	35,600	0.02%	-	-	
SPRC	1,224,900	782,500	2,007,400	14,103,415	13.56%	6,291,900	65,459,883	71,751,783	1.65%	-	-	
SSP	7,300	6,600	13,900	73,670	1.54%	59,200	342,532	401,732	0.03%	-	-	
STA	83,500	77,300	160,800	3,031,150	5.80%	4,611,300	11,065,575	15,676,875	1.02%	-	-	
STANLY	-	-	-	-	0.00%	-	12,300	12,300	0.02%	-	-	
STAR5001	3,164	-	3,164	93,326	1.53%	423,561	-	423,561	0.05%	-	-	
STECON	-	71,900	71,900	619,205	4.68%	120,000	2,488,300	2,608,300	0.17%	-	-	
STGT	61,500	-	61,500	662,190	2.31%	2,266,200	343,949	2,610,149	0.09%	-	-	
STPI	1,900	-	1,900	6,726	0.33%	112,000	26,100	138,100	0.01%	-	-	
SUPER	-	-	-	-	0.00%	6,193,600	38,020,600	44,214,200	0.16%	-	-	
SUPEREIF	-	-	-	-	0.00%	3,000	-	3,000	0.00%	-	-	
SUSCO	-	-	-	-	0.00%	151,100	1,650,500	1,801,600	0.18%	-	-	
TAE	-	-	-	-	0.00%	13,600	-	13,600	0.00%	-	-	
TASCO	122,400	12,300	134,700	2,675,440	1.97%	911,300	2,073,300	2,984,600	0.19%	-	-	
TCAP	54,800	29,500	84,300	4,195,225	4.28%	717,900	3,803,628	4,521,528	0.43%	-	-	
TCC	-	-	-	-	0.00%	7,300	-	7,300	0.00%	-	-	
TFG	2,100	-	2,100	7,560	0.05%	84,900	3,016,500	3,101,400	0.05%	-	-	
THANI	44,500	114,200	158,700	267,930	2.45%	458,300	29,084,785	29,543,085	0.47%	-	-	
THCOM	283,400	10,700	294,100	4,117,980	1.83%	1,115,400	2,043,700	3,159,100	0.25%	-	-	
THG	-	89,700	89,700	1,620,420	6.39%	6,600	3,014,501	3,021,101	0.36%	-	-	
TIDLOR	64,400	501,200	565,600	9,761,290	7.28%	6,410,091	12,541,884	18,951,975	0.65%	-	-	
TIPH	4,100	25,200	29,300	703,200	24.45%	149,400	1,562,800	1,712,200	0.29%	-	-	
TISCO	51,200	13,400	64,600	6,272,275	2.64%	10,618,800	2,688,800	13,307,600	1.66%	-	-	
TKC	-	-	-	-	0.00%	-	6,400	6,400	0.00%	-	-	
TKN	18,500	27,200	45,700	380,670	2.72%	487,900	7,149,200	7,637,100	0.55%	-	-	
TLI	215,800	110,800	326,600	3,590,350	4.85%	4,402,900	5,948,300	10,351,200	0.09%	-	-	
TOA	38,300	120,000	158,300	2,358,670	4.01%	857,300	1,015,000	1,872,300	0.08%	-	-	
TOP	158,800	19,600	178,400	6,853,625	2.80%	10,765,100	35,800,546	46,565,646	2.08%	-	-	
TPJPL	129,100	270,400	399,500	451,436	9.37%	872,600	12,778,600	13,651,200	0.07%	-	-	
TPIPP	-	-	-	-	0.00%	154,600	3,580,798	3,735,398	0.04%	-	-	
TQM	300	-	300	7,360	0.12%	127,500	904,398	1,031,898	0.17%	-	-	
TRP	-	-	-	-	0.00%	-	29,800	29,800	0.01%	-	-	
TRUE	5,076,200	803,800	5,880,000	69,906,010	5.74%	11,294,400	8,570,964	19,865,364	0.06%	-	-	
TTA	836,400	9,300	845,700	5,082,695	13.52%	5,628,500	3,711,800	9,340,300	0.51%	-	-	
TTB	3,093,200	3,093,000	6,186,200	11,343,440	5.43%	153,359,300	267,101,400	420,460,700	0.43%	-	-	
TTCL	-	-	-	-	0.00%	51,200	1,900	53,100	0.01%	-	-	
TTW	64,100	6,000	70,100	634,655	3.55%	223,700	3,935,800	4,159,500	0.10%	-	-	
TU	403,900	188,400	592,300	7,984,810	2.28%	5,434,000	18,543,200	23,977,200	0.54%	-	-	
TVO	2,500	5,000	7,500	172,620	2.91%	43,300	559,650	602,950	0.07%	-	-	
UBE	-	-	-	-	0.00%	265,800	-	265,800	0.01%	-	-	
UNIQ	-	-	-	-	0.00%	13,600	-	13,600</				

## รายงานการเปลี่ยนแปลงการถือหลักทรัพย์และสัญญาซื้อขายล่วงหน้าของผู้บริหาร (แบบ 59) ประจำวันที่ 11 ธันวาคม 2567

ชื่อบริษัท	วิธีการได้มา/จำหน่าย	ชื่อผู้บริหาร	ประเภทหลักทรัพย์	วันที่ได้มา/จำหน่าย	จำนวน	ราคา
AIMIRT	ขาย	นาย ธนาเดช โอภาสยานนท์	หน่วยทรัสต์	11/12/2567	100,000	10.60
BGT	ซื้อ	นาย นพดล ธรรมวัฒน์	หุ้นสามัญ	9/12/2567	27,300	0.52
BLC	ซื้อ	นาย สุวิทย์ งามภูพันธ์	หุ้นสามัญ	9/12/2567	66,400	5.09
BLC	ขาย	นาย สุวิทย์ งามภูพันธ์	หุ้นสามัญ	9/12/2567	366,400	5.04
IP	ซื้อ	นาย ดฤตวรรณ ธนิตินิพันธ์	หุ้นสามัญ	28/11/2567	20,000	3.51
IP	ซื้อ	นาย ดฤตวรรณ ธนิตินิพันธ์	หุ้นสามัญ	9/12/2567	26,000	3.41
PEACE	ซื้อ	นางสาว พีรชา ศรีโสภณา	หุ้นสามัญ	9/12/2567	15,000	2.55
RPH	ซื้อ	นาย วีระวัฒน์ ศรีนครินทร์	หุ้นสามัญ	11/12/2567	1,000,000	5.15
RS	ซื้อ	นาย สุรชัย เชนสุโชคศักดิ์	สัญญาซื้อขาย	9/12/2567	736	5.56
TATG	ซื้อ	นาย คาช ฤทธิ์	หุ้นสามัญ	9/12/2567	100,000	1.23

ที่มา: sec.or.th

## รายงานการได้มา/จำหน่ายหลักทรัพย์ของกิจการ (แบบ 246-2) ประจำวันที่ 11 ธันวาคม 2567

หลักทรัพย์	ชื่อได้มา/จำหน่าย	วิธีการ	ประเภทหลักทรัพย์ 1	% ก่อน ได้มา/ จำหน่าย	% ได้มา/ จำหน่าย	% หลัง ได้มา/ จำหน่าย	วันที่ได้มา/ จำหน่าย	% ก่อน ได้มา/ จำหน่าย (กลุ่ม)2	% ได้มา/ จำหน่าย (กลุ่ม)2	% หลัง ได้มา/ จำหน่าย (กลุ่ม)2	หมายเหตุ3
DPAIN	บริษัท หลักทรัพย์จัดการกองทุนรวมบัวหลวง จำกัด	จำหน่าย	หุ้น	11.0790	2.6812	8.3977	9/12/2567	11.0790	2.6812	8.3977	
PACO	นาย สมชาย เลิศขจรศักดิ์	จำหน่าย	หุ้น	22.9033	3.1500	19.7533	6/12/2567	22.9033	3.1500	19.7533	
RPH	บริษัท ธนบุรี เซลท์แคร์ กรุ๊ป จำกัด (มหาชน)	จำหน่าย	หุ้น	6.8269	2.3681	4.4588	6/12/2567	6.8269	2.3681	4.4588	
VGI	โอบีส - ชาร์เตอร์ด อีชแอนด์เอส จำกัด (มหาชน)	ได้มา	หุ้น	0.0000	11.1111	11.1111	3/12/2567	0.0000	11.1111	11.1111	ฉบับแก้ไข

- หุ้น หมายถึง หุ้นสามัญหรือหุ้นบุริมสิทธิ หรือใบแสดงสิทธิในผลประโยชน์ที่เกิดจากหลักทรัพย์อ้างอิงไทย (DF)
  - หลักทรัพย์แปลงสภาพ หมายถึง ใบสำคัญแสดงสิทธิที่จะซื้อหุ้นสามัญ หุ้นบุริมสิทธิ หรือหลักทรัพย์อื่นที่อาจแปลงสภาพได้
  - การถือครองหุ้น หมายถึง ข้อมูล ณ วันที่รายงาน และข้อมูล ณ วันที่มีการเปลี่ยนแปลง ส่วน %การได้มา/จำหน่าย และ %หลังการได้มา/จำหน่าย จะแสดงตัวเลขของทั้งกลุ่ม และบุคคลตามมาตรา 258 (นิยามตามบุคคลมาตรา 258)
- ข้อมูลเบื้องต้น หมายถึง ข้อมูลยังไม่ครบถ้วน และ/หรือ อยู่ระหว่างการสอบทานฉบับแก้ไข หมายถึง ผู้รายงานยื่นเอกสารชุดใหม่ เพื่อแก้ไขชุดเดิม
- chain principle หมายถึง การได้มาหุ้นโดยทางอ้อม และเป็นการได้มาในจำนวนที่ทำให้ผู้ได้มาต้องทำคำเสนอซื้อหลักทรัพย์ทั้งหมดของกิจการ

ที่มา: sec.or.th

# TURNOVER LIST



12 ธันวาคม 2567

## TURNOVER LIST & TRADING ALERT หลักทรัพย์ที่เข้าข่ายมาตรการจำกัดการซื้อขาย

สิ้นสุด	หลักทรัพย์	ระดับ 1		ระดับ 2		ระดับ 3	
		วันเริ่มต้น	วันสิ้นสุด	วันเริ่มต้น	วันสิ้นสุด	วันเริ่มต้น	วันสิ้นสุด
6 ธ.ค. 67	EA13P2501A	9 ธ.ค. 67	13 ธ.ค. 67				
6 ธ.ค. 67	EA19P2501A	9 ธ.ค. 67	13 ธ.ค. 67				
29 พ.ย. 67	LTS	2 ธ.ค. 67	20 ธ.ค. 67				
26 พ.ย. 67	MONO	27 พ.ย. 67	17 ธ.ค. 67				
22 พ.ย. 67	PROEN	25 พ.ย. 67	13 ธ.ค. 67				
22 พ.ย. 67	PROEN-W2	25 พ.ย. 67	13 ธ.ค. 67				

### หมายเหตุ

เมื่อหุ้นสามัญเข้ามาตรการให้หลักทรัพย์อื่นของบง. และหลักทรัพย์ที่มีการอ้างอิงหลักทรัพย์ของบง. เข้ามาตรการจำกัดการซื้อขายด้วย (ยกเว้น DW) โดย

1. **Cash Balance:** สมาชิกต้องดำเนินการให้ลูกค้าซื้อหลักทรัพย์ด้วยบัญชี **Cash Balance** เท่านั้น โดยลูกค้าต้องวางเงินสดไว้ล่วงหน้ากับสมาชิกเต็มจำนวนก่อนซื้อหลักทรัพย์

2. ห้ามคำนวณวงเงินซื้อขาย: ห้ามสมาชิกใช้หลักทรัพย์เป็นหลักประกันในการคำนวณเป็นวงเงินซื้อขายหลักทรัพย์ (ในทุกประเภทบัญชี)

3. ห้าม **Net Settlement:** ห้ามสมาชิกหักกลบลราคาราค่าซื้อกับราคาค่าขายหลักทรัพย์เดียวกันในวันเดียวกัน (ซื้อและขายหลักทรัพย์เดียวกันในวันเดียวกัน ค่าขายคืนเป็นวงเงินในวันทำการถัดไป)

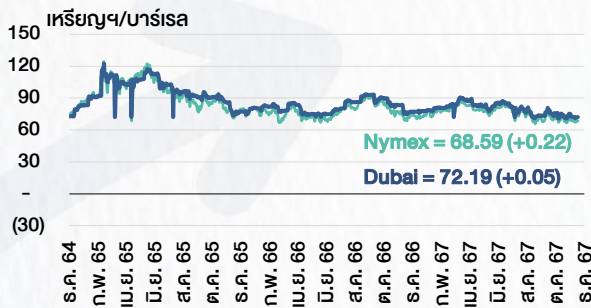
ทั้งนี้ มาตรการจำกัดการซื้อขาย มีปัจจัยที่ใช้ในการพิจารณา คือ อัตราหมุนเวียนการซื้อขาย (**Turnover ratio**) มูลค่าการซื้อขาย และราคาซื้อขาย ที่ไม่สอดคล้องกับปัจจัยพื้นฐาน เช่น **P/E Ratio** เป็นต้น

ที่มา: set.or.th

# CYCLICAL WATCH

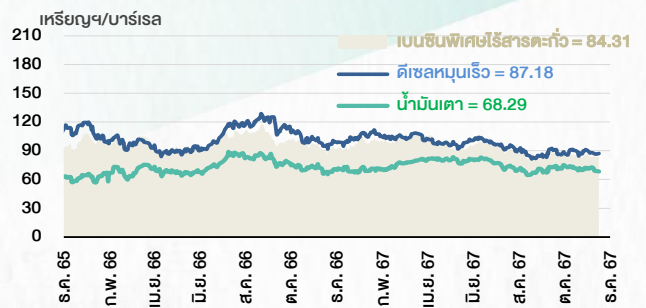
🕒 12 ธันวาคม 2567

## ราคาน้ำมันดิบ



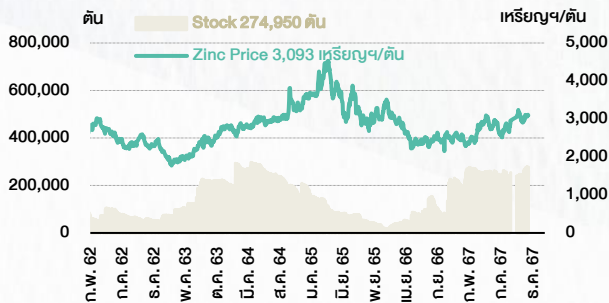
ที่มา : TQ professional

## ราคาขายปลีกน้ำมันสำเร็จรูปตลาดสิงคโปร์



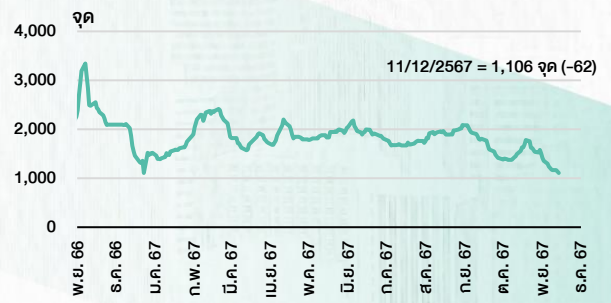
ที่มา : TOP

## ราคาสังกะสี



ที่มา : lme.co.uk

## ดัชนีค่าระวาง BDI



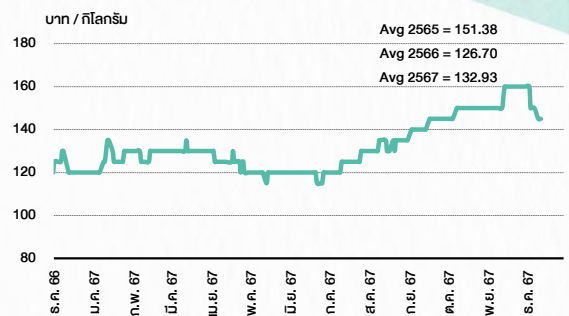
ที่มา : TQ professional

## ราคาก๊าซหุงต้ม



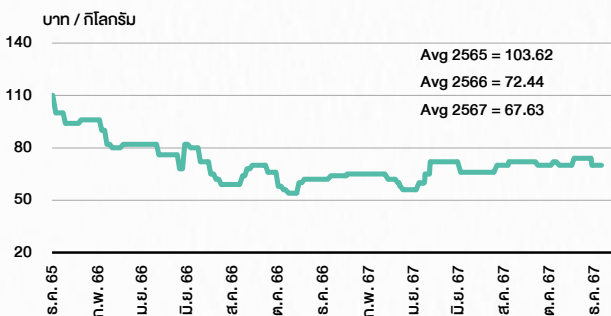
ที่มา : BANPU

## ราคาถั่วเหลือง 61-70 ตัน/กก.



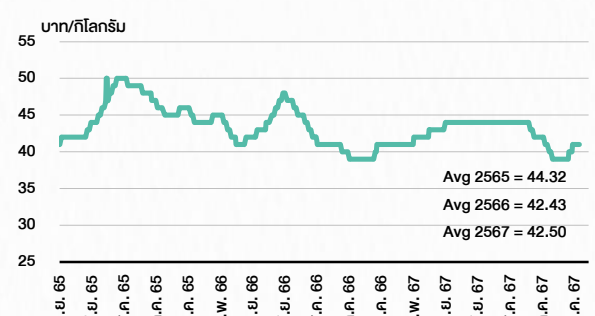
ที่มา : สำนักงานเศรษฐกิจการเกษตร

## ราคาหมู



ที่มา : สำนักงานเศรษฐกิจการเกษตร

## ราคาไก่เป็น



ที่มา : สำนักงานเศรษฐกิจการเกษตร

# STOCK CALENDAR



12 ธันวาคม 2567

December 2024				
Monday	Tuesday	Wednesday	Thursday	Friday
<p>9</p> <p>XD GOOG80X @tba LHSC @B0.15</p> <p>New shares trading SIRI 7,600,000 shrs (w) VGI 8,605,480,334 shrs (pp) WHAIR 109,190,000 units</p>	<p>10</p> <p><b>PUBLIC HOLIDAY (Constitution Day)</b></p>	<p>11</p> <p>New list - Services &gt; MAI <b>Inspire IVF (IVF)</b> 440m shrs, B0.50 par (IPO 130m shrs @B3.10)</p> <p>New list - REIT <b>ISSARA</b> 100m units, B13.4039 par <b>LHRREIT</b> 330m units, B10.7302 par</p> <p>Delist BKKCP (swap to ISSARA) LHPF (swap to LHRREIT)</p> <p>XD FTREIT @B0.187 GVREIT @B0.1998</p> <p>XR TTA 2:1n @B6.50</p> <p>New shares trading SCN 1,288 shrs (w)</p>	<p>12</p> <p>New list - REIT <b>AXTRART</b> 2,337.283m units, B12.0165 par</p> <p>New list - DR <b>FPTVN19</b> 452m units</p> <p>Last trading day 3K-BAT</p> <p>Delist <b>LPF</b> (swap to AXTRART)</p> <p>XD ABFTH @B20.00 RJH @B0.20 TFFIF @B0.1192 UV @B0.09</p> <p>XW NDR 2 existing: 1NDR-W3</p> <p>New shares trading <b>BC</b> 52,228 shrs (esop)</p> <p>Conversion NER-W2 1:1w @B5.50</p>	<p>13</p> <p>Delist 3K-BAT</p> <p>XR EA 1:1n @B2.00</p> <p>XW EA 3 existing: 1EA-W1</p> <p>Conversion B-W6 1:1w @B0.30 CEN-W5 1:1w @B2.14 IIG-W1 1:1w @B32.00 MILL-W7 1:1w @B0.40 (final) NATION-W4 1:1w @B0.25 PACO-W1 1:1w @B3.00 PPPM-W6 1:1w @B0.22</p>
<p>16</p> <p>XD KISS @B0.15 META80X @tba</p> <p>XW TGE 20 existing: 1TGE-W2</p> <p>Conversion MBK-W4 1.0443:1w @B2.8727 PRG-W2 1.0883:1w @B4.5946 PRG-W3 1.0584:1w @B4.7238 PRG-W4 1.0227:1w @B4.889</p>	<p>17</p> <p>Last trading day PLANB-W1</p>	<p>18</p> <p>XE PLANB-W1 1:1w @B8.00 (final, "SP")</p> <p>XR HYDRO 1:4n @B0.10</p>	<p>19</p> <p>Delist SSC</p> <p>Conversion ABM-W1 1:1w @B1.80 (final)</p>	<p>20</p>
<p>23</p> <p>Delist ABM-W1</p>	<p>24</p> <p>XR NUSA 5:1n @B0.20</p> <p>XW NUSA 1 existing: 1NUSA-W6</p> <p>Conversion BM-W3 1:1w @B1.10</p>	<p>25</p> <p>Last trading day IIG-W1</p> <p>Conversion LIT-W2 1:1w @B2.00</p>	<p>26</p> <p>XD <b>TRT @B0.13</b> VNM19 @tba</p> <p>XE IIG-W1 1:1w @B32.00 (final, "SP")</p>	<p>27</p> <p>Conversion AJA-W4 1:1w @B0.40 APURE-W3 1.03948:1w @B6.734 (final) CSC-P 1:1 DITTO-W1 1.201:1w @B33.295 JMT-W4 1.00267:1w @B89.75998 (final)</p>
<p>30</p> <p>Conversion BE8-W1 1:1w @B75.00 BTC-W7 1.15:1w @B1.131 CHAYO-W3 1:1w @B9.00 GEL-W5 1:1w @B0.50 GIFT-W2 1:1w @B1.60 (final) IP-W2 1.626:1w @B12.308 J-W3 1:1w @B9.00 J-W4 1:1w @B3.10 JMART-W5 1.13057:1w @B61.91597 META-W7 1:1w @B0.36 (final) RABBIT-P 1:1 SCM-W2 1:1w @B2.00 SGC-W1 1:1w @B1.30 SGC-W2 1:1w @B1.60 TFI-W1 1:1w @B0.15 TMI-W2 1:1w @B1.00 (final) TTB-W1 1:1w @B0.95 TVDH-W4 1:1w @B0.40 (final)</p>	<p>31</p> <p><b>PUBLIC HOLIDAY (New Year's Eve)</b></p>			

January 2025				
Monday	Tuesday	Wednesday	Thursday	Friday
		<p>1</p> <p><b>PUBLIC HOLIDAY (New Year's)</b></p>	<p>2</p> <p>Conversion BIOTEC-W2 1:1w @B0.50</p>	<p>3</p> <p>XR W 7:1n @B0.70</p> <p>XW SAMTEL 6 existing: 1SAMTEL-W2</p>
<p>6</p> <p>Last trading day LIT-W2</p>	<p>7</p> <p>XE LIT-W2 1:1w @B2.00 (final, "SP")</p>	<p>8</p>	<p>9</p>	<p>10</p>
<p>13</p> <p>Conversion PLANB-W1 1:1w @B8.00 (final)</p>	<p>14</p> <p>Delist PLANB-W1</p>	<p>15</p>	<p>16</p> <p>XW 24CS 2.50 existing: 1 (24CS-W1) 24CS 10 existing: 1 (24CS-W2)</p>	<p>17</p>
<p>20</p>	<p>21</p> <p>Conversion IIG-W1 1:1w @B32.00 (final)</p>	<p>22</p> <p>Delist IIG-W1</p>	<p>23</p>	<p>24</p>
<p>27</p>	<p>28</p>	<p>29</p>	<p>30</p> <p>XD KTIS @B0.05 TSC @B0.80</p> <p>Conversion LIT-W2 1:1w @B2.00 (final)</p>	<p>31</p>

ที่มา: set.or.th

## SET ESG Ratings

ระดับคะแนนรวม 90-100 = AAA

ระดับคะแนนรวม 80-89 = AA

ระดับคะแนนรวม 65-79 = A

ระดับคะแนนรวม 50-64 = BBB

บริษัทจดทะเบียนที่ได้รับการประกาศผลประเมินหุ้นยั่งยืน SET ESG Ratings เป็นบริษัทที่มีการนำแนวคิดด้านความยั่งยืนเข้าเป็นส่วนหนึ่งในกระบวนการดำเนินธุรกิจ โดยคำนึงถึงการบริหารความเสี่ยงและเตรียมพร้อมรับความเสี่ยงที่เกิดขึ้นใหม่ (Emerging Risks) พร้อมรับมือกับปัจจัยการเปลี่ยนแปลงด้านสังคมและสิ่งแวดล้อม เพิ่มขีดความสามารถในการแข่งขัน และให้ความสำคัญกับผู้มีส่วนได้เสียทุกภาคส่วน

## การกำกับดูแลกิจการของบริษัทจดทะเบียน (CGR)

ระดับคะแนน 5 (90-100) : ดีเลิศ

ระดับคะแนน 4 (80-89) : ดีมาก

ระดับคะแนน 3 (70-79) : ดี

ไม่ปรากฏชื่อในรายงาน CGR : -

การสำรวจและให้คะแนนของ CGR จะพิจารณาจากข้อมูลที่บริษัทจดทะเบียนเปิดเผยต่อสาธารณะ เช่น รายงานประจำปี แบบแสดงรายการข้อมูลประจำปี ที่นำส่งสำนักงานคณะกรรมการ ก.ล.ด. หนังสือนัดประชุมและรายงานการประชุมผู้ถือหุ้น ข้อมูลเกี่ยวกับบริษัทที่เผยแพร่ผ่านตลาดหลักทรัพย์ฯ และสำนักงานคณะกรรมการ ก.ล.ด. ข้อมูลอื่นๆ ที่เปิดเผยต่อสาธารณะ เช่น เว็บไซต์บริษัท เป็นต้น โดยจะพิจารณาเฉพาะข้อมูลตั้งแต่เดือนเมษายนของปีก่อนปี ที่ทำการสำรวจ จนถึงวันที่ประกาศผลของปีทำการสำรวจเท่านั้น เพื่อสะท้อนให้เห็นพัฒนาการของการกำกับดูแลกิจการของบริษัทจดทะเบียนไทยอย่างชัดเจนมากที่สุด ดังนั้นบริษัทจดทะเบียนจึงควรเปิดเผยข้อมูลการปฏิบัติตามหลักการกำกับดูแลกิจการสู่สาธารณชนในเอกสารเผยแพร่ของบริษัทหรือเว็บไซต์ รวมทั้งช่องทางต่างๆ ให้มากที่สุด และควรจัดทำเอกสารทั้งภาษาไทยและภาษาอังกฤษ ซึ่งเป็นประโยชน์ต่อบริษัททั้งในแง่ของการมีผลการประเมินที่ดีขึ้น และเป็นข้อมูลสำหรับการตัดสินใจลงทุนของนักลงทุน นักวิเคราะห์ และผู้สนใจ อีกทั้งเป็นการช่วยเพิ่มความเชื่อมั่นที่มีต่อบริษัทมากยิ่งขึ้นด้วย

## การป้องกันการมีส่วนเกี่ยวข้องกับคอร์รัปชันในตลาดทุนไทย (Anti-Corruption)

เข้าร่วมปฏิบัติของภาคเอกชนไทยในการต่อต้านการทุจริต (Thailand's Private Sector Collective Action Coalition Against Corruption: CAC)

โครงการที่ได้รับการสนับสนุนการจัดทำโดยรัฐบาลและสำนักงานคณะกรรมการป้องกันและปราบปรามการทุจริตแห่งชาติ (ป.ป.ช.) โดยโครงการนี้เริ่มดำเนินการโดยความร่วมมือของ 8 องค์กรชั้นนำ อันได้แก่ สมาคมส่งเสริมสถาบันกรรมการบริษัทไทย หอการค้าไทย หอการค้านานาชาติ สมาคมบริษัทจดทะเบียนไทย สมาคมธนาคารไทย สภาธุรกิจตลาดทุนไทย สภาอุตสาหกรรมแห่งประเทศไทย และสภาอุตสาหกรรมท่องเที่ยวแห่งประเทศไทย ซึ่งมีวัตถุประสงค์เพื่อผลักดันให้เกิดการต่อต้านการทุจริตในวงกว้าง นอกจากนี้ คณะกรรมการเข้าร่วมปฏิบัติฯ ยังได้แต่งตั้งให้สมาคมส่งเสริมสถาบันกรรมการบริษัทไทย ทำหน้าที่เป็นเลขานุการและองค์กรสนับสนุนดำเนินโครงการ

ก.ล.ด. ได้ดำเนินมาตรการอย่างต่อเนื่องในการสนับสนุนให้บริษัทจดทะเบียน และผู้ประกอบการซึ่งเป็นตัวกลางในการให้บริการในตลาดทุน (ได้แก่ บริษัทหลักทรัพย์ บริษัทหลักทรัพย์จัดการกองทุน และผู้ประกอบการสัญญาซื้อขายล่วงหน้า) มีนโยบายและให้ความสำคัญกับการป้องกันการมีส่วนเกี่ยวข้องกับคอร์รัปชันอย่างจริงจัง โดยส่งเสริมให้บริษัทจดทะเบียนและผู้ประกอบการเข้าร่วมโครงการเข้าร่วมปฏิบัติของภาคเอกชนไทยในการต่อต้านการทุจริต (THAILAND'S PRIVATE SECTOR COLLECTIVE ACTION COALITION AGAINST CORRUPTION: "CAC") ซึ่งดำเนินการโดยสมาคมส่งเสริมสถาบันกรรมการบริษัทไทย (THAI INSTITUTE OF DIRECTORS)



Security	CG Report	SET ESG Ratings	CAC Anti-Corruption	Security	CG Report	SET ESG Ratings	CAC Anti-Corruption	Security	CG Report	SET ESG Ratings	CAC Anti-Corruption	Security	CG Report	SET ESG Ratings	CAC Anti-Corruption	Security	CG Report	SET ESG Ratings	CAC Anti-Corruption
24CS	-	-	-	CH	4	-	-	I2	5	-	-	NATION	5	-	-	SAF	5	-	-
2S	4	-	Yes	CHAO	4	-	-	ICC	5	-	Yes	NC	4	-	-	SAFARI	-	-	-
3K-BAT	-	-	-	CHARAN	3	-	-	ICHI	5	A	Yes	NCAP	4	-	Yes	SAFE	-	-	-
A	-	-	-	CHASE	5	-	-	ICN	3	-	-	NCH	5	-	-	SAK	5	A	Yes
A5	3	-	-	CHAYO	3	-	-	IFS	4	-	Yes	NCL	4	-	-	SALEE	3	-	-
AAI	4	-	Yes	CHEWA	5	-	Yes	IHL	-	-	-	NCP	-	-	-	SAM	-	-	-
AAV	4	-	-	CHG	3	-	-	IG	3	-	-	NDR	4	A	-	SMART	5	-	-
ABM	5	-	-	CHIC	3	-	-	III	5	BBB	Yes	NEO	-	-	-	SAMCO	3	-	-
ACAP	-	-	-	CHO	-	-	-	ILNK	5	-	Yes	NEP	-	-	Yes	SAMTEL	5	-	-
ACC	-	-	-	CHOTI	3	-	Yes	ILM	5	BBB	Yes	NER	5	A	Yes	SANKO	3	-	-
ACE	5	AA	-	CHOW	5	-	Yes	IMH	3	-	-	NETBAY	-	-	-	SAPPE	4	BBB	Yes
ACG	5	A	-	CIG	4	-	Yes	IND	5	-	-	NEW	-	-	-	SAT	5	AA	Yes
ADD	4	A	Yes	CIG	4	-	Yes	INTUCH	5	AA	Yes	NETS	-	-	-	SAUCE	-	-	-
ADD	3	-	-	CIMBT	5	-	Yes	INGRS	-	-	-	NEX	-	-	-	SAV	5	-	-
ADVANC	5	AAA	Yes	CITY	3	-	-	INOX	3	-	Yes	NFC	-	-	-	SAWAD	5	BBB	-
ADVICE	-	-	-	CIVL	5	-	-	INSET	5	-	-	NKI	5	-	Yes	SAWANG	-	-	-
AE	5	-	Yes	OK	5	A	-	INSURE	4	-	Yes	NL	-	-	-	SC	5	AA	Yes
AEGENTS	4	-	-	OKP	5	AAA	-	INTUCH	5	AA	Yes	NVCL	-	-	-	SCAP	5	-	-
AF	5	-	Yes	QM	4	-	-	IP	5	-	-	NOBLE	5	AA	Yes	SCB	5	AA	Yes
AFC	-	-	-	QMAN	-	-	-	IR	5	A	-	NOK	-	-	-	SCC	5	AAA	Yes
AGE	5	BBB	-	CMC	3	-	Yes	IRCP	3	-	-	NOVA	3	-	-	SCCC	5	AA	Yes
AH	5	A	Yes	CMO	-	-	-	IRPC	5	AA	Yes	NPX	-	-	-	SCG	5	A	Yes
AHC	4	-	-	CMR	-	-	-	IT	5	-	-	NRF	5	A	Yes	SCGD	5	AAA	Yes
AI	4	-	Yes	CNT	5	-	-	ITC	-	-	-	NRL	5	-	-	SCGP	5	AAA	Yes
AIE	3	-	-	COCCO	4	-	-	ITD	-	-	-	NTSC	5	-	-	SCI	3	-	-
AIRA	4	-	Yes	COLOR	5	A	-	ITEL	5	A	Yes	NTV	3	-	-	SCL	-	-	-
AIT	5	-	-	COM7	5	A	Yes	ITNS	5	-	-	NUSA	-	-	-	SCM	5	-	Yes
AJA	5	AAA	Yes	COMAN	4	-	-	ITTHI	5	-	-	NV	3	-	-	SCN	5	-	Yes
AJK	-	-	-	CPALL	5	AAA	Yes	IVL	5	AA	Yes	NVD	5	AA	-	SCP	-	-	-
AKP	5	-	Yes	CPANEL	3	-	-	J	3	-	-	NWR	5	-	-	SCS	5	-	-
AKR	5	-	-	CPAXT	5	AAA	Yes	JAK	5	-	-	NYT	5	A	-	SE	3	-	-
AKS	-	-	-	CPF	5	AAA	Yes	JAS	5	-	Yes	OCC	5	-	Yes	SEAF	5	-	-
ALLA	5	-	-	CPH	-	-	-	JCK	4	-	-	OGC	3	-	Yes	SEAOL	5	-	Yes
ALPHA	-	-	-	CPI	4	-	Yes	JCKH	3	-	-	OHTL	-	-	-	SECURE	4	-	-
ALT	5	-	-	CPL	5	-	Yes	JCT	-	-	-	OKJ	-	-	-	SE-ED	3	-	Yes
ALLCON	3	-	-	CPN	5	AA	-	JDF	4	-	-	ONEE	-	-	-	SELIC	5	A	Yes
AMA	5	-	Yes	CPR	-	-	-	JKN	-	-	-	OR	5	AAA	Yes	SENA	5	-	Yes
AMANA	-	-	Yes	CPT	-	-	-	JMART	4	-	-	ORI	5	AA	Yes	SENX	5	-	Yes
AMARC	-	-	-	CPW	5	-	Yes	JMT	3	-	-	ORN	-	-	-	SENFLEX	4	-	Yes
AMARIN	5	-	-	CRANE	-	-	-	JPARK	3	-	-	OSP	5	AA	Yes	SFT	4	-	-
AMATA	5	AAA	Yes	CRG	5	AAA	Yes	JR	3	-	Yes	PACO	3	-	-	SFT	4	-	-
AMATAV	5	AA	Yes	CRD	5	-	-	JSP	3	-	-	PAF	-	-	-	SFT	4	-	-
AMC	3	-	-	CREDIT	5	-	-	JTS	5	BBB	Yes	PANEL	3	-	-	SGF	5	-	-
AMR	3	-	-	CSC	5	BBB	Yes	JUBILE	3	-	-	PAP	5	A	Yes	SGP	5	AA	Yes
ANAN	5	-	-	CSP	3	-	-	K	5	-	-	PATO	4	-	Yes	SHANG	-	-	-
ANI	-	-	-	CSR	-	-	-	KAMART	-	-	-	PB	5	AA	Yes	SHR	5	A	-
AOT	5	A	-	CSS	4	-	-	KASET	-	-	Yes	PCC	5	-	-	SIAM	-	-	-
AP	5	AA	Yes	CTW	5	-	-	KBAN	5	AAA	Yes	PCT	-	-	-	SIAM	-	-	-
APCO	4	-	-	CV	5	-	Yes	KBS	3	-	-	PCSGH	5	BBB	Yes	SIAT	-	-	-
APCS	4	-	Yes	CWT	-	-	-	KC	-	-	-	PDG	4	-	Yes	SINGER	3	-	-
APO	-	-	-	D	-	-	-	KCAR	3	-	Yes	PDJ	5	-	Yes	SINO	4	-	-
APP	-	-	-	DCC	5	-	Yes	KCC	5	-	Yes	PEACE	-	-	-	SIRI	5	AA	Yes
APURE	4	-	-	DOON	-	-	-	KCE	5	-	Yes	PEER	5	A	-	SIS	5	-	Yes
AQUA	-	-	-	DDP	3	-	-	KCG	5	-	-	PERM	-	-	-	SISB	3	-	-
ARIN	3	-	-	DELTA	5	-	Yes	KCM	-	-	-	PF	-	-	-	SITHAI	5	A	Yes
ARIP	4	-	-	DEMCO	5	A	Yes	KDH	-	-	-	PG	5	-	Yes	SJWD	5	AA	-
ARROW	4	BBB	-	DEXON	3	-	-	KEX	5	BBB	-	PHG	3	-	-	SK	-	-	-
AS	-	-	Yes	DHOUSE	-	-	-	KGEN	-	-	Yes	PHOL	5	A	Yes	SKE	5	-	-
ASAP	-	-	-	DIMET	-	-	Yes	KGI	4	-	Yes	PICO	-	-	-	SKN	3	-	-
ASEFA	3	-	-	DITTO	5	-	-	KIAT	-	-	-	PIMO	-	-	Yes	SKR	-	-	-
ASIA	3	-	-	DMT	5	A	Yes	KISS	3	-	-	PIN	3	-	-	SKY	3	-	-
ASIAN	4	-	Yes	DOD	3	-	-	KJL	4	-	-	PJW	4	A	-	SLP	-	-	-
ASIMAR	5	-	-	DOHOME	5	-	Yes	KK	3	-	-	PK	-	-	Yes	SM	5	-	Yes
ASK	5	-	Yes	DPAINT	3	-	-	KKC	-	-	-	PL	-	-	Yes	SMART	-	-	-
ASN	3	-	-	DRT	5	AA	Yes	KKP	5	BBB	Yes	PLANS	5	AA	Yes	SMD	3	-	-
ASP	5	-	Yes	DTCENT	4	-	-	KLINQ	-	-	-	PLANET	-	-	-	SMT	-	-	-
ASW	5	A	Yes	DTCI	-	-	-	KOOL	-	-	-	PLAT	5	-	Yes	SMP	5	AA	Yes
ATP30	4	-	-	DUSIT	5	-	Yes	KSL	5	BBB	Yes	PLE	-	-	-	SMT	4	-	-
AU	-	-	-	DV8	3	-	-	KTB	5	AAA	Yes	PLT	-	-	-	SNC	5	A	Yes
AUCT	4	-	-	EA	-	-	Yes	KTC	5	AAA	Yes	PLUS	5	-	-	SNNP	5	-	-
AURA	5	-	-	EASON	3	-	-	KTIS	4	-	-	PM	5	A	Yes	SNP	5	A	Yes
AWO	5	A	Yes	EASTW	5	AA	Yes	KTMS	5	-	-	PMO	-	-	-	SO	-	-	-
AYUD	4	-	Yes	EAF	5	-	Yes	KUMWEL	5	A	-	PMTA	-	-	-	SOLAR	-	-	-
B	5	-	Yes	ECL	5	-	-	KUN	4	-	-	POLAR	-	-	-	SONIC	5	-	-
B52	-	-	-	EE	3	-	-	KWC	3	-	-	POLY	4	-	-	SORKON	3	-	Yes
BA	4	BBB	-	EFORL	3	-	-	KWI	-	-	-	PORT	5	-	-	SPA	-	-	-
BAFS	5	AA	Yes	EGCO	5	AA	Yes	KWM	-	-	-	PPM	-	-	-	SPACK	-	-	Yes
BAM	5	-	-	EKH	3	-	-	KYE	3	-	-	PPY	5	A	Yes	SPALI	5	AA	Yes
BANPU	5	AAA	Yes	EMC	-	-	-	L&E	4	-	Yes	PPM	-	-	Yes	SPC	5	-	Yes
BAY	5	AAA	Yes	EP	-	-	Yes	LALIN	5	-	-	PPS	5	AA	Yes	SPCG	4	-	-
BBGI	5	AA	Yes	EPG	5	AA	Yes	LANNA	5	-	Yes	PPS	5	AA	Yes	SPG	3	-	-
BBIK	4	-	-	ERW	5	A	Yes	LDC	3	-	-	PR9	5	AAA	Yes	SPI	5	A	Yes
BBL	5	AA	Yes	ESTAR	3	-	-	LEE	-	-	-	PRAKIT	-	-	-	SPRC	5	-	Yes
BBC	4	-	-	ETC	5	AA	Yes	LEO	3	-	-	PRAPAT	3	-	-	SPREME	-	-	-
BCH	5	AA	Yes	ETE	5	-	Yes	LH	5	A	Yes	PRES	4	-	Yes	SPVI	4	-	-
BOP	5	AAA	Yes	ETL	3	-	-	LHFG	5	BBB	Yes	PRESA	-	-	-	SQ	-	-	-
BOPG	5	AA	Yes	EURO	-	-	-	LHK	4	-	Yes	PRG	5	-	Yes	SR	5	-	-
BCT	-	-	-	EVER	4	-	-	LIT	5	BBB	-	PRI	3	-	-	SRICHA	-	-	Yes
BDM5	5	AA	-	FAD	-	-	-	LOXLEY	5	-	-	PRIME	5	-	-	SRS	-	-	-
BES	4	-	Yes	FANCY	3	-	-	LPH	-	-	-	PRIN	5	-	-	SSC	5	-	-
BEAUTY	-	-	-	FE	4	-	-	LPN	5	-	Yes	PRINC	-	-	Yes	SSF	5	-	Yes
BEC	5	-	Yes	FLOYD	5	-	-	LRH	5	-	Yes	PRM	5	-	Yes	SSP	5	-	Yes
BEM	5	AA	-	FM	-	-	-	LST	5	-	-	PRO	-	-	-	SSSC	5	BBB	Yes
BEYOND	5	-	Yes	FMT	-	-	-	LTS	-	-	-	PROEN	3	-	-	SST	3	-	-
BGC	5	AA	Yes	FN	5	-	-	M	5	-	Yes	PROS	3	-	Yes	STA	5	AAA	Yes
BGRM	5	AAA	Yes	FNS	3	-	Yes	MAGURO	5	-	-	PROUD	4	-	-	STANLY	4	-	-
BGT	-	-	-	FORTH	4	-	-	MAJOR	5	AA	Yes	PRTR	5	-	Yes	STC	3	-	-
BH	4	-	-	FPI	5	AA	Yes	MALEE	5	-	Yes	PSG	4	-	-	STECH	-	-	-
BIG	3	-	-	FPT	5	AA	Yes	MANRIN	-	-	-	PSH	5	BBB	Yes	STECON	5	A	-
BIOTEC	3	-	-	FSMART	4	-	Yes	MASTER	-	-	-	PSL	5	A	Yes	STGT	5	AAA	Yes
BIS	3	-	-	FSX	4	-	Yes	MATCH	4	-	Yes	PSP	-	-	-	STHAI	-	-	-
BIZ	4	-	-	FTE	5	-													