

TOP20 NVDR UPDATE



13 ธันวาคม 2567

Top 20 NVDR Net Buying Value (B m)

Stock	Date					
	12-ส.ค.	11-ส.ค.	9-ส.ค.	6-ส.ค.	4-ส.ค.	3-ส.ค.
KBANK	512.7	26.5	109.6	-78.5	187.7	-183.1
DELTA	470.0	-91.7	443.5	-252.6	128.2	148.9
KTB	156.7	-82.6	326.1	55.2	-125.7	19.5
SCC	153.1	142.3	-172.6	-7.7	16.4	118.5
TRUE	102.6	-71.0	-27.6	-200.7	80.4	98.1
CPF	88.2	78.0	-4.1	34.0	-28.1	37.4
CPN	79.2	27.0	-30.6	-12.7	-2.2	12.0
AOT	73.3	159.6	33.3	23.3	75.8	-74.4
CCET	62.2	174.5	41.7	-11.3	12.9	45.1
TU	60.7	53.5	-17.2	103.8	-46.7	-38.3
TASCO	60.6	61.0	16.2	19.9	20.4	49.3
CPALL	48.5	209.6	151.5	-467.4	-144.6	-104.5
GPSC	35.4	-5.9	2.8	-29.1	-15.7	-29.6
HANA	34.6	18.4	-15.9	-12.1	44.7	69.2
SCB	34.3	-80.5	36.6	96.5	152.0	287.9
INTUCH	33.1	-56.2	-123.5	72.4	-71.5	218.2
CBG	32.7	33.6	69.8	141.4	88.8	30.5
SAWAD	31.2	14.3	8.2	21.1	12.1	-10.7
SCGP	24.7	30.2	-14.4	-93.6	-59.6	-60.8
CPAXT	23.6	-4.2	-14.3	-8.6	-17.9	-11.3

Top 20 NVDR Net Selling Value (B m)

Stock	Date					
	12-ส.ค.	11-ส.ค.	9-ส.ค.	6-ส.ค.	4-ส.ค.	3-ส.ค.
BDMS	-366.7	-168.3	-92.3	-147.7	-93.2	-14.7
ADVANC	-311.9	-377.1	-111.3	-79.9	-182.4	114.9
PTTEP	-243.1	-119.8	-91.8	-71.9	-105.2	35.6
BGP	-181.3	-72.5	-43.4	-75.7	-55.6	-35.4
PTT	-134.2	203.6	-83.6	-43.6	-46.7	28.7
EA	-108.5	-13.8	37.8	-68.9	23.4	186.0
GULF	-103.7	-199.0	-230.4	173.3	-576.2	-49.2
MINT	-90.4	27.2	-20.6	4.5	-55.8	-18.4
BANPU	-45.8	9.9	-20.2	-46.6	-80.8	19.0
BEM	-43.6	3.8	-37.1	-18.8	-13.0	-15.7
PRM	-34.0	-50.6	-102.2	-15.8	-18.6	-0.3
BBL	-33.7	-156.4	-167.6	49.5	-67.4	-64.5
TOP	-29.3	-1.8	-72.0	-56.9	-43.3	22.0
IVL	-26.6	-45.2	-18.9	74.9	39.8	-194.7
CRC	-24.4	-11.5	17.2	1.1	35.1	58.9
BCH	-20.5	13.5	-1.5	-21.0	-7.8	-30.3
OR	-20.4	7.7	-15.2	-13.4	-13.8	-6.3
COM7	-20.2	24.4	18.5	29.9	-5.1	-22.0
PR9	-20.0	6.0	2.7	15.6	0.8	-4.9
BGRIM	-19.8	-11.1	-19.3	9.7	-17.8	69.5

Top 20 NVDR Most Active by Value (B m)

Stock	Total	Buy	Sell	Net	% *
BDMS	1,301.1	467.2	833.9	-366.7	34.5
ADVANC	985.9	337.0	648.9	-311.9	24.8
KBANK	944.2	728.4	215.7	512.7	21.1
TRUE	892.4	497.5	394.9	102.6	64.1
BBL	597.4	281.9	315.6	-33.7	20.0
PTTEP	578.4	167.7	410.7	-243.1	26.7
PTT	545.7	205.7	339.9	-134.2	39.4
AOT	532.1	302.7	229.4	73.3	29.8
GULF	514.4	205.4	309.1	-103.7	20.0
SCB	502.2	268.2	234.0	34.3	38.5
SCC	404.2	278.7	125.6	153.1	28.2
CPALL	364.0	206.2	157.7	48.5	17.7
CCET	350.5	206.3	144.2	62.2	10.2
BGP	307.6	63.2	244.4	-181.3	28.4
BH	302.6	145.3	157.3	-12.0	24.1
KTB	299.9	228.3	71.6	156.7	17.2
EA	290.0	90.7	199.3	-108.5	15.7
CPF	259.7	173.9	85.8	88.2	40.5
CPN	250.9	165.1	85.9	79.2	23.9

Top 20 NVDR Daily Outstanding

Stock	Thai NVDR's		Paid Up	% of Paid Up
	Investment *	Capital Shares		
TISCO-P	7,300	9,859	74.04	
MBK-W4	1,808,013	5,569,781	32.46	
MORE	2,129,586,674	7,176,748,441	29.67	
BBL	436,965,712	1,908,842,894	22.89	
NDR	88,559,040	456,891,630	19.38	
KBANK	364,183,859	2,369,327,593	15.37	
THIP	12,970,802	89,999,686	14.41	
GBX	147,533,102	1,089,076,392	13.55	
FSX	106,201,919	818,866,777	12.97	
AMATA	146,583,934	1,150,000,000	12.75	
KKP-W6	8,652,468	70,546,511	12.26	
TRUE	4,208,123,734	34,552,100,801	12.18	
BDMS	1,929,278,613	15,892,001,895	12.14	
CPALL	1,051,828,062	8,983,101,348	11.71	
CHO-W4	32,573,833	278,474,616	11.70	
BH	90,858,053	794,915,942	11.43	
AH	39,886,371	354,842,012	11.24	
AAV	1,417,091,058	12,849,999,997	11.03	
RCL	90,683,461	828,750,000	10.94	
MFC	13,283,661	125,615,708	10.57	

* % of Trading Volume in Underlying Securities

ที่มา: set.or.th

Note: Paid up capital shares of warrants are the number of issued warrants deduct from the total exercised warrants

* Thai NVDR's investment = จำนวนหุ้นที่ ThaiNVDR ถือครองโดยที่ยังไม่ได้ออกรายการที่รอการชำระราคาและล้มถอนหลักทรัพย์

** ตามเกณฑ์ของธนาคารแห่งประเทศไทย บริษัท ไทยเอ็นวีดีอาร์ สามารถถือครองหุ้นได้ไม่เกิน

- 25% ของทุนจดทะเบียนชำระแล้ว สำหรับ BAY CIMBT KKP KTB LHFG SCB TCAP TISCO TMB และ BFIT

35% ของทุนจดทะเบียนชำระแล้ว สำหรับ BBL และ KBANK

SHORT SELL

13 ธันวาคม 2567

ธุรกรรมขายชอร์ต

ข้อมูลการขายชอร์ตและข้อมูลการขายชอร์ตที่ยังไม่ได้ซื้อคืน ณ วันที่ 12 ธันวาคม 2567

หลักทรัพย์	ปริมาณการขายชอร์ต (หุ้น)			มูลค่า		% ปริมาณการขายชอร์ต		ปริมาณการขายชอร์ตที่ยังไม่ได้ซื้อคืน ณ สิ้นวัน (หุ้น)			ปริมาณการขายชอร์ต	
	Local	NVDR	ทั้งหมด	การขายชอร์ต (บาท)	เทียบกับปริมาณการซื้อขายแบบ Auto Matching	Local	NVDR	ทั้งหมด	ที่ยังไม่ได้ซื้อคืนของหลักทรัพย์		ทั้งหมด/จำนวนหุ้นชำระแล้ว (%)	
									ทั้งหมด	ทั้งหมด/จำนวนหุ้นชำระแล้ว (%)		
AAI	16,800	200	17,000	98,580	0.37%	231,900	408,500	640,400			0.03%	
AAV	1,153,000	80,000	1,233,000	3,452,740	14.23%	7,198,000	18,250,998	25,448,998			0.20%	
ACC	100,000	-	100,000	61,000	0.70%	1,574,300	-	1,574,300			0.09%	
ACE	17,300	-	17,300	22,663	0.97%	1,552,300	210,600	1,762,900			0.02%	
ADVANC	136,800	36,700	173,500	49,830,400	2.50%	678,900	2,533,200	3,212,100			0.11%	
AE	-	-	-	-	0.00%	132,600	-	132,600			0.00%	
AEONTS	-	100	100	12,350	0.06%	4,500	335,300	339,800			0.14%	
AGE	-	-	-	-	0.00%	27,400	298,556	325,956			0.03%	
AH	1,500	-	1,500	25,050	0.32%	47,200	38,200	85,400			0.02%	
AI	-	-	-	-	0.00%	8,800	-	8,800			0.00%	
AIE	-	-	-	-	0.00%	33,600	-	33,600			0.00%	
AMATA	124,800	1,100	125,900	3,759,725	3.25%	667,000	4,771,750	5,438,750			0.47%	
AOT	169,100	413,800	582,900	35,883,500	4.02%	8,847,800	96,769,100	105,616,900			0.74%	
AP	268,700	-	268,700	2,342,095	4.30%	3,994,300	5,049,200	9,043,500			0.29%	
AS	-	-	-	-	0.00%	63,200	-	63,200			0.01%	
ASIAN	11,400	40,400	51,800	442,055	7.10%	1,200	95,800	97,000			0.01%	
ASK	100	-	100	1,070	0.04%	39,300	444,100	483,400			0.09%	
ASW	-	-	-	-	0.00%	50,000	-	50,000			0.01%	
AURA	-	-	-	-	0.00%	-	262,400	262,400			0.02%	
AWC	3,595,300	853,500	4,448,800	16,248,078	7.14%	45,961,400	142,390,720	188,352,120			0.59%	
BA	165,900	39,700	205,600	4,853,260	7.77%	820,900	1,170,504	1,991,404			0.08%	
BAFS	500	-	500	6,370	0.09%	64,700	976,575	1,041,275			0.16%	
BAM	427,400	95,800	523,200	3,560,495	5.81%	8,026,200	4,083,100	12,109,300			0.37%	
BANPU	1,996,000	1,011,200	3,007,200	17,196,310	6.11%	24,618,900	89,961,266	114,580,166			1.14%	
BAY	-	-	-	-	0.00%	17,800	46,130	63,930			0.00%	
BBGI	5,600	-	5,600	23,224	0.29%	271,300	-	271,300			0.02%	
BBK	15,000	9,100	24,100	1,014,000	3.43%	-	-	32,000			0.00%	
BBL	761,200	104,900	866,100	131,005,850	8.77%	4,034,988	2,214,100	6,249,088			0.33%	
BCH	356,800	119,000	475,800	8,044,910	8.67%	13,507,600	16,258,103	29,765,703			1.19%	
BCP	213,600	893,100	1,106,700	32,857,325	6.06%	2,874,000	9,586,600	12,460,600			0.90%	
BCPG	31,500	40,200	71,700	408,575	2.29%	3,445,300	7,036,200	7,481,500			0.25%	
BDM	2,078,000	1,339,100	3,417,100	85,008,710	4.50%	6,621,700	59,264,700	65,886,400			0.41%	
BEAUTY	-	-	-	-	0.00%	119,100	-	119,100			0.00%	
BEC	-	-	-	-	0.00%	96,100	2,399,109	2,495,209			0.12%	
BEM	787,900	4,874,000	5,661,900	41,644,695	15.83%	10,194,900	178,884,396	189,079,296			1.24%	
BGRIM	1,114,800	128,400	1,243,200	26,196,550	8.60%	13,865,200	17,591,300	31,456,500			1.21%	
BH	57,400	138,600	196,000	39,169,550	6.25%	1,668,400	7,519,600	9,188,000			1.16%	
BJC	140,800	159,200	300,000	7,337,530	8.08%	25,755,500	6,094,100	31,849,600			0.79%	
BLA	36,400	1,900	38,300	797,720	2.47%	294,000	2,496,696	2,790,696			0.16%	
BLAND	-	-	-	-	0.00%	977,200	1,376,000	2,353,200			0.01%	
BPP	100	45,700	45,800	557,120	11.45%	42,500	1,242,655	1,285,155			0.04%	
BRRI	1,900	-	1,900	7,298	0.37%	4,200	-	4,200			0.00%	
BSRC	1,100	67,500	68,600	531,880	6.10%	2,726,500	2,787,900	5,514,400			0.16%	
BTG	4,300	400	4,700	91,400	2.02%	232,000	897,200	1,129,200			0.06%	
BTS	2,498,700	1,476,800	3,975,500	22,721,785	11.56%	17,050,500	145,464,645	162,515,145			1.01%	
BYD	183,100	-	183,100	156,481	0.69%	3,452,800	1,190,400	4,643,200			0.09%	
CBG	13,200	34,500	47,700	3,828,550	3.97%	3,010,454	6,024,900	9,035,354			0.90%	
CCET	677,800	235,900	913,700	8,274,140	4.48%	6,670,200	2,574,900	9,245,100			0.09%	
CENTEL	52,600	155,000	207,600	7,409,250	6.57%	2,055,500	3,998,400	6,053,900			0.45%	
CHG	485,500	37,500	523,000	1,374,946	1.33%	17,718,000	29,591,590	47,309,590			0.43%	
CHINA	-	-	-	-	0.00%	246,600	-	246,600			0.06%	
CK	66,600	21,600	88,200	1,748,020	3.68%	2,962,300	3,684,000	6,646,300			0.39%	
CKP	61,600	-	61,600	201,084	2.06%	676,900	8,716,300	9,393,200			0.12%	
CN01	-	-	-	-	0.00%	615,265	-	615,265			0.12%	
CNTECH01	18,995	-	18,995	489,121	4.85%	453,023	-	453,023			0.09%	
COCCO	-	-	-	-	0.00%	5,000	-	5,000			0.00%	
COM7	87,400	89,700	177,100	4,869,750	2.26%	5,686,100	9,839,500	15,525,600			0.65%	
CPALL	923,100	347,600	1,270,700	79,528,175	7.74%	1,992,500	52,934,953	54,927,453			0.61%	
CPAXT	19,200	119,900	139,100	4,907,975	3.66%	584,600	7,026,479	7,611,079			0.07%	
CPF	1,111,500	582,100	1,693,600	40,787,220	12.71%	2,908,000	33,294,800	36,202,800			0.43%	
CPN	100,900	56,000	156,900	9,253,075	1.76%	3,003,900	9,432,347	12,436,247			0.28%	
CRC	275,100	150,300	425,400	14,441,525	5.43%	4,022,000	36,158,326	40,180,326			0.67%	
CV	-	-	-	-	0.00%	774,400	-	774,400			0.05%	
DCC	44,000	182,300	226,300	414,129	25.32%	2,154,100	12,351,600	14,505,700			0.16%	
DELTA	135,000	139,400	274,400	43,038,250	0.96%	4,890,300	31,947,400	36,837,700			0.30%	
DEMCO	-	-	-	-	0.00%	917,900	-	917,900			0.12%	
DITTO	21,400	17,200	38,600	666,460	1.68%	67,500	1,423,044	1,490,544			0.21%	
DNT	-	-	-	-	0.00%	14,200	132,800	147,000			0.01%	
DOHOME	82,900	4,400	87,300	862,320	3.87%	7,370,300	10,345,074	17,715,374			0.55%	
E1VFN3001	-	-	-	-	0.00%	1,000,000	-	1,000,000			0.14%	
EA	-	527,100	527,100	2,747,060	0.30%	3,304,300	41,874,300	45,178,600			1.22%	
EASTW	-	-	-	-	0.00%	51,400	6,800	58,200			0.00%	
EGATIF	-	-	-	-	0.00%	20,000	-	20,000			0.00%	
EGCO	5,800	-	5,800	725,000	1.05%	204,200	1,990,300	2,194,500			0.42%	
EKH	-	-	-	-	0.00%	-	24,100	24,100			0.00%	
EP	-	-	-	-	0.00%	9,500	-	9,500			0.00%	
EPG	24,900	-	24,900	101,596	2.13%	242,500	5,133,500	5,376,000			0.19%	
ERW	329,600	18,000	347,600	1,406,950	2.23%	7,087,000	9,914,902	8,611,902			0.18%	
ETC	100	-	100	1,095	0.02%	100,500	-	100,500			0.00%	
FORTH	100	-	100	1,100	0.10%	85,800	664,000	749,800			0.08%	
FSMART	-	-	-	-	0.00%	400,700	-	400,700			0.05%	
FUEVFN001	-	-	-	-	0.00%	1,000,000	-	1,000,000			0.20%	
GPPT	-	-	-	-	0.00%	198,300	3,627,285	3,825,585			0.31%	
GLOBAL	308,500	15,600	324,100	5,148,610	10.97%	11,703,100	24,614,610	36,317,710			0.70%	
GPSC	360,100	29,300	389,400	16,706,225	6.27%	3,931,600	9,200,820	13,132,420			0.47%	
GREEN	-	-	-	-	0.00%	41,700	-	41,700			0.01%	
GULF	98,800	33,500	132,300	8,267,600	0.64%	6,149,100	61,561,000	67,710,100			0.58%	
GUNKUL	602,800	86,700	689,500	1,526,572	5.72%	344,100	17,067,226	17,411,326			0.20%	
HANA	291,600	88,600	380,200	9,909,600	3.30%	9,904,400	16,955,005	26,859,405			3.03%	
HK01	-	-	-	-	0.00%	215,420	-	215,420			0.04%	
HKCE01	-	-	-	-	0.00%	106,297	-	106,297			0.02%	
HMPRO	1,193,400	918,100	2,111,500	20,516,445	18.15%	6,160,300	119,000,800	125,161,100			0.95%	
HUMAN	2,100	-	2,100	19,005	0.96%	16,400	-	16,400			0.00%	
ICHI	27,000	61,600	88,600	1,313,200	2.62%	2,850,800	7,345,629	10,196,429			0.78%	
ILM	1,400	3,900	5,300	87,110	3.31%	-	262,700	262,700			0.05%	
INTUCH	191,200	141,200	332,400	33,362,175	4.26%	663,300	10,045,800	10,709,100			0.33%	
IRPC	1,331,500	987,000	2,318,500	3,185,701	14.06%	58,077,900	174,473,400	232,551,300			1.14%	
ITC	115,800	17,900	133,700	2,877,100	1.69%	1,274,200	3,457,000	4,731,200			0.16%	
ITD	-	11,100	11,100	5,661	0.43%	999,300	3,182,600	4,181,900			0.08%	
ITL	228,400	-	228,400	5,972,525	2.21%	5,329,400	2,446,500	27,228,900			0.48%	
JAS	646,700	1,143,100	1,789,800	4,079,844	2.74%	5,299,557	68,022,842	73,322,399			0.85%	
JMART	18,300	-	18,300	251,630	0.73%	2,106,300	2,873,564	4,979,864			0.34%	
JMT	53,000	206,700	259,700	4,961,350	2.63%	4,184,000	6,771,242	10,955,242			0.75%	
JTS	6,900	10,500	17,400	1,190,650	4.85%							

SHORT SELL

ธุรกรรมขายชอร์ต

(ต่อ) ข้อมูลการขายชอร์ตและข้อมูลการขายชอร์ตที่ยังไม่ได้ซื้อคืน ณ วันที่ 12 ธันวาคม 2567

หลักทรัพย์	ปริมาณการขายชอร์ต (หุ้น)			มูลค่า		% ปริมาณการขายชอร์ต		ปริมาณการขายชอร์ตที่ยังไม่ได้ซื้อคืน ณ สิ้นวัน (หุ้น)			ปริมาณการขายชอร์ต	
	Local	NVDR	ทั้งหมด	การขายชอร์ต		เทียบกับปริมาณการซื้อขาย		Local	NVDR	ทั้งหมด	ที่ยังไม่ได้ซื้อคืนของหลักทรัพย์	
				(บาท)		แบบ Auto Matching	ทั้งหมด/จำนวนหุ้นชำระแล้ว (%)					
MBK	102,900	5,600	108,500	2,090,270	2,510,158	3.27%	393,600	2,510,158	2,903,758	-	0.15%	
MC	17,400	-	17,400	184,440	139,200	0.84%	139,200	420,500	559,700	-	0.07%	
MDK	100	-	100	324	45,200	0.02%	45,200	-	45,200	-	0.01%	
MEB	4,000	-	4,000	109,000	25,200	0.50%	25,200	3,300	28,500	-	0.01%	
MEGA	16,200	17,400	33,600	1,166,500	567,400	3.53%	567,400	2,263,436	2,830,836	-	0.32%	
MGC	-	-	-	-	373,500	0.00%	-	373,500	373,500	-	0.03%	
MINT	510,700	971,500	1,482,200	40,389,950	3,007,200	14.75%	3,007,200	58,259,989	61,267,189	-	1.08%	
MOSHI	-	13,300	13,300	618,460	240,000	0.13%	-	187,100	427,100	-	0.13%	
MTC	451,400	66,400	517,800	25,637,650	8,745,800	9.79%	8,745,800	14,281,700	23,027,500	-	1.09%	
NDX01	15,680	-	15,680	301,056	551,610	3.73%	551,610	-	551,610	-	0.04%	
NER	7,500	31,300	38,800	187,792	359,700	1.85%	359,700	753,500	1,113,200	-	0.06%	
NEX	67,600	-	67,600	49,149	167,200	0.35%	167,200	529,000	696,200	-	0.00%	
NSL	1,200	-	1,200	36,600	-	0.14%	-	-	-	-	0.00%	
ONEE	66,600	-	66,600	286,228	764,900	1.36%	764,900	3,412,400	4,177,300	-	0.18%	
OR	31,100	7,300	38,400	534,490	15,435,900	0.54%	15,435,900	39,978,000	55,413,900	-	0.46%	
ORI	264,500	463,400	727,900	2,843,686	2,338,200	19.22%	2,338,200	13,266,450	15,604,650	-	0.64%	
OSP	234,600	114,100	348,700	7,440,590	8,781,900	3.67%	8,781,900	23,772,700	32,554,600	-	1.08%	
PII	-	-	-	-	-	0.00%	-	12,300	12,300	-	0.00%	
PLANB	212,600	-	212,600	1,573,910	1,236,000	3.13%	1,236,000	2,528,148	3,764,148	-	0.09%	
PLAT	-	-	-	-	-	0.00%	-	34,600	34,600	-	0.00%	
PR9	86,400	-	86,400	2,226,950	-	2.99%	-	-	-	-	0.00%	
PRM	100	416,000	416,100	3,713,525	1,723,500	5.57%	1,723,500	11,080,400	12,803,900	-	0.51%	
PSH	8,600	200	8,800	77,085	43,200	2.05%	43,200	1,514,367	1,557,567	-	0.07%	
PSL	73,000	177,500	250,500	1,812,660	2,005,400	7.11%	2,005,400	7,886,500	9,893,700	-	0.63%	
PTG	53,600	700	54,300	443,720	43,500	1.88%	43,500	40,000	83,500	-	0.57%	
PTL	-	-	-	-	-	0.00%	-	104,600	104,600	-	0.01%	
PTT	-	-	-	-	7,363,300	0.00%	7,363,300	70,153,000	77,516,300	-	0.27%	
PTTEP	50,100	26,500	76,600	9,530,550	837,800	0.88%	837,800	34,312,500	35,150,300	-	0.89%	
PTTGC	824,000	1,388,200	2,212,200	55,193,570	8,831,000	11.03%	8,831,000	51,774,600	60,605,600	-	1.34%	
QH	294,400	105,600	400,000	734,322	6,458,300	4.11%	6,458,300	43,876,099	50,334,399	-	0.47%	
RAM	-	-	-	-	-	0.00%	-	32,000	32,000	-	0.00%	
RATCH	27,500	31,300	58,800	1,896,300	1,058,200	4.26%	1,058,200	9,821,500	10,879,700	-	0.50%	
RBF	173,300	39,100	212,400	1,484,470	3,059,300	3.05%	3,059,300	6,104,500	10,530,900	-	0.31%	
RCL	105,200	900	106,100	2,982,975	62,800	3.91%	62,800	4,011,000	4,073,800	-	0.49%	
RJH	-	-	-	-	-	0.00%	-	68,499	68,499	-	0.02%	
ROJNA	56,900	19,900	76,800	486,780	276,400	5.14%	276,400	358,800	635,200	-	0.03%	
RPC	-	-	-	-	67,100	0.00%	-	67,100	67,100	-	0.01%	
RS	28,200	-	28,200	162,150	5,199,200	1.97%	5,199,200	302,356	5,501,556	-	0.25%	
S	-	-	-	-	289,800	0.00%	289,800	67,800	357,600	-	0.01%	
SABINA	-	-	-	-	39,600	0.00%	39,600	168,200	207,800	-	0.06%	
SABUY	-	-	-	-	114,400	0.00%	114,400	731,500	845,900	-	0.03%	
SAFE	-	-	-	-	-	0.00%	-	24,400	24,400	-	0.01%	
SAK	-	-	-	-	132,000	0.00%	132,000	-	132,000	-	0.01%	
SAMART	43,400	-	43,400	308,505	302,300	1.57%	302,300	454,600	756,900	-	0.08%	
SAPPE	48,200	31,300	79,500	6,002,700	9,355,200	9.35%	9,355,200	2,084,200	3,019,400	-	0.98%	
SAT	15,600	-	15,600	171,600	128,700	2.52%	128,700	815,728	942,428	-	0.22%	
SAWAD	186,300	78,500	264,800	10,638,300	2,429,070	3.21%	2,429,070	9,264,355	11,693,425	-	0.77%	
SC	48,200	-	48,200	136,888	2,770,900	7.57%	2,770,900	3,419,368	6,190,268	-	0.14%	
SCB	600	-	600	71,100	4,426,400	0.01%	4,426,400	6,104,500	10,530,900	-	0.31%	
SCC	28,300	79,700	108,000	19,000,050	1,950,100	2.66%	1,950,100	11,917,150	13,867,250	-	1.16%	
SCCC	600	-	600	97,600	15,500	2.23%	15,500	148,435	163,935	-	0.06%	
SCGP	69,100	163,200	232,300	4,859,210	7,996,600	2.46%	7,996,600	13,746,858	21,743,458	-	0.51%	
SCN	-	-	-	-	182,900	0.00%	182,900	-	182,900	-	0.02%	
SCP	-	-	-	-	-	0.00%	-	2,700	2,700	-	0.00%	
SHR	298,600	-	298,600	719,248	572,500	2.41%	572,500	-	572,500	-	0.02%	
SINGER	13,400	1,200	14,600	127,690	285,800	0.58%	285,800	271,153	556,953	-	0.07%	
SIRI	1,173,600	166,500	1,340,100	2,412,180	13,116,000	4.27%	13,116,000	61,460,100	74,576,100	-	0.43%	
SIS	3,000	-	3,000	87,100	1,120,000	0.61%	1,120,000	-	1,120,000	-	0.03%	
SISB	12,300	-	12,300	376,100	453,400	0.93%	453,400	3,084,900	3,538,300	-	0.38%	
SJWD	63,700	-	63,700	708,190	1,019,400	5.84%	1,019,400	1,198,926	1,198,926	-	0.07%	
SKY	14,100	-	14,100	337,580	617,000	3.70%	617,000	53,415	670,415	-	0.09%	
SNIP	16,200	-	16,200	191,800	1,646,000	1.64%	1,646,000	521,400	1,074,400	-	0.18%	
SP50001	-	-	-	-	525,497	0.00%	525,497	-	525,497	-	0.11%	
SPA	33,700	-	33,700	240,955	160,900	1.15%	160,900	-	160,900	-	0.01%	
SPALL	633,600	98,400	732,000	13,896,220	2,502,600	15.22%	2,502,600	6,853,309	9,355,909	-	0.48%	
SPCG	-	-	-	-	35,600	0.00%	35,600	-	35,600	-	0.02%	
SPRC	874,800	791,700	1,666,500	11,665,500	6,995,200	18.45%	6,995,200	66,235,983	73,231,183	-	1.69%	
SSP	6,100	2,600	8,700	46,675	55,300	1.24%	55,300	345,132	400,432	-	0.03%	
STA	77,100	133,500	210,600	3,974,700	4,582,300	3.04%	4,582,300	11,162,075	15,744,375	-	1.03%	
STANLY	-	-	-	-	-	0.00%	-	12,300	12,300	-	0.02%	
STAR5001	61	-	61	1,784	423,622	0.07%	423,622	-	423,622	-	0.08%	
STECON	7,700	272,400	280,100	2,292,495	127,700	12.67%	127,700	2,742,400	2,870,100	-	0.19%	
STGT	106,100	-	106,100	1,123,890	2,274,200	3.58%	2,274,200	323,749	2,597,949	-	0.09%	
STPI	2,600	-	2,600	8,172	112,000	0.64%	112,000	-	112,000	-	0.01%	
SUPER	417,700	-	417,700	112,779	6,193,600	1.89%	6,193,600	38,020,600	44,214,200	-	0.16%	
SUPEREIF	-	-	-	-	3,000	0.00%	3,000	-	3,000	-	0.00%	
SUSCO	-	-	-	-	151,100	0.00%	151,100	1,650,500	1,801,600	-	0.18%	
TAE	-	-	-	-	13,600	0.00%	13,600	-	13,600	-	0.00%	
TASCO	196,500	3,900	200,400	3,992,370	1,010,900	3.53%	1,010,900	2,075,700	3,086,600	-	0.20%	
TCAP	45,600	-	45,600	2,264,550	709,600	2.87%	709,600	3,803,628	4,513,228	-	0.43%	
TCC	17,900	38,200	56,100	197,992	7,300	0.00%	7,300	-	7,300	-	0.00%	
TFG	107,800	485,300	593,100	972,744	84,900	1.40%	84,900	3,054,700	3,139,600	-	0.05%	
THANI	141,400	51,200	192,600	2,679,400	518,300	11.27%	518,300	29,554,285	30,072,585	-	0.48%	
THCOM	-	32,100	32,100	572,340	1,122,600	2.28%	1,122,600	2,094,900	3,217,500	-	0.29%	
THG	-	808,400	2,141,100	36,057,200	6,600	2.18%	6,600	3,014,401	3,021,001	-	0.36%	
TIDLOR	1,332,700	-	1,332,700	36,057,200	7,126,891	14.55%	7,126,891	13,310,484	20,437,375	-	0.70%	
TIPI	-	-	-	-	143,200	0.00%	143,200	1,562,800	1,706,000	-	0.29%	
TISCO	35,800	7,400	43,200	4,198,400	10,653,200	2.07%	10,653,200	2,695,100	13,348,300	-	1.67%	
TKC	-	-	-	-	-	0.00%	-	6,400	6,400	-	0.00%	
TKN	-	7,400	7,400	61,790	487,900	1.10%	487,900	7,156,600	7,644,500	-	0.55%	
TOA	67,800	139,200	207,000	2,276,860	4,271,400	3.32%	4,271,400	6,087,500	10,358,900	-	0.09%	
TOP	360,800	297,100	657,900	24,717,650	862,300	5.42%	862,300	1,103,300	1,965,600	-	0.10%	
TPPL	160,900	-	160,900	180,545	10,718,700	7.68%	10,718,700	35,816,446	46,535,146	-	2.08%	
TPRP	-	-	-	-	827,100	5.51%	827,100	12,642,600	13,469,700	-	0.07%	
TQM	6,900	-	6,900	167,680	154,600	0.00%	154,600	3,580,798	3,735,398	-	0.04%	
TRP	-	-	-	-	119,400	1.42%	119,400	904,398	1,023,798	-	0.17%	
TRUE	532,700	703,600	1,236,300	14,810,750	29,800	0.00%	29,800	-	29,800	-	0.01%	
TTA	2,095,600	67,800	2,163,400	12,427,280	10,159,700	2.13%	10,159,700	9,274,564	19,434,264	-	0.06%	
TTB	6,827,800	7,369,400	14,197,200	26,399,967								

รายงานการเปลี่ยนแปลงการถือหลักทรัพย์และสัญญาซื้อขายล่วงหน้าของผู้บริหาร (แบบ 59) ประจำวันที่ 12 ธันวาคม 2567

ชื่อบริษัท	วิธีการได้มา /จำหน่าย	ชื่อผู้บริหาร	ประเภทหลักทรัพย์	วันที่ได้มา /จำหน่าย	จำนวน	ราคา
ALT	ซื้อ	นาง ปริญญาภรณ์ ตั้งเผ่าศักดิ์	หุ้นสามัญ	9/12/2567	10,000	1.07
ALT	ซื้อ	นาง ปริญญาภรณ์ ตั้งเผ่าศักดิ์	หุ้นสามัญ	9/12/2567	9,400	1.08
ALT	ซื้อ	นาง ปริญญาภรณ์ ตั้งเผ่าศักดิ์	หุ้นสามัญ	9/12/2567	17,600	1.09
ALT	ซื้อ	นาง ปริญญาภรณ์ ตั้งเผ่าศักดิ์	หุ้นสามัญ	9/12/2567	3,500	1.10
ALT	ซื้อ	นาง ปริญญาภรณ์ ตั้งเผ่าศักดิ์	หุ้นสามัญ	11/12/2567	3,600	1.07
ALT	ซื้อ	นาง ปริญญาภรณ์ ตั้งเผ่าศักดิ์	หุ้นสามัญ	11/12/2567	4,900	1.08
ALT	ซื้อ	นาง ปริญญาภรณ์ ตั้งเผ่าศักดิ์	หุ้นสามัญ	11/12/2567	600	1.09
ALT	ซื้อ	นาง ปริญญาภรณ์ ตั้งเผ่าศักดิ์	หุ้นสามัญ	11/12/2567	11,300	1.10
ALT	ซื้อ	นาง ปริญญาภรณ์ ตั้งเผ่าศักดิ์	หุ้นสามัญ	11/12/2567	9,100	1.11
ALT	ซื้อ	นาง ปริญญาภรณ์ ตั้งเผ่าศักดิ์	หุ้นสามัญ	11/12/2567	1,800	1.12
ALT	ซื้อ	นาง ปริญญาภรณ์ ตั้งเผ่าศักดิ์	หุ้นสามัญ	11/12/2567	1,100	1.13
ALT	ซื้อ	นาง ปริญญาภรณ์ ตั้งเผ่าศักดิ์	หุ้นสามัญ	11/12/2567	6,100	1.14
ALT	ซื้อ	นาง ปริญญาภรณ์ ตั้งเผ่าศักดิ์	หุ้นสามัญ	11/12/2567	7,200	1.15
ALT	ซื้อ	นาง ปริญญาภรณ์ ตั้งเผ่าศักดิ์	หุ้นสามัญ	11/12/2567	100	1.16
BH	ขาย	นาย ชัย โสภณเพ็ญ	หุ้นสามัญ	11/12/2567	100,000	199.00
BLC	ซื้อ	นางสาว อุนพร ภักธรวาณิชกุล	หุ้นสามัญ	11/12/2567	5,000	4.94
BLC	ซื้อ	นางสาว อุนพร ภักธรวาณิชกุล	หุ้นสามัญ	11/12/2567	5,000	4.92
BLC	ซื้อ	นาย สุวิทย์ งามภูพันธ์	หุ้นสามัญ	11/12/2567	779,400	4.91
EKH	ซื้อ	นาย เมธา วนติลภ	หุ้นสามัญ	4/12/2567	20,000	6.30
EP	ซื้อ	นาย ยุทธ ชินสุภักกุล	หุ้นสามัญ	9/12/2567	1,600	1.82
FTE	ขาย	นาย ประพันธ์ จิตรเจริญชัย	หุ้นสามัญ	11/12/2567	10,000	1.54
IVF	ซื้อ	นาย บัณฑิต อนันตมงคล	หุ้นสามัญ	11/12/2567	95,000	2.50
K	ซื้อ	นาย ชยวัฒน์ พิเศษสิทธิ์	หุ้นสามัญ	11/12/2567	31,100	1.14
KCG	ซื้อ	นาย ชัยวัฒน์ วิบูลย์สวัสดิ์	หุ้นสามัญ	11/12/2567	20,000	8.45
KCG	ซื้อ	นาย ชาคริต เดชชนะภรณ์	หุ้นสามัญ	12/12/2567	100,000	8.42
KCG	ซื้อ	นาย ทรงธรรม เพียรพัฒนาวิทย์	หุ้นสามัญ	11/12/2567	20,000	8.38
KCG	ซื้อ	นาย ทรงธรรม เพียรพัฒนาวิทย์	หุ้นสามัญ	11/12/2567	10,400	8.43
LEO	ซื้อ	นาย เกตติวิทย์ สิทธิสุนทรวงศ	หุ้นสามัญ	11/12/2567	100,000	3.15
LPH	ซื้อ	นาย อังกร ฉันทนาวานิช	หุ้นสามัญ	2/12/2567	10,000	4.31
LPH	ซื้อ	นาย อังกร ฉันทนาวานิช	หุ้นสามัญ	3/12/2567	10,000	4.32
LPH	ซื้อ	นาย อังกร ฉันทนาวานิช	หุ้นสามัญ	4/12/2567	5,000	4.31
MTI	ซื้อ	นาง นवलพรรณ ลำซ่า	หุ้นสามัญ	6/12/2567	20,000	106.00
MTI	ซื้อ	นาง นवलพรรณ ลำซ่า	หุ้นสามัญ	6/12/2567	28,100	106.00
NUSA	ขาย	นาย นพพล มีสินทางกูร	หุ้นสามัญ	9/12/2567	5,000,000	0.22
NUSA	ขาย	นาย นพพล มีสินทางกูร	ใบสำคัญแสดงสิทธิที่	9/12/2567	700,000	0.02
PCC	ซื้อ	นาย กิตติ สิมฤทธิ์	หุ้นสามัญ	11/12/2567	37,100	2.76
PEACE	ซื้อ	นางสาว พิรัชชา ศิริโสภณา	หุ้นสามัญ	11/12/2567	6,600	2.55
PHG	ซื้อ	นาง ดวงใจ ตระกูลขาง	หุ้นสามัญ	11/12/2567	50,400	15.50
RPH	ซื้อ	นาง จิราภรณ์ ศรีนิครินทร์	หุ้นสามัญ	6/12/2567	600,000	5.15
SIMAT	ซื้อ	นาย บุญเลิศ เอี้ยวพรชัย	หุ้นสามัญ	11/12/2567	200,000	1.57
SPALI	ซื้อ	นาง อัจฉรา ตั้งมดีธรรม	หุ้นสามัญ	9/12/2567	70,000	19.30
SPALI	ซื้อ	นาง อัจฉรา ตั้งมดีธรรม	หุ้นสามัญ	11/12/2567	270,000	19.09
SPALI	ซื้อ	นาย ประทีป ตั้งมดีธรรม	หุ้นสามัญ	9/12/2567	70,000	19.30
SPALI	ซื้อ	นาย ประทีป ตั้งมดีธรรม	หุ้นสามัญ	11/12/2567	270,000	19.09
STECH	ซื้อ	นาย เจษฎ์กรณ์ มงคลศรีสวัสดิ์	หุ้นสามัญ	12/12/2567	17,800	1.16
SWC	ซื้อ	นาย เลกิงพล เหล่าพิสุทธิ	หุ้นสามัญ	11/12/2567	50,000	2.90
TKC	ซื้อ	นางสาว รดาภานต์ มีแต้ม	หุ้นสามัญ	4/12/2567	2,500	10.71
TVDH	ซื้อ	นาย วีรศักดิ์ วีโรจน์วิวัฒน์กุล	หุ้นสามัญ	11/12/2567	1,000,000	0.18
WICE	ซื้อ	นาย ชูเดช คงสุนทร	หุ้นสามัญ	11/12/2567	200,000	4.40
WINDOW	ซื้อ	นาย อภิรุณ บุญญาพล	หุ้นสามัญ	11/12/2567	822,500	0.83

ที่มา: sec.or.th

รายงานการได้มา/จำหน่ายหลักทรัพย์ของกิจการ (แบบ 246-2) ประจำวันที่ 12 ธันวาคม 2567

หลักทรัพย์	ชื่อผู้ได้มา/จำหน่าย	วิธีการ	ประเภท หลักทรัพย์ 1	% ก่อน ได้มา/ จำหน่าย	% ได้มา/ จำหน่าย	% หลัง ได้มา/ จำหน่าย	วันที่ได้มา/ จำหน่าย	% ก่อน ได้มา/ จำหน่าย	% ได้มา/ จำหน่าย	% หลัง ได้มา/ จำหน่าย	หมายเหตุ 3
AMA	นาย พิพัฒน์ ชัยกิจประการ	จำหน่าย	หุ้น	6.8119	2.8962	3.9156	12/12/2567	35.3884	2.8962	32.4922	
1.	หุ้น หมายถึง หุ้นสามัญหรือหุ้นบุริมสิทธิ หรือใบแสดงสิทธิในผลประโยชน์ที่เกิดจากหลักทรัพย์อ้างอิงไทย (DR) หลักทรัพย์แปลงสภาพ หมายถึง ใบสำคัญแสดงสิทธิที่จะซื้อหุ้นสามัญ หุ้นบุริมสิทธิ หรือหลักทรัพย์อื่นที่อาจแปลงสภาพได้ กรณีที่มีการรายงานเป็นกลุ่ม ชื่อผู้ได้มา/จำหน่าย จะแสดงข้อมูลของบุคคลในกลุ่มที่มีการเปลี่ยนแปลง ส่วน %การได้มา/จำหน่าย และ %หลังการได้มา/จำหน่าย จะแสดงตัวเลขของทั้งกลุ่ม และบุคคลตามมาตรา 258 (นิยามตามบุคคลมาตรา 258)										
2.	ข้อมูลเบื้องต้น หมายถึง ข้อมูลยังไม่ครบถ้วน และ/หรือ อยู่ระหว่างการสอบถาม										
3.	อนันท์โพธิ์ หมายถึง ผู้รายงานยื่นเอกสารจดทะเบียน เพื่อแก้ไขข้อมูลเดิม										
	chain principle หมายถึง การได้มา/จำหน่ายโดยทางอ้อม และเป็นการได้มาในจำนวนที่ทำให้ผู้ได้มาต้องทำคำเสนอซื้อหลักทรัพย์ทั้งหมดของกิจการ										

ที่มา: sec.or.th

TURNOVER LIST



13 ธันวาคม 2567

TURNOVER LIST & TRADING ALERT

หลักทรัพย์ที่เข้าข่ายมาตรการจำกัดการซื้อขาย

สิ้นสุด	หลักทรัพย์	ระดับ 1		ระดับ 2		ระดับ 3	
		วันเริ่มต้น	วันสิ้นสุด	วันเริ่มต้น	วันสิ้นสุด	วันเริ่มต้น	วันสิ้นสุด
6 ธ.ค. 67	EA13P2501A	9 ธ.ค. 67	13 ธ.ค. 67				
6 ธ.ค. 67	EA19P2501A	9 ธ.ค. 67	13 ธ.ค. 67				
29 พ.ย. 67	LTS	2 ธ.ค. 67	20 ธ.ค. 67				
26 พ.ย. 67	MONO	27 พ.ย. 67	17 ธ.ค. 67				
22 พ.ย. 67	PROEN	25 พ.ย. 67	13 ธ.ค. 67				
22 พ.ย. 67	PROEN-W2	25 พ.ย. 67	13 ธ.ค. 67				

หมายเหตุ

เมื่อหุ้นสามัญเข้ามาตรการให้หลักทรัพย์อื่นของบง. และหลักทรัพย์ที่มีการอ้างอิงหลักทรัพย์ของบง. เข้ามาตรการจำกัดการซื้อขายด้วย (ยกเว้น DW) โดย

1. Cash Balance: สมาชิกต้องดำเนินการให้ลูกค้าซื้อหลักทรัพย์ด้วยบัญชี **Cash Balance** เท่านั้น โดยลูกค้าต้องวางเงินสดไว้ล่วงหน้ากับสมาชิกเต็มจำนวนก่อนซื้อหลักทรัพย์

2. ห้ามคำนวณวงเงินซื้อขาย: ห้ามสมาชิกใช้หลักทรัพย์เป็นหลักประกันในการคำนวณเป็นวงเงินซื้อขายหลักทรัพย์ (ในทุกประเภทบัญชี)

3. ห้าม Net Settlement: ห้ามสมาชิกหักกลบลราคาราค่าซื้อกับราคาค่าขายหลักทรัพย์เดียวกันในวันเดียวกัน (ซื้อและขายหลักทรัพย์เดียวกันในวันเดียวกัน ค่าขายคืนเป็นวงเงินในวันทำการถัดไป)

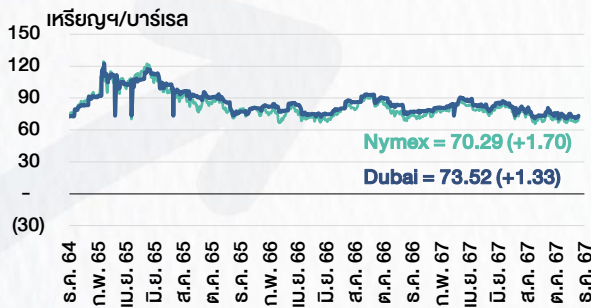
ทั้งนี้ มาตรการจำกัดการซื้อขาย มีปัจจัยที่ใช้ในการพิจารณา คือ อัตราหมุนเวียนการซื้อขาย (**Turnover ratio**) มูลค่าการซื้อขาย และราคาซื้อขาย ที่ไม่สอดคล้องกับปัจจัยพื้นฐาน เช่น **P/E Ratio** เป็นต้น

ที่มา: set.or.th

CYCLICAL WATCH

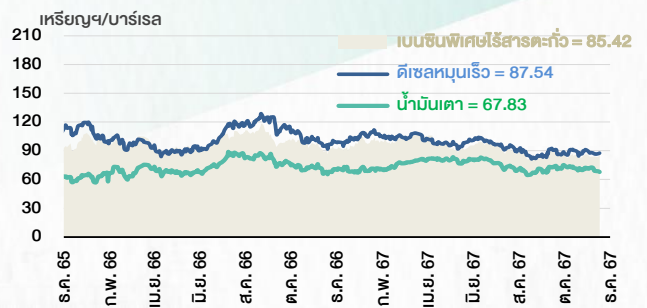
🕒 13 ธันวาคม 2567

ราคาน้ำมันดิบ



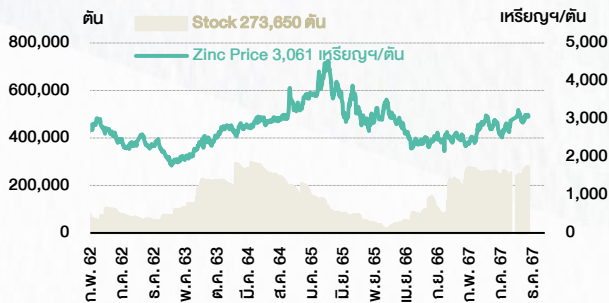
ที่มา : TQ professional

ราคาขายปลีกน้ำมันสำเร็จรูปตลาดสิงคโปร์



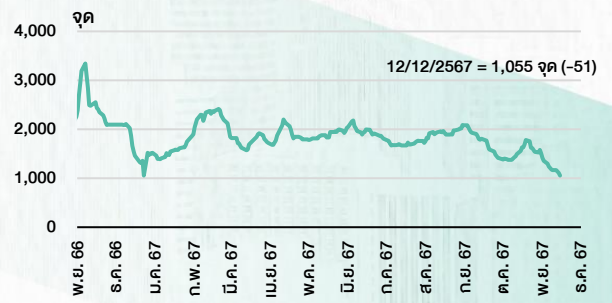
ที่มา : TOP

ราคาสังกะสี



ที่มา : lme.co.uk

ดัชนีค่าระวาง BDI



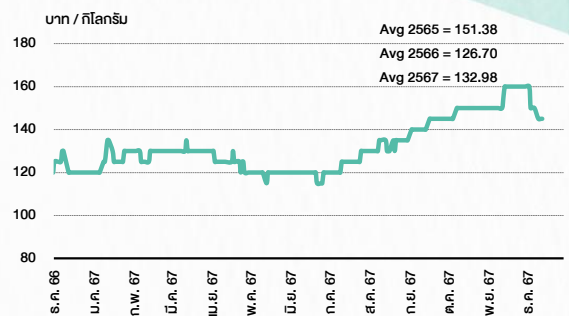
ที่มา : TQ professional

ราคาก๊าซหุงต้ม



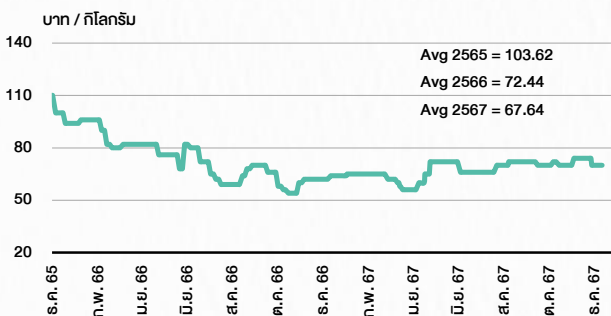
ที่มา : BANPU

ราคาถั่วขาว 61-70 ตก/กก.



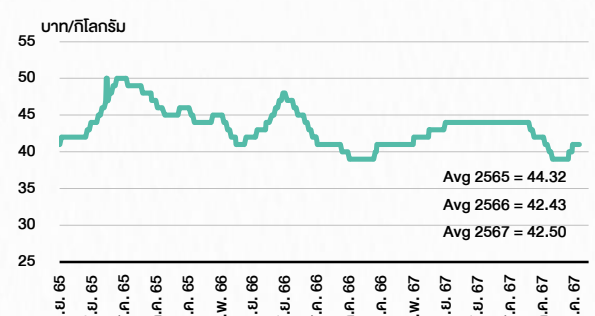
ที่มา : สำนักงานเศรษฐกิจการเกษตร

ราคาหมู



ที่มา : สำนักงานเศรษฐกิจการเกษตร

ราคาไก่เป็น



ที่มา : สำนักงานเศรษฐกิจการเกษตร

STOCK CALENDAR



13 ธันวาคม 2567

December 2024				
Monday	Tuesday	Wednesday	Thursday	Friday
<p>9</p> <p>XD GOO80X @tba LHSC @B0.15</p> <p>New shares trading SIRI 7,600,000 shrs (w) VGI 8,605,480,334 shrs (pp) WHAIR 109,190,000 units</p>	<p>10</p> <p>PUBLIC HOLIDAY (Constitution Day)</p>	<p>11</p> <p>New list - Services > MAI Inspire IVF (IVF) 440m shrs, B0.50 par (IPO 130m shrs @B3.10)</p> <p>New list - REIT ISSARA 100m units, B13.4039 par LHRREIT 330m units, B10.7302 par</p> <p>Delist BKKCP (swap to ISSARA) LHPF (swap to LHRREIT)</p> <p>XD FTREIT @B0.187 GVREIT @B0.1998</p> <p>XR TTA 2:1n @B6.50</p> <p>New shares trading SCN 1,288 shrs (w)</p>	<p>12</p> <p>New list - REIT AXTRART 2,337.283m units, B12.0165 par</p> <p>New list - DR FPTVN19 452m units</p> <p>Last trading day 3K-BAT</p> <p>Delist LPF (swap to AXTRART)</p> <p>XD ABFTH @B20.00 RUJH @B0.20 TFEIF @B0.1192 UV @B0.09</p> <p>XW NDR 2 existing: 1NDR-W3</p> <p>New shares trading BC 52,228 shrs (esop)</p> <p>Conversion NER-W2 1:1w @B5.50</p>	<p>13</p> <p>Delist 3K-BAT</p> <p>XR EA 1:1n @B2.00</p> <p>XW EA 3 existing: 1EA-W1</p> <p>New shares trading CREDIT 200,000 shrs (msop)</p> <p>Conversion B-W6 1:1w @B0.30 CEN-W5 1:1w @B2.14 IIG-W1 1:1w @B32.00 MILL-W7 1:1w @B0.40 (final) NATION-W4 1:1w @B0.25 PACO-W1 1:1w @B3.00 PPPM-W6 1:1w @B0.22</p>
<p>16</p> <p>XD KISS @B0.15 META80X @tba</p> <p>XW TGE 20 existing: 1TGE-W2</p> <p>Conversion MBK-W4 1.0443:1w @B2.8727 PRG-W2 1.0883:1w @B4.5946 PRG-W3 1.0584:1w @B4.7238 PRG-W4 1.0227:1w @B4.889</p>	<p>17</p> <p>Last trading day PLANB-W1</p> <p>Par decrease 3BBIF B8.9916 par (from B9.1516) HYDROGEN B9.0835 par (9.2305)</p>	<p>18</p> <p>XE PLANB-W1 1:1w @B8.00 (final, "SP")</p> <p>XR HYDRO 1:4n @B0.10</p>	<p>19</p> <p>Last trading day SSC</p>	<p>20</p> <p>Delist SSC</p> <p>Conversion ABM-W1 1:1w @B1.80 (final)</p>
<p>23</p> <p>Delist ABM-W1</p>	<p>24</p> <p>XR NUSA 5:1n @B0.20</p> <p>XW NUSA 1 existing: 1NUSA-W6</p> <p>Conversion BMW3 1:1w @B1.10</p>	<p>25</p> <p>Last trading day IIG-W1</p> <p>Conversion LIT-W2 1:1w @B2.00</p>	<p>26</p> <p>XD TRT @B0.13 VNM19 @tba</p> <p>XE IIG-W1 1:1w @B32.00 (final, "SP")</p>	<p>27</p> <p>Conversion AJA-W4 1:1w @B0.40 APURE-W3 1.03948:1w @B6.734 (final) CSC-P 1:1 DITTO-W1 1.201:1w @B33.295 JMT-W4 1.00267:1w @B89.75998 (final)</p>
<p>30</p> <p>XD INGRS @B0.022</p> <p>Conversion BE8-W1 1:1w @B75.00 BRR-W2 1:1w @B13.00 BTC-W7 1.15:1w @B1.131 CHAYO-W3 1:1w @B9.00 GEL-W5 1:1w @B0.50 GIFT-W2 1:1w @B1.60 (final) IP-W2 1.626:1w @B12.308 J-W3 1:1w @B9.00 J-W4 1:1w @B3.10 JMART-W5 1.13057:1w @B61.91597 META-W7 1:1w @B0.36 (final) RABBIT-P 1:1 ROCTEC-W3 1.294:1w @B1.545 ROCTEC-W5 1:1w @B1.50 SCM-W2 1:1w @B2.00 SCN-W2 1:1w @B5.00 SGC-W1 1:1w @B1.30 SGC-W2 1:1w @B1.60 SKE-W1 1:1w @B1.30 TFI-W1 1:1w @B0.15 TMI-W2 1:1w @B1.00 (final) TTB-W1 1:1w @B0.95 TVDH-W4 1:1w @B0.40 (final)</p>	<p>31</p> <p>PUBLIC HOLIDAY (New Year's Eve)</p>			

January 2025				
Monday	Tuesday	Wednesday	Thursday	Friday
		<p>1</p> <p>PUBLIC HOLIDAY (New Year's)</p>	<p>2</p> <p>XD VAYU1 0.0754</p> <p>Conversion BIOTEC-W2 1:1w @B0.50</p>	<p>3</p> <p>XR W 7:1n @B0.70</p> <p>XW SAMTEL 6 existing: 1SAMTEL-W2</p>
	<p>6</p> <p>Last trading day LIT-W2</p>	<p>7</p> <p>XE LIT-W2 1:1w @B2.00 (final, "SP")</p>		<p>10</p>
<p>13</p> <p>Conversion PLANB-W1 1:1w @B8.00 (final)</p>	<p>14</p> <p>Delist PLANB-W1</p>		<p>16</p> <p>XW 24CS 2.50 existing: 1 (24CS-W1) 24CS 10 existing: 1 (24CS-W2)</p>	<p>17</p>
		<p>21</p> <p>Conversion IIG-W1 1:1w @B32.00 (final)</p>	<p>22</p> <p>Delist IIG-W1</p>	
			<p>29</p> <p>XD KTIS @B0.05 TSC @B0.80</p> <p>Conversion LIT-W2 1:1w @B2.00 (final)</p>	<p>31</p>

ที่มา: set.or.th

SET ESG Ratings

ระดับคะแนนรวม 90-100 = AAA

ระดับคะแนนรวม 80-89 = AA

ระดับคะแนนรวม 65-79 = A

ระดับคะแนนรวม 50-64 = BBB

บริษัทจดทะเบียนที่ได้รับการประกาศผลประเมินหุ้นยั่งยืน SET ESG Ratings เป็นบริษัทที่มีการนำแนวคิดด้านความยั่งยืนเข้าเป็นส่วนหนึ่งในกระบวนการดำเนินธุรกิจ โดยคำนึงถึงการบริหารความเสี่ยงและเตรียมพร้อมรับความเสี่ยงที่เกิดขึ้นใหม่ (Emerging Risks) พร้อมรับมือกับปัจจัยการเปลี่ยนแปลงด้านสังคมและสิ่งแวดล้อม เพิ่มขีดความสามารถในการแข่งขัน และให้ความสำคัญกับผู้มีส่วนได้เสียทุกภาคส่วน

การกำกับดูแลกิจการของบริษัทจดทะเบียน (CGR)

ระดับคะแนน 5 (90-100) : ดีเลิศ

ระดับคะแนน 4 (80-89) : ดีมาก

ระดับคะแนน 3 (70-79) : ดี

ไม่ปรากฏชื่อในรายงาน CGR : -

การสำรวจและให้คะแนนของ CGR จะพิจารณาจากข้อมูลที่บริษัทจดทะเบียนเปิดเผยต่อสาธารณะ เช่น รายงานประจำปี แบบแสดงรายการข้อมูลประจำปี ที่นำส่งสำนักงานคณะกรรมการ ก.ล.ด. หนังสือนัดประชุมและรายงานการประชุมผู้ถือหุ้น ข้อมูลเกี่ยวกับบริษัทที่เผยแพร่ผ่านตลาดหลักทรัพย์ฯ และสำนักงานคณะกรรมการ ก.ล.ด. ข้อมูลอื่นๆ ที่เปิดเผยต่อสาธารณะ เช่น เว็บไซต์บริษัท เป็นต้น โดยจะพิจารณาเฉพาะข้อมูลตั้งแต่เดือนเมษายนของปีก่อนปี ที่ทำการสำรวจ จนถึงวันที่ประกาศผลของปีทำการสำรวจเท่านั้น เพื่อสะท้อนให้เห็นพัฒนาการของการกำกับดูแลกิจการของบริษัทจดทะเบียนไทยอย่างชัดเจนมากที่สุด ดังนั้นบริษัทจดทะเบียนจึงควรเปิดเผยข้อมูลการปฏิบัติตามหลักการกำกับดูแลกิจการสู่สาธารณชนในเอกสารเผยแพร่ของบริษัทหรือเว็บไซต์ รวมทั้งช่องทางต่างๆ ให้มากที่สุด และควรจัดทำเอกสารทั้งภาษาไทยและภาษาอังกฤษ ซึ่งเป็นประโยชน์ต่อบริษัททั้งในแง่ของการมีผลการประเมินที่ดีขึ้น และเป็นข้อมูลสำหรับการตัดสินใจลงทุนของนักลงทุน นักวิเคราะห์ และผู้สนใจ อีกทั้งเป็นการช่วยเพิ่มความเชื่อมั่นที่มีต่อบริษัทมากยิ่งขึ้นด้วย

การป้องกันการมีส่วนเกี่ยวข้องกับคอร์รัปชันในตลาดทุนไทย (Anti-Corruption)

เข้าร่วมปฏิบัติของภาคเอกชนไทยในการต่อต้านการทุจริต (Thailand's Private Sector Collective Action Coalition Against Corruption: CAC)

โครงการที่ได้รับการสนับสนุนการจัดทำโดยรัฐบาลและสำนักงานคณะกรรมการป้องกันและปราบปรามการทุจริตแห่งชาติ (ป.ป.ช.) โดยโครงการนี้เริ่มดำเนินการโดยความร่วมมือของ 8 องค์กรชั้นนำ อันได้แก่ สมาคมส่งเสริมสถาบันกรรมการบริษัทไทย หอการค้าไทย หอการค้านานาชาติ สมาคมบริษัทจดทะเบียนไทย สมาคมธนาคารไทย สภาธุรกิจตลาดทุนไทย สภาอุตสาหกรรมแห่งประเทศไทย และสภาอุตสาหกรรมท่องเที่ยวแห่งประเทศไทย ซึ่งมีวัตถุประสงค์เพื่อผลักดันให้เกิดการต่อต้านการทุจริตในวงกว้าง นอกจากนี้ คณะกรรมการเข้าร่วมปฏิบัติฯ ยังได้แต่งตั้งให้สมาคมส่งเสริมสถาบันกรรมการบริษัทไทย ทำหน้าที่เป็นเลขานุการและองค์กรสนับสนุนดำเนินโครงการ

ก.ล.ด. ได้ดำเนินมาตรการอย่างต่อเนื่องในการสนับสนุนให้บริษัทจดทะเบียน และผู้ประกอบการซึ่งเป็นตัวกลางในการให้บริการในตลาดทุน (ได้แก่ บริษัทหลักทรัพย์ บริษัทหลักทรัพย์จัดการกองทุน และผู้ประกอบการสัญญาซื้อขายล่วงหน้า) มีนโยบายและให้ความสำคัญกับการป้องกันการมีส่วนเกี่ยวข้องกับคอร์รัปชันอย่างจริงจัง โดยส่งเสริมให้บริษัทจดทะเบียนและผู้ประกอบการเข้าร่วมโครงการเข้าร่วมปฏิบัติของภาคเอกชนไทยในการต่อต้านการทุจริต (THAILAND'S PRIVATE SECTOR COLLECTIVE ACTION COALITION AGAINST CORRUPTION: "CAC") ซึ่งดำเนินการโดยสมาคมส่งเสริมสถาบันกรรมการบริษัทไทย (THAI INSTITUTE OF DIRECTORS)

Security	CG Report	SET ESG Ratings	CAC Anti-Corruption	Security	CG Report	SET ESG Ratings	CAC Anti-Corruption	Security	CG Report	SET ESG Ratings	CAC Anti-Corruption	Security	CG Report	SET ESG Ratings	CAC Anti-Corruption	Security	CG Report	SET ESG Ratings	CAC Anti-Corruption
24CS	-	-	-	CH	4	-	-	I2	5	-	-	NATION	5	-	-	SAF	5	-	-
2S	4	-	Yes	CHAO	4	-	-	ICC	5	-	Yes	NC	4	-	-	SAFARI	-	-	-
3K-BAT	-	-	-	CHARAN	3	-	-	ICHI	5	A	Yes	NCAP	4	-	Yes	SAFE	-	-	-
A	-	-	-	CHASE	5	-	-	ICN	3	-	-	NCH	5	-	-	SAK	5	A	Yes
A5	3	-	-	CHAYO	3	-	-	IFS	4	-	Yes	NCL	4	-	-	SALEE	3	-	-
AAI	4	-	Yes	CHEWA	5	-	Yes	IHL	-	-	-	NCP	-	-	-	SAM	-	-	-
AAV	4	-	-	CHG	3	-	-	IG	3	-	-	NDR	4	A	-	SMART	5	-	-
ABM	5	-	-	CHIC	3	-	-	III	5	BBB	Yes	NEO	-	-	-	SAMCO	3	-	-
ACAP	-	-	-	CHO	-	-	-	ILNK	5	-	Yes	NEP	-	-	Yes	SAMTEL	5	-	-
ACC	-	-	-	CHOTI	3	-	Yes	ILM	5	BBB	Yes	NER	5	A	Yes	SANKO	3	-	-
ACE	5	AA	-	CHOW	5	-	Yes	IMH	3	-	-	NETBAY	-	-	-	SAPPE	4	BBB	Yes
ACG	5	A	-	CIG	4	-	Yes	IND	5	-	-	NEW	-	-	-	SAT	5	AA	Yes
ADD	4	A	Yes	CIG	4	-	Yes	INTUCH	5	AA	Yes	NETS	-	-	-	SAUCE	-	-	-
ADD	3	-	-	CIMBT	5	-	Yes	INGRS	-	-	-	NEX	-	-	-	SAV	5	-	-
ADVANC	5	AAA	Yes	CIM	3	-	-	INOX	3	-	Yes	NFC	-	-	-	SAWAD	5	BBB	-
ADVICE	-	-	-	CIVL	5	-	-	INSET	5	-	-	NKI	5	-	Yes	SAWANG	-	-	-
AE	5	-	Yes	OK	5	A	-	INSURE	4	-	Yes	NL	-	-	-	SC	5	AA	Yes
AEGENTS	4	-	-	OKP	5	AAA	-	INTUCH	5	AA	Yes	NVCL	-	-	-	SCAP	5	-	-
AF	5	-	Yes	QM	4	-	-	IP	5	-	-	NOBLE	5	AA	Yes	SCB	5	AA	Yes
AFC	-	-	-	QMAN	-	-	-	IR	5	A	-	NOK	-	-	-	SCC	5	AAA	Yes
AGE	5	BBB	-	CMC	3	-	Yes	IRCP	3	-	-	NOVA	3	-	-	SCCC	5	AA	Yes
AH	5	A	Yes	CMO	-	-	-	IRPC	5	AA	Yes	NPX	-	-	-	SCG	5	A	Yes
AHC	4	-	-	CMR	-	-	-	IT	5	-	-	NRF	5	A	Yes	SCGD	5	AAA	Yes
AI	4	-	Yes	CNT	5	-	-	ITC	-	-	-	NRL	5	-	-	SCGP	5	AAA	Yes
AIE	3	-	-	COCCO	4	-	-	ITD	-	-	-	NTSC	5	-	-	SCI	3	-	-
AIRA	4	-	Yes	COLOR	5	A	-	ITEL	5	A	Yes	NTV	3	-	-	SCL	-	-	-
AIT	5	-	-	COM7	5	A	Yes	ITNS	-	-	-	NUSA	-	-	-	SCM	5	-	Yes
AJA	5	AAA	Yes	COMAN	4	-	-	ITTHI	5	-	-	NV	3	-	-	SCN	5	-	Yes
AJK	-	-	-	CPALL	5	AAA	Yes	IVL	5	AA	Yes	NVD	5	AA	-	SCP	-	-	-
AKP	5	-	Yes	CPANEL	3	-	-	J	3	-	-	NWR	5	-	-	SCD	-	-	-
AKR	5	-	-	CPAXT	5	AAA	Yes	JAK	5	-	-	NYT	5	A	-	SE	3	-	-
AKS	-	-	-	CPF	5	AAA	Yes	JAS	5	-	Yes	OCC	5	-	Yes	SEAF	5	-	-
ALLA	5	-	-	CPH	-	-	-	JCK	4	-	-	OGC	3	-	Yes	SEAOL	5	-	Yes
ALPHA	-	-	-	CPI	4	-	Yes	JCKH	3	-	-	OHTL	-	-	-	SECURE	4	-	-
ALT	5	-	-	CPL	5	-	Yes	JCT	-	-	-	OKJ	-	-	-	SE-ED	3	-	Yes
ALLCON	3	-	-	CPN	5	AA	-	JDF	4	-	-	ONEE	-	-	-	SELIC	5	A	Yes
AMA	5	-	Yes	CPR	-	-	-	JKN	-	-	-	OR	5	AAA	Yes	SENA	5	-	Yes
AMANA	-	-	Yes	CPT	-	-	-	JMART	4	-	-	ORI	5	AA	Yes	SENX	5	-	Yes
AMARC	-	-	-	CPW	5	-	Yes	JMT	3	-	-	ORN	-	-	-	SENF	5	-	Yes
AMARIN	5	-	-	CRANE	-	-	-	JPARK	3	-	-	OSP	5	AA	Yes	SFLEX	4	-	Yes
AMATA	5	AAA	Yes	CRG	5	AAA	Yes	JR	3	-	Yes	PACO	3	-	-	SFT	4	-	-
AMATAV	5	AA	Yes	CRD	5	-	-	JSP	3	-	-	PAF	-	-	-	SAG	-	-	-
AMC	3	-	-	CREDIT	5	-	-	JTS	5	BBB	Yes	PANEL	3	-	-	SGF	5	-	-
AMR	3	-	-	CSC	5	BBB	Yes	JUBILE	3	-	-	PAP	5	A	Yes	SGP	5	AA	Yes
ANAN	5	-	-	CSP	3	-	-	K	5	-	-	PATO	4	-	Yes	SHANG	-	-	-
ANI	-	-	-	CSR	-	-	-	KAMART	-	-	-	PB	5	AA	Yes	SHR	5	A	-
AOT	5	A	-	CSS	4	-	-	KASET	-	-	Yes	PCC	5	-	-	SIAM	-	-	-
AP	5	AA	Yes	CTW	5	-	-	KBAN	5	AAA	Yes	PCT	-	-	-	SICE	A	-	-
APCO	4	-	-	CV	5	-	Yes	KBS	3	-	-	PCSGH	5	BBB	Yes	SIMAT	-	-	-
APCS	4	-	Yes	CWT	-	-	-	KC	-	-	-	PDG	4	-	Yes	SINGER	3	-	-
APO	-	-	-	D	-	-	-	KCAR	3	-	Yes	PDJ	5	-	Yes	SINO	4	-	-
APP	-	-	-	DCC	5	-	Yes	KCC	5	-	Yes	PEACE	-	-	-	SIRI	5	AA	Yes
APURE	4	-	-	DOON	-	-	-	KCE	5	-	Yes	PEER	5	A	-	SIS	5	-	Yes
AQUA	-	-	-	DDO	3	-	-	KCG	5	-	-	PERM	-	-	-	SISB	3	-	-
ARIN	3	-	-	DELTA	5	-	Yes	KCM	-	-	-	PF	-	-	-	SITHAI	5	A	Yes
ARIP	4	-	-	DEMCO	5	A	Yes	KDH	-	-	-	PG	5	-	Yes	SJWD	5	AA	-
ARROW	4	BBB	-	DEXON	3	-	-	KEX	5	BBB	-	PHG	3	-	-	SK	-	-	-
AS	-	-	Yes	DHOUSE	-	-	-	KGEN	-	-	Yes	PHOL	5	A	Yes	SKE	5	-	-
ASAP	-	-	-	DIMET	-	-	Yes	KGI	4	-	Yes	PICO	-	-	-	SKN	3	-	-
ASEFA	3	-	-	DITTO	5	-	-	KIAT	-	-	-	PIMO	-	-	Yes	SKR	-	-	-
ASIA	3	-	-	DMT	5	A	Yes	KISS	3	-	-	PIN	3	-	-	SKY	3	-	-
ASIAN	4	-	Yes	DOD	3	-	-	KJL	4	-	-	PJW	4	A	-	SLP	-	-	-
ASIMAR	5	-	-	DOHOME	5	-	Yes	KK	3	-	-	PK	-	-	Yes	SM	5	-	Yes
ASK	5	-	Yes	DPAINT	3	-	-	KKC	-	-	-	PL	-	-	Yes	SMART	-	-	-
ASN	3	-	-	DRT	5	AA	Yes	KKP	5	BBB	Yes	PLANS	5	AA	Yes	SMD	3	-	-
ASP	5	-	Yes	DTCENT	4	-	-	KLNQ	-	-	-	PLANET	-	-	-	SMT	-	-	-
ASW	5	A	Yes	DTCI	-	-	-	KOOL	-	-	-	PLAT	5	-	Yes	SMP	5	AA	Yes
ATP30	4	-	-	DUSIT	5	-	Yes	KSL	5	BBB	Yes	PLE	-	-	-	SMT	4	-	-
AU	-	-	-	DV8	3	-	-	KTB	5	AAA	Yes	PLT	-	-	-	SNC	5	A	Yes
AUCT	4	-	-	EA	-	-	Yes	KTC	5	AAA	Yes	PLUS	5	-	-	SNNP	5	-	-
AURA	5	-	-	EASON	3	-	-	KTIS	4	-	-	PM	5	A	Yes	SNP	5	A	Yes
AWO	5	A	Yes	EASTW	5	AA	Yes	KTMS	5	-	-	PMO	-	-	-	SNO	5	-	-
AYUD	4	-	Yes	EAF	5	-	Yes	KUMWEL	5	A	-	PMTA	-	-	-	SOLAR	-	-	-
B	5	-	Yes	ECL	5	-	-	KUN	4	-	-	POLAR	-	-	-	SONIC	5	-	-
B52	-	-	-	EE	3	-	-	KWC	3	-	-	POLY	4	-	-	SORKON	3	-	Yes
BA	4	BBB	-	EFORL	3	-	-	KWI	-	-	-	PORT	5	-	-	SPA	-	-	-
BAFS	5	AA	Yes	EGCO	5	AA	Yes	KWM	-	-	-	PPM	-	-	-	SPACK	-	-	Yes
BAM	5	-	-	EKH	3	-	-	KYE	3	-	-	PPY	5	A	Yes	SPALI	5	AA	Yes
BANPU	5	AAA	Yes	EMC	-	-	-	L&E	4	-	Yes	PPM	-	-	Yes	SPC	5	-	Yes
BAY	5	AAA	Yes	EP	-	-	Yes	LALIN	5	-	-	PPS	5	AA	Yes	SPCG	4	-	-
BBGI	5	AA	Yes	EPG	5	AA	Yes	LANNA	5	-	Yes	PPG	4	-	-	SPG	3	-	-
BBIK	4	-	-	ERW	5	A	Yes	LDC	3	-	-	PR9	5	AAA	Yes	SPI	5	A	Yes
BBL	5	AA	Yes	ESTAR	3	-	-	LEE	-	-	-	PRAKIT	-	-	-	SPRC	5	-	Yes
BBC	4	-	-	ETC	5	AA	Yes	LEO	3	-	-	PRAPAT	3	-	-	SPREME	-	-	-
BCH	5	AA	Yes	ETE	5	-	Yes	LH	5	A	Yes	PRES	4	-	Yes	SPVI	4	-	-
BOP	5	AAA	Yes	ETL	3	-	-	LHFG	5	BBB	Yes	PRESA	-	-	-	SQ	-	-	-
BOPG	5	AA	Yes	EURO	-	-	-	LHK	4	-	Yes	PRG	5	-	Yes	SR	5	-	-
BCT	-	-	-	EVER	4	-	-	LIT	5	BBB	-	PRI	3	-	-	SRICHA	-	-	Yes
BDM5	5	AA	-	FAD	-	-	-	LOXLEY	5	-	-	PRIME	5	-	-	SRS	-	-	-
BES	4	-	Yes	FANCY	3	-	-	LPH	-	-	-	PRIN	5	-	-	SSC	5	-	-
BEAUTY	-	-	-	FE	4	-	-	LPN	5	-	Yes	PRINC	-	-	Yes	SSF	5	-	Yes
BEC	5	-	Yes	FLOYD	5	-	-	LRH	5	-	Yes	PRM	5	-	Yes	SSP	5	-	Yes
BEM	5	AA	-	FM	-	-	-	LST	5	-	-	PRO	-	-	-	SSSC	5	BBB	Yes
BEYOND	5	-	Yes	FMT	-	-	-	LTS	-	-	-	PROEN	3	-	-	SST	3	-	-
BGC	5	AA	Yes	FN	5	-	-	M	5	-	Yes	PROS	3	-	Yes	STA	5	AAA	Yes
BGRM	5	AAA	Yes	FNS	3	-	Yes	MAGURO	5	-	-	PROUD	4	-	-	STANLY	4	-	-
BGT	-	-	-	FORTH	4	-	-	MAJOR	5	AA	Yes	PRR	5	-	Yes	STC	3	-	-
BH	4	-	-	FPI	5	AA	Yes	MALEE	5	-	Yes	PSG	4	-	-	STECH	-	-	-
BIG	3	-	-	FPT	5	AA	Yes	MANRIN	-	-	-	PSH	5	BBB	Yes	STECON	5	A	-
BIOTEC	3	-	-	FSMART	4	-	Yes	MASTER	-	-	-	PSL	5	A	Yes	STGT	5	AAA	Yes
BIS	3	-	-	FSX	4	-	Yes	MATCH	4	-	Yes	PSP	-	-	-	STHAI	-	-	-
BIZ	4	-	-	FTE	5	-	Yes	MAT	-	-									