

## TOP20 NVDR UPDATE



17 ธันวาคม 2567

## Top 20 NVDR Net Buying Value (B m)

Stock	Date					
	16-ส.ค.	13-ส.ค.	12-ส.ค.	11-ส.ค.	9-ส.ค.	6-ส.ค.
VGI	287.0	196.2	-10.0	99.3	582.0	-16.4
DELTA	251.3	-296.9	470.0	-91.7	443.5	-252.6
BH	159.8	72.9	-12.0	95.5	148.1	-450.2
TRUE	135.9	-26.4	102.6	-71.0	-27.6	-200.7
PTT	132.8	-59.3	-134.2	203.6	-83.6	-43.6
CPAXT	124.8	18.1	23.6	-4.2	-14.3	-8.6
GULF	115.3	24.3	-103.7	-199.0	-230.4	173.3
TTB	82.6	35.8	-16.7	-34.1	-41.6	-3.0
KTB	80.7	158.6	156.7	-82.6	326.1	55.2
CPN	53.9	194.3	79.2	27.0	-30.6	-12.7
MASTER	53.4	6.7	21.2	43.2	38.3	54.4
CPF	51.4	13.6	88.2	78.0	-4.1	34.0
SCB	49.1	64.7	34.3	-80.5	36.6	96.5
BBL	45.1	100.5	-33.7	-156.4	-167.6	49.5
TASCO	41.0	22.5	60.6	61.0	16.2	19.9
WHA	39.6	4.8	-10.6	14.2	14.4	13.0
COM7	28.7	38.0	-20.2	24.4	18.5	29.9
AMATA	27.4	10.2	-12.8	-16.1	13.3	-6.7
TISCO	24.4	70.2	7.4	40.1	89.9	7.6
AOT	23.3	-29.9	73.3	159.6	33.3	23.3

## Top 20 NVDR Net Selling Value (B m)

Stock	Date					
	16-ส.ค.	13-ส.ค.	12-ส.ค.	11-ส.ค.	9-ส.ค.	6-ส.ค.
CPALL	-184.8	97.3	48.5	209.6	151.5	-467.4
BDMS	-178.9	-75.1	-366.7	-168.3	-92.3	-147.7
ADVANC	-138.2	-129.0	-311.9	-377.1	-111.3	-79.9
KBANK	-115.9	1,002.7	512.7	26.5	109.6	-78.5
PTTEP	-96.0	-70.0	-243.1	-119.8	-91.8	-71.9
PTTGC	-63.4	-48.0	19.1	-2.9	-125.5	1.1
BCP	-52.4	-51.5	-181.3	-72.5	-43.4	-75.7
MINT	-48.1	2.7	-90.4	27.2	-20.6	4.5
BEM	-34.9	-133.4	-43.6	3.8	-37.1	-18.8
PRM	-34.5	18.8	-34.0	-50.6	-102.2	-15.8
LH	-31.8	-37.6	6.0	4.0	-12.9	-12.5
BGRIM	-27.6	-24.4	-19.8	-11.1	-19.3	9.7
CENDEL	-18.8	-4.8	-17.5	2.2	-9.0	0.6
AP	-18.0	-8.3	-12.0	-7.8	-3.6	6.5
SAPPE	-14.8	-7.0	-0.4	-2.7	-2.1	11.2
ITC	-12.8	-10.5	-3.6	-24.2	-19.3	-51.1
CCET	-12.8	195.3	62.2	174.5	41.7	-11.3
OSP	-12.0	-1.9	0.0	35.2	7.2	10.6
AWC	-9.7	6.5	4.3	-0.5	-1.5	0.2
AAI	-9.3	1.6	3.2	-3.3	-7.9	-2.6

## Top 20 NVDR Most Active by Value (B m)

Stock	Total	Buy	Sell	Net	% *
CPALL	2,716.2	1,265.7	1,450.5	-184.8	20.9
BDMS	1,305.5	563.3	742.2	-178.9	34.1
DELTA	967.7	609.5	358.2	251.3	23.1
TRUE	801.8	468.8	333.0	135.9	50.6
BH	698.7	429.2	269.5	159.8	29.5
PTT	660.9	396.9	264.0	132.8	42.9
KBANK	598.9	241.5	357.4	-115.9	31.7
VGI	598.2	442.6	155.6	287.0	26.3
CPAXT	554.9	339.8	215.1	124.8	7.6
GULF	492.8	304.0	188.8	115.3	28.3
PTTEP	473.0	188.5	284.5	-96.0	33.8
SCB	409.0	229.1	180.0	49.1	31.9
CPF	343.1	197.3	145.8	51.4	44.5
TOP	311.2	153.8	157.4	-3.5	44.9
ADVANC	303.6	82.7	220.9	-138.2	14.5
CCET	269.5	128.4	141.1	-12.8	15.4
SCC	224.4	110.4	114.0	-3.6	32.8
INTUCH	208.4	113.8	94.6	19.3	15.0
CRC	198.2	109.6	88.6	21.0	35.3
BTS	190.8	103.9	86.9	16.9	24.3

## Top 20 NVDR Daily Outstanding

Stock	Thai NVDR's		Paid Up	% of Paid Up
	Investment *	Capital Shares		
TISCO-P	7,300	9,859	74.04	
MBK-W4	1,808,013	5,569,781	32.46	
MORE	2,127,280,474	7,176,748,441	29.64	
BBL	435,804,492	1,908,842,894	22.83	
NDR	88,215,540	456,891,630	19.31	
KBANK	368,773,523	2,369,327,593	15.56	
THIP	12,970,802	89,999,686	14.41	
GBX	147,532,902	1,089,076,392	13.55	
FSX	106,201,919	818,866,777	12.97	
AMATA	145,665,234	1,150,000,000	12.67	
KKP-W6	8,633,101	70,546,511	12.24	
TRUE	4,209,261,394	34,552,100,801	12.18	
BDMS	1,907,089,733	15,892,001,895	12.00	
CPALL	1,055,599,589	8,983,101,348	11.75	
CHO-W4	32,573,833	278,474,616	11.70	
BH	91,781,867	794,915,942	11.55	
AH	39,983,171	354,842,012	11.27	
AAV	1,424,844,358	12,849,999,997	11.09	
RCL	91,253,361	828,750,000	11.01	
MFC	13,316,661	125,615,708	10.60	

\* % of Trading Volume in Underlying Securities  
ที่มา: set.or.th

Note: Paid up capital shares of warrants are the number of issued warrants deduct from the total exercised warrants

\* Thai NVDR's investment = จำนวนหุ้นที่ ThaiNVDR ถือครองโดยที่ยังไม่ได้ออกรายการที่รอการชำระราคาและส่งมอบหลักทรัพย์

\*\* ตามเกณฑ์ของธนาคารแห่งประเทศไทย บริษัท ไทยเอ็นวีดีอาร์ สามารถถือครองหุ้นได้ไม่เกิน

- 25% ของทุนจดทะเบียนชำระแล้ว สำหรับ BAY CIMBT KKP KTB LHFG SCB TCAP TISCO TMB และ BFIT

35% ของทุนจดทะเบียนชำระแล้ว สำหรับ BBL และ KBANK

# SHORT SELL

17 ธันวาคม 2567

## ธุรกรรมขายชอร์ต

### ข้อมูลการขายชอร์ตและข้อมูลการขายชอร์ตที่ยังไม่ได้ซื้อคืน ณ วันที่ 16 ธันวาคม 2567

หลักทรัพย์	ปริมาณการขายชอร์ต (หุ้น)			มูลค่า		% ปริมาณการขายชอร์ตเทียบกับปริมาณการซื้อขายแบบ Auto Matching	ปริมาณการขายชอร์ตที่ยังไม่ได้ซื้อคืน ณ สิ้นวัน (หุ้น)			ปริมาณการขายชอร์ตที่ยังไม่ได้ซื้อคืนของหลักทรัพย์ ทั้งหมด/จำนวนหุ้นชำระแล้ว (%)
	Local	NVDR	ทั้งหมด	การขายชอร์ต (บาท)			Local	NVDR	ทั้งหมด	
AAI	158,900	300	159,200	954,735		3.12%	264,900	426,000	690,900	0.03%
AAV	139,000	-	139,000	386,420		0.57%	6,762,900	18,170,998	24,933,898	0.19%
ACC	100	-	100	60		0.00%	1,574,300	-	1,574,300	0.09%
ACE	18,000	4,100	22,100	28,730		1.61%	1,570,300	214,700	1,785,000	0.02%
ADVANC	63,200	7,300	70,500	20,048,900		1.91%	700,300	2,378,800	3,079,100	0.10%
AE	-	-	-	-		0.00%	132,600	-	132,600	0.00%
AEONTS	1,600	3,900	5,500	676,550		4.43%	4,600	337,900	342,500	0.14%
AGE	-	-	-	-		0.00%	27,400	298,556	325,956	0.03%
AH	7,500	-	7,500	114,980		0.57%	45,100	38,200	83,300	0.02%
AI	-	-	-	-		0.00%	8,800	-	8,800	0.00%
AIE	-	-	-	-		0.00%	33,600	-	33,600	0.00%
AMATA	91,500	15,700	107,200	3,139,850		1.06%	706,300	4,773,150	5,479,450	0.48%
AOT	20,100	95,300	115,400	7,068,250		2.82%	8,831,600	94,915,900	103,747,500	0.73%
AP	143,400	40,500	183,900	1,581,540		4.05%	3,801,400	5,044,700	8,846,100	0.28%
AS	-	-	-	-		0.00%	63,200	-	63,200	0.01%
ASIAN	12,200	4,200	16,400	137,095		2.61%	-	105,900	105,900	0.01%
ASK	-	-	-	-		0.00%	38,000	444,100	482,100	0.09%
ASW	-	-	-	-		0.00%	50,000	-	50,000	0.01%
AURA	24,200	-	24,200	359,610		1.61%	-	262,400	262,400	0.02%
AWC	1,860,900	2,648,000	4,508,900	16,112,352		12.49%	46,921,500	143,289,920	190,211,420	0.59%
BA	25,300	1,100	26,400	615,990		1.19%	731,000	1,171,104	1,902,104	0.09%
BAFS	400	-	400	4,980		0.12%	64,700	976,575	1,041,275	0.16%
BAM	312,500	101,400	413,900	2,711,885		7.50%	8,403,200	9,975,300	12,378,500	0.38%
BANPU	3,033,700	1,730,700	4,764,400	27,998,765		7.80%	25,863,500	92,232,066	118,095,566	1.18%
BAY	-	-	-	-		0.00%	17,600	46,130	63,730	0.00%
BBGI	16,900	-	16,900	69,008		0.82%	259,400	426	259,826	0.02%
BBK	12,300	3,900	16,200	673,800		2.80%	-	29,700	29,700	0.01%
BL	400	-	400	60,200		0.02%	4,093,488	2,272,900	6,366,388	0.33%
BCH	360,500	151,200	511,700	8,405,230		7.43%	13,461,500	16,328,603	29,790,103	1.19%
BCP	740,700	1,471,600	2,212,300	65,603,975		21.83%	3,251,400	11,046,400	14,297,800	1.04%
BCPG	57,200	3,200	60,400	332,210		1.44%	453,500	7,042,600	7,496,100	0.25%
BOMS	1,526,500	1,422,500	2,949,000	71,415,390		3.73%	7,102,800	60,245,700	67,348,500	0.42%
BEAUTY	-	-	-	-		0.00%	-	-	119,100	0.00%
BEC	-	-	-	-		0.00%	100,100	2,399,109	2,499,209	0.12%
BEM	865,700	2,785,000	3,650,700	27,583,380		13.77%	10,366,700	188,390,696	198,757,396	1.30%
BGRIM	474,400	440,500	914,900	18,521,380		10.69%	13,087,800	17,996,100	31,083,900	1.19%
BH	67,600	79,200	146,800	28,066,500		2.37%	1,718,400	7,002,700	8,721,100	1.10%
BIC	100,400	31,500	131,900	3,154,110		4.52%	25,721,500	6,127,900	31,849,400	0.79%
BLA	12,100	18,800	30,900	647,950		2.03%	291,800	2,514,796	2,806,596	0.16%
BLAND	-	-	-	-		0.00%	977,200	1,376,000	2,353,200	0.01%
BRR	4,600	-	4,600	55,200		1.81%	30,400	1,082,555	1,112,955	0.04%
BRRGIF	-	-	-	-		0.00%	4,200	-	4,200	0.00%
BSRC	-	14,300	14,300	106,445		1.48%	2,434,200	2,683,800	5,118,000	0.15%
BTG	27,600	5,800	33,400	638,970		11.07%	222,900	867,500	1,090,400	0.06%
BTS	1,887,900	3,962,300	5,850,200	35,048,620		8.92%	16,515,100	143,021,364	159,536,464	0.99%
BYD	297,500	-	297,500	256,312		1.68%	3,490,400	1,190,400	4,680,800	0.09%
CBG	5,700	36,200	41,900	3,345,650		3.13%	3,005,500	6,047,100	9,052,600	0.91%
CCET	255,000	15,200	270,200	2,580,305		0.30%	6,493,200	3,047,100	9,540,300	0.09%
CENL	130,800	244,400	375,200	13,202,450		16.35%	1,863,700	4,305,900	6,169,600	0.46%
CHG	218,200	71,400	289,600	759,066		5.33%	17,633,300	29,669,290	47,302,590	0.43%
CHINA	-	-	-	-		0.00%	246,600	-	246,600	0.06%
CK	49,500	-	49,500	958,570		1.89%	2,869,600	3,755,100	6,624,700	0.39%
CKP	200	-	200	652		0.01%	618,900	8,698,200	9,317,100	0.11%
CNO1	-	-	-	-		0.00%	615,265	-	615,265	0.12%
COOCH01	-	-	-	-		0.00%	453,023	-	453,023	0.09%
COOCO	-	-	-	-		0.00%	5,000	-	5,000	0.00%
COM7	155,300	66,000	221,300	6,056,900		2.71%	5,644,800	9,827,800	15,472,600	0.64%
CPALL	2,022,200	3,503,000	5,525,200	325,159,000		5.00%	1,886,400	55,901,253	57,787,653	0.64%
CPAXT	368,300	2,949,200	3,317,500	94,823,625		2.60%	1,015,400	9,410,279	10,425,679	0.10%
CPF	585,200	1,529,600	2,114,800	50,205,240		13.03%	2,485,900	34,445,300	36,931,200	0.44%
CPN	22,000	16,300	38,300	2,210,825		0.59%	2,984,700	9,116,647	12,101,347	0.27%
CRC	346,600	475,500	822,100	27,738,300		9.89%	4,020,200	34,676,926	38,697,126	0.64%
CV	-	-	-	-		0.00%	607,900	-	607,900	0.04%
DCC	100,100	543,100	643,200	1,138,463		23.18%	2,297,200	12,220,700	14,517,900	0.16%
DELTA	163,300	588,500	751,800	113,077,250		5.39%	4,984,300	31,213,300	36,197,600	0.29%
DEMCO	-	-	-	-		0.00%	767,900	-	767,900	0.10%
DIITD	6,900	21,700	28,600	477,060		1.01%	43,500	1,356,244	1,405,744	0.20%
DMT	3,800	-	3,800	43,320		0.87%	18,000	55,200	73,200	0.01%
DOHOME	295,300	271,300	566,600	5,500,835		15.07%	7,454,400	10,648,374	18,102,774	0.56%
E1VFN3001	744,800	2,521,200	3,266,000	13,168,926		2.83%	15,843,900	44,264,700	60,108,600	1.62%
EASTW	-	-	-	-		0.00%	61,400	6,800	68,200	0.00%
EGATIF	-	-	-	-		0.00%	20,000	-	20,000	0.00%
EGCO	12,900	8,200	21,100	2,591,050		2.61%	170,300	1,991,500	2,161,800	0.41%
EKH	-	-	-	-		0.00%	-	24,100	24,100	0.00%
EP	-	-	-	-		0.00%	9,500	-	9,500	0.00%
EPG	45,800	19,800	65,600	261,278		1.64%	259,800	5,153,300	5,413,100	0.19%
ERW	25,500	-	25,500	100,470		0.46%	7,289,800	535,502	7,825,302	0.16%
ETC	3,300	-	3,300	6,371		0.35%	101,200	-	101,200	0.00%
FORTH	-	700	700	7,490		0.40%	85,800	673,100	758,900	0.08%
FSMART	-	-	-	-		0.00%	-	400,700	400,700	0.05%
FUEVFN001	-	-	-	-		0.00%	1,000,000	-	1,000,000	0.20%
GPPT	22,200	123,500	145,700	1,529,850		7.10%	185,000	3,416,565	3,601,565	0.29%
GLOBAL	141,700	178,200	319,900	5,041,700		6.89%	11,372,400	24,833,510	36,205,910	0.70%
GPSC	133,900	5,700	139,600	5,783,100		2.84%	3,884,800	8,994,720	12,879,520	0.46%
GREEN	-	-	-	-		0.00%	38,800	-	38,800	0.00%
GULF	120,800	232,200	353,000	21,814,550		2.51%	6,063,100	52,582,000	58,645,100	0.50%
GUNKUL	132,900	-	132,900	285,432		1.55%	745,400	17,025,926	17,771,326	0.20%
HANA	52,300	2,600	54,900	1,395,400		1.49%	9,746,800	16,559,604	26,306,404	2.97%
HK01	-	-	-	-		0.00%	215,420	-	215,420	0.04%
HKCE01	-	-	-	-		0.00%	106,297	-	106,297	0.02%
HMPRO	1,625,100	1,554,200	3,179,300	30,529,515		18.18%	7,336,500	117,408,400	124,744,900	0.95%
HUMAN	-	-	-	-		0.00%	16,400	-	16,400	0.00%
ICHI	-	95,500	95,500	1,392,790		2.55%	2,862,300	6,880,429	9,742,729	0.75%
ILM	2,600	3,600	6,200	100,930		2.33%	268,100	-	268,100	0.05%
INTUCH	25,000	52,800	77,800	7,731,575		1.11%	618,300	9,695,900	10,314,200	0.32%
IRPC	1,895,900	882,800	2,778,700	3,779,668		24.83%	58,949,600	175,705,000	234,654,600	1.15%
ITC	37,500	24,000	61,500	1,324,660		2.82%	1,230,000	3,541,500	4,771,500	0.16%
ITD	-	3,300	3,300	1,675		0.10%	999,300	3,185,900	4,185,200	0.08%
IVL	324,000	-	324,000	8,666,825		2.51%	5,859,800	20,832,258	26,692,058	0.48%
JAS	285,600	1,360,800	1,646,400	3,946,522		2.46%	6,777,857	67,009,442	73,787,299	0.86%
JMART	81,900	-	81,900	1,094,030		3.20%	1,985,900	2,787,064	4,772,964	0.32%
JMT	35,400	100,000	135,400	2,550,360		2.42%	3,958,300	6,945,242	10,903,542	0.75%
JTS	21,000	6,500	27,500	1,784,225		4.59%	488,800	1,963,700	2,452,500	0.35%
KAMART	35,400	13,400	48,800	553,790		2.14%	1,785,967	1,711,750	3,497,717	0.27%
KBAIK	129,300	523,100	652,400	102,509,650		10.87%	1,912,000	19,661,900	21,573,900	0.91%
KBSPIF	-	-	-	-		0.00%	5,500	-	5,500	0.00%
KCE	239,700	744,300	984,000	22,848,170		6.94%	12,212,600	17,676,000	29,888,600	2.53%
KEX	-	-	-	-		0.00%	865,200	1,040,000	1,905,200	0.

# SHORT SELL

## ธุรกรรมขายชอร์ต

(ต่อ) ข้อมูลการขายชอร์ตและข้อมูลการขายชอร์ตที่ยังไม่ได้ซื้อคืน ณ วันที่ 16 ธันวาคม 2567

หลักทรัพย์	ปริมาณการขายชอร์ต (หุ้น)			มูลค่า การขายชอร์ต (บาท)	% ปริมาณการขายชอร์ต เทียบกับปริมาณการซื้อขาย แบบ Auto Matching	ปริมาณการขายชอร์ตที่ยังไม่ได้ซื้อคืน ณ สิ้นวัน (หุ้น)			ปริมาณการขายชอร์ต ที่ยังไม่ได้ซื้อคืนของหลักทรัพย์ ทั้งหมด/จำนวนหุ้นชำระแล้ว (%)
	Local	NVDR	ทั้งหมด			Local	NVDR	ทั้งหมด	
MBK	127,000	5,300	132,300	2,533,580	10.53%	455,700	1,644,458	2,100,158	0.11%
MC	15,700	-	15,700	163,890	0.88%	132,400	431,200	563,600	0.07%
MDX	7,800	-	7,800	24,804	25.10%	54,000	-	54,000	0.01%
MEB	16,800	9,300	26,100	704,250	4.10%	25,500	21,100	46,600	0.02%
MEGA	73,000	50,000	123,000	4,069,725	10.29%	619,600	2,039,936	2,659,536	0.31%
MGC	-	-	-	-	0.00%	-	373,500	373,500	0.03%
MINT	562,700	729,000	1,291,700	34,959,750	15.84%	3,506,000	60,200,489	63,706,489	1.12%
MOSHI	-	18,200	-	831,175	2.05%	240,000	215,200	455,200	0.14%
MTC	213,100	-	213,100	10,557,600	11.42%	8,827,200	14,197,100	23,024,300	1.09%
NDX01	-	-	-	-	0.00%	551,610	-	551,610	0.04%
NER	218,600	100,900	319,500	1,516,646	8.97%	345,800	894,800	1,240,600	0.07%
NEX	155,600	-	155,600	109,149	1.05%	167,200	529,000	696,200	0.03%
NSL	-	3,500	3,500	105,875	0.31%	-	3,500	3,500	0.00%
ONEE	311,300	-	311,300	1,407,826	1.61%	719,700	3,412,400	4,132,100	0.17%
OR	177,400	106,300	283,700	3,899,910	4.74%	14,833,200	39,119,100	53,952,300	0.45%
ORI	28,800	95,300	124,100	474,646	2.74%	2,320,900	13,309,450	15,630,350	0.64%
OSP	152,100	90,700	242,800	5,097,470	4.84%	8,956,800	23,897,500	32,854,300	1.09%
PIN	-	-	-	-	0.00%	-	12,300	12,300	0.00%
PLANB	131,000	6,400	137,400	990,895	1.44%	902,100	2,526,648	3,428,748	0.08%
PLAT	-	-	-	-	0.00%	-	34,600	34,600	0.00%
PR9	36,500	-	36,500	941,525	1.48%	-	-	-	0.00%
PRM	90,600	442,400	533,000	4,838,690	2.12%	1,931,900	10,597,500	12,529,400	0.50%
PSH	1,600	300	1,900	16,095	0.28%	37,600	1,392,067	1,429,667	0.07%
PSL	25,400	19,900	45,300	324,270	2.39%	2,008,100	7,979,200	9,987,300	0.64%
PTG	104,000	4,900	108,900	908,785	2.80%	57,700	9,534,100	9,591,800	0.41%
PTL	-	-	-	-	0.00%	-	104,600	104,600	0.01%
PTT	300,300	1,498,500	1,798,800	57,607,850	7.48%	7,659,300	70,807,200	78,466,500	0.27%
PTTEP	142,500	-	142,500	17,427,050	2.49%	832,900	33,683,000	34,515,900	0.87%
PTTGC	139,500	525,700	665,200	16,315,080	6.10%	8,154,700	52,002,200	60,156,900	1.33%
QH	106,600	133,000	241,600	434,890	1.89%	6,437,290	37,293,099	43,730,389	0.71%
RAM	-	-	-	-	0.00%	-	32,000	32,000	0.00%
RATCH	22,900	-	22,900	720,950	1.10%	1,028,700	9,739,100	10,767,800	0.50%
REF	292,700	-	292,700	1,892,630	3.30%	3,107,900	4,540,000	7,647,900	0.38%
RECL	59,200	-	59,200	1,695,900	3.38%	53,000	3,885,300	3,938,300	0.48%
RJH	-	-	-	-	0.00%	-	68,499	68,499	0.02%
ROJNA	23,900	15,800	39,700	246,140	2.82%	292,000	400,700	692,700	0.03%
RPC	-	-	-	-	0.00%	67,100	-	67,100	0.01%
RS	-	-	-	-	0.00%	5,203,300	302,356	5,505,656	0.25%
S	-	-	-	-	0.00%	289,800	67,800	357,600	0.01%
SABINA	-	-	-	-	0.00%	39,600	168,200	207,800	0.06%
SABUY	-	-	-	-	0.00%	114,400	731,500	845,900	0.03%
SAFE	-	-	-	-	0.00%	-	24,400	24,400	0.01%
SAK	-	-	-	-	0.00%	132,000	-	132,000	0.01%
SAMART	20,500	-	20,500	142,800	1.09%	366,000	454,600	820,600	0.08%
SAPPE	19,900	57,600	77,500	5,382,675	2.67%	988,400	2,147,300	3,135,700	1.02%
SAT	8,900	-	8,900	93,490	0.33%	110,300	815,728	926,028	0.22%
SAWAD	9,400	93,000	102,400	4,136,550	3.39%	2,509,170	8,774,055	11,283,225	0.75%
SC	144,200	46,600	190,800	541,930	13.24%	2,972,300	3,630,868	6,603,168	0.15%
SCB	12,300	-	12,300	1,451,400	0.23%	4,258,300	5,723,800	9,982,100	0.30%
SCC	26,400	63,100	89,500	15,508,800	4.53%	1,217,500	11,825,250	13,042,750	1.09%
SCCC	490	-	490	65,250	1.64%	4,800	107,135	111,935	0.04%
SCGP	167,100	58,700	225,800	4,559,640	1.75%	7,855,500	12,953,558	20,809,058	0.48%
SCN	-	-	-	-	0.00%	194,000	-	194,000	0.02%
SCP	-	-	-	-	0.00%	15,600	2,700	18,300	0.00%
SHR	339,700	-	339,700	853,374	2.12%	566,100	566,100	1,132,200	0.02%
SINGER	9,600	-	9,600	81,425	0.42%	285,800	272,053	557,853	0.07%
SIRI	1,097,900	280,100	1,378,000	2,458,137	3.09%	11,258,900	55,811,700	67,070,600	0.39%
SIS	4,600	-	4,600	137,325	1.00%	12,500	-	12,500	0.00%
SISB	7,000	237,000	244,000	7,259,000	11.22%	1,465,300	3,252,200	4,717,500	0.40%
SJWD	21,200	-	21,200	227,590	3.14%	1,018,300	1,178,926	2,197,226	0.07%
SKY	3,800	-	3,800	91,180	1.07%	595,800	53,415	649,215	0.09%
SNPP	28,000	-	28,000	330,410	6.35%	1,222,000	521,400	1,743,400	0.18%
SP50001	-	-	-	-	0.00%	525,497	-	525,497	0.11%
SPA	61,900	-	61,900	424,275	1.69%	-	160,900	160,900	0.01%
SPALI	1,500	49,900	51,400	961,290	1.55%	2,320,900	6,908,009	9,228,909	0.47%
SPCG	-	-	-	-	0.00%	30,800	225,800	256,600	0.02%
SPRC	780,800	99,900	880,700	5,887,945	8.99%	7,677,400	66,486,363	74,163,763	1.71%
SSP	-	4,900	4,900	10,450	0.53%	46,800	200,332	247,132	0.02%
STA	292,600	69,700	362,300	6,513,780	8.02%	4,998,900	11,169,575	16,168,475	1.05%
STANLY	-	-	-	-	0.00%	-	12,300	12,300	0.02%
STARSD01	-	-	-	-	0.00%	423,622	-	423,622	0.08%
STECOM	-	2,700	2,700	22,005	0.61%	127,700	2,715,700	2,843,400	0.19%
STGT	46,300	-	46,300	486,160	1.57%	1,901,400	325,149	2,226,549	0.08%
STPI	38,700	-	38,700	125,580	1.07%	102,000	26,100	128,100	0.01%
SUPER	99,700	-	99,700	26,919	0.91%	6,293,300	38,020,600	44,313,900	0.16%
SUPEREIF	-	-	-	-	0.00%	3,000	-	3,000	0.00%
SUSCO	-	-	-	-	0.00%	151,100	1,650,500	1,801,600	0.18%
TAE	-	-	-	-	0.00%	13,600	-	13,600	0.00%
TASCO	155,500	7,100	162,600	3,178,190	2.14%	942,100	1,948,100	2,890,200	0.18%
TCAP	61,400	21,300	82,700	4,114,250	3.97%	684,100	3,705,628	4,389,728	0.42%
TCC	-	-	-	-	0.00%	7,300	-	7,300	0.00%
TFG	92,900	14,700	107,600	382,790	2.54%	124,900	3,079,200	3,204,100	0.06%
THANI	200	24,300	24,500	39,691	1.07%	578,300	29,578,495	30,156,795	0.48%
THCOM	8,100	13,400	21,500	298,700	0.37%	1,021,000	2,108,300	3,129,300	0.29%
THG	-	1,900	1,900	32,300	0.24%	1,600	2,983,101	2,984,701	0.35%
TIDLR	348,500	593,500	942,000	15,569,720	13.66%	8,201,191	14,008,284	22,209,475	0.76%
TIPH	1,200	46,800	48,000	1,127,850	10.51%	115,400	1,608,900	1,724,300	0.29%
TISCO	74,400	-	74,400	7,235,075	2.73%	10,458,900	2,685,400	13,144,300	1.64%
TKC	-	-	-	-	0.00%	-	6,400	6,400	0.00%
TKN	25,600	17,800	43,400	354,555	1.70%	493,200	7,230,100	7,723,300	0.56%
TLI	203,600	-	203,600	2,178,430	4.17%	4,333,400	6,170,200	10,503,600	0.09%
TOA	38,000	68,100	106,100	1,563,370	5.22%	785,200	1,184,200	1,969,400	0.10%
TOP	144,300	680,700	825,000	29,740,300	8.58%	9,868,100	35,123,346	44,991,446	2.01%
TPJPL	-	-	-	-	0.00%	827,100	11,074,100	11,901,200	0.06%
TPJPP	-	-	-	-	0.00%	154,600	3,580,798	3,735,398	0.04%
TQM	600	-	600	14,280	0.15%	126,800	822,698	949,498	0.16%
TRP	-	-	-	-	0.00%	-	29,800	29,800	0.01%
TRUE	6,081,800	58,800	6,140,600	72,515,570	9.15%	14,142,800	9,690,164	23,832,964	0.07%
TTA	817,400	80,900	898,300	5,020,880	8.02%	8,682,900	3,861,000	12,543,900	0.69%
TTB	3,568,000	349,300	3,917,300	7,270,939	3.16%	124,562,100	268,497,600	393,059,700	0.40%
TTCL	-	-	-	-	0.00%	51,200	1,900	53,100	0.01%
TTW	-	13,700	13,700	122,615	0.33%	169,800	3,731,600	3,901,400	0.10%
TU	246,900	211,600	458,500	5,917,690	2.84%	4,674,900	17,069,300	21,744,200	0.49%
TVO	3,100	400	3,500	80,210	1.04%	38,800	453,750	492,550	0.06%
UBE	-	-	-	-	0.00%	265,800	-	265,800	0.01%
UNIQ	-	-	-	-	0.00%	10,900	-	10,900	0.00%
UTP	-	-	-	-	0.00%	-	200	200	0.00%
VGI	727,900	2,067,000	2,794,900	8,428,542	0.74%	16,207,400	34,436,639	50,644,039	0.26%
VNG	-	-	-	-	0.00%	5,600	-	5,600	0.00%
WHA	4,625,200	490,800	5,116,000	27,962,790	10.52%	103,287,800	62,280,500	165,568,300	1.11%
WHAUP	3,800	4,900	8,700	42,110	0.29%	545,100	1,820,300	2,365,400	0.06%
WORK	-	-	-	-	0.00%	78,900	-	78,900	0.02%
WP	-	-	-	-	0.00%	1,200	-	1,200	0.00%
XO	44,500	1,600	46,100	866,820	5.46%	7,000	984,500	991,500	0.23%
XPG	-	140,000	140,000	126,000	1.24%	9,556,700	536,400	10,093,100	0.09%

ข้อมูลการขายชอร์ตที่ยังไม่ได้ซื้อคืน (Outstanding Short Positions) เป็นข้อมูลรายวันที่ตลาดหลักทรัพย์ฯ ได้รับรายงานจากสมาชิก ซึ่งสมาชิกจะปรับปรุงรายการเมื่อได้รับแจ้งข้อมูลการซื้อคืนหลักทรัพย์จากลูกค้าหรือเมื่อเกิน 60 วันนับจากวันที่ลูกค้าขายชอร์ต



# รายงาน 59, 246

🕒 17 ธันวาคม 2567

## รายงานการเปลี่ยนแปลงการถือหลักทรัพย์และสัญญาซื้อขายล่วงหน้าของผู้บริหาร (แบบ 59) ประจำวันที่ 16 ธันวาคม 2567

ชื่อบริษัท	วิธีการได้มา/จำหน่าย	ชื่อผู้บริหาร	ประเภทหลักทรัพย์	วันที่ได้มา/จำหน่าย	จำนวน	ราคา
ALT	ซื้อ	นาง ปริญญาภรณ์ ตั้งเผาศึกดี	หุ้นสามัญ	13/12/2567	600	1.07
ALT	ซื้อ	นาง ปริญญาภรณ์ ตั้งเผาศึกดี	หุ้นสามัญ	13/12/2567	1,000	1.08
AQUA	ซื้อ	นาย ฉาย อนุภาค	หุ้นสามัญ	12/12/2567	1,079,400	0.34
AQUA	ซื้อ	นาย ฉาย อนุภาค	หุ้นสามัญ	13/12/2567	300,000	0.34
BLESS	ขาย	นาย ธารินทร์ บรรวณิชยกุล	หุ้นสามัญ	11/12/2567	270,900	0.35
BLESS	ขาย	นาย ธารินทร์ บรรวณิชยกุล	หุ้นสามัญ	12/12/2567	1,030,000	0.33
BLESS	ขาย	นาย ธารินทร์ บรรวณิชยกุล	หุ้นสามัญ	12/12/2567	1,030,000	0.33
EKH	ซื้อ	นาย สุทธิพงษ์ ตั้งสัจจะพจน์	หุ้นสามัญ	12/12/2567	10,000	6.45
HTC	ขาย	พันเอก พัชร รัตตกุล	หุ้นสามัญ	13/12/2567	155,000	16.10
JAK	ซื้อ	นาย เมธา อังวิมลนพพานิช	หุ้นสามัญ	13/12/2567	78,200	1.28
JR	ซื้อ	นาย ชีรนนท์ วัฒนใจเสถียรภาณี	หุ้นสามัญ	13/12/2567	14,900	2.50
JR	ซื้อ	นาย ชีรนนท์ วัฒนใจเสถียรภาณี	หุ้นสามัญ	13/12/2567	2,100	2.53
MEDEZE	ซื้อ	นางสาว ฉวีวรา ตาลชัย	หุ้นสามัญ	13/12/2567	5,000	7.80
MEDEZE	ซื้อ	นาย ธนัท กุลกาญจนาวรรณ	หุ้นสามัญ	13/12/2567	25,500	7.85
MTI	ซื้อ	นาง นวลพรรณ ล่ำซำ	หุ้นสามัญ	13/12/2567	20,000	106.25
MTI	ซื้อ	นาง นวลพรรณ ล่ำซำ	หุ้นสามัญ	13/12/2567	250,000	106.50
PCC	ซื้อ	นาย กิตติ สัมฤทธิ์	หุ้นสามัญ	13/12/2567	43,800	2.76
PEACE	ซื้อ	นางสาว ทวีธา ศิริโสภณา	หุ้นสามัญ	13/12/2567	21,000	2.54
PLT	ซื้อ	นางสาว กุศลอร แสงบุญเกิด	หุ้นสามัญ	13/12/2567	50,000	0.75
SKY	ขาย	นาย รัช ดันดะนันท	หุ้นสามัญ	18/11/2567	10,000	23.30
SKY	ขาย	นาย รัช ดันดะนันท	หุ้นสามัญ	18/11/2567	10,000	23.10
SKY	ขาย	นาย รัช ดันดะนันท	หุ้นสามัญ	18/11/2567	4,300	23.20
SKY	ขาย	นาย รัช ดันดะนันท	หุ้นสามัญ	19/11/2567	5,000	23.10
SKY	ขาย	นาย รัช ดันดะนันท	หุ้นสามัญ	19/11/2567	5,000	23.00
SKY	ขาย	นาย รัช ดันดะนันท	หุ้นสามัญ	19/11/2567	8,300	23.00
SKY	ขาย	นาย รัช ดันดะนันท	หุ้นสามัญ	20/11/2567	5,000	22.90
SKY	ขาย	นาย รัช ดันดะนันท	หุ้นสามัญ	25/11/2567	35,000	22.50
SKY	ขาย	นาย รัช ดันดะนันท	หุ้นสามัญ	13/12/2567	5,000	23.90
SKY	ขาย	นาย รัช ดันดะนันท	หุ้นสามัญ	13/12/2567	6,700	24.00
SPA	ซื้อ	นาย ภูมิพันธ์ บุญญาประมัย	หุ้นสามัญ	13/12/2567	287,700	6.95
SPA	ซื้อ	นาย ภูมิพันธ์ บุญญาประมัย	หุ้นสามัญ	13/12/2567	142,000	7.00
SPA	ซื้อ	นาย ภูมิพันธ์ บุญญาประมัย	หุ้นสามัญ	13/12/2567	740,100	6.96
SPALI	ซื้อ	นาง อัจฉรา ตั้งมดีธรรม	หุ้นสามัญ	12/12/2567	110,000	18.90
SPALI	ซื้อ	นาง อัจฉรา ตั้งมดีธรรม	หุ้นสามัญ	13/12/2567	500,000	18.74
SPALI	ซื้อ	นาย ประทีป ตั้งมดีธรรม	หุ้นสามัญ	12/12/2567	110,000	18.90
SPALI	ซื้อ	นาย ประทีป ตั้งมดีธรรม	หุ้นสามัญ	13/12/2567	500,000	18.74
STC	ขาย	นาย สุรสิทธิ์ ชัยตระกูลทอง	หุ้นสามัญ	12/12/2567	10,000	0.54
STC	ซื้อ	นาย สุรสิทธิ์ ชัยตระกูลทอง	หุ้นสามัญ	12/12/2567	21,000	0.55
STGT	ซื้อ	นาย วีรกร อ่องสกุล	หุ้นสามัญ	13/12/2567	100	10.30
SWC	ซื้อ	นาย เลกิงพล เหล่าพิสุทธิ	หุ้นสามัญ	13/12/2567	60,000	2.92
TU	ซื้อ	นาย เวง นิรุตดินานนท์	หุ้นสามัญ	13/12/2567	100,000	12.90
TU	ขาย	นาย ชีรพงศ์ จันศิริ	หุ้นสามัญ	11/12/2567	14,000,000	13.50
TVO	ขาย	นาย คุณา วิทยฐานกรณ	หุ้นสามัญ	13/12/2567	30,000	22.90
YONG	ซื้อ	นางสาว จันทนา ลีลาสงวน	หุ้นสามัญ	11/12/2567	42,800	1.70
YONG	ซื้อ	นางสาว จันทนา ลีลาสงวน	หุ้นสามัญ	11/12/2567	10,000	1.60

ที่มา: sec.or.th

## รายงานการได้มา/จำหน่ายหลักทรัพย์ของกิจการ (แบบ 246-2) ประจำวันที่ 16 ธันวาคม 2567

หลักทรัพย์	ชื่อผู้ได้มา/จำหน่าย	วิธีการ	ประเภทหลักทรัพย์	% ก่อน/หลัง			วันที่ได้มา/จำหน่าย	% ก่อน/หลัง			หมายเหตุ
				ได้มา/จำหน่าย	ได้มา/จำหน่าย	ได้มา/จำหน่าย		ได้มา/จำหน่าย	ได้มา/จำหน่าย	ได้มา/จำหน่าย	
AQUA	บริษัท นิวส์ เน็ดเวิร์ค คอร์ปอเรชั่น จำกัด (มหาชน)	จำหน่าย	หุ้น	5.3016	1.9606	3.3410	6/12/2567	(กลุ่ม)2	(กลุ่ม)2	(กลุ่ม)2	
THAI	ธนาคารออมสิน	ได้มา	หุ้น	2.1261	1.7330	1.9333	29/11/2567	49.9890	27.4470	32.1559	
1.	หุ้น หมายถึง หุ้นสามัญหรือหุ้นบุริมสิทธิ หรือใบแสดงสิทธิในผลประโยชน์ที่เกิดจากหลักทรัพย์อ้างอิงไทย (DFI) หลักทรัพย์แปลงสภาพ หมายถึง ใบสำคัญแสดงสิทธิที่จะซื้อหุ้นสามัญ หุ้นกู้แปลงสภาพ หรือหลักทรัพย์อื่นที่อาจแปลงสภาพได้										
2.	กรณีที่มีการรายงานเป็นกลุ่ม ชื่อผู้ได้มา/จำหน่าย จะแสดงข้อมูลของบุคคลในกลุ่มที่มีการเปลี่ยนแปลง ส่วน %การได้มา/จำหน่าย และ %หลังการได้มา/จำหน่าย จะแสดงตัวเลขของทั้งกลุ่ม และบุคคลตามมาตรา 258 (เปี่ยนตามบุคคลมาตรา 258)										
3.	ข้อมูลเบื้องต้น หมายถึง ข้อมูลยังไม่ครบถ้วน และ/หรือ อยู่ระหว่างการสอบทาน										
	อนบับแก้ไข หมายถึง ผู้รายงานยื่นเอกสารชุดใหม่ เพื่อแก้ไขชุดเดิม										
	chain principle หมายถึง การได้มาหุ้นโดยทางอ้อม และเป็นกรณีที่ได้มาในจำนวนที่ทำได้ตามข้อกำหนดของกิจการ										

ที่มา: sec.or.th

# TURNOVER LIST



17 ธันวาคม 2567

## TURNOVER LIST & TRADING ALERT หลักทรัพย์ที่เข้าข่ายมาตรการจำกัดการซื้อขาย

สิ้นสุด	หลักทรัพย์	ระดับ 1		ระดับ 2		ระดับ 3	
		วันเริ่มต้น	วันสิ้นสุด	วันเริ่มต้น	วันสิ้นสุด	วันเริ่มต้น	วันสิ้นสุด
16 ธ.ค. 67	KGEN	17 ธ.ค. 67	6 ม.ค. 68				
16 ธ.ค. 67	KGEN-W2	17 ธ.ค. 67	6 ม.ค. 68				
29 พ.ย. 67	LTS	2 ธ.ค. 67	20 ธ.ค. 67				
26 พ.ย. 67	MONO	27 พ.ย. 67	17 ธ.ค. 67				

### หมายเหตุ

เมื่อหุ้นสามัญเข้ามาตรการให้หลักทรัพย์อื่นของบจ. และหลักทรัพย์ที่มีการอ้างอิงหลักทรัพย์ของบจ. เข้ามาตรการจำกัดการซื้อขายด้วย (ยกเว้น DW) โดย

**1. Cash Balance:** สมาชิกต้องดำเนินการให้ลูกค้าซื้อหลักทรัพย์ด้วยบัญชี **Cash Balance** เท่านั้น โดยลูกค้าต้องวางเงินสดไว้ล่วงหน้ากับสมาชิกเต็มจำนวนก่อนซื้อหลักทรัพย์

**2. ห้ามคำนวณวงเงินซื้อขาย:** ห้ามสมาชิกใช้หลักทรัพย์เป็นหลักประกันในการคำนวณเป็นวงเงินซื้อขายหลักทรัพย์ (ในทุกประเภทบัญชี)

**3. ห้าม Net Settlement:** ห้ามสมาชิกหักกลบราคาค่าซื้อกับราคาค่าขายหลักทรัพย์เดียวกันในวันเดียวกัน (ซื้อและขายหลักทรัพย์เดียวกันในวันเดียวกัน ค่าขายคืนเป็นวงเงินในวันทำการถัดไป)

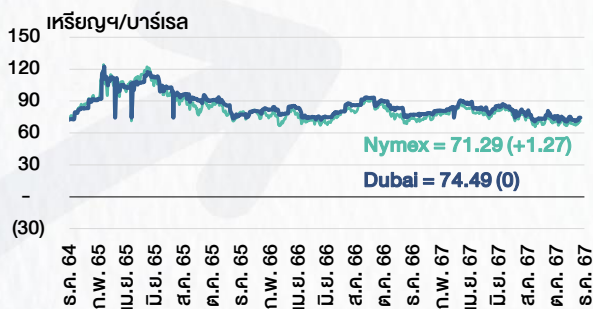
ทั้งนี้ มาตรการจำกัดการซื้อขาย มีปัจจัยที่ใช้ในการพิจารณา คือ อัตราหมุนเวียนการซื้อขาย (**Turnover ratio**) มูลค่าการซื้อขาย และราคาซื้อขาย ที่ไม่สอดคล้องกับปัจจัยพื้นฐาน เช่น **P/E Ratio** เป็นต้น

ที่มา: set.or.th

# CYCLICAL WATCH

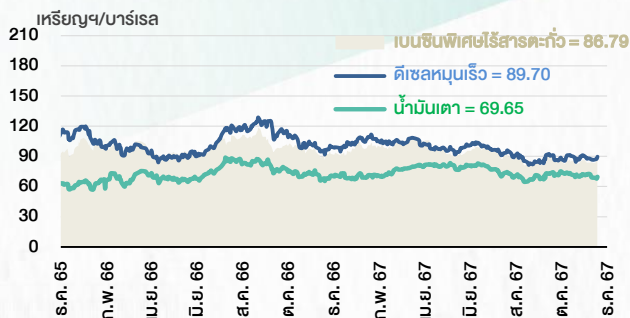
🕒 17 ธันวาคม 2567

## ราคาน้ำมันดิบ



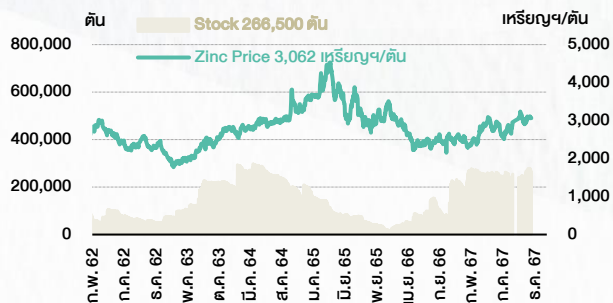
ที่มา : TQ professional

## ราคาขายปลีกน้ำมันสำเร็จรูปตลาดสิงคโปร์



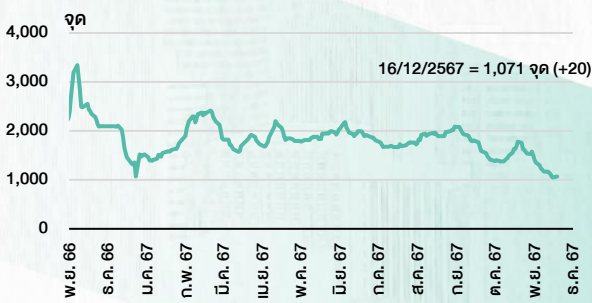
ที่มา : TOP

## ราคาสังกะสี



ที่มา : lme.co.uk

## ดัชนีค่าระวาง BDI



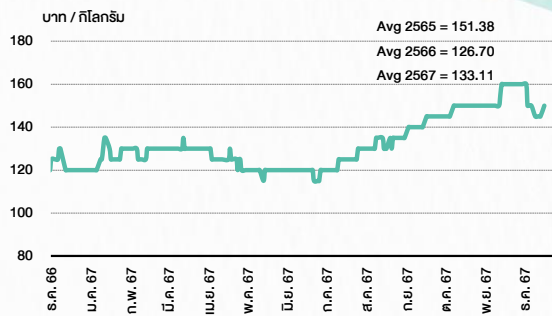
ที่มา : TQ professional

## ราคากันหิน



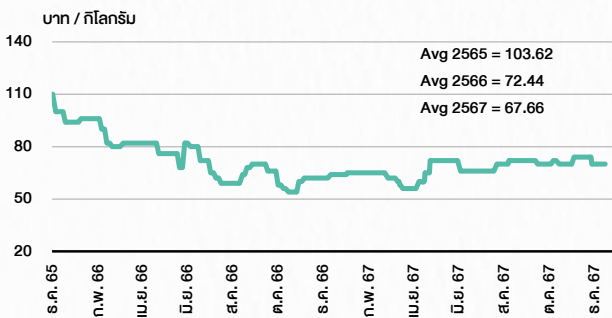
ที่มา : BANPU

## ราคาถั่วขาว 61-70 ตัว/กก.



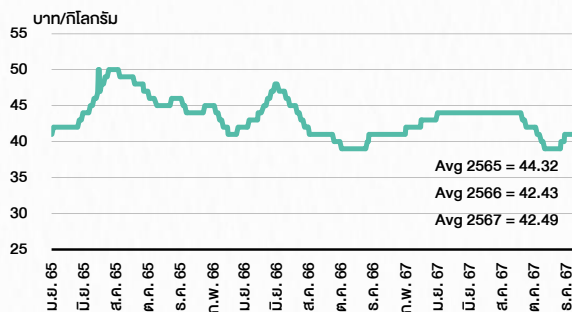
ที่มา : สำนักงานเศรษฐกิจการเกษตร

## ราคาหมู



ที่มา : สำนักงานเศรษฐกิจการเกษตร

## ราคาไก่เป็น



ที่มา : สำนักงานเศรษฐกิจการเกษตร

# STOCK CALENDAR

🕒 17 ธันวาคม 2567

December 2024				
Monday	Tuesday	Wednesday	Thursday	Friday
<b>16</b> New list - Warrant PRG-W5 36.326m units, B1 par VGI-W4 1,119.383m units, B0.10 par  New list - REIT QHBREIT 797m units, B9.1517 par  Delist QHPF (swap to QHBREIT)  XD KISS @B0.15 META80X @tba  XW TGE 20 existing: 1TGE-W2  New shares trading DEMCO 20,487,404 shrs (w)  Conversion MBK-W4 1.0443:1w @B2.8727 PRG-W2 1.0883:1w @B4.5946 PRG-W3 1.0584:1w @B4.7238 PRG-W4 1.0227:1w @B4.889	<b>17</b> New list - Warrant > MAI JSP-W2 237.284m units, B0.50 par  Last trading day KPMPF (swap to KPMPREIT) PLANB-W1  Par decrease 3BBIF B8.9916 par (from B9.1516) HYDROGEN B9.0835 par (9.2305)	<b>18</b> Par decrease B-WORK B9.2233 par (from B9.3904) CPNREIT B11.5329 par (from B11.5776) TPRIME B8.3801 par (from B8.4162)  XE PLANB-W1 1:1w @B8.00 (final, "SP")  XR HYDRO 1:4n @B0.10	<b>19</b> Last trading day SSC  Delist SSC  Conversion ABM-W1 1:1w @B1.80 (final)	<b>20</b>
<b>23</b> Delist ABM-W1  XD AVG080X @tba	<b>24</b> XR NUSA 5:1n @B0.20  XW NUSA 1 existing: 1NUSA-W6  Conversion BM-W3 1:1w @B1.10	<b>25</b> Last trading day IIG-W1  Conversion LIT-W2 1:1w @B2.00	<b>26</b> Conversion AJA-W4 1:1w @B0.40 APURE-W3 1.03948:1w @B6.734 (final) CSC-P 1:1 DITTO-W1 1.201:1w @B33.295 JMT-W4 1.00267:1w @B89.75998 (final)	<b>27</b>
<b>30</b> XD INGRS @B0.022  Conversion A5-W4 1:1w @B3.50 BE8-W1 1:1w @B75.00 BR-W1 1:1w @B5.00 BRR-W2 1:1w @B13.00 BTC-W7 1.15:1w @B1.131 BTS-W8 1.036:1w @B14.387 CHASE-W1 1:1w @B0.50 CHAYO-W3 1:1w @B9.00 EP-W4 1:1w @B8.30 GEL-W5 1:1w @B0.50 GIFT-W2 1:1w @B1.60 (final) IP-W2 1.626:1w @B12.308 J-W3 1:1w @B9.00 J-W4 1:1w @B3.10 JMART-W5 1.13057:1w @B61.91597 META-W7 1:1w @B0.36 (final) RABBIT-P 1:1 ROCTEC-W3 1.294:1w @B1.545 ROCTEC-W5 1:1w @B1.50 SCM-W2 1:1w @B2.00 SCN-W2 1:1w @B5.00 SGC-W1 1:1w @B1.30 SGC-W2 1:1w @B1.60 SKE-W1 1:1w @B1.30 TFI-W1 1:1w @B0.15 TH-W3 1:1w @B1.00 TMI-W2 1:1w @B1.00 (final) TNDT-W1 1:1w @B0.50 TTB-W1 1:1w @B0.95 TVDH-W4 1:1w @B0.40 (final) VGI-W3 1.2349:1w @B9.637 VIH-W1 1:1w @B6.00 WAVE-W4 1:1w @B0.20	<b>31</b> PUBLIC HOLIDAY (New Year's Eve)			

January 2025				
Monday	Tuesday	Wednesday	Thursday	Friday
		<b>1</b> PUBLIC HOLIDAY (New Year's)	<b>2</b> XD VAYU1 0.0754  Conversion BIOTEC-W2 1:1w @B0.50	<b>3</b> XR W 7:1n @B0.70  XW SAMTEL 6 existing: 1SAMTEL-W2
<b>6</b> Last trading day LIT-W2  XR NEX 1:2n @B1.00	<b>7</b>	<b>8</b> XE LIT-W2 1:1w @B2.00 (final, "SP")	<b>9</b>	<b>10</b>
<b>13</b> Conversion PLANB-W1 1:1w @B8.00 (final)	<b>14</b> Delist PLANB-W1	<b>15</b>	<b>16</b> XW 24CS 2.50 existing: 1 (24CS-W1) 24CS 10 existing: 1 (24CS-W2)	<b>17</b>
<b>20</b>	<b>21</b> Conversion IIG-W1 1:1w @B32.00 (final)	<b>22</b> Delist IIG-W1	<b>23</b>	<b>24</b>
<b>27</b>	<b>28</b>	<b>29</b> XR NVD 5:1n @B1.30	<b>30</b> XD KTIS @B0.05 TSC @B0.80  Conversion LIT-W2 1:1w @B2.00 (final)	<b>31</b>

ที่มา: set.or.th



## SET ESG Ratings

ระดับคะแนนรวม 90-100 = AAA

ระดับคะแนนรวม 80-89 = AA

ระดับคะแนนรวม 65-79 = A

ระดับคะแนนรวม 50-64 = BBB

บริษัทจดทะเบียนที่ได้รับการประกาศผลประเมินหุ้นยั่งยืน SET ESG Ratings เป็นบริษัทที่มีการนำแนวคิดด้านความยั่งยืนเข้าเป็นส่วนหนึ่งในกระบวนการดำเนินธุรกิจ โดยคำนึงถึงการบริหารความเสี่ยงและเตรียมพร้อมรับความเสี่ยงที่เกิดขึ้นใหม่ (Emerging Risks) พร้อมรับมือกับปัจจัยการเปลี่ยนแปลงด้านสังคมและสิ่งแวดล้อม เพิ่มขีดความสามารถในการแข่งขัน และให้ความสำคัญกับผู้มีส่วนได้เสียทุกภาคส่วน

## การกำกับดูแลกิจการของบริษัทจดทะเบียน (CGR)

ระดับคะแนน 5 (90-100) : ดีเลิศ

ระดับคะแนน 4 (80-89) : ดีมาก

ระดับคะแนน 3 (70-79) : ดี

ไม่ปรากฏชื่อในรายงาน CGR : -

การสำรวจและให้คะแนนของ CGR จะพิจารณาจากข้อมูลของบริษัทจดทะเบียนเปิดเผยต่อสาธารณะ เช่น รายงานประจำปี แบบแสดงรายการข้อมูลประจำปี ที่นำส่งสำนักงานคณะกรรมการ ก.ล.ด. หนังสือนัดประชุมและรายงานการประชุมผู้ถือหุ้น ข้อมูลเกี่ยวกับบริษัทที่เผยแพร่ผ่านตลาดหลักทรัพย์ฯ และสำนักงานคณะกรรมการ ก.ล.ด. ข้อมูลอื่นๆ ที่เปิดเผยต่อสาธารณะ เช่น เว็บไซต์บริษัท เป็นต้น โดยจะพิจารณาเฉพาะข้อมูลตั้งแต่เดือนมกราคมของปีก่อนปี ที่ทำการสำรวจ จนถึงวันที่ประกาศผลของปีทำการสำรวจเท่านั้น เพื่อสะท้อนให้เห็นพัฒนาการของการกำกับดูแลกิจการของบริษัทจดทะเบียนไทยอย่างชัดเจนมากที่สุด ดังนั้นบริษัทจดทะเบียนจึงควรเปิดเผยข้อมูลการปฏิบัติตามหลักการกำกับดูแลกิจการสู่สาธารณชนในเอกสารเผยแพร่ของบริษัทหรือเว็บไซต์ รวมทั้งช่องทางต่างๆ ให้มากที่สุด และควรจัดทำเอกสารทั้งภาษาไทยและภาษาอังกฤษ ซึ่งเป็นประโยชน์ต่อบริษัททั้งในแง่ของการมีผลการประเมินที่ดีขึ้น และเป็นข้อมูลสำหรับการตัดสินใจลงทุนของนักลงทุน นักวิเคราะห์ และผู้สนใจ อีกทั้งเป็นการช่วยเพิ่มความเชื่อมั่นที่มีต่อบริษัทมากยิ่งขึ้นด้วย

## การป้องกันการมีส่วนเกี่ยวข้องกับคอร์รัปชันในตลาดทุนไทย (Anti-Corruption)

เข้าร่วมปฏิบัติของภาคเอกชนไทยในการต่อต้านการทุจริต (Thailand's Private Sector Collective Action Coalition Against Corruption: CAC)

โครงการที่ได้รับการสนับสนุนการจัดทำโดยรัฐบาลและสำนักงานคณะกรรมการป้องกันและปราบปรามการทุจริตแห่งชาติ (ป.ป.ช.) โดยโครงการนี้เริ่มดำเนินการโดยความร่วมมือของ 8 องค์กรชั้นนำ อันได้แก่ สมาคมส่งเสริมสถาบันกรรมการบริษัทไทย หอการค้าไทย หอการค้านานาชาติ สมาคมบริษัทจดทะเบียนไทย สมาคมธนาคารไทย สภาธุรกิจตลาดทุนไทย สภาอุตสาหกรรมแห่งประเทศไทย และสภาอุตสาหกรรมท่องเที่ยวแห่งประเทศไทย ซึ่งมีวัตถุประสงค์เพื่อผลักดันให้เกิดการต่อต้านการทุจริตในวงกว้าง นอกจากนี้ คณะกรรมการเข้าร่วมปฏิบัติฯ ยังได้แต่งตั้งให้สมาคมส่งเสริมสถาบันกรรมการบริษัทไทย ทำหน้าที่เป็นเลขานุการและองค์กรสนับสนุนดำเนินโครงการ

ก.ล.ด. ได้ดำเนินมาตรการอย่างต่อเนื่องในการสนับสนุนให้บริษัทจดทะเบียน และผู้ประกอบการซึ่งเป็นตัวกลางในการให้บริการในตลาดทุน (ได้แก่ บริษัทหลักทรัพย์ บริษัทหลักทรัพย์จัดการกองทุน และผู้ประกอบการสัญญาซื้อขายล่วงหน้า) มีนโยบายและให้ความสำคัญกับการป้องกันการมีส่วนเกี่ยวข้องกับคอร์รัปชันอย่างจริงจัง โดยส่งเสริมให้บริษัทจดทะเบียนและผู้ประกอบการเข้าร่วมโครงการเข้าร่วมปฏิบัติของภาคเอกชนไทยในการต่อต้านการทุจริต (THAILAND'S PRIVATE SECTOR COLLECTIVE ACTION COALITION AGAINST CORRUPTION: "CAC") ซึ่งดำเนินการโดยสมาคมส่งเสริมสถาบันกรรมการบริษัทไทย (THAI INSTITUTE OF DIRECTORS)



Security	CG Report	SET ESG Ratings	CAC Anti-Corruption	Security	CG Report	SET ESG Ratings	CAC Anti-Corruption	Security	CG Report	SET ESG Ratings	CAC Anti-Corruption	Security	CG Report	SET ESG Ratings	CAC Anti-Corruption	Security	CG Report	SET ESG Ratings	CAC Anti-Corruption
24CS	-	-	-	CH	-	-	-	I2	-	-	-	NATION	-	-	-	SAF	-	-	-
2S	4	-	Yes	CHAO	-	-	-	ICC	5	-	Yes	NC	4	-	Yes	SAFARI	-	-	-
3K-BAT	-	-	-	CHARAN	3	-	-	ICHI	5	A	Yes	NCAP	4	-	Yes	SAFE	-	-	-
A	-	-	-	CHASE	5	-	-	ICN	3	-	-	NCH	5	-	-	SAK	5	A	Yes
A5	3	-	-	CHAYO	3	-	-	IFS	4	-	Yes	NCL	4	-	-	SALEE	3	-	-
AAI	4	-	Yes	CHEWA	5	-	Yes	IHL	-	-	-	NCP	-	-	-	SAM	-	-	-
AAV	5	-	-	CHG	3	-	-	IG	3	-	-	NDR	4	A	-	SMART	5	-	-
ABM	5	-	-	CHIC	3	-	-	III	5	BBB	Yes	NEO	-	-	-	SAMCO	3	-	-
ACAP	-	-	-	CHO	-	-	-	ILNK	5	-	Yes	NEP	-	-	Yes	SAMTEL	5	-	-
ACC	-	-	-	CHOTI	3	-	Yes	ILM	5	BBB	Yes	NER	5	A	Yes	SANKO	3	-	-
ACE	5	AA	-	CHOW	5	-	Yes	IMH	3	-	-	NETBAY	-	-	-	SAPPE	4	BBB	Yes
ACG	5	-	-	CIG	4	-	Yes	IND	5	-	-	NEW	-	-	-	SAT	5	AA	Yes
ADD	4	A	Yes	CIG	4	-	Yes	INTUCH	5	AA	Yes	NETS	-	-	-	SAUCE	-	-	-
ADD	3	-	-	CIMBT	5	-	Yes	INGRS	-	-	-	NEX	-	-	-	SAV	5	-	-
ADVANC	5	AAA	Yes	CITY	3	-	-	INOX	3	-	Yes	NFC	-	-	-	SAWAD	5	BBB	-
ADVICE	-	-	-	CIVL	5	-	-	INSET	5	-	-	NKI	5	-	Yes	SAWANG	-	-	-
AE	5	-	Yes	OK	5	A	-	INSURE	4	-	Yes	NL	-	-	-	SC	5	AA	Yes
AEGENTS	4	-	-	OKP	5	AAA	-	INTUCH	5	AA	Yes	NVCL	-	-	-	SCAP	5	-	-
AF	5	-	Yes	OM	4	-	-	IP	5	-	-	NOBLE	5	AA	Yes	SCB	5	AA	Yes
AFB	-	-	-	OMAN	-	-	-	IR	5	A	-	NOK	-	-	-	SCC	5	AAA	Yes
AGE	5	BBB	-	CMC	3	-	Yes	IRCP	3	-	-	NOVA	3	-	-	SCCC	5	AA	Yes
AH	5	A	Yes	CMO	-	-	-	IRPC	5	AA	Yes	NPX	-	-	-	SCG	5	A	Yes
AHC	4	-	-	CMR	-	-	-	IT	5	-	-	NRF	5	A	Yes	SCGD	5	AAA	Yes
AI	-	-	Yes	CNT	5	-	-	ITC	-	-	-	NRL	5	-	-	SCGP	5	AAA	Yes
AIE	3	-	-	COCCO	4	-	-	ITD	-	-	-	NTSC	5	-	-	SCI	3	-	-
AIRA	4	-	Yes	COLOR	5	A	-	ITEL	5	A	Yes	NTV	3	-	-	SCL	-	-	-
AIT	5	-	-	COM7	5	A	Yes	ITNS	-	-	-	NUSA	-	-	-	SCM	5	-	Yes
AJA	5	AAA	Yes	COMAN	4	-	-	ITTHI	5	-	-	NV	3	-	-	SCN	5	-	Yes
AJK	-	-	-	CPALL	5	AAA	Yes	IVL	5	AA	Yes	NVD	5	AA	-	SCP	-	-	-
AKP	-	-	-	CPANEL	-	-	-	J	3	-	-	NWR	5	-	-	SCS	-	-	-
AKR	5	-	-	CPAXT	5	AAA	Yes	JAK	5	-	-	NYT	5	A	-	SE	3	-	-
AKS	-	-	-	CPF	5	AAA	Yes	JAS	5	-	Yes	OCC	5	-	Yes	SEAFCCO	5	-	-
ALLA	5	-	-	CPH	-	-	-	JCK	4	-	-	OGC	3	-	Yes	SEAOL	5	-	Yes
ALPHA	-	-	-	CPI	4	-	Yes	JCKH	3	-	-	OHTL	-	-	-	SECURE	4	-	-
ALT	5	-	-	CPL	5	-	Yes	JCT	-	-	-	OKJ	-	-	-	SE-ED	3	-	Yes
ALLCON	3	-	-	CPN	5	AA	-	JDF	4	-	-	ONEE	-	-	-	SELIC	5	A	Yes
AMA	5	-	Yes	CPR	-	-	-	JKN	-	-	-	OR	5	AAA	Yes	SENA	5	-	Yes
AMANA	-	-	Yes	CPT	-	-	-	JMART	4	-	-	ORI	5	AA	Yes	SENX	5	-	Yes
AMARC	-	-	-	CPW	5	-	Yes	JMT	3	-	-	ORN	-	-	-	SFLEX	4	-	Yes
AMARIN	5	-	-	CRANE	-	-	-	JPARK	3	-	-	OSP	5	AA	Yes	SFT	4	-	-
AMATA	5	AAA	Yes	CRG	5	AAA	Yes	JR	3	-	Yes	PACO	3	-	-	SFT	4	-	-
AMATAV	5	AA	Yes	CRD	5	-	-	JSP	3	-	-	PAC	-	-	-	SFT	4	-	-
AMC	3	-	-	CREDIT	5	-	-	JTS	5	BBB	Yes	PANEL	3	-	-	SFG	5	-	-
AMR	3	-	-	CSC	5	BBB	Yes	JUBILE	3	-	-	PAP	5	A	Yes	SGP	5	AA	Yes
ANAN	5	-	-	CSP	3	-	-	K	5	-	-	PATO	4	-	Yes	SHANG	-	-	-
ANI	-	-	-	CSR	-	-	-	KAMART	-	-	-	PB	5	AA	Yes	SHR	5	A	-
AOT	5	A	-	CSS	4	-	-	KASET	-	-	Yes	PCC	5	-	-	SIAM	-	-	-
AIP	5	AA	Yes	CTW	5	-	-	KBAN	5	AAA	Yes	PCC	5	-	-	SICE	A	-	-
APCO	4	-	-	CV	5	-	Yes	KBS	3	-	-	PCSGH	5	BBB	Yes	SIMAT	-	-	-
APCS	4	-	Yes	CWT	-	-	-	KC	-	-	-	PDG	4	-	Yes	SINGER	3	-	-
APO	-	-	-	D	-	-	-	KCAR	3	-	Yes	PDJ	5	-	Yes	SINO	4	-	-
APP	-	-	-	DCC	5	-	Yes	KCC	5	-	Yes	PEACE	-	-	-	SIRI	5	AA	Yes
APURE	4	-	-	DOON	-	-	-	KCE	5	-	Yes	PEER	5	A	-	SIS	5	-	Yes
AQUA	-	-	-	DDP	3	-	-	KCG	5	-	-	PERM	-	-	-	SISB	3	-	-
ARIN	3	-	-	DELTA	5	-	Yes	KCM	-	-	-	PF	-	-	-	SITHAI	5	A	Yes
ARIP	4	-	-	DEMCO	5	A	Yes	KDH	-	-	-	PG	5	-	Yes	SJWD	5	AA	-
ARROW	4	BBB	-	DEXON	3	-	-	KEX	5	BBB	-	PHG	3	-	-	SK	-	-	-
AS	-	-	Yes	DHOUSE	-	-	-	KGEN	-	-	Yes	PHOL	5	A	Yes	SKE	5	-	-
ASAP	-	-	-	DIMET	-	-	Yes	KGI	4	-	Yes	PICO	-	-	-	SKN	3	-	-
ASEFA	3	-	-	DITTO	5	-	-	KIAT	-	-	-	PIMO	-	-	Yes	SKR	-	-	-
ASIA	3	-	-	DMT	5	A	Yes	KISS	3	-	-	PIN	3	-	-	SKY	3	-	-
ASIAN	4	-	Yes	DOD	3	-	-	KJL	4	-	-	PJW	4	A	-	SLP	-	-	-
ASIMAR	5	-	-	DOHOME	5	-	Yes	KK	3	-	-	PK	-	-	Yes	SM	5	-	Yes
ASK	5	-	Yes	DPAINT	3	-	-	KKC	-	-	-	PL	-	-	Yes	SMART	-	-	-
ASN	3	-	-	DRT	5	AA	Yes	KKP	5	BBB	Yes	PLANS	5	AA	Yes	SMD	3	-	-
ASP	5	-	Yes	DTCENT	4	-	-	KLNQ	-	-	-	PLANET	-	-	-	SMIT	-	-	-
ASW	5	A	Yes	DTCI	-	-	-	KOOL	-	-	-	PLAT	5	-	Yes	SMP	3	-	-
ATP30	4	-	-	DUSIT	5	-	Yes	KSL	5	BBB	Yes	PLE	-	-	-	SMT	4	-	-
AU	-	-	-	DV8	3	-	-	KTB	5	AAA	Yes	PLT	-	-	-	SNC	5	A	Yes
AUCT	4	-	-	EA	-	-	Yes	KTC	5	AAA	Yes	PLUS	5	-	-	SNNP	5	-	-
AURA	5	-	-	EASON	3	-	-	KTIS	4	-	-	PM	5	A	Yes	SNP	5	A	Yes
AWO	5	A	Yes	EASTW	5	AA	Yes	KTMS	5	-	-	PMO	-	-	-	SNO	-	-	-
AYUD	4	-	Yes	EAF	5	-	Yes	KUMWEL	5	A	-	PMTA	-	-	-	SOLAR	-	-	-
B	5	-	Yes	ECL	5	-	-	KUN	4	-	-	POLAR	-	-	-	SONIC	5	-	-
B52	-	-	-	EE	3	-	-	KWC	3	-	-	POLY	4	-	-	SORKON	3	-	Yes
BA	4	BBB	-	EFORL	3	-	-	KWI	-	-	-	PORT	5	-	-	SPA	-	-	-
BAFS	5	AA	Yes	EGCO	5	AA	Yes	KWM	-	-	-	PPM	-	-	-	SPACK	-	-	Yes
BAM	5	-	-	EKH	3	-	-	KYE	5	-	-	PPY	A	Yes	-	SPALI	5	AA	Yes
BANPU	5	AAA	Yes	EMC	-	-	-	L&E	4	-	Yes	PPP	-	-	Yes	SPC	5	-	Yes
BAY	5	AAA	Yes	EP	-	-	Yes	LALIN	5	-	-	PPS	5	AA	Yes	SPCG	4	-	-
BBGI	5	AA	Yes	EPG	5	AA	Yes	LANNA	5	-	Yes	PQS	4	-	-	SPG	3	-	-
BBIK	4	-	-	ERW	5	A	Yes	LDC	3	-	-	PR9	5	AAA	Yes	SPI	5	A	Yes
BBL	5	AA	Yes	ESTAR	3	-	-	LEE	-	-	-	PRAKIT	-	-	-	SPRC	5	-	Yes
BBC	4	-	-	ETC	5	AA	Yes	LEO	3	-	-	PRAPAT	3	-	-	SPREME	-	-	-
BCH	5	AA	Yes	ETE	5	-	Yes	LH	5	A	Yes	PRES	4	-	Yes	SPVI	4	-	-
BCP	5	AAA	Yes	ETL	3	-	-	LHFG	5	BBB	Yes	PRECHA	-	-	-	SQ	-	-	-
BCPG	5	AA	Yes	EURO	-	-	-	LHK	4	-	Yes	PRG	5	-	Yes	SR	5	-	-
BCT	-	-	-	EVER	4	-	-	LIT	5	BBB	-	PRI	3	-	-	SRICHA	-	-	Yes
BDM5	5	AA	-	FAD	-	-	-	LDXLEY	5	-	-	PRIME	5	-	-	SRS	-	-	-
BES	4	-	Yes	FANCY	5	-	-	LPH	-	-	-	PRIN	5	-	-	SSC	5	-	-
BEAUTY	-	-	-	FE	4	-	-	LPN	5	-	Yes	PRINC	-	-	Yes	SSF	5	-	Yes
BEC	5	-	Yes	FLOYD	5	-	-	LRH	5	-	Yes	PRM	5	-	Yes	SSP	5	-	Yes
BEM	5	AA	-	FM	-	-	-	LST	5	-	-	PRO	-	-	-	SSSC	5	BBB	Yes
BEYOND	5	-	Yes	FMT	-	-	-	LTS	-	-	-	PROEN	3	-	-	SST	3	-	-
BGC	5	AA	Yes	FN	5	-	-	M	5	-	Yes	PROS	3	-	Yes	STA	5	AAA	Yes
BGRIM	5	AAA	Yes	FNS	3	-	Yes	MAGURO	5	-	-	PROUD	4	-	-	STANLY	4	-	-
BGT	-	-	-	FORTH	4	-	-	MAJOR	5	AA	Yes	PRTR	5	-	Yes	STC	3	-	-
BH	4	-	-	FPI	5	AA	Yes	MALEE	5	-	Yes	PSG	4	-	-	STECH	-	-	-
BIG	3	-	-	FPT	5	AA	Yes	MANRIN	-	-	-	PSH	5	BBB	Yes	STECON	5	A	-
BIOTEC	3	-	-	FSMART	4	-	Yes	MASTER	-	-	-	PSL	5	A	Yes	STGT	5	AAA	Yes
BIS	3	-	-	FSX	4	-	Yes	MATCH	4	-	Yes	PSP	-	-	-	STHAI	-	-	-
BIZ	4	-	-	FTE	5	-	Yes	MAT	-	-	-	PSTC							