

TOP20 NVDR UPDATE



19 ธันวาคม 2567

Top 20 NVDR Net Buying Value (B m)

Stock	Date					
	18-ส.ค.	17-ส.ค.	16-ส.ค.	13-ส.ค.	12-ส.ค.	11-ส.ค.
DELTA	289.6	-21.0	251.3	-296.9	470.0	-91.7
BDMS	289.1	567.1	-178.9	-75.1	-366.7	-168.3
CPN	272.0	43.0	53.9	194.3	79.2	27.0
PTT	245.8	242.0	132.8	-59.3	-134.2	203.6
CPALL	244.9	1,745.3	-184.8	97.3	48.5	209.6
GULF	242.8	148.6	115.3	24.3	-103.7	-199.0
KCE	187.2	44.3	-1.7	-18.7	-8.4	40.0
CPAXT	128.8	274.9	124.8	18.1	23.6	-4.2
HANA	122.8	34.6	7.5	16.8	34.6	18.4
SCB	121.5	90.3	49.1	64.7	34.3	-80.5
KTB	106.9	29.8	80.7	158.6	156.7	-82.6
TISCO	70.9	-103.8	24.4	70.2	7.4	40.1
INTUCH	67.4	63.8	19.3	-8.4	33.1	-56.2
ADVANC	65.7	-5.0	-138.2	-129.0	-311.9	-377.1
HMPRO	62.5	-8.6	-8.9	-10.0	-13.6	-7.6
BTS	60.6	-17.3	16.9	120.3	-13.6	2.9
TU	57.2	64.9	-5.2	73.1	60.7	53.5
CPF	45.1	114.4	51.4	13.6	88.2	78.0
SCGP	30.7	-19.3	-8.3	-30.7	24.7	30.2
ERW	26.6	3.0	-5.3	-4.7	-2.8	4.1

Top 20 NVDR Net Selling Value (B m)

Stock	Date					
	18-ส.ค.	17-ส.ค.	16-ส.ค.	13-ส.ค.	12-ส.ค.	11-ส.ค.
TRUE	-419.9	-36.5	135.9	-26.4	102.6	-71.0
BH	-88.2	244.3	159.8	72.9	-12.0	95.5
PRM	-68.9	16.7	-34.5	18.8	-34.0	-50.6
PTTGC	-68.7	-89.0	-63.4	-48.0	19.1	-2.9
MINT	-68.5	-35.1	-48.1	2.7	-90.4	27.2
CCET	-62.0	415.9	-12.8	195.3	62.2	174.5
KBANK	-49.9	-152.8	-115.9	1,002.7	512.7	26.5
COM7	-46.5	-36.4	28.7	38.0	-20.2	24.4
BEM	-44.1	-56.9	-34.9	-133.4	-43.6	3.8
RS	-42.1	-0.1	-0.6	-0.8	-1.0	-0.6
MONO	-35.6	4.9	-5.1	7.9	-14.8	3.2
GPSC	-33.0	8.1	23.1	20.1	35.4	-5.9
PTTEP	-31.9	-217.6	-96.0	-70.0	-243.1	-119.8
BBL	-27.5	-49.4	45.1	100.5	-33.7	-156.4
LH	-24.1	-5.9	-31.8	-37.6	6.0	4.0
IVL	-23.0	-77.7	4.5	75.1	-26.6	-45.2
BANPU	-22.7	-82.5	12.7	23.0	-45.8	9.9
BGRIM	-22.3	-47.5	-27.6	-24.4	-19.8	-11.1
SPRC	-20.9	-52.8	0.2	-3.1	-15.6	-33.4
SIRI	-18.9	-13.1	1.3	6.3	-7.0	0.9

Top 20 NVDR Most Active by Value (B m)

Stock	Total	Buy	Sell	Net	% *
CPALL	2,447.3	1,346.1	1,101.2	244.9	27.2
TRUE	1,786.7	683.4	1,103.3	-419.9	37.9
DELTA	1,188.6	739.1	449.5	289.6	27.8
PTT	948.4	597.1	351.3	245.8	50.2
BH	788.5	350.1	438.3	-88.2	29.4
ADVANC	662.5	364.1	298.4	65.7	21.9
INTUCH	658.2	362.8	295.4	67.4	25.2
GULF	565.0	403.9	161.1	242.8	19.6
AOT	550.8	286.9	264.0	22.9	28.4
KTB	528.8	317.8	210.9	106.9	28.6
SCB	501.3	311.4	189.9	121.5	30.3
CPN	500.0	386.0	114.0	272.0	32.7
CPAXT	451.7	290.2	161.5	128.8	16.6
PTTEP	448.8	208.5	240.4	-31.9	31.2
SCC	416.2	209.4	206.8	2.7	28.4
KBANK	411.0	180.6	230.5	-49.9	19.6
CCET	392.1	165.0	227.0	-62.0	16.5
CPF	372.0	208.6	163.5	45.1	50.2
CRC	331.4	165.3	166.1	-0.9	21.0

Top 20 NVDR Daily Outstanding

Stock	Thai NVDR's		Paid Up	% of Paid Up
	Investment *	Capital Shares		
TISCO-P	7,300	9,859	74.04	
MBK-W4	1,808,013	5,569,781	32.46	
MORE	2,127,405,474	7,176,748,441	29.64	
BBL	436,731,089	1,908,842,894	22.88	
NDR	88,232,940	456,891,630	19.31	
KBANK	374,355,639	2,369,327,593	15.80	
THIP	12,970,802	89,999,686	14.41	
GBX	147,555,802	1,089,076,392	13.55	
FSX	106,201,919	818,866,777	12.97	
AMATA	147,037,355	1,150,000,000	12.79	
KKP-W6	8,632,568	70,546,511	12.24	
TRUE	4,209,037,568	34,552,100,801	12.18	
BDMS	1,887,222,239	15,892,001,895	11.88	
CPALL	1,054,052,415	8,983,101,348	11.73	
BH	93,046,063	794,915,942	11.71	
AH	40,175,671	354,842,012	11.32	
CHO-W4	31,240,500	278,474,616	11.22	
AAV	1,423,601,558	12,849,999,997	11.08	
RCL	91,508,661	828,750,000	11.04	
MFC	13,327,461	125,615,708	10.61	

* % of Trading Volume in Underlying Securities

ที่มา: set.or.th

Note: Paid up capital shares of warrants are the number of issued warrants deduct from the total exercised warrants

* Thai NVDR's investment = จำนวนหุ้นที่ ThaiNVDR ถือครองโดยที่ยังไม่ได้ออกรายการที่รอการชำระราคาและส่งมอบหลักทรัพย์

** ตามเกณฑ์ของธนาคารแห่งประเทศไทย บริษัท ไทยเอ็นวีดีอาร์ สามารถถือครองหุ้นได้ไม่เกิน

- 25% ของทุนจดทะเบียนชำระแล้ว สำหรับ BAY CIMBT KKP KTB LHFG SCB TCAP TISCO TMB และ BFIT

35% ของทุนจดทะเบียนชำระแล้ว สำหรับ BBL และ KBANK

SHORT SELL

ธุรกรรมขายชอร์ต

ข้อมูลการขายชอร์ตและข้อมูลการขายชอร์ตที่ยังไม่ได้ซื้อคืน ณ วันที่ 18 ธันวาคม 2567

หลักทรัพย์	ปริมาณการขายชอร์ต (หุ้น)			มูลค่า			% ปริมาณการขายชอร์ต			ปริมาณการขายชอร์ตที่ยังไม่ได้ซื้อคืน ณ สิ้นวัน (หุ้น)			ปริมาณการขายชอร์ตที่ยังไม่ได้ซื้อคืนของหลักทรัพย์	
	Local	NVDR	ทั้งหมด	การขายชอร์ต (บาท)	เทียบปริมาณการซื้อขาย แบบ Auto Matching		Local	NVDR	ทั้งหมด	ทั้งหมด/จำนวนหุ้นชำระแล้ว (%)				
AAI	131,500	34,300	165,800	976,505	3.25%		263,700	544,800	808,500	0.04%				
AAV	982,000	234,400	1,216,400	3,320,068	3.59%		5,014,400	18,561,598	23,575,998	0.18%				
ACC	247,200	-	247,200	151,232	0.58%		1,574,300	-	1,574,300	0.09%				
ACE	73,600	551,100	624,700	813,603	36.51%		1,800,200	1,331,800	3,132,000	0.03%				
ADVANC	110,900	1,200	112,100	31,508,300	2.08%		869,800	2,338,700	3,008,500	0.10%				
AE	-	-	-	-	0.00%		132,600	-	132,600	0.00%				
AEONTS	800	3,700	4,500	552,100	4.58%		4,600	341,600	346,200	0.14%				
AGE	-	-	-	-	0.00%		27,400	298,556	325,956	0.03%				
AH	9,100	-	9,100	136,260	2.06%		45,600	-	83,800	0.02%				
AIE	-	-	-	-	0.00%		8,800	-	8,800	0.00%				
AMATA	86,600	3,800	90,400	2,561,350	1.17%		32,400	-	32,400	0.00%				
AOT	680,400	2,529,400	3,209,800	190,915,925	19.66%		648,900	4,758,250	5,407,150	0.47%				
AP	504,800	6,800	511,600	4,292,400	5.19%		9,166,000	95,479,700	104,645,700	0.73%				
AS	-	-	-	-	0.00%		3,829,100	5,096,000	8,925,100	0.25%				
ASIAN	15,000	115,500	130,500	1,075,445	6.80%		63,200	-	63,200	0.01%				
ASK	6,300	-	6,300	62,860	1.21%		38,000	444,100	482,100	0.03%				
ASW	-	-	-	-	0.00%		50,000	-	50,000	0.01%				
AURA	26,200	700	26,900	384,410	0.90%		50,000	263,900	313,900	0.02%				
AWC	1,382,100	3,340,300	4,722,400	16,504,854	12.99%		47,919,800	149,647,520	197,567,320	0.62%				
BA	22,600	3,400	26,000	581,400	1.10%		808,900	1,152,904	1,961,804	0.09%				
BAFS	500	-	500	6,030	0.17%		60,400	983,075	1,043,475	0.16%				
BAM	569,600	-	569,600	3,612,210	4.11%		8,677,600	3,823,300	12,500,900	0.39%				
BANPU	1,751,700	2,156,800	3,908,500	22,517,205	8.36%		24,932,600	96,036,366	120,969,166	1.21%				
BAY	-	-	-	-	0.00%		17,600	46,130	63,730	0.00%				
BBGI	17,800	-	17,800	70,842	0.52%		258,500	426	258,926	0.02%				
BBK	12,300	-	12,300	487,575	1.97%		-	29,700	29,700	0.01%				
BBL	388,000	81,200	469,200	69,901,250	15.62%		4,655,688	2,255,300	6,910,988	0.36%				
BCH	452,000	14,800	466,800	7,417,180	12.06%		13,964,600	16,113,403	30,078,003	1.28%				
BCP	105,000	394,800	499,800	4,174,300	2.58%		3,369,300	11,331,300	15,239,600	1.11%				
BCPC	69,100	6,700	75,800	403,800	1.55%		400,500	7,058,400	7,458,900	0.25%				
BDMS	1,588,300	1,477,100	3,065,400	73,632,780	2.67%		7,174,700	61,862,100	69,036,800	0.43%				
BEAUTY	-	-	-	-	0.00%		119,100	-	119,100	0.00%				
BEC	-	300	300	1,136	0.09%		98,100	2,399,409	2,497,509	0.12%				
BEM	1,298,400	3,754,300	5,052,700	37,196,765	22.44%		10,917,700	191,675,996	202,593,696	1.33%				
BGRIM	974,600	552,000	1,526,600	29,271,560	9.21%		13,919,300	18,687,900	32,607,200	1.25%				
BH	113,200	384,500	497,700	93,865,350	6.99%		1,782,900	7,025,800	8,808,700	1.11%				
BIC	54,600	186,600	241,200	5,718,300	5.93%		25,538,700	6,114,300	31,653,000	0.79%				
BLA	64,200	4,600	68,800	1,416,390	7.63%		336,200	2,554,366	2,890,566	0.17%				
BLAND	-	-	-	-	0.00%		977,200	1,376,000	2,353,200	0.01%				
BPP	2,800	-	2,800	32,200	1.48%		27,800	1,064,255	1,092,055	0.04%				
BRGGIF	-	-	-	-	0.00%		4,200	-	4,200	0.00%				
BSRC	500	23,900	24,400	179,350	6.18%		2,420,300	2,776,200	5,196,500	0.15%				
BTG	8,300	43,000	51,300	573,800	9.26%		209,500	359,800	569,300	0.06%				
BTS	3,851,300	1,604,400	5,455,700	31,288,620	7.48%		18,198,300	144,491,570	162,689,870	1.01%				
BYD	267,600	-	267,600	224,785	2.20%		3,484,000	1,190,400	4,674,400	0.09%				
CBG	13,300	77,900	91,200	7,132,775	4.63%		2,976,754	6,151,600	9,128,354	0.91%				
CCET	110,000	30,500	140,500	1,480,810	0.12%		6,516,200	3,003,000	9,519,200	0.09%				
CENTEL	64,300	24,700	89,000	3,002,625	3.11%		2,010,100	4,467,300	6,477,400	0.48%				
CHG	1,997,500	96,900	2,094,400	5,347,948	8.51%		19,356,500	23,708,580	43,065,080	0.45%				
CHINA	-	-	-	-	0.00%		246,600	-	246,600	0.06%				
CK	77,100	-	77,100	1,473,680	1.87%		2,726,500	3,641,200	6,367,700	0.38%				
CKP	46,400	-	46,400	148,806	2.35%		650,900	8,958,600	9,609,500	0.12%				
CNOL	-	-	-	-	0.00%		615,265	-	615,265	0.22%				
CNTECH01	-	-	-	-	0.00%		453,023	-	453,023	0.05%				
COM7	108,800	328,600	437,400	11,780,600	4.54%		5,630,400	10,235,500	15,865,900	0.66%				
CPALL	2,194,500	412,300	2,606,800	146,546,275	3.26%		2,241,000	56,827,153	59,068,153	0.66%				
CPAXT	325,800	2,558,300	2,884,100	79,433,700	5.84%		1,598,200	15,386,179	16,984,379	0.16%				
CPF	561,200	1,523,000	2,084,200	47,980,230	12.94%		1,973,100	36,896,600	38,869,700	0.46%				
CPN	236,100	31,300	267,400	14,856,450	1.94%		3,913,300	8,913,347	11,584,247	0.26%				
CRC	1,087,500	1,105,500	2,193,000	74,449,625	9.43%		4,474,000	35,439,126	39,913,126	0.66%				
CV	-	-	-	-	0.00%		607,900	-	607,900	0.04%				
DCC	61,200	1,143,000	1,204,200	2,036,045	37.83%		2,297,200	13,601,300	15,898,500	0.17%				
DELTA	77,900	163,800	241,700	36,607,000	1.71%		4,856,300	30,383,600	35,239,900	0.28%				
DEMCO	-	-	-	-	0.00%		617,900	-	617,900	0.08%				
DITTO	800	50,600	51,400	813,270	1.88%		-	1,439,344	1,439,344	0.21%				
DMT	4,100	-	4,100	46,740	2.87%		28,600	55,200	83,800	0.01%				
DOHOME	227,900	324,700	552,600	5,035,090	12.18%		7,674,400	11,176,098	18,850,498	0.58%				
E1VFN3001	-	-	-	-	0.00%		1,000,000	-	1,000,000	0.14%				
EA	323,300	624,800	948,100	3,757,228	1.72%		17,158,900	42,228,600	59,387,500	1.60%				
EASTW	-	-	-	-	0.00%		51,400	6,800	58,200	0.00%				
EGATIF	8,800	-	8,800	52,360	3.22%		28,800	-	28,800	0.00%				
EGCO	14,400	2,200	16,600	2,007,050	2.08%		164,100	1,948,100	2,112,200	0.40%				
EKH	-	-	-	-	0.00%		24,100	-	24,100	0.00%				
EP	-	-	-	-	0.00%		9,200	-	9,200	0.00%				
EPG	43,900	11,000	54,900	212,284	2.73%		259,800	5,210,600	5,470,400	0.20%				
ERW	818,100	326,000	1,144,100	4,155,030	2.82%		7,444,400	1,493,102	8,937,502	0.18%				
ETC	-	-	-	-	0.00%		101,200	-	101,200	0.00%				
FORTH	8,700	4,300	13,000	133,560	8.54%		93,900	677,000	771,300	0.08%				
FSMART	-	-	-	-	0.00%		400,700	-	400,700	0.05%				
FUEVFN001	-	-	-	-	0.00%		1,000,000	-	1,000,000	0.20%				
GPPT	15,200	5,700	20,900	207,660	0.50%		149,400	3,746,965	3,896,365	0.31%				
GLOBAL	1,540,100	57,000	1,597,100	24,488,010	25.24%		12,714,600	24,838,210	37,552,810	0.72%				
GPSC	126,400	-	126,400	5,152,550	2.36%		3,757,500	8,997,920	12,755,420	0.45%				
GREEN	-	-	-	-	0.00%		35,600	-	35,600	0.00%				
GULF	142,800	298,000	440,800	26,612,125	1.84%		5,823,600	52,884,800	58,708,400	0.50%				
GUNKUL	565,100	152,900	718,000	1,634,986	3.64%		1,034,500	17,158,826	18,193,326	0.20%				
HANA	291,800	127,300	419,100	9,854,740	2.02%		9,879,900	16,839,505	26,719,405	3.02%				
HK01	-	-	-	-	0.00%		215,420	-	215,420	0.04%				
HKCE01	-	-	-	-	0.00%		106,297	-	106,297	0.02%				
HMPRO	5,586,600	1,602,200	7,188,800	65,593,435	12.01%		11,919,300	118,347,900	130,267,200	0.99%				
HUMAN	-	-	-	-	0.00%		16,400	-	16,400	0.00%				
ICHI	205,700	31,400	237,100	3,413,940	9.52%		2,995,900	6,939,029	9,934,929	0.76%				
ILH	5,300	-	5,300	85,170	13.87%		268,100	-	268,100	0.05%				
INTUCH	89,800	281,800	371,600	35,841,025	2.74%		629,500	9,883,500	10,493,000	0.33%				
IRPC	3,747,500	2,328,100	6,075,600	8,036,092	27.40%		62,693,700	178,060,000	240,753,700	1.18%				
ITC	77,800	74,000	151,800	3,208,690	3.67%		1,225,600	3,458,900	4,684,500	0.16%				
ITD	-	-	-	-	0.00%		999,300	3,185,900	4,185,200	0.08%				
IVL	285,000	26,400	311,400	8,214,700	1.97%		5,902,100	20,518,858	26,420,958	0.47%				
JAS	1,905,600	795,500	2,701,100	6,109,242	9.52%		8,682,957	67,497,942	76,180,899	0.89%				
JMART	61,000	-												

SHORT SELL

ธุรกรรมขายชอร์ต

(ต่อ) ข้อมูลการขายชอร์ตและข้อมูลการขายชอร์ตที่ยังไม่ได้ซื้อคืน ณ วันที่ 18 ธันวาคม 2567

หลักทรัพย์	ปริมาณการขายชอร์ต (หุ้น)			มูลค่า การขายชอร์ต (บาท)	% ปริมาณการขายชอร์ต เทียบกับปริมาณการซื้อขาย แบบ Auto Matching	ปริมาณการขายชอร์ตที่ยังไม่ได้ซื้อคืน ณ สิ้นวัน (หุ้น)			ปริมาณการขายชอร์ต ที่ยังไม่ได้ซื้อคืนของหลักทรัพย์ ทั้งหมด/จำนวนหุ้นชำระแล้ว (%)
	Local	NVDR	ทั้งหมด			Local	NVDR	ทั้งหมด	
MDX	29,400	6,000	35,400	366,960	4.12%	139,100	437,200	576,300	0.07%
MEGA	6,900	4,000	10,900	283,400	6.05%	54,000	-	54,000	0.01%
MINT	884,900	2,735,400	3,620,300	95,232,500	27.72%	29,400	16,600	46,000	0.02%
MOSHI	-	3,800	3,800	170,325	1.01%	720,900	1,912,236	2,633,136	0.30%
MTC	460,100	322,100	782,200	38,871,200	10.66%	373,500	373,500	373,500	0.03%
NDX01	79,400	40,400	119,800	555,872	2.15%	3,622,700	64,592,889	68,215,589	1.20%
NEX	21,500	-	21,500	13,977	0.21%	240,000	241,400	481,400	0.15%
NSL	1,200	-	1,200	35,700	0.14%	9,377,700	14,499,900	23,877,600	1.13%
ONEE	44,600	-	44,600	202,940	0.42%	55,610	-	55,610	0.04%
OR	306,400	777,800	1,084,200	14,428,720	10.32%	330,400	985,300	1,315,700	0.07%
ORI	118,500	118,500	229,900	843,984	6.11%	167,200	529,000	696,200	0.03%
OSP	361,300	855,400	1,216,700	25,192,540	10.80%	719,700	-	719,700	0.17%
PIB	22,400	-	22,400	159,060	0.71%	15,001,200	39,947,500	54,948,700	0.46%
PLANB	-	-	-	-	0.00%	2,351,900	13,718,650	16,070,550	0.65%
PLAT	-	-	-	-	0.00%	9,105,800	24,515,400	33,621,200	1.12%
PR9	53,100	-	53,100	1,388,525	2.91%	939,800	2,517,048	3,456,848	0.08%
PRM	-	845,200	845,200	7,406,450	1.44%	-	34,600	34,600	0.00%
PSH	12,100	20,300	32,400	265,100	3.68%	7,400	-	7,400	0.00%
PSL	21,900	195,300	217,200	1,524,465	11.11%	1,939,100	12,537,000	14,476,100	0.58%
PTG	300	-	300	2,445	0.02%	2,004,500	8,326,700	10,331,200	0.66%
PTL	-	-	-	-	0.00%	91,000	9,539,700	9,630,700	0.58%
PTT	775,700	3,278,100	4,053,800	130,880,450	13.85%	8,017,900	104,600	10,060	0.01%
PTTGP	41,700	251,500	293,200	34,984,050	9.87%	866,300	74,179,600	82,197,500	0.29%
PTTGC	1,313,000	3,366,400	4,679,400	109,730,850	17.96%	8,478,300	33,925,500	34,611,800	0.87%
QH	1,523,100	416,800	1,939,900	3,380,273	15.19%	8,193,790	56,924,100	65,402,400	1.45%
RAM	79,900	-	79,900	2,488,125	2.80%	8,919,900	37,018,999	45,212,789	0.42%
RATCH	343,700	700	344,400	2,319,090	3.43%	-	32,000	32,000	0.00%
RBF	67,300	-	67,300	1,891,725	5.05%	1,100,800	9,524,500	10,622,300	0.49%
RCL	-	-	-	-	0.00%	3,408,400	4,540,700	7,949,100	0.40%
RJH	-	-	-	-	0.00%	107,900	3,876,200	3,984,100	0.48%
ROJNA	79,900	65,000	144,900	885,850	9.81%	-	68,499	68,499	0.02%
RPC	-	-	-	-	0.00%	262,400	501,400	763,800	0.04%
RS	-	-	-	-	0.00%	67,100	-	67,100	0.01%
S	-	-	-	-	0.00%	5,228,500	302,356	5,530,856	0.25%
SABINA	7,500	-	7,500	152,520	2.65%	271,600	67,800	339,400	0.00%
SABUY	-	-	-	-	0.00%	38,800	168,200	207,000	0.06%
SAFE	-	-	-	-	0.00%	114,400	731,500	845,900	0.03%
SAK	-	-	-	-	0.00%	-	24,400	24,400	0.01%
SAMART	46,800	-	46,800	301,945	2.15%	132,000	-	132,000	0.01%
SAPPE	65,100	32,700	97,800	6,608,350	17.28%	332,300	454,600	786,900	0.08%
SAT	14,000	31,000	45,000	470,920	8.95%	1,047,400	2,212,400	3,259,800	1.06%
SAWAD	135,900	142,200	278,100	11,283,525	3.14%	122,100	894,528	1,016,628	0.24%
SC	43,300	-	43,300	120,766	1.55%	2,555,070	8,865,855	11,420,925	0.76%
SCB	1,600	80,000	81,600	9,628,500	1.16%	3,118,300	3,630,868	6,749,168	0.16%
SCC	91,000	365,300	456,300	76,441,100	10.45%	4,171,300	5,773,800	9,945,100	0.30%
SCCC	1,700	100	1,800	296,650	1.88%	1,315,800	12,171,250	13,486,850	1.12%
SCGP	118,100	119,000	237,100	4,615,220	1.64%	4,800	107,235	112,035	0.04%
SCN	-	-	-	-	0.00%	7,803,700	13,174,458	20,978,158	0.49%
SCP	-	-	-	-	0.00%	194,000	-	194,000	0.02%
SHR	123,200	-	123,200	306,274	0.97%	15,200	2,700	18,000	0.00%
SINGER	6,600	20,400	27,000	221,835	1.61%	604,000	-	604,000	0.02%
SIRI	3,997,300	183,500	4,180,800	7,368,211	7.86%	285,800	297,353	583,153	0.07%
SIS	15,400	-	15,400	465,650	1.12%	13,021,600	56,552,300	69,573,900	0.40%
SISB	17,500	34,000	51,500	1,545,000	15.10%	23,600	-	23,600	0.01%
SJWD	109,400	85,800	195,200	2,060,300	18.07%	484,000	3,271,100	3,755,100	0.40%
SKY	23,600	-	23,600	553,820	10.33%	1,075,500	264,726	1,340,226	0.07%
SNMP	135,900	4,100	140,000	1,667,420	3.95%	619,600	53,415	673,015	0.09%
SP50001	-	-	-	-	0.00%	1,382,100	539,900	1,922,000	0.20%
SPA	67,400	-	67,400	464,775	5.09%	525,497	-	525,497	0.11%
SPALI	74,300	154,400	228,700	4,237,170	3.02%	1,830,900	7,119,609	8,950,509	0.46%
SPCG	-	-	-	-	0.00%	30,800	225,800	256,600	0.02%
SPRC	350,100	299,500	649,600	4,210,105	6.99%	8,933,000	67,021,983	75,954,983	1.75%
SSP	54,300	4,700	59,000	319,975	11.50%	102,200	196,432	298,632	0.02%
STA	387,100	85,600	472,700	8,214,900	9.47%	5,453,300	11,108,975	16,562,275	1.08%
STANLY	-	-	-	-	0.00%	-	12,300	12,300	0.02%
STAR5001	-	-	-	-	0.00%	423,622	-	423,622	0.08%
STECON	-	2,800	2,800	21,260	0.04%	121,000	3,139,800	3,260,800	0.21%
STGT	101,800	-	101,800	1,036,890	3.47%	1,897,700	325,149	2,222,849	0.08%
STPI	2,400	-	2,400	7,672	0.46%	102,000	26,100	128,100	0.01%
SUPER	-	-	-	-	0.00%	6,193,600	38,020,600	44,214,200	0.16%
SUPEREIF	1,400	-	1,400	9,030	1.82%	-	4,400	4,400	0.00%
SUSCO	-	-	-	-	0.00%	114,800	1,650,500	1,765,300	0.18%
TAE	-	-	-	-	0.00%	13,600	-	13,600	0.00%
TASCO	216,200	-	216,200	4,156,150	7.52%	980,100	1,941,000	2,921,100	0.19%
TCAP	9,300	46,300	55,600	2,738,300	8.26%	694,800	3,734,128	4,428,928	0.42%
TCC	5,000	-	5,000	1,250	0.01%	12,300	-	12,300	0.00%
TFG	33,100	7,100	40,200	141,206	2.13%	124,900	3,102,900	3,227,800	0.06%
THANI	20,200	213,100	233,300	364,832	5.35%	578,300	29,964,995	30,543,295	0.49%
THCOM	277,200	-	277,200	3,652,010	3.01%	1,237,700	2,108,300	3,346,000	0.31%
THG	-	2,600	2,600	42,610	0.21%	1,600	3,012,701	3,014,301	0.36%
TIDLOR	378,100	470,200	848,300	13,629,540	5.77%	8,893,591	15,128,697	24,022,288	0.82%
TIPH	8,300	102,200	110,500	2,440,910	20.47%	120,000	1,801,000	1,921,000	0.32%
TISCO	149,000	91,200	240,200	23,503,875	3.30%	10,440,100	2,766,900	13,207,000	1.65%
TKC	-	-	-	-	0.00%	-	6,400	6,400	0.00%
TKN	146,200	44,400	190,600	1,503,325	4.32%	488,100	7,322,400	7,810,500	0.57%
TLI	198,800	129,400	328,200	3,613,680	3.20%	4,276,800	6,459,800	10,736,600	0.09%
TOA	183,400	13,500	196,900	2,864,680	7.67%	921,100	1,254,600	2,175,700	0.11%
TOP	343,900	49,000	392,900	13,706,950	3.97%	10,541,500	35,065,246	45,606,746	2.04%
TPIP	92,300	174,900	267,200	296,592	7.77%	827,100	10,978,200	11,805,300	0.06%
TPIPP	-	-	-	-	0.00%	154,600	3,580,798	3,735,398	0.04%
TQM	13,000	-	13,000	624,850	10.01%	121,400	727,798	849,198	0.14%
TRP	-	-	-	-	0.00%	-	29,800	29,800	0.01%
TRUE	5,138,000	987,500	6,105,500	66,863,930	2.84%	11,538,800	10,854,364	22,393,164	0.06%
TTA	810,900	129,100	940,000	5,108,685	14.83%	9,655,400	4,020,700	13,676,100	0.75%
TTB	11,251,600	5,580,300	16,831,900	30,658,478	9.31%	132,513,000	269,339,400	401,852,400	0.41%
TTCL	-	-	-	-	0.00%	48,400	1,900	50,300	0.01%
TTW	-	-	-	-	0.00%	169,800	3,696,400	3,866,200	0.10%
TU	898,500	203,900	1,102,400	13,517,100	3.17%	4,116,500	17,215,200	21,331,700	0.48%
TVO	8,200	500	8,700	199,200	5.77%	38,800	454,250	493,050	0.06%
UBE	-	-	-	-	0.00%	265,800	-	265,800	0.01%
UNIQ	-	-	-	-	0.00%	10,900	-	10,900	0.00%
UTP	-	-	-	-	0.00%	-	200	200	0.00%
VGI	5,156,900	6,793,300	11,950,200	38,355,690	6.53%	21,582,100	40,773,739	62,355,839	0.31%
VNG	-	-	-	-	0.00%	6,400	-	6,400	0.00%
WHA	2,787,400	136,100	2,923,500	15,805,570	7.38%	104,556,900	59,864,600	164,421,500	1.10%
WHAUP	46,900	-	46,900	230,752	1.34%	545,100	1,820,300	2,365,400	0.06%
WORK	-	-	-	-	0.00%	78,900	-	78,900	0.02%
WP	-	-	-	-	0.00%	1,200	-	1,200	0.00%
XO	17,800	67,500	85,300	1,564,010	5.91%	2,800	1,058,400	1,061,200	0.25%
XPG	353,000	133,400	486,400	431,704	3.52%	9,556,700	669,800	10,226,500	0.10%

ข้อมูลการขายชอร์ตที่ยังไม่ได้ซื้อคืน (Outstanding Short Positions) เป็นข้อมูลรายวันที่ตลาดหลักทรัพย์ฯ ได้รับรายงานจากสมาชิก ซึ่งสมาชิกจะปรับปรุงรายการเมื่อได้รับแจ้งข้อมูลการซื้อคืนหลักทรัพย์จากลูกค้าหรือเมื่อเกิน 60 วันนับจากวันที่ลูกค้าขายชอร์ต

- ไม่รวมรายการขายชอร์ตของสมาชิกที่เป็นผู้รับค้ำหน่วยลงทุน หรือผู้ดูแลภาพคล่องของหน่วยลงทุนของกองทุนรวมอิตีเอฟเพอิตีบิซนิคประเภทเพอิก้า
ถ้าไรจากส่วนต่างองราคาหรือเพอิดูแลภาพคล่อง แลวแตกรัน
- ข้อมูลการขายชอร์ตที่ยังไม่ได้ซื้อคืน - หลักทรัพย์ที่ไม่ใช่หุ้นสามัญจะใช้นำนวนหลักทรัพย์จดทะเบียนกับ ตลท. แทนจำนวนหุ้นชำระแล้ว

ที่มา : set.or.th



รายงานการเปลี่ยนแปลงการถือหลักทรัพย์และสัญญาซื้อขายล่วงหน้าของผู้บริหาร (แบบ 59) ประจำวันที่ 18 ธันวาคม 2567

ชื่อบริษัท	วิธีการได้มา/จำหน่าย	ชื่อผู้บริหาร	ประเภทหลักทรัพย์	วันที่ได้มา/จำหน่าย	จำนวน	ราคา
ALT	ซื้อ	นาง ปริญญาภรณ์ ตั้งเผ่าศักดิ์	หุ้นสามัญ	16/12/2567	1,800	1.05
ALT	ซื้อ	นาง ปริญญาภรณ์ ตั้งเผ่าศักดิ์	หุ้นสามัญ	16/12/2567	10,600	1.06
ALT	ซื้อ	นาง ปริญญาภรณ์ ตั้งเผ่าศักดิ์	หุ้นสามัญ	16/12/2567	2,700	1.07
ALT	ซื้อ	นาง ปริญญาภรณ์ ตั้งเผ่าศักดิ์	หุ้นสามัญ	17/12/2567	6,800	1.04
ALT	ซื้อ	นาง ปริญญาภรณ์ ตั้งเผ่าศักดิ์	หุ้นสามัญ	17/12/2567	5,000	1.05
ALT	ซื้อ	นาง ปริญญาภรณ์ ตั้งเผ่าศักดิ์	หุ้นสามัญ	17/12/2567	5,000	1.06
BCP	ซื้อ	นาย ชัยวัฒน์ โคววาริสารัช	หุ้นสามัญ	17/12/2567	50,000	28.50
BDNS	ซื้อ	นางสาว ปราณภรณ์ ปราสาททองโอสถ	หุ้นสามัญ	17/12/2567	84,000	23.65
BGT	ซื้อ	นาย นพพล ธรรมวิไลณะ	หุ้นสามัญ	17/12/2567	22,400	0.52
BLC	ซื้อ	นาย สุวิทย์ งามภูพันธ์	หุ้นสามัญ	12/12/2567	20,600	4.80
BTG	ซื้อ	นาย ทวีศักดิ์ กอนันต์กุล	หุ้นสามัญ	17/12/2567	5,000	19.00
BTS	ซื้อ	นาย ยิง ชิว เฮนรี่ ชอง	ใบแสดงสิทธิใน	16/12/2567	60,000	5.90
CMC	ซื้อ	นาย วิเชียร แพทยานันท์	หุ้นสามัญ	16/12/2567	1,054,700	1.01
CPALL	ซื้อ	นาย วิเศษ วิเศษวิบูลย์	หุ้นสามัญ	17/12/2567	30,000	56.25
CPALL	ซื้อ	นาย วิเศษ วิเศษวิบูลย์	หุ้นสามัญ	17/12/2567	20,000	56.25
DITTO	ขาย	นางสาว ภรกาณต์ รัตนกมลพร	ใบสำคัญแสดงสิทธิที่	13/12/2567	261,300	1.10
EKH	ซื้อ	นาง อรสา ตั้งสัจจะพจน์	หุ้นสามัญ	17/12/2567	50,000	6.20
EKH	ซื้อ	นาย สุทธิพงษ์ ตั้งสัจจะพจน์	หุ้นสามัญ	17/12/2567	18,000	6.28
EP	ขาย	นาย ยุทธ ชินสุภัคกุล	ใบสำคัญแสดงสิทธิที่	16/12/2567	3,900	0.02
EP	ซื้อ	นาย ยุทธ ชินสุภัคกุล	หุ้นสามัญ	17/12/2567	21,000	1.76
HPT	ซื้อ	นาง วรณี เขาวังเกิดโสภณ	หุ้นสามัญ	16/12/2567	5,000,000	0.47
ILM	ซื้อ	นาย ชัยวัฒน์ กิ่งทองขจรชัย	หุ้นสามัญ	18/12/2567	1,800	15.90
K	ซื้อ	นาย ชัยวัฒน์ พิเศษสิทธิ์	หุ้นสามัญ	17/12/2567	33,800	1.14
KCG	ซื้อ	นาย ทรงธรรม เพ็ชรพัฒน์วิทย์	หุ้นสามัญ	17/12/2567	20,000	8.32
KCG	ซื้อ	นาย ทรงธรรม เพ็ชรพัฒน์วิทย์	หุ้นสามัญ	17/12/2567	7,000	8.37
LEO	ขาย	นาย วิเศษ สิทธิสุนทรวงศ์	หุ้นสามัญ	6/12/2567	500,000	3.41
LEO	ขาย	นาย วิเศษ สิทธิสุนทรวงศ์	หุ้นสามัญ	9/12/2567	1,000,000	3.28
LEO	ขาย	นาย วิเศษ สิทธิสุนทรวงศ์	หุ้นสามัญ	11/12/2567	500,000	3.14
MBK	ซื้อ	นาย สมพล ศรีภพวรรณ	หุ้นสามัญ	17/12/2567	10,000	18.80
MGI	ซื้อ	นางสาว ยุพเยาว์ ชัยวิสุทธิ	หุ้นสามัญ	17/12/2567	10,000	9.90
MINT	ซื้อ	นางสาว สุภา เจริญยิ่ง	หุ้นสามัญ	17/12/2567	5,000	25.75
NV	ซื้อ	นาย ยุพิน จันทร์จุฑามาศ	หุ้นสามัญ	17/12/2567	8,400	0.86
NV	ซื้อ	นาย นวพล จันทร์จุฑามาศ	หุ้นสามัญ	17/12/2567	8,400	0.86
PCC	ซื้อ	นาย กิตติ สัมฤทธิ์	หุ้นสามัญ	17/12/2567	90,000	2.73
PCE	ซื้อ	นาย พรพิพัฒน์ ประสงค์ศุภผล	หุ้นสามัญ	17/12/2567	636,800	2.81
PEACE	ซื้อ	นางสาว พิรชชา สิริโสภณ	หุ้นสามัญ	17/12/2567	3,000	2.52
PHG	ซื้อ	นาง ดวงใจ ตระกูลช่าง	หุ้นสามัญ	17/12/2567	490,000	15.43
PLE	ซื้อ	นาย พนิด วิคิดเศรษฐ์	หุ้นสามัญ	26/11/2567	100,000	0.37
PLE	ซื้อ	นาย พนิด วิคิดเศรษฐ์	หุ้นสามัญ	27/11/2567	89,300	0.37
PLE	ซื้อ	นาย พนิด วิคิดเศรษฐ์	หุ้นสามัญ	3/12/2567	155,200	0.37
PLE	ซื้อ	นาย พนิด วิคิดเศรษฐ์	หุ้นสามัญ	11/12/2567	195,000	0.36
PLE	ซื้อ	นาย พนิด วิคิดเศรษฐ์	หุ้นสามัญ	12/12/2567	200,000	0.35
PLE	ซื้อ	นาย พนิด วิคิดเศรษฐ์	หุ้นสามัญ	16/12/2567	50,000	0.34
PLE	ซื้อ	นาย พนิด วิคิดเศรษฐ์	หุ้นสามัญ	17/12/2567	100,000	0.33
PLT	ซื้อ	นางสาว กุศอร แสงบุญเกิด	หุ้นสามัญ	17/12/2567	45,000	0.74
PPS	ขาย	นาย พงศ์ธร ธาวาไชย	หุ้นสามัญ	11/12/2567	300,000	0.21
PSG	ขาย	นาย ชัยยศ จิรวรรกุล	หุ้นสามัญ	13/12/2567	223,000	0.50
SEAFCO	ซื้อ	นาย ณรงค์ ทัศนนิพันธ์	หุ้นสามัญ	13/12/2567	50,000	1.95
SFLEX	ซื้อ	นาย ปรีทธรรมณ์ อภิธนาศรีวงศ์	หุ้นสามัญ	17/12/2567	258,900	2.78
SGC	ซื้อ	นาย พิรชชา ไชยวัฒนา	หุ้นสามัญ	17/12/2567	10,000	1.20
SIMAT	ซื้อ	นาย บุญเลิศ เขียวพรชัย	หุ้นสามัญ	17/12/2567	117,400	1.45
SINO	ซื้อ	นางสาว สุติรายี สล่าววัฒนพณิน	หุ้นสามัญ	17/12/2567	156,700	0.94
SINO	ซื้อ	นาย นันทนิล วิทยศักดิ์พันธ์	หุ้นสามัญ	17/12/2567	50,000	0.99
SINO	ซื้อ	นาย นันทนิล วิทยศักดิ์พันธ์	หุ้นสามัญ	17/12/2567	50,000	0.95
SKN	ซื้อ	นาง กิตติยา นิเมเลอร์	หุ้นสามัญ	17/12/2567	8,100	5.20
SKY	ขาย	นาย รัช ตันดณินดา	หุ้นสามัญ	16/12/2567	20,000	24.00
SORKON	ซื้อ	นาง นิรมล รุจิราโสภณ	หุ้นสามัญ	16/12/2567	55,100	4.27
SPA	ซื้อ	นาย ภูมิพันธ์ บุญญาปะมัย	หุ้นสามัญ	17/12/2567	222,600	6.79
SST	ขาย	นาย ทศพร ชิมตระกูล	หุ้นสามัญ	16/12/2567	1,000	3.90
SST	ขาย	นาย ทศพร ชิมตระกูล	หุ้นสามัญ	17/12/2567	100	3.90
STA	ซื้อ	นาย วิญญูพล สิ้นเจริญกุล	หุ้นสามัญ	13/12/2567	170,000	17.90
STA	ซื้อ	นาย วิญญูพล สิ้นเจริญกุล	หุ้นสามัญ	17/12/2567	340,000	17.35
TU	ซื้อ	นาย เร่ง นิรุคตินานนท์	หุ้นสามัญ	17/12/2567	200,000	12.40
WIKK	ซื้อ	นาง สุมาลี อ่องจรีดี	หุ้นสามัญ	17/12/2567	150,000	1.11
XO	ซื้อ	นาง สร้อยเพชร จันทร์ชัย	หุ้นสามัญ	13/12/2567	716,900	18.60
XO	รับโอน	นาง สร้อยเพชร จันทร์ชัย	หุ้นสามัญ	16/12/2567	1,000,000	0.50
XO	รับโอน	นาง สร้อยเพชร จันทร์ชัย	หุ้นสามัญ	16/12/2567	1,000,000	0.50
XO	โอน	นาง สร้อยเพชร จันทร์ชัย	หุ้นสามัญ	16/12/2567	1,000,000	0.50
XO	โอน	นาง สร้อยเพชร จันทร์ชัย	หุ้นสามัญ	16/12/2567	133,500	18.80
XO	โอน	นาย วัฒนา จันทร์ชัย	หุ้นสามัญ	13/12/2567	716,900	18.60
XO	โอน	นาย วัฒนา จันทร์ชัย	หุ้นสามัญ	16/12/2567	1,000,000	0.50
XO	รับโอน	นาย วัฒนา จันทร์ชัย	หุ้นสามัญ	16/12/2567	1,000,000	0.50
XO	ซื้อ	นาย วัฒนา จันทร์ชัย	หุ้นสามัญ	17/12/2567	18,000	18.70
XO	ซื้อ	นาย วัฒนา จันทร์ชัย	หุ้นสามัญ	17/12/2567	133,500	18.80

ที่มา: sec.or.th

รายงานการได้มา/จำหน่ายหลักทรัพย์ของกิจการ (แบบ 246-2) ประจำวันที่ 18 ธันวาคม 2567

หลักทรัพย์	ชื่อผู้ได้มา/จำหน่าย	วิธีการ	ประเภทหลักทรัพย์	% ก่อน ได้มา/ จำหน่าย	% ได้มา/ จำหน่าย	% หลัง ได้มา/ จำหน่าย	วันที่ได้มา/ จำหน่าย	% ก่อน ได้มา/ จำหน่าย	% ได้มา/ จำหน่าย	% หลัง ได้มา/ จำหน่าย	หมายเหตุ
IVF	นางสาว เทติณี กลดิลล	จำหน่าย	หุ้น	7.2000	0.8364	6.3636	9/12/2567	46.8206	4.7000	42.1206	
IVF	นาย ชนะชัย จุลจิราภรณ์	จำหน่าย	หุ้น	39.6206	3.8636	35.7570	9/12/2567	46.8206	4.7000	42.1206	
STPI	นางสาว กราโดย สันมา	ได้มา	หุ้น	0.0000	8.6484	8.6484	13/12/2567	0.0000	8.6484	8.6484	

1. หุ้น หมายถึง หุ้นสามัญหรือหุ้นบุริมสิทธิ หรือใบแสดงสิทธิในผลประโยชน์ที่เกิดจากหลักทรัพย์อ้างอิงไทย (DR)
หลักทรัพย์แปลงสภาพ หมายถึง ใบสำคัญแสดงสิทธิที่จะซื้อหุ้นสามัญ หุ้นแปลงสภาพ หรือหลักทรัพย์อื่นที่อาจแปลงสภาพได้
กรณีที่มีการรายงานเป็นกลุ่ม ชื่อผู้ได้มา/จำหน่าย จะแสดงข้อมูลของบุคคลในกลุ่มที่มีการเปลี่ยนแปลง ส่วน %การได้มา/จำหน่าย และ %หลังได้มา/จำหน่าย จะแสดงตัวเลขเพียงกลุ่ม และบุคคลตามมาตรา 258 (นิยามตามบุคคลมาตรา 258)

2. ข้อมูลเบื้องต้น หมายถึง ข้อมูลยังไม่ครบถ้วน และ/หรือ อยู่ระหว่างการสอบทาน
ฉบับแก้ไข หมายถึง ผู้รายงานยื่นเอกสารชุดใหม่ เพื่อแก้ไขจุดผิด
chain principle หมายถึง การได้มา/จำหน่ายโดยอ้อม และเป็น การได้มา/จำหน่ายในจำนวนที่เท่ากันผู้ได้มา/จำหน่ายต้องทำคำเสนอซื้อหลักทรัพย์ทั้งหมดของกิจการ

ที่มา: sec.or.th

TURNOVER LIST



19 ธันวาคม 2567

TURNOVER LIST & TRADING ALERT หลักทรัพย์ที่เข้าข่ายมาตรการจำกัดการซื้อขาย

สิ้นสุด	หลักทรัพย์	ระดับ 1		ระดับ 2		ระดับ 3	
		วันเริ่มต้น	วันสิ้นสุด	วันเริ่มต้น	วันสิ้นสุด	วันเริ่มต้น	วันสิ้นสุด
16 ธ.ค. 67	KGEM	17 ธ.ค. 67	6 ม.ค. 68				
16 ธ.ค. 67	KGEM-W2	17 ธ.ค. 67	6 ม.ค. 68				
29 พ.ย. 67	LTS	2 ธ.ค. 67	20 ธ.ค. 67				

หมายเหตุ

เมื่อหุ้นสามัญเข้ามาตรการให้หลักทรัพย์อื่นของบจ. และหลักทรัพย์ที่มีการอ้างอิงหลักทรัพย์ของบจ. เข้ามาตรการจำกัดการซื้อขายด้วย (ยกเว้น DW) โดย

1. Cash Balance: สมาชิกต้องดำเนินการให้ลูกค้าซื้อหลักทรัพย์ด้วยบัญชี **Cash Balance** เท่านั้น โดยลูกค้าต้องวางเงินสดไว้ล่วงหน้ากับสมาชิกเต็มจำนวนก่อนซื้อหลักทรัพย์

2. ห้ามคำนวณวงเงินซื้อขาย: ห้ามสมาชิกใช้หลักทรัพย์เป็นหลักประกันในการคำนวณเป็นวงเงินซื้อขายหลักทรัพย์ (ในทุกประเภทบัญชี)

3. ห้าม Net Settlement: ห้ามสมาชิกหักกลบราคาค่าซื้อกับราคาค่าขายหลักทรัพย์เดียวกันในวันเดียวกัน (ซื้อและขายหลักทรัพย์เดียวกันในวันเดียวกัน ค่าขายคืนเป็นเงินสดในวันทำการถัดไป)

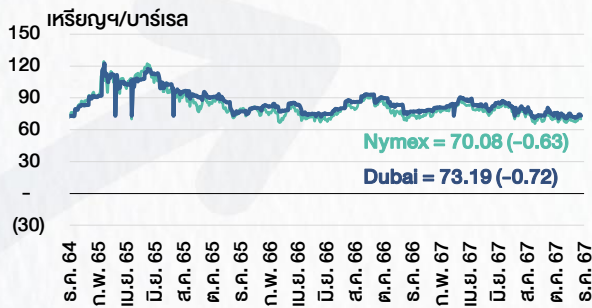
ทั้งนี้ มาตรการจำกัดการซื้อขาย มีปัจจัยที่ใช้ในการพิจารณา คือ อัตราหมุนเวียนการซื้อขาย (**Turnover ratio**) มูลค่าการซื้อขาย และราคาซื้อขาย ที่ไม่สอดคล้องกับปัจจัยพื้นฐาน เช่น **P/E Ratio** เป็นต้น

ที่มา: set.or.th

CYCLICAL WATCH

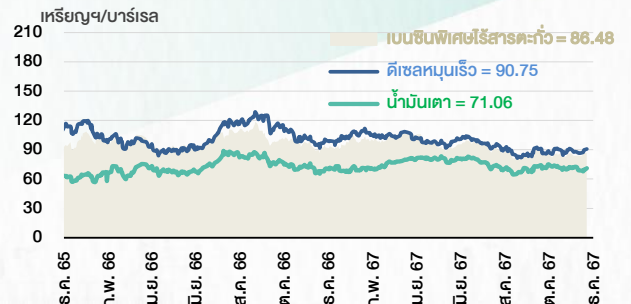
🕒 19 ธันวาคม 2567

ราคาน้ำมันดิบ



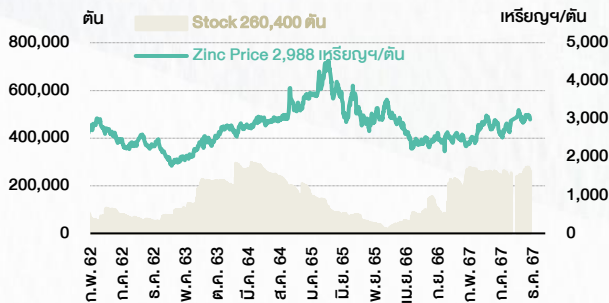
ที่มา : TQ professional

ราคาขายปลีกน้ำมันสำเร็จรูปตลาดสิงคโปร์



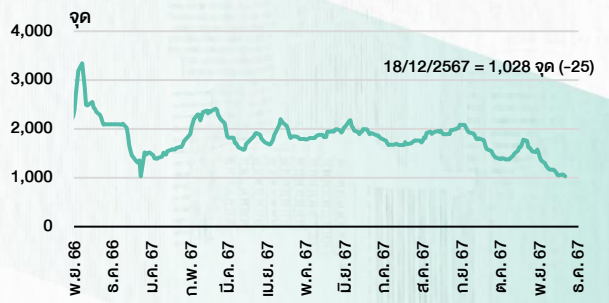
ที่มา : TOP

ราคาสังกะสี



ที่มา : lme.co.uk

ดัชนีค่าระวาง BDI



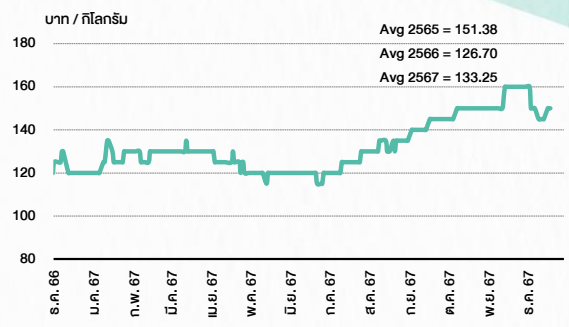
ที่มา : TQ professional

ราคาก๊าซหุงต้ม



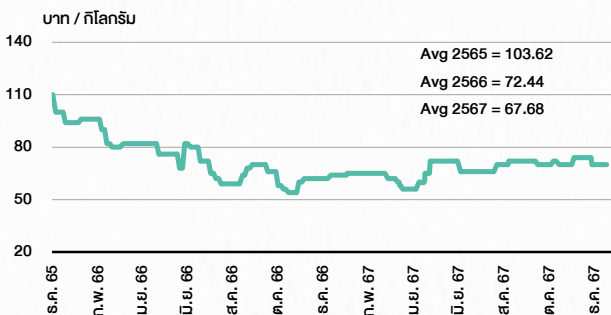
ที่มา : BANPU

ราคากุ้งขาว 61-70 ตัว/กก.



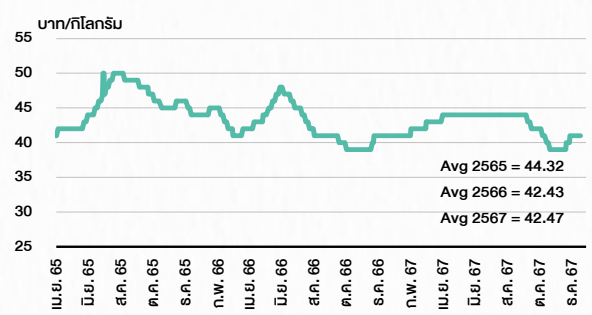
ที่มา : สำนักงานเศรษฐกิจการเกษตร

ราคาหมู



ที่มา : สำนักงานเศรษฐกิจการเกษตร

ราคาไก่เป็น



ที่มา : สำนักงานเศรษฐกิจการเกษตร

STOCK CALENDAR

🕒 19 ธันวาคม 2567

December 2024				
Monday	Tuesday	Wednesday	Thursday	Friday
<p>16</p> <p>New list - Warrant PRG-W5 36.326m units, B1 par VGI-W4 1,119,383m units, B0.10 par</p> <p>New list - REIT QHBREIT 797m units, B9.1517 par</p> <p>Delist QHPF (swap to QHBREIT)</p> <p>XD KISS @B0.15 META80X @tba</p> <p>XW TGE 20 existing; 1TGE-W2</p> <p>New shares trading DEMCO 20,487,404 shrs (w)</p> <p>Conversion MBK-W4 1.0443:1w @B2.8727 PRG-W2 1.0883:1w @B4.5946 PRG-W3 1.0584:1w @B4.7238 PRG-W4 1.0227:1w @B4.889</p>	<p>17</p> <p>New list - Warrant > MAI JSP-W2 237,284m units, B0.50 par</p> <p>Last trading day KPNPF (swap to KPNREIT) PLANB-W1</p> <p>Par decrease 3BBIF B8.9916 par (from B9.1516) HYDROGEN B9.0835 par (9.2305)</p>	<p>18</p> <p>Par decrease B-WORK B9.2233 par (from B9.3904) CPNREIT B11.5329 par (from B11.5776) TPRIME B9.3801 par (from B8.4162)</p> <p>XE PLANB-W1 1:1w @B8.00 (final, "SP")</p> <p>XR HYDRO 1:4n @B0.10</p> <p>New shares trading A5 45 shrs (w)</p>	<p>19</p> <p>Delist M-II (switch to MII)</p> <p>New list - REIT MII 172m units, B9.4309 par</p> <p>Last trading day SSC</p> <p>New shares trading IIG 6,172,424 shrs (pp)</p>	<p>20</p> <p>Delist SSC</p> <p>New shares trading CHO 277,777,776 shrs (pp)</p> <p>Conversion ABM-W1 1:1w @B1.80 (final)</p>
<p>23</p> <p>Delist ABM-W1</p> <p>XD AVG08OX @tba</p>	<p>24</p> <p>XR NUSA 5:1n @B0.20</p> <p>XW NUSA 1 existing; 1NUSA-W6</p> <p>Conversion BM-W3 1:1w @B1.10</p>	<p>25</p> <p>Last trading day IIG-W1</p> <p>Conversion LIT-W2 1:1w @B2.00</p>	<p>26</p> <p>XD TRT @B0.13 VNM19 @tba</p> <p>XE IIG-W1 1:1w @B32.00 (final, "SP")</p>	<p>27</p> <p>Conversion AJA-W4 1:1w @B0.40 APURE-W3 1.03948:1w @B6.734 (final) CSC-P 1:1 DITTO-W1 1.201:1w @B33.295 JMT-W4 1.00267:1w @B89.75998 (final)</p>
<p>30</p> <p>XD INGRS @B0.022</p> <p>Conversion A5-W4 1:1w @B3.50 BE8-W1 1:1w @B75.00 BR-W1 1:1w @B5.00 BRR-W2 1:1w @B13.00 BTC-W7 1.15:1w @B1.131 BTS-W8 1.036:1w @B14.387 CHASE-W1 1:1w @B0.50 CHAYO-W3 1:1w @B9.00 EP-W4 1:1w @B8.30 GEL-W5 1:1w @B0.50 GIFT-W2 1:1w @B1.60 (final) IP-W2 1.626:1w @B12.308 J-W3 1:1w @B9.00 J-W4 1:1w @B3.10 JMART-W5 1.13057:1w @B61.91597 META-W7 1:1w @B0.36 (final) NUSA-W5 1:1w @B1.00 RABBIT-P 1:1 ROCTEC-W3 1.294:1w @B1.545 ROCTEC-W5 1:1w @B1.50 SCM-W2 1:1w @B2.00 SCN-W2 1:1w @B5.00 SGC-W1 1:1w @B1.30 SGC-W2 1:1w @B1.60 SKE-W1 1:1w @B1.30 TFI-W1 1:1w @B0.15 TH-W3 1:1w @B1.00 TMI-W2 1:1w @B1.00 (final) TNDT-W1 1:1w @B0.50 TTB-W1 1:1w @B0.95 TYDH-W4 1:1w @B0.40 (final) VGI-W3 1.2349:1w @B9.637 VIH-W1 1:1w @B8.00 WAVE-W4 1:1w @B0.20</p>	<p>31</p> <p>PUBLIC HOLIDAY (New Year's Eve)</p>			

January 2025				
Monday	Tuesday	Wednesday	Thursday	Friday
		<p>1</p> <p>PUBLIC HOLIDAY (New Year's)</p>	<p>2</p> <p>XD VAYU1 0.0754</p> <p>Conversion BIOTEC-W2 1:1w @B0.50</p>	<p>3</p> <p>XR W 7:1n @B0.70</p> <p>XW SAMTEL 6 existing; 1SAMTEL-W2</p> <p>Conversion DCON-W3 1:1w @B0.40</p>
<p>6</p> <p>Last trading day LIT-W2</p> <p>XR NEX 1:2n @B1.00</p>	<p>7</p> <p>XE LIT-W2 1:1w @B2.00 (final, "SP")</p>	<p>8</p>	<p>9</p>	<p>10</p>
<p>13</p> <p>Conversion PLANB-W1 1:1w @B8.00 (final)</p>	<p>14</p> <p>Delist PLANB-W1</p>	<p>15</p>	<p>16</p> <p>XW 24CS 2.50 existing; 1 (24CS-W1) 24CS 10 existing; 1 (24CS-W2)</p>	<p>17</p>
<p>20</p>	<p>21</p> <p>Conversion IIG-W1 1:1w @B32.00 (final)</p>	<p>22</p> <p>Delist IIG-W1</p>	<p>23</p>	<p>24</p>
<p>27</p>	<p>28</p>	<p>29</p> <p>XR NVD 5:1n @B1.30</p>	<p>30</p> <p>XD KTIS @B0.05 TSC @B0.80</p> <p>Conversion LIT-W2 1:1w @B2.00 (final)</p>	<p>31</p>

ที่มา: set.or.th

SET ESG Ratings

ระดับคะแนนรวม 90-100 = AAA

ระดับคะแนนรวม 80-89 = AA

ระดับคะแนนรวม 65-79 = A

ระดับคะแนนรวม 50-64 = BBB

บริษัทจดทะเบียนที่ได้รับการประกาศผลประเมินหุ้นยั่งยืน SET ESG Ratings เป็นบริษัทที่มีการนำแนวคิดด้านความยั่งยืนเข้าเป็นส่วนหนึ่งในกระบวนการดำเนินธุรกิจ โดยคำนึงถึงการบริหารความเสี่ยงและเตรียมพร้อมรับความเสี่ยงที่เกิดขึ้นใหม่ (Emerging Risks) พร้อมรับมือกับปัจจัยการเปลี่ยนแปลงด้านสังคมและสิ่งแวดล้อม เพิ่มขีดความสามารถในการแข่งขัน และให้ความสำคัญกับผู้มีส่วนได้เสียทุกภาคส่วน

การกำกับดูแลกิจการของบริษัทจดทะเบียน (CGR)

ระดับคะแนน 5 (90-100) : ดีเลิศ

ระดับคะแนน 4 (80-89) : ดีมาก

ระดับคะแนน 3 (70-79) : ดี

ไม่ปรากฏชื่อในรายงาน CGR : -

การสำรวจและให้คะแนนของ CGR จะพิจารณาจากข้อมูลที่บริษัทจดทะเบียนเปิดเผยต่อสาธารณะ เช่น รายงานประจำปี แบบแสดงรายการข้อมูลประจำปี ที่นำส่งสำนักงานคณะกรรมการ ก.ล.ด. หนังสือนัดประชุมและรายงานการประชุมผู้ถือหุ้น ข้อมูลเกี่ยวกับบริษัทที่เผยแพร่ผ่านตลาดหลักทรัพย์ฯ และสำนักงานคณะกรรมการ ก.ล.ด. ข้อมูลอื่นๆ ที่เปิดเผยต่อสาธารณะ เช่น เว็บไซต์บริษัท เป็นต้น โดยจะพิจารณาเฉพาะข้อมูลตั้งแต่เดือนมกราคมของปีก่อนปี ที่ทำการสำรวจ จนถึงวันที่ประกาศผลของปีทำการสำรวจเท่านั้น เพื่อสะท้อนให้เห็นพัฒนาการของการกำกับดูแลกิจการของบริษัทจดทะเบียนไทยอย่างชัดเจนมากที่สุด ดังนั้นบริษัทจดทะเบียนจึงควรเปิดเผยข้อมูลการปฏิบัติตามหลักการกำกับดูแลกิจการสู่สาธารณชนในเอกสารเผยแพร่ของบริษัทหรือเว็บไซต์ รวมทั้งช่องทางต่างๆ ให้มากที่สุด และควรจัดทำเอกสารทั้งภาษาไทยและภาษาอังกฤษ ซึ่งเป็นประโยชน์ต่อบริษัททั้งในแง่ของการมีผลการประเมินที่ดีขึ้น และเป็นข้อมูลสำหรับการตัดสินใจลงทุนของนักลงทุน นักวิเคราะห์ และผู้สนใจ อีกทั้งเป็นการช่วยเพิ่มความเชื่อมั่นที่มีต่อบริษัทมากยิ่งขึ้นด้วย

การป้องกันการมีส่วนเกี่ยวข้องกับคอร์รัปชันในตลาดทุนไทย (Anti-Corruption)

เข้าร่วมปฏิบัติของภาคเอกชนไทยในการต่อต้านการทุจริต (Thailand's Private Sector Collective Action Coalition Against Corruption: CAC)

โครงการที่ได้รับการสนับสนุนการจัดทำโดยรัฐบาลและสำนักงานคณะกรรมการป้องกันและปราบปรามการทุจริตแห่งชาติ (ป.ป.ช.) โดยโครงการนี้เริ่มดำเนินการโดยความร่วมมือของ 8 องค์กรชั้นนำ อันได้แก่ สมาคมส่งเสริมสถาบันกรรมการบริษัทไทย หอการค้าไทย หอการค้านานาชาติ สมาคมบริษัทจดทะเบียนไทย สมาคมธนาคารไทย สภาธุรกิจตลาดทุนไทย สภาอุตสาหกรรมแห่งประเทศไทย และสภาอุตสาหกรรมท่องเที่ยวแห่งประเทศไทย ซึ่งมีวัตถุประสงค์เพื่อผลักดันให้เกิดการต่อต้านการทุจริตในวงกว้าง นอกจากนี้ คณะกรรมการแนวร่วมปฏิบัติฯ ยังได้แต่งตั้งให้สมาคมส่งเสริมสถาบันกรรมการบริษัทไทย ทำหน้าที่เป็นเลขานุการและองค์กรสนับสนุนดำเนินโครงการ

ก.ล.ด. ได้ดำเนินมาตรการอย่างต่อเนื่องในการสนับสนุนให้บริษัทจดทะเบียน และผู้ประกอบการซึ่งเป็นตัวกลางในการให้บริการในตลาดทุน (ได้แก่ บริษัทหลักทรัพย์ บริษัทหลักทรัพย์จัดการกองทุน และผู้ประกอบการสัญญาซื้อขายล่วงหน้า) มีนโยบายและให้ความสำคัญกับการป้องกันการมีส่วนเกี่ยวข้องกับคอร์รัปชันอย่างจริงจัง โดยส่งเสริมให้บริษัทจดทะเบียนและผู้ประกอบการเข้าร่วมโครงการแนวร่วมปฏิบัติของภาคเอกชนไทยในการต่อต้านการทุจริต (THAILAND'S PRIVATE SECTOR COLLECTIVE ACTION COALITION AGAINST CORRUPTION: "CAC") ซึ่งดำเนินการโดยสมาคมส่งเสริมสถาบันกรรมการบริษัทไทย (THAI INSTITUTE OF DIRECTORS)

Security	CG Report	SET ESG Ratings	CAC Anti-Corruption	Security	CG Report	SET ESG Ratings	CAC Anti-Corruption	Security	CG Report	SET ESG Ratings	CAC Anti-Corruption	Security	CG Report	SET ESG Ratings	CAC Anti-Corruption	Security	CG Report	SET ESG Ratings	CAC Anti-Corruption
24CS	-	-	-	CH	4	-	-	I2	5	-	-	NATION	5	-	-	SAF	5	-	-
2S	4	-	Yes	CHAO	4	-	-	ICC	5	-	Yes	NC	4	-	-	SAFARI	-	-	-
3K-BAT	-	-	-	CHARAN	3	-	-	ICHI	5	A	Yes	NCAP	4	-	Yes	SAFE	-	-	-
A	-	-	-	CHASE	5	-	-	ICN	3	-	-	NCH	5	-	-	SAK	5	A	Yes
A5	3	-	-	CHAYO	3	-	-	IFS	4	-	Yes	NCL	4	-	-	SALEE	3	-	-
AAI	4	-	Yes	CHEWA	5	-	Yes	IHL	-	-	-	NCP	-	-	-	SAM	-	-	-
AAV	4	-	-	CHG	3	-	-	IG	3	-	-	NDR	4	A	-	SMART	5	-	-
ABM	5	-	-	CHIC	3	-	-	III	5	BBB	Yes	NEO	-	-	-	SAMCO	3	-	-
ACAP	-	-	-	CHO	-	-	-	ILNK	5	-	Yes	NEP	-	-	Yes	SAMTEL	5	-	-
ACC	-	-	-	CHOTI	3	-	Yes	ILM	5	BBB	Yes	NER	5	A	Yes	SANKO	3	-	-
ACE	5	AA	-	CHOW	5	-	Yes	IMH	3	-	-	NETBAY	-	-	-	SAPPE	4	BBB	Yes
ACG	5	A	-	CIG	4	-	Yes	IND	5	-	-	NEW	-	-	-	SAT	5	AA	Yes
ADD	4	A	Yes	CIG	4	-	Yes	INTUCH	5	AA	Yes	NETS	-	-	-	SAUCE	-	-	-
ADD	3	-	-	CIMBT	5	-	Yes	INGRS	-	-	-	NEX	-	-	-	SAV	5	-	-
ADVANC	5	AAA	Yes	CITY	3	-	-	INOX	3	-	Yes	NFC	-	-	-	SAWAD	5	BBB	-
ADVICE	-	-	-	CIVL	5	-	-	INSET	5	-	-	NKI	5	-	Yes	SAWANG	-	-	-
AE	5	-	Yes	OK	5	A	-	INSURE	4	-	Yes	NL	-	-	-	SC	5	AA	Yes
AEGENTS	4	-	-	OKP	5	AAA	-	INTUCH	5	AA	Yes	NVCL	-	-	-	SCAP	5	-	-
AF	5	-	Yes	QM	4	-	-	IP	5	-	-	NOBLE	5	AA	Yes	SCB	5	AA	Yes
AFC	-	-	-	QMAN	-	-	-	IR	5	A	-	NOK	-	-	-	SCC	5	AAA	Yes
AGE	5	BBB	-	CMC	3	-	Yes	IRCP	3	-	-	NOVA	3	-	-	SCCC	5	AA	Yes
AH	5	A	Yes	CMO	-	-	-	IRPC	5	AA	Yes	NPX	-	-	-	SCG	5	A	Yes
AHC	4	-	-	CMR	-	-	-	IT	5	-	-	NRF	5	A	Yes	SCGD	5	AAA	Yes
AI	4	-	Yes	CNT	5	-	-	ITC	-	-	-	NRL	5	-	-	SCGP	5	AAA	Yes
AIE	3	-	-	COCCO	4	-	-	ITD	-	-	-	NTSC	5	-	-	SCI	3	-	-
AIRA	4	-	Yes	COLOR	5	A	-	ITEL	5	A	Yes	NTV	3	-	-	SCL	-	-	-
AIT	5	-	-	COM7	5	A	Yes	ITNS	5	-	-	NUSA	-	-	-	SCM	5	-	Yes
AJA	5	AAA	Yes	COMAN	4	-	-	ITTHI	5	-	-	NV	3	-	-	SCN	5	-	Yes
AJK	-	-	-	CPALL	5	AAA	Yes	IVL	5	AA	Yes	NVD	5	AA	-	SCP	-	-	-
AKP	-	-	-	CPANEL	3	-	-	J	3	-	-	NWR	5	-	-	SCD	-	-	-
AKR	5	-	-	CPAXT	5	AAA	Yes	JAK	5	-	-	NYT	5	A	-	SE	3	-	-
AKS	-	-	-	CPF	5	AAA	Yes	JAS	5	-	Yes	OCC	5	-	Yes	SEAF	5	-	-
ALLA	5	-	-	CPH	-	-	-	JCK	4	-	-	OGC	3	-	Yes	SEAOL	5	-	Yes
ALPHA	-	-	-	CPI	4	-	Yes	JCKH	3	-	-	OHTL	-	-	-	SECURE	4	-	-
ALT	5	-	-	CPL	5	-	Yes	JCT	-	-	-	OKJ	-	-	-	SE-ED	3	-	Yes
ALLCON	3	-	-	CPN	5	AA	-	JDF	4	-	-	ONEE	-	-	-	SELIC	5	A	Yes
AMA	5	-	Yes	CPR	5	-	-	JKN	-	-	-	OR	5	AAA	Yes	SENA	5	-	Yes
AMANA	-	-	Yes	CPT	-	-	-	JMART	4	-	-	ORI	5	AA	Yes	SENX	5	-	Yes
AMARC	-	-	-	CPW	5	-	Yes	JMT	3	-	-	ORN	-	-	-	SENFLEX	4	-	Yes
AMARIN	5	-	-	CRANE	-	-	-	JPARK	3	-	-	OSP	5	AA	Yes	SFT	4	-	-
AMATA	5	AAA	Yes	CRG	5	AAA	Yes	JR	3	-	Yes	PACO	3	-	-	SFT	4	-	-
AMATAV	5	AA	Yes	CRD	5	-	-	JSP	3	-	-	PAF	-	-	-	SFT	4	-	-
AMC	3	-	-	CREDIT	5	-	-	JTS	5	BBB	Yes	PANEL	3	-	-	SGF	5	-	-
AMR	3	-	-	CSC	5	BBB	Yes	JUBILE	3	-	-	PAP	5	A	Yes	SGP	5	AA	Yes
ANAN	5	-	-	CSP	3	-	-	K	5	-	-	PATO	4	-	Yes	SHANG	-	-	-
ANI	-	-	-	CSR	-	-	-	KAMART	-	-	-	PB	5	AA	Yes	SHR	5	A	-
AOT	5	A	-	CSS	4	-	-	KASET	-	-	Yes	PCC	5	-	-	SIAM	-	-	-
AP	5	AA	Yes	CTW	5	-	-	KBAN	5	AAA	Yes	PCT	-	-	-	SIAM	-	-	-
APCO	4	-	-	CV	5	-	Yes	KBS	3	-	-	PCSGH	5	BBB	Yes	SIAT	-	-	-
APCS	4	-	Yes	CWT	-	-	-	KC	-	-	-	PDG	4	-	Yes	SINGER	3	-	-
APO	-	-	-	D	-	-	-	KCAR	3	-	Yes	PDJ	5	-	Yes	SINO	4	-	-
APP	-	-	-	DCC	5	-	Yes	KCC	5	-	Yes	PEACE	-	-	-	SIRI	5	AA	Yes
APURE	4	-	-	DOON	-	-	-	KCE	5	-	Yes	PEER	5	A	-	SIS	5	-	Yes
AQUA	-	-	-	DDP	3	-	-	KCG	5	-	-	PERM	-	-	-	SISB	3	-	-
ARIN	3	-	-	DELTA	5	-	Yes	KCM	-	-	-	PF	-	-	-	SITHAI	5	A	Yes
ARIP	4	-	-	DEMCO	5	A	Yes	KDH	-	-	-	PG	5	-	Yes	SJWD	5	AA	-
ARROW	4	BBB	-	DEXON	3	-	-	KEX	5	BBB	-	PHG	3	-	-	SK	-	-	-
AS	-	-	Yes	DHOUSE	-	-	-	KGEN	-	-	Yes	PHOL	5	A	Yes	SKE	5	-	-
ASAP	-	-	-	DIMET	-	-	Yes	KGI	4	-	Yes	PICO	-	-	-	SKN	3	-	-
ASEFA	3	-	-	DITTO	5	-	-	KIAT	-	-	-	PIMO	-	-	Yes	SKR	-	-	-
ASIA	3	-	-	DMT	5	A	Yes	KISS	3	-	-	PIN	3	-	-	SKY	3	-	-
ASIAN	4	-	Yes	DOD	3	-	-	KJL	4	-	-	PJW	4	A	-	SLP	-	-	-
ASIMAR	5	-	-	DOHOME	5	-	Yes	KK	3	-	-	PK	-	-	Yes	SM	5	-	Yes
ASK	5	-	Yes	DPAINT	3	-	-	KKC	-	-	-	PL	-	-	Yes	SMART	-	-	-
ASN	3	-	-	DRT	5	AA	Yes	KKP	5	BBB	Yes	PLANS	5	AA	Yes	SMD	3	-	-
ASP	5	-	Yes	DTCENT	4	-	-	KLNQ	-	-	-	PLANET	-	-	-	SMT	-	-	-
ASW	5	A	Yes	DTCI	-	-	-	KOOL	-	-	-	PLAT	5	-	Yes	SMP	5	AA	Yes
ATP30	4	-	-	DUSIT	5	-	Yes	KSL	5	BBB	Yes	PLE	-	-	-	SMT	4	-	-
AU	-	-	-	DV8	3	-	-	KTB	5	AAA	Yes	PLT	-	-	-	SNC	5	A	Yes
AUCT	4	-	-	EA	-	-	Yes	KTC	5	AAA	Yes	PLUS	5	-	-	SNNP	5	-	-
AURA	5	-	-	EASON	3	-	-	KTIS	4	-	-	PM	5	A	Yes	SNP	5	A	Yes
AWO	5	A	Yes	EASTW	5	AA	Yes	KTMS	5	-	-	PMO	-	-	-	SNO	5	-	-
AYUD	4	-	Yes	EAF	5	-	Yes	KUMWEL	5	A	-	PMTA	-	-	-	SOLAR	-	-	-
B	5	-	Yes	ECL	5	-	-	KUN	4	-	-	POLAR	-	-	-	SONIC	5	-	-
B52	-	-	-	EE	3	-	-	KWC	3	-	-	POLY	4	-	-	SORKON	3	-	Yes
BA	4	BBB	-	EFORL	3	-	-	KWI	-	-	-	PORT	5	-	-	SPA	-	-	-
BAFS	5	AA	Yes	EGCO	5	AA	Yes	KWM	-	-	-	PPM	-	-	-	SPACK	-	-	Yes
BAM	5	-	-	EKH	3	-	-	KYE	3	-	-	PPY	5	A	Yes	SPALI	5	AA	Yes
BANPU	5	AAA	Yes	EMC	-	-	-	LAE	4	-	Yes	PPP	-	-	Yes	SPC	5	-	Yes
BAY	5	AAA	Yes	EP	-	-	Yes	LALIN	5	-	-	PPS	5	AA	Yes	SPCG	4	-	-
BBGI	5	AA	Yes	EPG	5	AA	Yes	LANNA	5	-	Yes	PPG	4	-	-	SPG	3	-	-
BBIK	4	-	-	ESTAR	5	A	Yes	LDC	3	-	-	PR9	5	AAA	Yes	SPI	5	A	Yes
BBL	5	AA	Yes	ETC	5	AA	Yes	LEE	-	-	-	PRAKIT	-	-	-	SPRC	5	-	Yes
BIC	4	-	-	ETE	5	AA	Yes	LEO	3	-	-	PRAPAT	3	-	-	SPREME	-	-	-
BCH	5	AA	Yes	ETE	5	-	Yes	LH	5	A	Yes	PRES	4	-	Yes	SPVI	4	-	-
BCP	5	AAA	Yes	ETL	3	-	-	LHFG	5	BBB	Yes	PRESA	-	-	-	SQ	-	-	-
BPCG	5	AA	Yes	EURO	-	-	-	LHK	4	-	Yes	PRG	5	-	Yes	SR	5	-	-
BCT	-	-	-	EVER	4	-	-	LIT	5	BBB	-	PRI	3	-	-	SRICHA	-	-	Yes
BDM5	5	AA	-	FAD	-	-	-	LDXLEY	5	-	-	PRIME	5	-	-	SRS	-	-	-
BES	4	-	Yes	FANCY	3	-	-	LPH	-	-	-	PRIN	5	-	-	SSC	5	-	-
BEAUTY	-	-	-	FE	4	-	-	LPN	5	-	Yes	PRINC	-	-	Yes	SSF	5	-	Yes
BEC	5	-	Yes	FLOYD	5	-	-	LRH	5	-	Yes	PRM	5	-	Yes	SSP	5	-	Yes
BEM	5	AA	-	FM	-	-	-	LST	5	-	-	PRO	-	-	-	SSSC	5	BBB	Yes
BEYOND	5	-	Yes	FMT	-	-	-	LTS	-	-	-	PROEN	3	-	-	SST	3	-	-
BGC	5	AA	Yes	FN	5	-	-	M	5	-	Yes	PROS	3	-	Yes	STA	5	AAA	Yes
BGRM	5	AAA	Yes	FNS	3	-	Yes	MAGURO	5	-	-	PROUD	4	-	-	STANLY	4	-	-
BGT	-	-	-	FORTH	4	-	-	MAJOR	5	AA	Yes	PRR	5	-	Yes	STC	3	-	-
BH	4	-	-	FPI	5	AA	Yes	MALEE	5	-	Yes	PSG	4	-	-	STECH	-	-	-
BIG	3	-	-	FPT	5	AA	Yes	MANRIN	-	-	-	PSH	5	BBB	Yes	STECON	5	A	-
BIOTEC	3	-	-	FSMART	4	-	Yes	MASTER	-	-	-	PSL	5	A	Yes	STGT	5	AAA	Yes
BIS	3	-	-	FSX	4	-	Yes	MATCH	4	-	Yes	PSP	-	-	-	STHAI	-	-	-
BIZ	4	-	-	FTE	4	-													