

TOP20 NVDR UPDATE



25 ธันวาคม 2567

Top 20 NVDR Net Buying Value (B m)

Stock	Date					
	24-ธ.ค.	23-ธ.ค.	20-ธ.ค.	19-ธ.ค.	18-ธ.ค.	17-ธ.ค.
SCC	135.3	139.2	-179.9	110.6	2.7	-183.0
GULF	97.3	-66.0	42.6	316.6	242.8	148.6
TOP	90.8	217.3	250.9	11.8	-12.2	-27.6
CPALL	84.7	122.6	609.6	125.8	244.9	1,745.3
BANPU	67.8	36.8	-129.2	-68.8	-22.7	-82.5
AP	42.1	44.0	61.1	43.4	0.8	-33.2
PTTGC	40.5	-52.4	-28.5	-39.4	-68.7	-89.0
TISCO	36.2	68.1	-66.2	-35.0	70.9	-103.8
TU	30.2	3.4	-78.1	62.4	57.2	64.9
SCGP	27.9	102.9	-22.7	48.4	30.7	-19.3
VGI	23.9	4.0	-27.0	45.6	11.5	50.0
CPAXT	23.7	56.8	46.5	-61.6	128.8	274.9
BAM	22.8	30.7	24.9	17.2	7.2	9.1
PLANB	20.0	6.5	-1.3	-1.0	-3.6	-7.2
MEGA	15.9	0.7	-0.8	4.2	1.9	15.7
COM7	15.6	11.1	1.8	-32.7	-46.5	-36.4
BCH	14.8	9.3	3.1	3.6	-2.7	-38.4
COCOCO	14.6	7.5	3.3	5.8	-2.4	-3.5
TTB	11.2	-42.3	1.6	1.5	3.3	13.0
CRC	8.3	17.5	36.8	-129.2	-0.9	10.8

Top 20 NVDR Net Selling Value (B m)

Stock	Date					
	24-ธ.ค.	23-ธ.ค.	20-ธ.ค.	19-ธ.ค.	18-ธ.ค.	17-ธ.ค.
CCET	-169.8	95.1	-70.9	-75.0	-62.0	415.9
DELTA	-164.3	584.0	-142.9	-168.9	289.6	-21.0
TRUE	-145.3	193.8	-40.0	-63.9	-419.9	-36.5
CPN	-138.5	78.7	-1.6	-11.0	272.0	43.0
BDMS	-123.7	-370.5	-49.0	-50.7	289.1	567.1
AOT	-114.1	72.2	479.9	-42.1	22.9	-32.5
PTT	-109.5	-17.1	50.8	65.9	245.8	242.0
ADVANC	-90.1	-47.4	173.7	-103.0	65.7	-5.0
BCP	-67.8	-59.6	-99.4	-5.6	-2.0	-77.6
BH	-67.1	-113.2	-105.1	-30.9	-88.2	244.3
BEM	-65.0	36.6	220.3	-54.9	-44.1	-56.9
KBANK	-59.2	-15.8	-290.4	-143.3	-49.9	-152.8
INTUCH	-58.2	-34.1	19.7	9.7	67.4	63.8
GLOBAL	-54.8	-31.1	-28.6	-8.4	9.8	-0.5
BBL	-46.5	-24.1	-28.9	-167.4	-27.5	-49.4
TIDLOR	-37.2	26.9	30.5	29.8	-1.0	50.0
MINT	-36.8	-7.0	45.0	-18.3	-68.5	-35.1
GPSC	-26.0	31.6	96.2	-25.5	-33.0	8.1
JMT	-25.6	11.8	-29.2	-93.4	21.4	25.0
KCE	-25.0	-32.6	-25.6	170.4	187.2	44.3

Top 20 NVDR Most Active by Value (B m)

Stock	Total	Buy	Sell	Net	% *
CPALL	1,354.6	719.6	634.9	84.7	31.1
DELTA	1,005.5	420.6	584.9	-164.3	20.2
BDMS	659.3	267.8	391.5	-123.7	29.3
TRUE	579.5	217.1	362.4	-145.3	41.4
TOP	370.2	230.5	139.7	90.8	15.0
SCC	354.0	244.6	109.4	135.3	22.5
KBANK	325.1	132.9	192.2	-59.2	25.9
CCET	297.2	63.7	233.5	-169.8	15.5
ADVANC	296.0	102.9	193.1	-90.1	13.8
GULF	288.8	193.1	95.8	97.3	19.8
AOT	274.0	80.0	194.0	-114.1	18.1
PTTGC	273.2	156.8	116.4	40.5	24.9
PTT	257.5	74.0	183.5	-109.5	25.3
PTTEP	234.5	108.0	126.6	-18.6	32.6
CPN	216.0	38.7	177.2	-138.5	20.6
BH	203.4	68.2	135.3	-67.1	27.4
GLOBAL	181.4	63.3	118.1	-54.8	47.3
CRC	178.5	93.4	85.1	8.3	26.9
TIDLOR	158.3	60.5	97.8	-37.2	21.8
KTB	152.7	64.7	88.0	-23.3	23.0

Top 20 NVDR Daily Outstanding

Stock	Thai NVDR's	Paid Up	% of Paid Up
	Investment *	Capital Shares	Capital **
TISCO-P	7,300	9,859	74.04
MBK-W4	1,808,013	5,567,781	32.47
MORE	2,127,496,374	7,176,748,441	29.64
BBL	435,854,810	1,908,842,894	22.83
NDR	88,186,040	456,891,630	19.30
KBANK	370,048,601	2,369,327,593	15.62
THIP	12,970,802	89,999,686	14.41
GBX	147,555,800	1,089,076,392	13.55
AMATA	151,424,955	1,150,000,000	13.17
FSX	106,201,919	818,866,777	12.97
CPALL	1,101,995,090	8,983,101,348	12.27
KKP-W6	8,634,277	70,546,511	12.24
TRUE	4,129,178,903	34,552,100,801	11.95
BH	93,592,664	794,915,942	11.77
BDMS	1,849,473,074	15,892,001,895	11.64
AH	40,271,881	354,842,012	11.35
CHO-W4	31,240,500	278,474,616	11.22
AAV	1,436,314,558	12,849,999,997	11.18
RCL	91,280,061	828,750,000	11.01
MFC	13,403,961	125,615,708	10.67

* % of Trading Volume in Underlying Securities

ที่มา: set.or.th

Note: Paid up capital shares of warrants are the number of issued warrants deduct from the total exercised warrants

* Thai NVDR's investment = จำนวนหุ้นที่ ThaiNVDR ถือครองโดยที่ยังไม่ได้รวมรายการที่รอการชำระราคาและส่งมอบหลักทรัพย์

** ตามเกณฑ์ของธนาคารแห่งประเทศไทย บริษัท ไทยเอ็นวีดีอาร์ สามารถถือครองหุ้นได้ไม่เกิน

- 25% ของทุนจดทะเบียนชำระแล้ว สำหรับ BAY CIMBT KKP KTB LHFG SCB TCAP TISCO TMB และ BFIT

35% ของทุนจดทะเบียนชำระแล้ว สำหรับ BBL และ KBANK

รายงานการเปลี่ยนแปลงการถือหลักทรัพย์และสัญญาซื้อขายล่วงหน้าของผู้บริหาร (แบบ 59) ประจำวันที่ 24 ธันวาคม 2567

ชื่อบริษัท	วิธีการได้มา /จำหน่าย	ชื่อผู้บริหาร	ประเภทหลักทรัพย์	วันที่ได้มา /จำหน่าย	จำนวน	ราคา
A5	ขาย	นาย ศุภโชค บัญจทรัพย์	หุ้นสามัญ	18/12/2567	3,000,000	2.58
ABM	ขาย	นาง ณัชปภา ควรสถาพร	หุ้นสามัญ	23/12/2567	13,000,004	1.30
ABM	ขาย	นาย พนม ควรสถาพร	หุ้นสามัญ	23/12/2567	18,145,339	1.30
ACC	ซื้อ	นาย พีรพงษ์ วิวัฒน์พิรุพงษ์	หุ้นสามัญ	19/12/2567	3,220,000	0.62
ACC	ซื้อ	นาย พีรพงษ์ วิวัฒน์พิรุพงษ์	หุ้นสามัญ	20/12/2567	1,650,000	0.61
CTW	ซื้อ	นาย สุวิทย์ วีระพงษ์	หุ้นสามัญ	23/12/2567	5,000	3.48
EKH	ซื้อ	นาย กวีชัย เลิศศอัครรัตน์	หุ้นสามัญ	20/12/2567	25,000	6.05
EKH	ซื้อ	นาย กวีชัย เลิศศอัครรัตน์	หุ้นสามัญ	23/12/2567	50,000	5.97
FM	ซื้อ	นาย เชษฐพล ดุษฎีโหนด	หุ้นสามัญ	23/12/2567	20,000	3.72
IP	ซื้อ	นาย ตฤณวรรณ ธนัตถิพันธ์	หุ้นสามัญ	23/12/2567	115,000	3.26
JR	ซื้อ	นาย จริญญา วิวัฒน์เกษรญาณี	หุ้นสามัญ	23/12/2567	35,700	2.22
JR	ซื้อ	นาย ธีรนนท์ วิวัฒน์เกษรญาณี	หุ้นสามัญ	23/12/2567	74,400	2.24
JR	ซื้อ	นาย ธีรนนท์ วิวัฒน์เกษรญาณี	หุ้นสามัญ	23/12/2567	5,100	2.20
KCG	ซื้อ	นาย ชัยวัฒน์ วิบูลย์สวัสดิ์	หุ้นสามัญ	20/12/2567	10,000	7.90
KCG	ซื้อ	นาย ทรงธรรม เพียรพัฒนาวิทย์	หุ้นสามัญ	23/12/2567	8,200	7.76
MBAX	ซื้อ	นาย ทรงเกียรติ วิชญเวทวงศ์	หุ้นสามัญ	23/12/2567	4,000	1.86
MGC	ซื้อ	นาย ส้มหวู่พิ ธรรมชานวิริยะ	หุ้นสามัญ	23/12/2567	1,100	4.12
MINT	ซื้อ	นาย นิตติ โอสธานเคราะห์	หุ้นสามัญ	23/12/2567	2,750,000	25.75
MINT	ขาย	นาย นิตติ โอสธานเคราะห์	หุ้นสามัญ	23/12/2567	2,750,000	25.75
NUSA	ซื้อ	นาย มานพ ถานอมกิตติ	หุ้นสามัญ	20/12/2567	431,200	0.19
NUSA	ซื้อ	นาย มานพ ถานอมกิตติ	หุ้นสามัญ	23/12/2567	2,568,800	0.17
PCC	ซื้อ	นาย กิตติ สัมฤทธิ์	หุ้นสามัญ	23/12/2567	50,000	2.70
PEACE	ซื้อ	นางสาว พิรชา ศิริโสภณา	หุ้นสามัญ	20/12/2567	10,900	2.48
PEACE	ซื้อ	นางสาว พิรชา ศิริโสภณา	หุ้นสามัญ	23/12/2567	15,000	2.45
PHG	ซื้อ	นาง ดวงใจ ตระกูลช่าง	หุ้นสามัญ	23/12/2567	90,200	15.50
PROUD	ซื้อ	นางสาว พราวพร ลิปตพัลลภ	หุ้นสามัญ	23/12/2567	20,000	1.24
PSG	ขาย	นาย ชัยยศ จีวรกุล	หุ้นสามัญ	20/12/2567	500,000	0.48
RML	ซื้อ	นาย กฤษณ์ ณรงค์เดช	หุ้นสามัญ	19/12/2567	12,000,000	0.31
RPH	ซื้อ	นางสาว อรรวรรณ ศิริรัตนวงศ์	หุ้นสามัญ	9/12/2567	600,000	5.15
SEAFCO	ซื้อ	นาย กมล สิงห์โตแก้ว	หุ้นสามัญ	24/12/2567	100,000	2.00
SEAFCO	ซื้อ	นาย เอก ศิริทัมทิม	หุ้นสามัญ	23/12/2567	10,000	1.84
SIMAT	ซื้อ	นาย บุญเลิศ เอียวพรชัย	หุ้นสามัญ	23/12/2567	120,000	1.24
SINO	ซื้อ	นางสาว ฐิตารีย์ สิลาวพัฒนาพันธ์	หุ้นสามัญ	23/12/2567	100,000	0.86
THAI	ซื้อ	นาง จันทริกา ชาติกเสถียร	หุ้นสามัญ	6/12/2567	500,000	4.48
THAI	ซื้อ	นาง เฉลิม วัฒนเทศศิริศักดิ์	หุ้นสามัญ	20/12/2567	40,000	4.48
THAI	ซื้อ	นาย ชาย เอี่ยมศิริ	หุ้นสามัญ	23/12/2567	45,000	4.48
THAI	ซื้อ	นาย ทวีโรจน์ ทรงกำพล	หุ้นสามัญ	12/12/2567	5,000	4.48
TOA	ซื้อ	ว่าที่ร้อยตรี สุรศักดิ์ มั่นแดง	หุ้นสามัญ	23/12/2567	10,000	14.70
TOP	ซื้อ	นาย บัณฑิต ธรรมประจักษ์	หุ้นสามัญ	20/12/2567	40,000	27.38
TIPL	ซื้อ	นาง อรพิน เลี้ยวไพรัตน์	หุ้นสามัญ	23/12/2567	100,000	1.06
UAC	ซื้อ	นางสาว อลิสา ชิวะเกตุ	หุ้นสามัญ	23/12/2567	35,000	3.02
WARRIX	โอน	นาย วิศัลย์ วนะศักดิ์ศรีสกุล	หุ้นสามัญ	20/12/2567	5,000,000	-
WARRIX	โอน	นาย วิศัลย์ วนะศักดิ์ศรีสกุล	หุ้นสามัญ	20/12/2567	5,000,000	-

Revoked by Reporter

ที่มา: sec.or.th

รายงานการได้มา/จำหน่ายหลักทรัพย์ของกิจการ (แบบ 246-2) ประจำวันที่ 24 ธันวาคม 2567

หลักทรัพย์	ชื่อผู้ได้มา/จำหน่าย	วิธีการ	ประเภท หลักทรัพย์ 1	% ก่อน ได้มา/ จำหน่าย	% ได้มา/ จำหน่าย	% หลัง ได้มา/ จำหน่าย	วันที่ได้มา/ จำหน่าย	% ก่อน ได้มา/ จำหน่าย (กลุ่ม) 2	% ได้มา/ จำหน่าย (กลุ่ม) 2	% หลัง ได้มา/ จำหน่าย (กลุ่ม) 2	หมายเหตุ 3
ABM	นาง ณัชปภา ควรสถาพร	จำหน่าย	หุ้น	1.8782	1.8782	0.0000	23/12/2567	14.1593	4.4999	9.6593	
ABM	นาย พนม ควรสถาพร	จำหน่าย	หุ้น	12.2810	2.6217	9.6593	23/12/2567	14.1593	4.4999	9.6593	
BCP	CAPITAL ASIA INVESTMENTS PTE LTD	ได้มา	หุ้น	0.0000	5.9394	5.9394	20/12/2567	0.0000	5.9394	5.9394	

1. หุ่น หมายถึง หุ่นสามัญหรือหุ้นรับสิทธิ หรือใบแสดงสิทธิในผลประโยชน์ที่เกิดจากหลักทรัพย์อ้างอิงไทย (DR) หลักทรัพย์แปลงสภาพ หมายถึง ใบสำคัญแสดงสิทธิที่จะซื้อหุ้นสามัญ หุ้นแปลงสภาพ หรือหลักทรัพย์อื่นที่อาจแปลงสภาพได้ กรณีที่มีการรายงานเป็นกลุ่ม ชื่อผู้ได้มา/จำหน่าย จะแสดงข้อมูลของบุคคลในกลุ่มที่มีการเปลี่ยนแปลง ส่วน %การได้มา/จำหน่าย และ %หลังการได้มา/จำหน่าย จะแสดงถึงเฉพาะกลุ่ม และบุคคลตามมาตรา 258 (นิยามตามบุคคลมาตรา 258)
2. ข้อมูลเบื้องต้น หมายถึง ข้อมูลยังไม่ครบถ้วน และ/หรือ อยู่ระหว่างการสอบทานฉบับแก้ไข หมายถึง ผู้รายงานยื่นเอกสารชุดใหม่ เพื่อแก้ไขจุดติด chain principle หมายถึง การได้มา/จำหน่ายโดยอ้อม และเป็นในการได้มา/จำหน่ายที่ทำให้ผู้ได้มา/จำหน่ายต้องทำคำเสนอซื้อหลักทรัพย์ทั้งหมดของกิจการ

ที่มา: sec.or.th

TURNOVER LIST



25 ธันวาคม 2567

TURNOVER LIST & TRADING ALERT หลักทรัพย์ที่เข้าข่ายมาตรการจำกัดการซื้อขาย

สิ้นสุด	หลักทรัพย์	ระดับ 1		ระดับ 2		ระดับ 3	
		วันเริ่มต้น	วันสิ้นสุด	วันเริ่มต้น	วันสิ้นสุด	วันเริ่มต้น	วันสิ้นสุด
16 ธ.ค. 67	KGEM	17 ธ.ค. 67	6 ม.ค. 68				
16 ธ.ค. 67	KGEM-W2	17 ธ.ค. 67	6 ม.ค. 68				

หมายเหตุ

เมื่อหุ้นสามัญเข้ามาตรการให้หลักทรัพย์อื่นของบจ. และหลักทรัพย์ที่มีการอ้างอิงหลักทรัพย์ของบจ. เข้ามาตรการจำกัดการซื้อขายด้วย (ยกเว้น DW) โดย

1. Cash Balance: สมาชิกต้องดำเนินการให้ลูกค้าซื้อหลักทรัพย์ด้วยบัญชี **Cash Balance** เท่านั้น โดยลูกค้าต้องวางเงินสดไว้ล่วงหน้ากับสมาชิกเต็มจำนวนก่อนซื้อหลักทรัพย์

2. ห้ามคำนวณวงเงินซื้อขาย: ห้ามสมาชิกใช้หลักทรัพย์เป็นหลักประกันในการคำนวณเป็นวงเงินซื้อขายหลักทรัพย์ (ในทุกประเภทบัญชี)

3. ห้าม Net Settlement: ห้ามสมาชิกหักกลบลบราคาค่าซื้อกับราคาค่าขายหลักทรัพย์เดียวกันในวันเดียวกัน (ซื้อและขายหลักทรัพย์เดียวกันในวันเดียวกัน ค่าขายคืนเป็นเงินสดในวันทำการถัดไป)

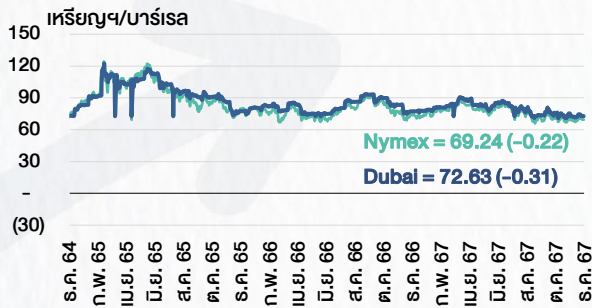
ทั้งนี้ มาตรการจำกัดการซื้อขาย มีปัจจัยที่ใช้ในการพิจารณา คือ อัตราหมุนเวียนการซื้อขาย (**Turnover ratio**) มูลค่าการซื้อขาย และราคาซื้อขาย ที่ไม่สอดคล้องกับปัจจัยพื้นฐาน เช่น **P/E Ratio** เป็นต้น

ที่มา: set.or.th

CYCLICAL WATCH

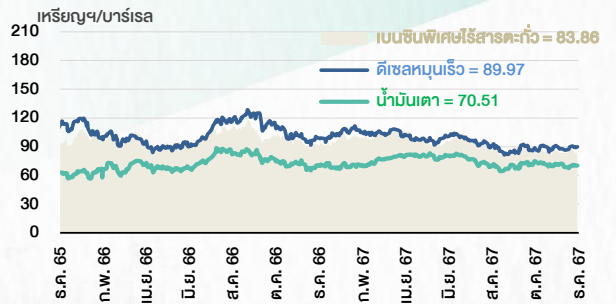
🕒 25 ธันวาคม 2567

ราคาน้ำมันดิบ



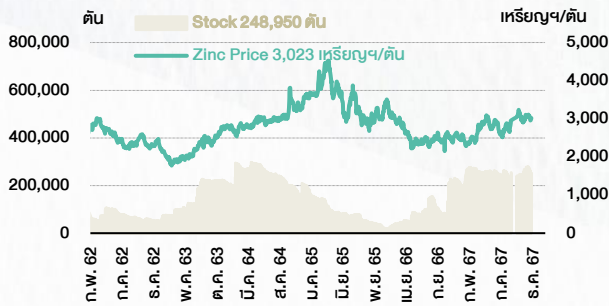
ที่มา : TQ professional

ราคาขายปลีกน้ำมันสำเร็จรูปตลาดสิงคโปร์



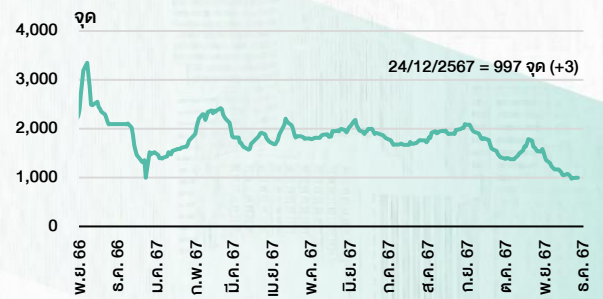
ที่มา : TOP

ราคาสังกะสี



ที่มา : lme.co.uk

ดัชนีค่าระวาง BDI



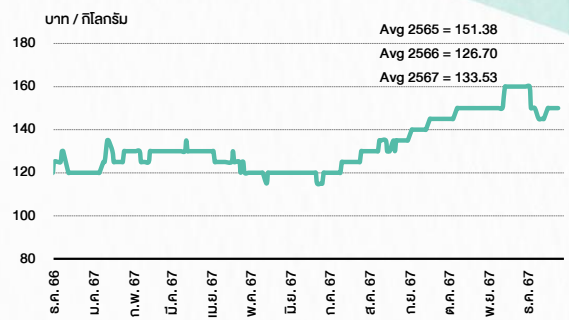
ที่มา : TQ professional

ราคาก๊าซหุงต้ม



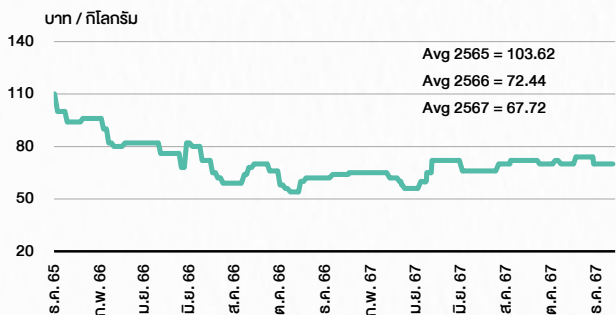
ที่มา : BANPU

ราคาถั่วเหลือง 61-70 ตัน/กก.



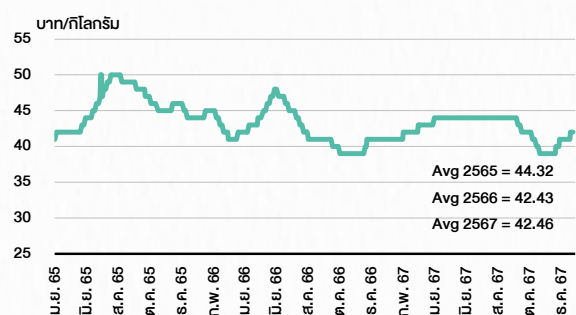
ที่มา : สำนักงานเศรษฐกิจการเกษตร

ราคาหมู



ที่มา : สำนักงานเศรษฐกิจการเกษตร

ราคาไก่เป็น



ที่มา : สำนักงานเศรษฐกิจการเกษตร

STOCK CALENDAR

🕒 25 ธันวาคม 2567

December 2024				
Monday	Tuesday	Wednesday	Thursday	Friday
23 Delist ABM-W1 XD AVGO8OX @tba	24 Co's name & symbol change GIFT Infinite (GIFT) > RSXYZ (RSXYZ) Par decrease CPNCG B9.7146 par (from B9.7299) XR NUSA 5:1n @B0.20 XW NUSA 1 existing: 1NUSA-W6 New shares trading AKS 2,267,677 shrs (w) Conversion BM-W3 1:1w @B1.10	25 Last trading day IIG-W1 New shares trading THAI 20,989,446,278 shrs (creditors) Conversion LIT-W2 1:1w @B2.00	26 Conversion AJA-W4 1:1w @B0.40 APURE-W3 1.03948:1w @B6.734 (final) CSC-P 1:1 DITTO-W1 1.201:1w @B33.295 JMT-W4 1.00267:1w @B89.75998 (final)	27
30 XD INGRS @B0.022 Conversion AS-W4 1:1w @B3.50 BE8-W1 1:1w @B75.00 BR-W1 1:1w @B5.00 BRR-W2 1:1w @B13.00 BTC-W7 1.15:1w @B1.131 BTS-W8 1.036:1w @B14.387 CHASE-W1 1:1w @B0.50 CHAYO-W3 1:1w @B9.00 EP-W4 1:1w @B8.30 GEL-W5 1:1w @B0.50 GIFT-W2 1:1w @B1.60 (final) IP-W2 1.626:1w @B12.308 J-W3 1:1w @B9.00 J-W4 1:1w @B3.10 JMART-W5 1.13057:1w @B61.91597 META-W7 1:1w @B0.36 (final) NUSA-W5 1:1w @B1.00 RABBIT-P 1:1 ROCTEC-W3 1.294:1w @B1.545 ROCTEC-W5 1:1w @B1.50 SCM-W2 1:1w @B2.00 SCN-W2 1:1w @B5.00 SGC-W1 1:1w @B1.30 SGC-W2 1:1w @B1.60 SKE-W1 1:1w @B1.30 TFI-W1 1:1w @B0.15 TH-W3 1:1w @B1.00 TMI-W2 1:1w @B1.00 (final) TNDD-W1 1:1w @B0.50 TTB-W1 1:1w @B0.95 TVDH-W3 1:1w @B0.85 TVDH-W4 1:1w @B0.40 (final) VGI-W3 1.2349:1w @B9.637 VIH-W1 1:1w @B8.00 WAVE-W4 1:1w @B0.20	31 PUBLIC HOLIDAY (New Year's Eve)			

January 2025				
Monday	Tuesday	Wednesday	Thursday	Friday
		1 PUBLIC HOLIDAY (New Year's)	2 Sector move DEMCO - Energy & Utilities > DEMCO - Construction Services XD TTT @B1.30 VAYU1 0.0754 Conversion BIOTEC-W2 1:1w @B0.50	3 XB JCK 19,013 existing: 1cb @B1,000 XD TIDLOR @B0.438 XR W 7:1n @B0.70 XW JCK 1cb existing: 9,000JCK-W7 SAMTEL 6 existing: 1SAMTEL-W2 Conversion DCON-W3 1:1w @B0.40
6 Last trading day LIT-W2 XR NEX 1:2n @B1.00	7 XB DCON 13,466 existing: 1cb @B1,000) XE LIT-W2 1:1w @B2.00 (final, "SP") XW DCON 1cb existing: 2,200DCON-W4	8 XD MA80X @tba	9	10
13 Conversion PLANB-W1 1:1w @B8.00 (final)	14 Delist PLANB-W1	15	16 XW 24CS 2.50 existing: 1 (24CS-W1) 24CS 10 existing: 1 (24CS-W2)	17
20	21 Conversion IIG-W1 1:1w @B32.00 (final)	22 Delist IIG-W1	23	24
27	28	29 XR NVD 5:1n @B1.30	30 XD KTIS @B0.05 TSC @B0.80 Conversion LIT-W2 1:1w @B2.00 (final)	31

ที่มา: set.or.th

SET ESG Ratings

ระดับคะแนนรวม 90-100 = AAA

ระดับคะแนนรวม 80-89 = AA

ระดับคะแนนรวม 65-79 = A

ระดับคะแนนรวม 50-64 = BBB

บริษัทจดทะเบียนที่ได้รับการประกาศผลประเมินหุ้นยั่งยืน SET ESG Ratings เป็นบริษัทที่มีการนำแนวคิดด้านความยั่งยืนเข้าเป็นส่วนหนึ่งในกระบวนการดำเนินธุรกิจ โดยคำนึงถึงการบริหารความเสี่ยงและเตรียมพร้อมรับความเสี่ยงที่เกิดขึ้นใหม่ (Emerging Risks) พร้อมรับมือกับปัจจัยการเปลี่ยนแปลงด้านสังคมและสิ่งแวดล้อม เพิ่มขีดความสามารถในการแข่งขัน และให้ความสำคัญกับผู้มีส่วนได้เสียทุกภาคส่วน

การกำกับดูแลกิจการของบริษัทจดทะเบียน (CGR)

ระดับคะแนน 5 (90-100) : ดีเลิศ

ระดับคะแนน 4 (80-89) : ดีมาก

ระดับคะแนน 3 (70-79) : ดี

ไม่ปรากฏชื่อในรายงาน CGR : -

การสำรวจและให้คะแนนของ CGR จะพิจารณาจากข้อมูลที่บริษัทจดทะเบียนเปิดเผยต่อสาธารณะ เช่น รายงานประจำปี แบบแสดงรายการข้อมูลประจำปี ที่นำส่งสำนักงานคณะกรรมการ ก.ล.ด. หนังสือนัดประชุมและรายงานการประชุมผู้ถือหุ้น ข้อมูลเกี่ยวกับบริษัทที่เผยแพร่ผ่านตลาดหลักทรัพย์ฯ และสำนักงานคณะกรรมการ ก.ล.ด. ข้อมูลอื่นๆ ที่เปิดเผยต่อสาธารณะ เช่น เว็บไซต์บริษัท เป็นต้น โดยจะพิจารณาเฉพาะข้อมูลตั้งแต่เดือนเมษายนของปีก่อนปี ที่ทำการสำรวจ จนถึงวันที่ประกาศผลของปีทำการสำรวจเท่านั้น เพื่อสะท้อนให้เห็นพัฒนาการของการกำกับดูแลกิจการของบริษัทจดทะเบียนไทยอย่างชัดเจนมากที่สุด ดังนั้นบริษัทจดทะเบียนจึงควรเปิดเผยข้อมูลการปฏิบัติตามหลักการกำกับดูแลกิจการสู่สาธารณชนในเอกสารเผยแพร่ของบริษัทหรือเว็บไซต์ รวมทั้งช่องทางต่างๆ ให้มากที่สุด และควรจัดทำเอกสารทั้งภาษาไทยและภาษาอังกฤษ ซึ่งเป็นประโยชน์ต่อบริษัททั้งในแง่ของการมีผลการประเมินที่ดีขึ้น และเป็นข้อมูลสำหรับการตัดสินใจลงทุนของนักลงทุน นักวิเคราะห์ และผู้สนใจ อีกทั้งเป็นการช่วยเพิ่มความเชื่อมั่นที่มีต่อบริษัทมากยิ่งขึ้นด้วย

การป้องกันการมีส่วนเกี่ยวข้องกับคอร์รัปชันในตลาดทุนไทย (Anti-Corruption)

เข้าร่วมปฏิบัติของภาคเอกชนไทยในการต่อต้านการทุจริต (Thailand's Private Sector Collective Action Coalition Against Corruption: CAC)

โครงการที่ได้รับการสนับสนุนการจัดทำโดยรัฐบาลและสำนักงานคณะกรรมการป้องกันและปราบปรามการทุจริตแห่งชาติ (ป.ป.ช.) โดยโครงการนี้เริ่มดำเนินการโดยความร่วมมือของ 8 องค์กรชั้นนำ อันได้แก่ สมาคมส่งเสริมสถาบันกรรมการบริษัทไทย หอการค้าไทย หอการค้านานาชาติ สมาคมบริษัทจดทะเบียนไทย สมาคมธนาคารไทย สภาธุรกิจตลาดทุนไทย สภาอุตสาหกรรมแห่งประเทศไทย และสภาอุตสาหกรรมท่องเที่ยวแห่งประเทศไทย ซึ่งมีวัตถุประสงค์เพื่อผลักดันให้เกิดการต่อต้านการทุจริตในวงกว้าง นอกจากนี้ คณะกรรมการแนวร่วมปฏิบัติฯ ยังได้แต่งตั้งให้สมาคมส่งเสริมสถาบันกรรมการบริษัทไทย ทำหน้าที่เป็นเลขานุการและองค์กรสนับสนุนดำเนินโครงการ

ก.ล.ด. ได้ดำเนินมาตรการอย่างต่อเนื่องในการสนับสนุนให้บริษัทจดทะเบียน และผู้ประกอบการซึ่งเป็นตัวกลางในการให้บริการในตลาดทุน (ได้แก่ บริษัทหลักทรัพย์ บริษัทหลักทรัพย์จัดการกองทุน และผู้ประกอบการสัญญาซื้อขายล่วงหน้า) มีนโยบายและให้ความสำคัญกับการป้องกันการมีส่วนเกี่ยวข้องกับคอร์รัปชันอย่างจริงจัง โดยส่งเสริมให้บริษัทจดทะเบียนและผู้ประกอบการเข้าร่วมโครงการแนวร่วมปฏิบัติของภาคเอกชนไทยในการต่อต้านการทุจริต (THAILAND'S PRIVATE SECTOR COLLECTIVE ACTION COALITION AGAINST CORRUPTION: "CAC") ซึ่งดำเนินการโดยสมาคมส่งเสริมสถาบันกรรมการบริษัทไทย (THAI INSTITUTE OF DIRECTORS)

Table with 5 columns: Security, CG Report, SET ESG Ratings, CAC Anti-Corruption. It lists numerous securities and their corresponding ESG and anti-corruption ratings.

ที่มา: Setsmart