

WORLD OF TECHNICAL

กลยุทธ์ลงทุนทางเทคนิค



🕒 25 ธันวาคม 2567

SET INDEX



แนวรับ: 1390/1385 จุด

แนวต้าน: 1400/1405 จุด

ประเด็นวิเคราะห์:

- 24 ธ.ค. ต่างชาติขายสุทธิ -1,193 ลบ. สถาบันซื้อสุทธิ +1,612 ลบ. พอร์ตโบรกเกอร์ขายสุทธิ -395 ลบ. รายย่อยกลับมาขายสุทธิ -24 ลบ.
- SET INDEX วันนี้วางกรอบ 1385-1405 จุด อยู่ในโซนทยอยฟื้นจากแนวรับ Fibonacci 61.8% 1360 จุด แบบ “V-Shape” เป้าหมายเส้นค่าเฉลี่ย 21 วัน 1420 จุด คาดว่าจะเริ่มมีแรงขายทำกำไรสลับ แนว Gap 1425-1430 จุด อาจจะไม่ถึง หรือดีที่สุด คือ พยายามปิด Gap 1425-1430 จุด โดย Momentum ของ RSI กลับมายืนเหนือ 30% และ Slow Stochastic ดัดจากระดับ Oversold
- ฝากำเงินบาทต่อเนื่อง หากแข็งค่าต่ำกว่า 34 บาท จะเป็นสัญญาณบวกต่อ Fund Flow ตามโอกาสเกิด Santa Claus Rally

สรุป:

- ดัชนีกลับมาขึ้น 1380 จุดได้ เน้น Trading ในกรอบ 1380-1430 จุด

Top 5 Most Active Value (BLOCK TRADE)

	Stock	Support	Resistance	Recommend
1	DELTA	141.00	160.00	จังหวะแกว่ง Sideways รอบสั้นมีสัญญาณกลับตัวจาก Spinning Bottoms
2	CPALL	53.00	61.00	สัญญาณกลับตัวลักษณะ V-Shape ประเมิน Upside ไว้ที่ 61.00 บาท
3	TOP	25.25	32.00	แท่งเทียนทำ Outside Bar คาดกรอบการเคลื่อนไหวที่ 25.25-32.00 บาท
4	BDMS	24.00	26.00	RSI ฟื้นตัวกลับจาก Oversold หนุนรอบด้วยการยืน EMA 10 วัน
5	ADVANC	273.00	292.00	สัญญาณกลับตัวจากแท่งเทียน Hammer ประเมิน Upside สั้นที่ 292 บาท

WORLD OF TECHNICAL

กลยุทธ์ลงทุนทางเทคนิค



COCOCO

TECHNICAL SIGNAL: ชื้อ



แนวรับ: 11.90-12.00 บาท

แนวต้าน: 13.70 บาท

ประเด็นวิเคราะห์:

- COCOCO รอบหลักแกว่งในแนวโน้มขาขึ้น เนื้อสั้น EMA 200 วัน ขณะที่การฟอร์มตัวล่าสุดฟอร์ม Sideways Down คาดมีโอกาส Breakout กรอบบน จากรอบทำจิงหะ: Higher Low เน้นรอ จ้ำม 12.30 บาท เพื่อยืนยันการเปลี่ยนแนวโน้มสู่รอบ Sideways-Uptrend
- RSI เร่งเหนือระดับ 50 ม่งชี้การเข้าสู่เขต Bullish Zone สนับสนุน Price Action

คำแนะนำ:

- COCOCO Follow Buy ที่ 12.30 บาท เป้าทำกำไร 13.70 บาท Cut Loss เมื่อเตะที่ 11.80 บาท

SIS

TECHNICAL SIGNAL: ชื้อ



แนวรับ: 28.75 บาท

แนวต้าน: 32.25 บาท

ประเด็นวิเคราะห์:

- SIS รอบหลักแกว่งในแนวโน้มขาขึ้น รอบราคาขึ้นเหนือสั้น EMA 200 วัน การฟอร์มตัวล่าสุดผ่านกรอบบน "Cup With Handle" พร้อมรอบทำจิงหะ: Throw Back สะท้อน Downside ที่จำกัด เน้นสะสมโซนแนวรับช่วง 28.75 บาท เล่นรอบทำ Higher High
- MACD เนื้อเกินศูนย์ สะท้อนโมเมนตัมเชิงบวก สนับสนุน Price Action

คำแนะนำ:

- SIS ตั้งรับบริเวณ 28.75 บาท เป้าทำกำไร 32.25 บาท Cut Loss เมื่อเตะที่ 28.00 บาท

WORLD OF TECHNICAL

กลยุทธ์ลงทุนทางเทคนิค



ASPS Technical Portfolio

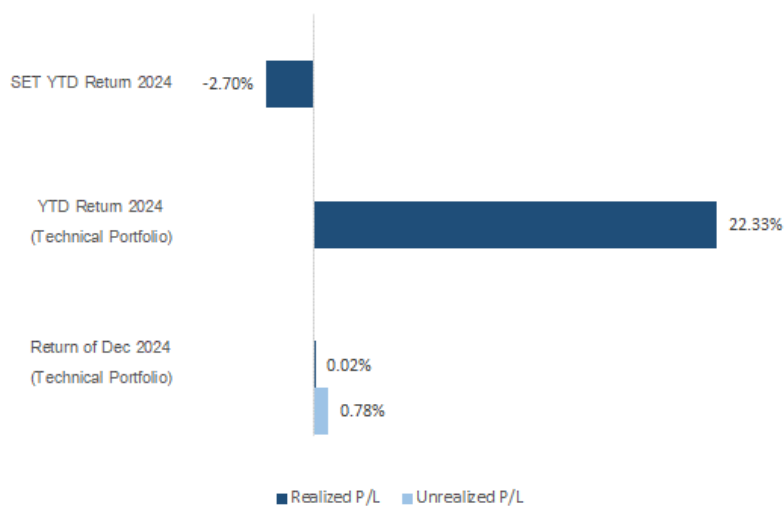
Date	Stock	Target Price	Cut Loss/	Price Start	Price Close	Return %	Weight	Action
TECHNICAL BUY SIGNAL								
25-Dec-24	COCOCO	13.70	11.80	N.A.	12.10	N.A.	7.50%	Follow Buy ที่ 12.30 บาท
25-Dec-24	SIS	32.25	28.00	N.A.	28.75	N.A.	7.50%	ตั้งรับบริเวณ 28.75 บาท
24-Dec-24	PTTGC	25.50	23.30	24.00	24.10	0.42%	7.50%	เปิดสถานะได้ที่ 24.00 บาท
24-Dec-24	MC	11.10	9.90	10.50	10.60	0.95%	7.50%	เปิดสถานะได้ที่ 10.50 บาท
24-Dec-24	SIRI	1.84	1.66	1.73	1.76	1.73%	7.50%	เปิดสถานะได้ที่ 1.73 บาท
24-Dec-24	BA	23.90	21.80	22.40	22.70	1.34%	7.50%	เปิดสถานะได้ที่ 22.40 บาท
23-Dec-24	AWC	3.80	3.38	N.A.	3.56	N.A.	7.50%	ตั้งรับบริเวณ 3.46 บาท
23-Dec-24	SYNEX	15.30	13.80	N.A.	14.80	N.A.	7.50%	ตั้งรับบริเวณ 14.10 บาท
23-Dec-24	CBG	82.00	75.00	77.00	77.50	0.65%	7.50%	เปิดสถานะได้ที่ 77.00 บาท
23-Dec-24	CRC	37.00	32.50	34.25	35.25	2.92%	7.50%	เปิดสถานะได้ที่ 34.25 บาท
20-Dec-24	PLANB	7.45	6.75	7.00	7.20	2.86%	7.50%	ปิดสถานะ*
20-Dec-24	OSP	22.10	20.10	N.A.	21.30	N.A.	7.50%	ปิดสถานะ*
20-Dec-24	RCL	29.75	25.50	27.25	27.50	0.92%	7.50%	ปิดสถานะ*
20-Dec-24	IVL	27.50	24.80	25.50	26.00	1.96%	7.50%	ปิดสถานะ*
TECHNICAL SELL SIGNAL								

*หมายเหตุ: หากราคาไม่ถึงเป้าหมายที่กำหนดภายใน 3 วัน แนะนำปิดสถานะเพื่อลดความเสี่ยง

**ปรับกลยุทธ์: เปลี่ยนจุดเข้าซื้อหรือจุดขาย

ที่มา: สายงานวิจัย บล. เอเชีย พลัส

Accumulated Return of Technical Portfolio



ที่มา: สายงานวิจัย บล. เอเชีย พลัส

WORLD OF TECHNICAL

กลยุทธ์ลงทุนทางเทคนิค



SET50 INDEX FUTURES

S50H25 : LONG



แนวรับ: 887-890 จุด

แนวต้าน: 905-910 จุด

ประเด็นวิเคราะห์:

- 24 ธ.ค. ต่างชาติ Long สุทธิ +2,746 สัญญา สถาบัน Long สุทธิ +2,949 สัญญา รายย่อย Short สุทธิ -5,695 สัญญา
- S50H25 พื้น V-Shape สหะสู่นค่าเฉลี่ย 10-14 วัน 900-905 จุด เพื่อยืนยันสัญญาณแข็งแกร่ง สอดคล้องกับ Slow Stochastic ที่ฟื้นตัวเนื่องจากจากระยะ Oversold แต่คาดว่ายังไม่ฟื้นเส้นค่าเฉลี่ย 20 และ 75 วันช่วง 915-920 จุด เนื่องจาก S50Z24 วันศุกร์นี้จะซื้อขายเป็นวันสุดท้ายถึง 16.30 น. อาจมีความผันผวนของราคาเกิดขึ้น

คำแนะนำ: (ซื้อขายวันสุดท้าย 28 มี.ค. 68)

- พอร์ตว่าง เน้นรอตั้งรับรอเปิด Long ช่วงสูงขึ้น 883-892 จุด Cut Loss หลุด 875 จุด

SINGLE STOCK FUTURES

BJCH25 : LONG



แนวรับ: 22.40-22.80 บาท

แนวต้าน: 24.60 บาท

ประเด็นวิเคราะห์:

- BJC แกว่งรอบ Sideways สัญญาณบวกจากจังหวะ Higher Low หนุนรอบด้วยแท่งเทียน Hammer ส่งสัญญาณ Reversal
- Slow Stochastic %K ตัด %D ขึ้นจากเขต Oversold สนับสนุน Price Action

คำแนะนำ:

- แนะนำรอ Long BJCH25 บริเวณ 22.40-22.80 บาท มีเป้าหมายทำกำไรที่ 24.60 บาท Cut Loss 0.40 บาทจากทุน

WORLD OF TECHNICAL

กลยุทธ์ลงทุนทางเทคนิค



GOLD ONLINE FUTURES

GOH25 : รอทำกำไรฝั่ง LONG



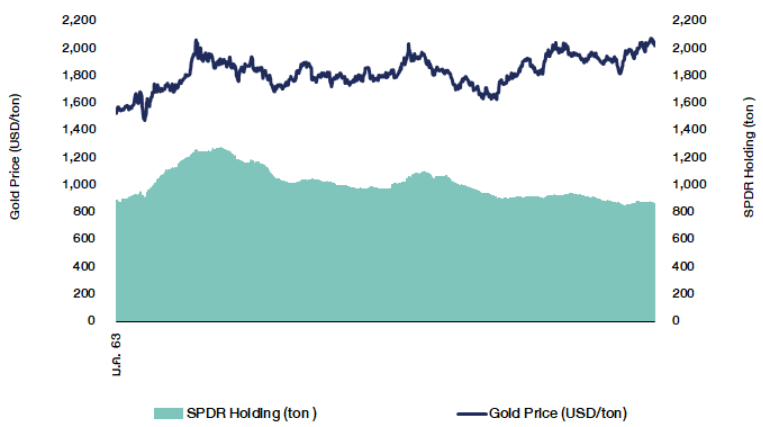
ประเด็นวิเคราะห์:

- (+/-) ตลาดฯ รอดูท่าทีของ ทรัมป์ ว่าที่ประธานาธิบดีสหรัฐฯ เกี่ยวกับนโยบายภาษีที่จะเก็บกับประเทศคู่ค้า ก่อนจะเข้าพิธีสาบานตน 20 ม.ค. 68 ซึ่งท่าทีที่แข็งกร้าวของนโยบายดังกล่าว อาจกระทบต่อการตัดสินใจเกี่ยวกับทิศทางดอกเบี้ยของ FED หลัง Dot Plot ส่งสัญญาณปรับลดอัตราดอกเบี้ยในปี 68 แค่ 2 ครั้ง FED FUND RATE สิ้นปี 68 จะกลับมาอยู่ที่ระดับ 4%
- (+/-) 24 ธ.ค. ที่ผ่านมา กองทุน SPDR คงระดับการถือครองทองคำไว้ที่ระดับเดิม 873.95 ตัน
- ประเมินช่วงคริสต์มาสต่อไปใหม่ ราคา Gold Spot จะเคลื่อนไหว Sideways ช่วง \$2580-\$2660 แต่ค่า CCI ที่ฟื้นขึ้นจากระดับ -100 ราคาจึงมีโอกาสรอกะลุ \$2650-\$2660 เพื่อยืนยันการแกว่งตัวโซนบนในรอบสามเหลี่ยมช่วง \$2583-\$2700 โดย Upside จะเปิดเมื่อฟื้นแนวต้าน \$2650 และจะปิดความเสี่ยงต่อการเปลี่ยนแนวโน้มจาก Sideways Up สู่ Sideways Down มีฐานลึก ณ เส้นค่าเฉลี่ย 200 วันช่วง \$2475-\$2480

คำแนะนำ: (ซื้อขายวันสุดท้าย 28 มี.ค. 68)

- ต้นทุน Long GOH25 ช่วง Night Session 23 ธ.ค. ที่ผ่านมา ทุน \$2646-\$2650 รอทำกำไร 2670-2680 Cut Loss หลุด \$2600

SPDR Gold Shares



ที่มา: สายงานวิจัย บล. เอเชีย พลัส

WORLD OF TECHNICAL

กลยุทธ์ลงทุนทางเทคนิค



สถานะนักลงทุน

SET50 Futures Long(Short) Position : Contract	Accumulated Long(Short)			2 Days	1 Weeks	1 Months
	Long	Short	Net			
Institution	34,012	31,063	2,949	5,620	-3,497	-21,349
Foreign	349,799	347,053	2,746	205	14,522	-64,170
Retail	67,648	73,343	-5,695	-5,825	-11,025	85,519

Single Stock Futures Long(Short) Position : Contract	Accumulated Long(Short)			2 Days	1 Weeks	1 Months
	Long	Short	Net			
Institution	73,112	69,493	3,619	3,929	67,207	78,989
Foreign	8,834	6,343	2,491	6,208	50,185	67,288
Retail	73,882	79,992	-6,110	-10,137	-117,392	-146,277

ที่มา: สายงานวิจัย บล. เอเชีย พลัส (*MTD 25 พ.ย.67- 23 ส.ค.67)

ภาพรวมการซื้อขาย SET50 Index

UNDERLYING	Close	Chg	%Chg	ผลการซื้อขาย
SET50	904.44	4.51	0.50%	24/12/24

Symbol	Settle	Chg	%Chg	Vol.	OI	OI Chg
S50V24	924.01	0.0	0.0%	66	138	0
S50X24	920.52	0.0	0.0%	19	55	0
S50Z24	903.90	3.9	0.4%	198,373	462,385	-45,927
S50H25	897.90	2.0	0.2%	172,296	395,734	225,166
S50M25	894.70	1.7	0.2%	4,186	29,765	348
S50U25	891.70	1.4	0.2%	1,550	16,426	-28

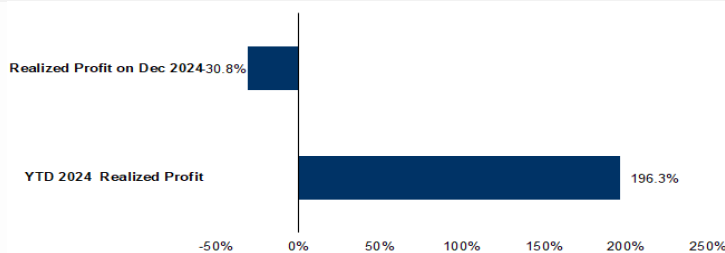
ที่มา: สายงานวิจัย บล. เอเชีย พลัส

Top 20 Most Active Volume

Future	Settle Price	Basis	Vol	OI	OI Change	Leverage	Resistance	Support
1 BANPUH25	5.95	5	9,564	33,985	- 1,454	13.64	6.00	5.90
2 TRUEH25	10.9	1.9	4,040	21,521	2,011	6.61	11.13	10.58
3 VGH25	3.33	14.3	3,887	143,042	2,126	6.92	3.37	3.22
4 TTBH25	1.85	6.9	3,458	36,923	2,144	14.76	1.89	1.85
5 PTH25	30.81	5.8	3,362	5,464	2,755	16.03	31.06	30.74
6 BLANDH25	0.57	284	3,021	142,614	- 979	13.97	0.57	0.57
7 IRPCH25	1.26	17.1	2,759	30,683	2,727	3.97	1.28	1.26
8 BTSH25	5.6	23	2,534	18,292	- 492	16.71	5.74	5.20
9 CPFH25	22.77	197.5	1,911	4,484	1,892	18.21	23.00	22.29
10 AWCH25	3.61	30.75	1,622	24,734	- 1,640	11.98	3.78	3.54
11 BDMH25	24.63	59.75	1,616	13,238	- 853	11.10	24.63	23.14
12 BCFH25	31.2	0.3	1,254	6,063	- 356	4.05	32.14	30.01
14 HMPROH25	9.8	19.1	1,210	5,258	1,107	6.38	10.02	9.69
15 TOPH25	27.11	24.3	1,130	4,572	530	17.05	27.24	27.07
16 TTCLH25	1.82	39	1,025	2,542	1,025	8.12	2.02	1.89
17 SRH25	1.7	3.9	1,009	10,995	1,009	15.81	1.70	1.68
18 KEXH25	1.95	25.5	1,007	1,387	1,001	9.03	2.16	1.77
19 BEAUTYH25	0.31	1.25	1,000	3,672	-	8.54	0.31	0.30
20 CPALLH25	57.25	118	985	5,156	- 1,116	16.78	57.30	54.07

ที่มา: สายงานวิจัย บล. เอเชีย พลัส

Tracking Performance



หมายเหตุ การคำนวณผลตอบแทนจะใช้ราคาเปิดในวันแนะนำเป็นต้นทุน เทียบกับราคาปิดล่าสุด เป็นผลตอบแทนสะสมจนถึงวันที่ฝ่ายวิจัยแนะนำให้ปิดสถานะทำกำไร/ตัดขาดทุน

RESEARCH DIVISION

บริษัทหลักทรัพย์ เอเชีย พลัส

ประสิทธิ์ รัตนกิจกมล, CISA, CFA

นักวิเคราะห์ปัจจัยพื้นฐานด้านตลาดทุน และด้านเทคนิค

เลขทะเบียนนักวิเคราะห์: 025917

นवलพรรณ น้อยรัชชุกร

นักวิเคราะห์ปัจจัยพื้นฐานด้านตลาดทุน และด้านเทคนิค

เลขทะเบียนนักวิเคราะห์: 019994

ปวีศา เลิศกิจคุณานนท์

นักวิเคราะห์ปัจจัยพื้นฐานด้านตลาดทุน และด้านเทคนิค

เลขทะเบียนนักวิเคราะห์: 009579

ธนัฐร เกิดเนตร

นักวิเคราะห์ปัจจัยพื้นฐานด้านตลาดทุน และด้านเทคนิค

เลขทะเบียนนักวิเคราะห์: 048495

SET ESG Ratings

ระดับคะแนนรวม 90-100 = AAA

ระดับคะแนนรวม 80-89 = AA

ระดับคะแนนรวม 65-79 = A

ระดับคะแนนรวม 50-64 = BBB

บริษัทจดทะเบียนที่ได้รับการประกาศผลประเมินหุ้นยั่งยืน SET ESG Ratings เป็นบริษัทที่มีการนำแนวคิดด้านความยั่งยืนเข้าเป็นส่วนหนึ่งในกระบวนการดำเนินธุรกิจ โดยคำนึงถึงการบริหารความเสี่ยงและเตรียมพร้อมรับความเสี่ยงที่เกิดขึ้นใหม่ (Emerging Risks) พร้อมรับมือกับปัจจัยการเปลี่ยนแปลงด้านสังคมและสิ่งแวดล้อม เพิ่มขีดความสามารถในการแข่งขัน และให้ความสำคัญกับผู้มีส่วนได้เสียทุกภาคส่วน

การกำกับดูแลกิจการของบริษัทจดทะเบียน (CGR)

ระดับคะแนน 5 (90-100) : ดีเลิศ

ระดับคะแนน 4 (80-89) : ดีมาก

ระดับคะแนน 3 (70-79) : ดี

ไม่ปรากฏชื่อในรายงาน CGR : -

การสำรวจและให้คะแนนของ CGR จะพิจารณาจากข้อมูลที่บริษัทจดทะเบียนเปิดเผยต่อสาธารณะ เช่น รายงานประจำปี แบบแสดงรายการข้อมูลประจำปี ที่นำส่งสำนักงานคณะกรรมการ ก.ล.ด. หนังสือนัดประชุมและรายงานการประชุมผู้ถือหุ้น ข้อมูลเกี่ยวกับบริษัทที่เผยแพร่ผ่านตลาดหลักทรัพย์ฯ และสำนักงานคณะกรรมการ ก.ล.ด. ข้อมูลอื่นๆ ที่เปิดเผยต่อสาธารณะ เช่น เว็บไซต์บริษัท เป็นต้น โดยจะพิจารณาเฉพาะข้อมูลตั้งแต่เดือนมกราคมของปีก่อนปี ที่ทำการสำรวจ จนถึงวันที่ประกาศผลของปีทำการสำรวจเท่านั้น เพื่อสะท้อนให้เห็นพัฒนาการของการกำกับดูแลกิจการของบริษัทจดทะเบียนไทยอย่างชัดเจนมากที่สุด ดังนั้นบริษัทจดทะเบียนจึงควรเปิดเผยข้อมูลการปฏิบัติตามหลักการกำกับดูแลกิจการสู่สาธารณชนในเอกสารเผยแพร่ของบริษัทหรือเว็บไซต์ รวมทั้งช่องทางต่างๆ ให้มากที่สุด และควรจัดทำเอกสารทั้งภาษาไทยและภาษาอังกฤษ ซึ่งเป็นประโยชน์ต่อบริษัททั้งในแง่ของการมีผลการประเมินที่ดีขึ้น และเป็นข้อมูลสำหรับการตัดสินใจลงทุนของนักลงทุน นักวิเคราะห์ และผู้สนใจ อีกทั้งเป็นการช่วยเพิ่มความเชื่อมั่นที่มีต่อบริษัทมากยิ่งขึ้นด้วย

การป้องกันการมีส่วนเกี่ยวข้องกับคอร์รัปชันในตลาดทุนไทย (Anti-Corruption)

เข้าร่วมปฏิบัติของภาคเอกชนไทยในการต่อต้านการทุจริต (Thailand's Private Sector Collective Action Coalition Against Corruption: CAC)

โครงการที่ได้รับการสนับสนุนการจัดทำโดยรัฐบาลและสำนักงานคณะกรรมการป้องกันและปราบปรามการทุจริตแห่งชาติ (ป.ป.ช.) โดยโครงการนี้เริ่มดำเนินการโดยความร่วมมือของ 8 องค์กรชั้นนำ อันได้แก่ สมาคมส่งเสริมสถาบันกรรมการบริษัทไทย หอการค้าไทย หอการค้านานาชาติ สมาคมบริษัทจดทะเบียนไทย สมาคมธนาคารไทย สภาธุรกิจตลาดทุนไทย สภาอุตสาหกรรมแห่งประเทศไทย และสภาอุตสาหกรรมท่องเที่ยวแห่งประเทศไทย ซึ่งมีวัตถุประสงค์เพื่อผลักดันให้เกิดการต่อต้านการทุจริตในวงกว้าง นอกจากนี้ คณะกรรมการแนวร่วมปฏิบัติฯ ยังได้แต่งตั้งให้สมาคมส่งเสริมสถาบันกรรมการบริษัทไทย ทำหน้าที่เป็นเลขานุการและองค์กรสนับสนุนดำเนินโครงการ

ก.ล.ด. ได้ดำเนินมาตรการอย่างต่อเนื่องในการสนับสนุนให้บริษัทจดทะเบียน และผู้ประกอบการซึ่งเป็นตัวกลางในการให้บริการในตลาดทุน (ได้แก่ บริษัทหลักทรัพย์ บริษัทหลักทรัพย์จัดการกองทุน และผู้ประกอบการสัญญาซื้อขายล่วงหน้า) มีนโยบายและให้ความสำคัญกับการป้องกันการมีส่วนเกี่ยวข้องกับคอร์รัปชันอย่างจริงจัง โดยส่งเสริมให้บริษัทจดทะเบียนและผู้ประกอบการเข้าร่วมโครงการแนวร่วมปฏิบัติของภาคเอกชนไทยในการต่อต้านการทุจริต (THAILAND'S PRIVATE SECTOR COLLECTIVE ACTION COALITION AGAINST CORRUPTION: "CAC") ซึ่งดำเนินการโดยสมาคมส่งเสริมสถาบันกรรมการบริษัทไทย (THAI INSTITUTE OF DIRECTORS)

Table with columns: Security, CG Report, SET ESG Ratings, CAC Anti-Corruption. It lists various companies and their corresponding ratings across these categories.

ที่มา: SetSMART