

TOP20 NVDR UPDATE



26 ธันวาคม 2567

Top 20 NVDR Net Buying Value (B m)

Stock	Date					
	25-ส.ค.	24-ส.ค.	23-ส.ค.	20-ส.ค.	19-ส.ค.	18-ส.ค.
EA	147.6	-1.3	6.7	17.5	-6.0	-0.1
BBL	94.9	-46.5	-24.1	-28.9	-167.4	-27.5
BANPU	88.9	67.8	36.8	-129.2	-68.8	-22.7
PTTEP	58.7	-18.6	70.4	255.2	75.7	-31.9
TISCO	43.9	36.2	68.1	-66.2	-35.0	70.9
JMT	38.9	-25.6	11.8	-29.2	-93.4	21.4
DELTA	32.7	-164.3	584.0	-142.9	-168.9	289.6
SCB	32.1	-5.3	-39.9	22.6	-147.3	121.5
PTTGC	29.1	40.5	-52.4	-28.5	-39.4	-68.7
KTB	28.2	-23.3	59.8	72.9	-81.7	106.9
BCP	28.0	-67.8	-59.6	-99.4	-5.6	-2.0
GUNKUL	21.9	-0.3	-0.4	-2.5	-3.2	-7.8
COM7	20.2	15.6	11.1	1.8	-32.7	-46.5
LH	18.9	6.9	-21.1	-19.5	-2.3	-24.1
IVL	18.5	0.0	-23.1	-109.3	31.5	-23.0
PTT	17.5	-109.5	-17.1	50.8	65.9	245.8
STA	17.3	-4.1	11.8	2.2	-1.1	-7.1
TIDLOR	16.5	-37.2	26.9	30.5	29.8	-1.0
BAM	16.3	22.8	30.7	24.9	17.2	7.2
KKP	15.4	1.5	4.4	2.0	11.4	16.4

Top 20 NVDR Net Selling Value (B m)

Stock	Date					
	25-ส.ค.	24-ส.ค.	23-ส.ค.	20-ส.ค.	19-ส.ค.	18-ส.ค.
CPN	-166.6	-138.5	78.7	-1.6	-11.0	272.0
BDMS	-160.3	-123.7	-370.5	-49.0	-50.7	289.1
CPALL	-155.5	84.7	122.6	609.6	125.8	244.9
TOP	-154.4	90.8	217.3	250.9	11.8	-12.2
BH	-73.0	-67.1	-113.2	-105.1	-30.9	-88.2
BTS	-50.1	-17.3	-0.8	-162.1	0.9	60.6
TU	-47.9	30.2	3.4	-78.1	62.4	57.2
GULF	-38.3	97.3	-66.0	42.6	316.6	242.8
INTUCH	-37.3	-58.2	-34.1	19.7	9.7	67.4
GPSC	-32.2	-26.0	31.6	96.2	-25.5	-33.0
TRUE	-28.1	-145.3	193.8	-40.0	-63.9	-419.9
CPAXT	-23.8	23.7	56.8	46.5	-61.6	128.8
ITC	-22.5	-10.4	-13.3	-30.2	-7.5	-4.5
ADVANC	-20.4	-90.1	-47.4	173.7	-103.0	65.7
HMPRO	-19.6	3.5	-6.5	23.1	27.9	62.5
SCGP	-16.8	27.9	102.9	-22.7	48.4	30.7
KBANK	-15.5	-59.2	-15.8	-290.4	-143.3	-49.9
PR9	-11.7	0.1	3.3	7.9	13.2	10.8
AMATA	-11.3	-18.4	-9.1	-16.5	16.1	-3.6
CBG	-10.7	-12.3	12.6	-14.1	-21.8	-10.0

Top 20 NVDR Most Active by Value (B m)

Stock	Total	Buy	Sell	Net	% *
CPALL	936.9	390.7	546.2	-155.5	34.5
BDMS	541.0	190.4	350.6	-160.3	29.9
EA	437.6	292.6	145.0	147.6	19.4
TOP	383.6	114.6	269.0	-154.4	17.4
GULF	322.8	142.2	180.6	-38.3	22.0
PTTEP	286.9	172.8	114.1	58.7	19.3
DELTA	267.6	150.1	117.4	32.7	13.7
CPN	261.6	47.5	214.1	-166.6	22.3
TRUE	229.7	100.8	128.9	-28.1	25.5
BCP	209.6	118.8	90.8	28.0	8.6
KBANK	196.8	90.6	106.2	-15.5	12.3
BH	195.3	61.2	134.2	-73.0	23.5
INTUCH	172.5	67.6	104.9	-37.3	11.5
BANPU	168.4	128.6	39.7	88.9	12.2
BBL	159.3	127.1	32.2	94.9	20.0
PTT	155.9	86.7	69.2	17.5	17.0
KTB	132.0	80.1	51.9	28.2	14.7
CCET	126.7	70.1	56.6	13.5	9.5
TU	122.5	37.3	85.2	-47.9	15.1
AOT	120.8	66.2	54.6	11.7	14.0

Top 20 NVDR Daily Outstanding

Stock	Thai NVDR's	Paid Up	% of Paid Up
	Investment *	Capital Shares	Capital **
TISCO-P	7,300	9,859	74.04
MBK-W4	1,808,013	5,567,781	32.47
MORE	2,127,496,874	7,176,748,441	29.64
BBL	435,673,110	1,908,842,894	22.82
NDR	88,211,440	456,891,630	19.31
KBANK	369,945,799	2,369,327,593	15.61
THIP	12,970,802	89,999,686	14.41
GBX	147,555,800	1,089,076,392	13.55
AMATA	151,116,855	1,150,000,000	13.14
FSX	106,201,919	818,866,777	12.97
CPALL	1,104,230,807	8,983,101,348	12.29
KKP-W6	8,639,077	70,546,511	12.25
TRUE	4,146,878,651	34,552,100,801	12.00
BH	93,313,467	794,915,942	11.74
BDMS	1,821,240,451	15,892,001,895	11.46
AH	40,246,481	354,842,012	11.34
CHO-W4	31,091,500	278,474,616	11.16
AAV	1,429,018,204	12,849,999,997	11.12
RCL	91,174,661	828,750,000	11.00
MFC	13,426,961	125,615,708	10.69

* % of Trading Volume in Underlying Securities

ที่มา: set.or.th

Note: Paid up capital shares of warrants are the number of issued warrants deduct from the total exercised warrants

* Thai NVDR's investment = จำนวนหุ้นที่ ThaiNVDR ถือครองโดยที่ยังไม่ได้ออมรายการที่รอการชำระราคาและส่งมอบหลักทรัพย์

** ตามเกณฑ์ของธนาคารแห่งประเทศไทย บริษัท ไทยเอ็นวีดีอาร์ สามารถถือครองหุ้นได้ไม่เกิน

- 25% ของทุนจดทะเบียนชำระแล้ว สำหรับ BAY CIMBT KKP KTB LHFG SCB TCAP TISCO TMB และ BFIT

35% ของทุนจดทะเบียนชำระแล้ว สำหรับ BBL และ KBANK

รายงานการเปลี่ยนแปลงการถือหลักทรัพย์และสัญญาซื้อขายล่วงหน้าของผู้บริหาร (แบบ 59) ประจำวันที่ 25 ธันวาคม 2567

ชื่อบริษัท	วิธีการได้มา /จำหน่าย	ชื่อผู้บริหาร	ประเภทหลักทรัพย์	วันที่ได้มา /จำหน่าย	จำนวน	ราคา
24CS	ซื้อ	นาย ยศวิทย์ วัฒนธีระกิจจา	หุ้นสามัญ	23/12/2567	26,400	2.68
AQUA	ซื้อ	นาย ฉาย บุนนาค	หุ้นสามัญ	20/12/2567	53,000,000	0.33
AQUA	ซื้อ	นาย ฉาย บุนนาค	หุ้นสามัญ	23/12/2567	14,411,400	0.33
CTW	ซื้อ	นาย สุวิทย์ วีระพงษ์	หุ้นสามัญ	24/12/2567	5,900	3.47
EKH	ซื้อ	นาง พิษามณูชร์ พัฒนบุญยาภิรมย์	หุ้นสามัญ	20/12/2567	20,000	6.03
EP	ซื้อ	นาย ยุทธ ชินสุภักกุล	หุ้นสามัญ	23/12/2567	10,600	1.63
EP	ซื้อ	นาย ยุทธ ชินสุภักกุล	หุ้นสามัญ	24/12/2567	130,800	1.62
FM	ซื้อ	นาย เขจรุพล ดุษฎีโหนด	หุ้นสามัญ	24/12/2567	328,000	3.71
GFC	โอน	นาย ประมุข วงศ์ธนะเกียรติ	หุ้นสามัญ	25/12/2567	20,000	7.00
ILM	ขาย	นาง กาญจนวรรณ ลายลักษณ์ศิริ	หุ้นสามัญ	24/12/2567	16,000	16.10
IP	ซื้อ	นาย ตฤณวรรธน์ ธนิตนิธิพันธ์	หุ้นสามัญ	24/12/2567	10,000	3.30
JR	ซื้อ	นาย ธีรนนท์ วิวัฒน์แจษฎาภูมิ	หุ้นสามัญ	24/12/2567	17,500	2.19
JR	ซื้อ	นาย ธีรนนท์ วิวัฒน์แจษฎาภูมิ	หุ้นสามัญ	24/12/2567	5,500	2.17
K	ซื้อ	นาย ชยวัฒน์ พิเศษสิทธิ์	หุ้นสามัญ	24/12/2567	100	1.14
KCG	ซื้อ	นาย ทรงธรรม เพียรพัฒนาวิทย์	หุ้นสามัญ	24/12/2567	2,000	7.95
MEDEZE	ซื้อ	นางสาว ดนิตา พิทักษ์เนติกุล	หุ้นสามัญ	23/12/2567	5,000,000	6.90
MJD	ซื้อ	นางสาว เพชรลดา พูลวรลักษณ์	หุ้นสามัญ	24/12/2567	50,000	1.00
MK	ขาย	นาย วรสิทธิ์ โภคาชัยวัฒน์	หุ้นสามัญ	24/12/2567	128,834,202	1.53
PCE	ซื้อ	นาย ประทีป ประสิทธิ์ศุภผล	หุ้นสามัญ	20/12/2567	929,800	2.78
PHG	ซื้อ	นาง ดวงใจ ตระกูลช่าง	หุ้นสามัญ	24/12/2567	16,500	15.50
PLT	ซื้อ	นางสาว ภาตุอร แสงบุญเกิด	หุ้นสามัญ	24/12/2567	50,000	0.74
PMC	ซื้อ	นาย เอก สุวัฒน์พิมพ์	หุ้นสามัญ	20/12/2567	10,100	1.01
PMC	ซื้อ	นาย เอก สุวัฒน์พิมพ์	หุ้นสามัญ	23/12/2567	39,900	1.01
RS	ขาย	นาย สุรัชย์ เขมรโชติศักดิ์	หุ้นสามัญ	19/12/2567	11,180,000	5.50
SAF	ซื้อ	นางสาว สينا อริยเดชาณิช	หุ้นสามัญ	23/12/2567	50,300	0.50
SAF	ซื้อ	นางสาว สينا อริยเดชาณิช	หุ้นสามัญ	23/12/2567	250,000	0.51
SAF	ซื้อ	นางสาว สينا อริยเดชาณิช	หุ้นสามัญ	23/12/2567	150,000	0.52
SCM	ขาย	นางสาว กมลทิพย์ เกียรติชวนันต์	ใบสำคัญแสดงสิทธิ	24/12/2567	3,360,000	0.23
SCM	ขาย	นาย นพกฤษฎ์ นิธิเลิศวิจิตร	ใบสำคัญแสดงสิทธิ	25/12/2567	13,715,707	0.20
SPALI	ซื้อ	นาง อัจฉรา ตังมดีธรรม	หุ้นสามัญ	20/12/2567	210,000	17.90
SPALI	ซื้อ	นาง อัจฉรา ตังมดีธรรม	หุ้นสามัญ	20/12/2567	940,000	17.64
SPALI	ซื้อ	นาง อัจฉรา ตังมดีธรรม	หุ้นสามัญ	23/12/2567	310,000	17.44
SPALI	ซื้อ	นาย ประทีป ตังมดีธรรม	หุ้นสามัญ	20/12/2567	210,000	17.90
SPALI	ซื้อ	นาย ประทีป ตังมดีธรรม	หุ้นสามัญ	20/12/2567	940,000	17.64
SPALI	ซื้อ	นาย ประทีป ตังมดีธรรม	หุ้นสามัญ	23/12/2567	310,000	17.44
THAI	ซื้อ	นาง อรอนงค์ ชุณหะมาน	หุ้นสามัญ	12/12/2567	3,000	4.48
THAI	ซื้อ	นาย ชาวล รัตนวราหะ	หุ้นสามัญ	25/12/2567	50,000	4.48
THAI	ซื้อ	นาย เชิดพันธ์ โชติคุณ	หุ้นสามัญ	24/12/2567	100,000	4.48
THAI	ซื้อ	นาย รัฐ รักษ์สำหราช	หุ้นสามัญ	12/12/2567	1,000	4.48
TKN	ขาย	นาย ณชัชพงศ์ พีระเดชาพันธ์	หุ้นสามัญ	24/12/2567	300,000	8.05
UAC	ซื้อ	นาย กิตติ ชีวะเกตุ	หุ้นสามัญ	24/12/2567	17,600	3.05
WIJK	ซื้อ	นาง สุมลิตี ย่องจรีต	หุ้นสามัญ	24/12/2567	115,500	1.11
YONG	ซื้อ	นางสาว จันทนา ลีลาสงวน	หุ้นสามัญ	17/12/2567	5,000	1.15
YONG	ซื้อ	นางสาว จันทนา ลีลาสงวน	หุ้นสามัญ	18/12/2567	20,000	1.11
YONG	ซื้อ	นางสาว จันทนา ลีลาสงวน	หุ้นสามัญ	19/12/2567	9,000	1.10
YONG	ซื้อ	นางสาว จันทนา ลีลาสงวน	หุ้นสามัญ	23/12/2567	5,000	1.06
YONG	ซื้อ	นางสาว จันทนา ลีลาสงวน	หุ้นสามัญ	23/12/2567	5,000	1.07

ที่มา: sec.or.th

รายงานการได้มา/จำหน่ายหลักทรัพย์ของกิจการ (แบบ 246-2) ประจำวันที่ 24 ธันวาคม 2567

หลักทรัพย์	ชื่อผู้ได้มา/จำหน่าย	วิธีการ	ประเภท หลักทรัพย์ 1	% ก่อน ได้มา/ จำหน่าย	% ได้มา/ จำหน่าย	% หลัง ได้มา/ จำหน่าย	วันที่ได้มา/ จำหน่าย	% ก่อน ได้มา/ จำหน่าย (กลุ่ม)2	% ได้มา/ จำหน่าย (กลุ่ม)2	% หลัง ได้มา/ จำหน่าย (กลุ่ม)2	หมายเหตุ 3
AQUA	นาย ฉาย บุนนาค	ได้มา	หุ้น	4.1061	0.9277	5.0339	20/12/2567	4.1061	0.9277	5.0339	
CHO	นาย สุภฤกษ์ สุรบถโสภณ	ได้มา	หุ้น	14.1840	0.8442	15.0283	23/12/2567	14.1840	0.8442	15.0283	

1. หุน หมายถึง หุสนานับหรือหุสนับสรหรือใบแสดงสิทธิในผลประโยชน์ที่เกิดจากหลักทรัพย์อ้างอิงไทย (DR)
2. หลักทรัพย์แปลงสภาพ หมายถึง ใบสำคัญแสดงสิทธิที่จะซื้อหุสนานับ หุนถูกแปลงสภาพ หรือหลักทรัพย์อื่นที่อาจแปลงสภาพได้ กรณีที่มีการรายงานเป็นกลุ่ม ชื่อผู้ได้มา/จำหน่าย จะแสดงอนุสองบุคคลในกลุ่มที่มีการเปลี่ยนแปลง ส่วน %การได้มา/จำหน่าย และ %หลังการได้มา/จำหน่าย จะแสดงเฉพาะของทั้งกลุ่ม และบุคคลตามมาตรา 258 (นิยามตามบุคคลมาตรา 258)
3. อนุสองเบงตบ หมายถึง อนุสองในครนทวน และ/หรือ อนุสองระหว่างการสอนทวน ฉบับแก้ไข หมายถึง อนุสองที่เอกสารจตุคใหม่ เพื่อแก้ไขจตุคเดิม chain principle หมายถึง การได้มาหุนโดยทางอ้อม และเป็นการได้มาในจำนวนที่ทำได้ให้ได้มาต้องก่าค่าเสนอซื้อหลักทรัพย์ทั้งหมดของกิจการ

ที่มา: sec.or.th

SHORT SELL



26 ธันวาคม 2567

ธุรกรรมขายชอร์ต

ข้อมูลการขายชอร์ตและข้อมูลการขายชอร์ตที่ยังไม่ได้ซื้อคืน ณ วันที่ 25 ธันวาคม 2567

หลักทรัพย์	ปริมาณการขายชอร์ต (หุ้น)			มูลค่า		% ปริมาณการขายชอร์ต		ปริมาณการขายชอร์ตที่ยังไม่ได้ซื้อคืน ณ สิ้นวัน (หุ้น)			ปริมาณการขายชอร์ต	
	Local	NVDR	ทั้งหมด	การขายชอร์ต (บาท)	เทียบกับปริมาณการซื้อขาย	แบบ Auto Matching	Local	NVDR	ทั้งหมด	ที่ยังไม่ได้ซื้อคืนของหลักทรัพย์	ทั้งหมด/จำนวนหุ้นชำระแล้ว (%)	
AAI	55,800	-	55,800	343,200	0.76%	-	263,700	643,400	907,100	-	0.04%	
AAV	91,400	4,100	95,500	259,678	1.09%	-	5,628,800	18,193,698	23,822,498	-	0.19%	
ACC	-	-	-	-	0.00%	-	1,574,300	-	1,574,300	-	0.08%	
ACE	153,100	-	153,100	198,229	10.05%	-	1,123,300	2,318,800	4,442,100	-	0.04%	
ADVANC	23,900	1,100	25,000	7,125,000	1.48%	-	621,200	2,595,400	3,216,600	-	0.11%	
AE	-	-	-	-	0.00%	-	132,600	-	132,600	-	0.00%	
AEONTS	-	1,000	1,000	123,300	1.83%	-	4,500	354,200	358,700	-	0.14%	
AGE	-	-	-	-	0.00%	-	27,400	298,556	325,956	-	0.03%	
AH	4,600	-	4,600	77,210	0.94%	-	39,400	38,200	77,600	-	0.02%	
AI	-	-	-	-	0.00%	-	8,000	-	8,000	-	0.00%	
AIE	-	-	-	-	0.00%	-	32,000	-	32,000	-	0.00%	
AMATA	83,800	-	83,800	2,367,325	2.47%	-	600,400	4,597,750	5,198,150	-	0.45%	
AOT	204,800	355,800	560,600	33,636,000	7.81%	-	9,696,600	91,977,700	101,674,300	-	0.71%	
AP	137,000	-	137,000	2,159,155	3.15%	-	4,518,700	5,217,400	9,736,100	-	0.31%	
AS	-	-	-	-	0.00%	-	63,200	-	63,200	-	0.01%	
ASIAN	3,800	-	3,800	30,780	1.14%	-	-	279,900	279,900	-	0.03%	
ASK	100	-	100	1,040	0.02%	-	34,800	444,100	478,900	-	0.09%	
ASW	-	-	-	-	0.00%	-	50,000	-	50,000	-	0.01%	
AURA	12,300	1,100	13,400	194,730	1.34%	-	-	272,800	272,800	-	0.02%	
AVC	320,000	163,600	483,600	7,751,156	1.29%	-	43,279,500	149,749,320	193,028,820	-	0.60%	
BA	17,300	-	17,300	392,230	0.98%	-	863,700	1,212,604	2,076,304	-	0.10%	
BAFS	500	-	500	6,150	0.20%	-	63,600	-	1,040,175	-	0.16%	
BAM	400	36,100	36,500	220,840	0.27%	-	7,481,500	3,754,200	11,235,700	-	0.35%	
BANPU	5,748,500	1,191,900	6,940,400	42,074,725	6.10%	-	30,251,100	101,149,132	131,400,232	-	1.31%	
BAY	-	-	-	-	0.00%	-	18,600	46,130	64,730	-	0.00%	
BBCL	18,100	-	18,100	80,938	0.21%	-	255,200	-	255,626	-	0.02%	
BBK	3,300	-	3,300	132,075	3.73%	-	-	23,300	23,300	-	0.01%	
BBL	38,100	-	38,100	5,739,650	1.44%	-	4,680,488	2,341,800	7,022,288	-	0.37%	
BCH	198,600	169,800	368,400	5,678,080	4.29%	-	15,338,900	15,982,403	31,321,303	-	1.26%	
BCP	1,710,300	762,600	2,472,900	82,845,375	6.80%	-	6,968,900	16,081,600	23,050,500	-	1.67%	
BCPG	119,100	14,400	133,500	741,990	2.20%	-	333,300	7,120,600	7,453,900	-	0.25%	
BDM5	354,300	978,500	1,332,800	32,745,610	3.62%	-	8,718,000	64,310,400	73,028,400	-	0.46%	
BEAUTY	-	-	-	-	0.00%	-	119,100	-	119,100	-	0.00%	
BEC	-	-	-	-	0.00%	-	100,700	2,400,109	2,500,809	-	0.13%	
BEM	418,800	588,400	1,007,200	7,183,815	5.81%	-	16,617,800	189,448,696	206,066,496	-	1.35%	
BGRIM	36,000	3,600	39,600	771,740	0.66%	-	13,331,800	18,430,500	31,762,300	-	1.22%	
BH	112,300	112,300	224,600	25,935,800	6.24%	-	1,823,200	6,995,700	8,819,900	-	0.11%	
BJC	27,600	2,600	30,200	709,320	1.71%	-	24,887,800	6,106,800	30,994,600	-	0.77%	
BLA	44,500	-	44,500	914,150	6.85%	-	662,600	2,529,196	3,191,796	-	0.19%	
BLAND	40,500	-	40,500	23,085	0.64%	-	790,000	1,376,000	2,166,000	-	0.01%	
BPP	7,600	3,900	11,500	124,070	0.90%	-	35,700	1,027,455	1,063,155	-	0.03%	
BRRIIF	-	-	-	-	0.00%	-	6,000	-	6,000	-	0.00%	
BSRC	600	11,700	12,300	95,215	1.10%	-	2,246,400	2,883,800	5,130,200	-	0.15%	
BTG	6,500	-	6,500	120,900	1.67%	-	226,100	1,085,500	1,311,600	-	0.07%	
BTS	1,789,300	4,712,600	6,501,900	37,035,345	17.39%	-	18,769,800	146,902,578	165,672,378	-	1.03%	
BYD	355,600	-	355,600	303,173	1.16%	-	3,342,100	1,190,400	4,532,500	-	0.09%	
DBG	86,700	23,500	110,200	8,717,825	6.38%	-	3,023,454	6,203,700	9,227,154	-	0.92%	
CCET	147,800	1,140,200	1,288,000	11,993,655	1.79%	-	4,921,200	8,203,300	13,170,500	-	0.13%	
CENTEL	7,700	-	7,700	671,300	1.60%	-	2,288,600	4,509,700	6,798,300	-	0.50%	
CHG	339,600	88,400	428,000	1,054,498	0.79%	-	21,236,100	29,540,790	50,776,890	-	0.46%	
CHINA	-	-	-	-	0.00%	-	246,600	-	246,600	-	0.06%	
CK	7,800	1,300	9,100	168,350	0.40%	-	2,800,600	3,272,700	6,073,300	-	0.36%	
CKP	112,000	-	112,000	352,162	2.41%	-	643,400	8,719,300	9,362,700	-	0.12%	
CN01	-	-	-	-	0.00%	-	615,265	-	615,265	-	0.12%	
CNTECH01	-	-	-	-	0.00%	-	453,101	-	453,101	-	0.09%	
COM7	211,800	90,100	301,900	7,923,750	4.43%	-	5,626,100	10,532,200	16,158,300	-	0.67%	
CPALL	549,100	1,698,100	2,247,200	127,912,900	9.43%	-	2,408,900	59,141,853	61,550,753	-	0.69%	
CPAXT	-	199,100	199,100	5,544,175	1.54%	-	2,723,100	18,132,979	20,856,079	-	0.20%	
CPF	230,300	60,600	290,900	6,665,740	4.35%	-	1,511,700	36,183,000	37,694,700	-	0.45%	
CPN	262,400	595,000	857,400	49,909,525	8.51%	-	3,192,700	8,827,247	12,019,947	-	0.27%	
CRC	79,100	54,600	133,700	4,679,500	3.62%	-	4,466,100	35,439,826	39,905,926	-	0.66%	
CV	-	-	-	-	0.00%	-	607,900	-	607,900	-	0.04%	
DCC	274,400	116,800	391,200	697,608	9.50%	-	2,481,100	13,366,700	15,847,800	-	0.17%	
DELTA	194,900	57,200	252,100	38,089,900	3.89%	-	4,260,900	29,379,200	33,640,100	-	0.27%	
DEMCO	-	-	-	-	0.00%	-	157,900	-	157,900	-	0.02%	
DITTO	6,700	53,400	60,100	926,530	1.97%	-	35,000	1,538,144	1,573,144	-	0.23%	
DMT	18,100	-	18,100	196,820	3.24%	-	35,200	55,200	90,400	-	0.01%	
DOHOME	34,100	44,100	78,200	716,880	3.02%	-	7,804,500	10,984,961	18,789,461	-	0.58%	
E1VFN3001	-	-	-	-	0.00%	-	1,000,000	-	1,000,000	-	0.14%	
EA	482,200	7,000	489,200	1,971,300	0.18%	-	18,996,400	41,708,900	60,705,300	-	1.63%	
EASTW	-	-	-	-	0.00%	-	40,100	6,800	46,900	-	0.00%	
EGATIF	-	-	-	-	0.00%	-	28,800	-	28,800	-	0.00%	
EGCO	12,700	-	12,700	1,512,400	1.80%	-	160,800	1,983,200	2,144,000	-	0.41%	
EKH	-	-	-	-	0.00%	-	24,100	-	24,100	-	0.00%	
EP	-	-	-	-	0.00%	-	9,200	-	9,200	-	0.00%	
EPG	18,600	-	18,600	73,674	0.79%	-	267,200	5,253,300	5,520,500	-	0.20%	
ERW	189,600	1,082,300	1,271,900	4,804,644	3.13%	-	7,027,500	1,823,102	8,850,602	-	0.18%	
ETC	-	-	-	-	0.00%	-	101,200	-	101,200	-	0.00%	
FORTH	7,500	-	7,500	81,580	2.24%	-	94,900	647,000	742,100	-	0.08%	
FSMART	-	-	-	-	0.00%	-	32,000	-	32,000	-	0.05%	
FUEVFN01	-	-	-	-	0.00%	-	1,000,000	-	1,000,000	-	0.20%	
GFPT	5,500	1,300	6,800	66,005	0.54%	-	152,100	3,159,265	3,311,365	-	0.26%	
GLOBAL	33,300	-	33,300	479,510	0.40%	-	13,833,000	23,214,868	37,047,868	-	0.71%	
GPSC	77,800	199,600	277,400	11,083,675	4.02%	-	4,024,400	9,161,820	13,186,220	-	0.47%	
GREEN	-	-	-	-	0.00%	-	32,000	-	32,000	-	0.00%	
GULF	293,300	16,900	310,200	18,661,975	2.54%	-	5,580,700	49,612,300	55,193,000	-	0.47%	
GUNKUL	1,281,400	-	1,281,400	2,971,982	2.88%	-	2,433,100	17,216,026	19,649,126	-	0.22%	
HANA	48,900	1,100	50,000	1,290,375	0.97%	-	8,590,000	14,995,404	23,585,404	-	2.66%	
HK01	-	-	-	-	0.00%	-	215,420	-	215,420	-	0.04%	
HKCE01	-	-	-	-	0.00%	-	106,297	-	106,297	-	0.02%	
HMPRO	446,900	795,000	1,241,900	12,064,725	5.78%	-	11,009,000	114,460,900	125,469,900	-	0.95%	
HUMAN	-	-	-	-	0.00%	-	14,400	-	14,400	-	0.00%	
ICHI	35,600	56,700	92,300	1,344,410	4.45%	-	3,233,400	6,663,829	9,897,229	-	0.76%	
ILM	3,600	-	3,600	58,680	1.04%	-	-	292,100	292,100	-	0.06%	
INTUCH	53,000	44,500	97,500	9,589,850	1.27%	-	611,200	9,904,800	10,516,000	-	0.33%	
IRPC	361,600	1,682,800	2,044,400	2,504,323	5.36%	-	61,294,800	175,595,400	236,890,200	-	1.16%	
ITC	20,000	25,800	45,800	1,031,520	0.90%	-	1,357,100	4,277,300	5,634,400	-	0.19%	
ITD	-	400	400	196	0.01%	-	1,137,800	3,180,600	4,318,400	-	0.08%	
IVL	1,751,500	9,500	1,761,000	45,608,350	14.44%	-	6,636,600	20,639,058	27,275,658	-	0.49%	
JAS	38,300	182,700	221,000	478,124	1.05%	-	14,112,557	68,076,442	82,188,999	-	0.96%	
JSMART	25,000	-	25,000	331,180	1.02%	-	1,848,900	2,567,861	4,416,661	-	0.30%	
JMT	124,000	5,000	129,000	2,442,910	0.98%	-	4,113,600	6,975,342	11,088,942	-	0.76%	
JTS	1,000	10,800	11,800	701,850	1.92%	-	573,000					

SHORT SELL

ธุรกรรมขายชอร์ต

(ต่อ) ข้อมูลการขายชอร์ตและข้อมูลการขายชอร์ตที่ยังไม่ได้ซื้อคืน ณ วันที่ 25 ธันวาคม 2567

หลักทรัพย์	ปริมาณการขายชอร์ต (หุ้น)			มูลค่า การขายชอร์ต (บาท)	% ปริมาณการขายชอร์ต เทียบกับปริมาณการซื้อขาย แบบ Auto Matching	ปริมาณการขายชอร์ตที่ยังไม่ได้ซื้อคืน ณ สิ้นวัน (หุ้น)			ปริมาณการขายชอร์ต ที่ยังไม่ได้ซื้อคืนของหลักทรัพย์ ทั้งหมด/จำนวนหุ้นชำระแล้ว (%)
	Local	NVDR	ทั้งหมด			Local	NVDR	ทั้งหมด	
MEB	-	-	-	-	0.00%	22,800	18,200	41,000	0.01%
MEGA	47,200	-	47,200	1,543,650	2.63%	938,800	1,807,136	2,745,936	0.31%
MGC	-	-	-	-	0.00%	-	373,500	373,500	0.03%
MINT	280,300	97,000	377,300	9,998,450	7.77%	3,614,400	66,057,732	69,672,132	1.23%
MOSHI	81,300	2,300	83,600	101,200	1.00%	-	172,200	412,300	0.12%
MTC	17,300	10,900	28,200	1,350,175	1.31%	10,149,300	14,520,200	24,669,500	1.16%
NDX01	-	-	-	-	0.00%	551,610	-	551,610	0.04%
NER	75,300	-	75,300	356,614	1.95%	298,800	1,002,600	1,301,400	0.07%
NEX	156,400	-	156,400	107,242	0.39%	167,200	529,000	696,200	0.03%
ONEE	81,300	-	81,300	376,112	2.46%	686,700	3,412,400	4,099,100	0.17%
OR	437,500	294,700	732,200	9,920,050	8.16%	15,949,200	41,607,900	57,557,100	0.48%
ORI	38,300	40,500	78,800	298,898	1.89%	2,427,800	13,647,150	16,074,950	0.66%
OSP	85,800	12,800	98,600	2,096,540	1.93%	9,789,800	23,711,800	33,501,600	1.12%
PN	-	-	-	-	0.00%	-	40,200	40,200	0.00%
PLANB	91,400	-	91,400	651,720	1.27%	1,030,000	2,517,048	3,547,048	0.08%
PLAT	-	-	-	-	0.00%	-	34,600	34,600	0.00%
PR9	84,200	-	84,200	2,169,975	2.51%	-	-	-	0.00%
PRM	28,600	30,900	59,500	511,685	3.04%	1,531,400	13,674,000	15,205,400	0.61%
PSH	100	1,900	2,000	2,040,500	0.54%	20,800	1,527,267	1,548,067	0.07%
PSL	12,900	-	12,900	90,945	0.70%	1,987,300	8,257,200	10,244,500	0.66%
PTG	36,300	59,600	95,900	795,450	5.54%	70,900	9,741,100	9,812,000	0.59%
PTL	-	-	-	-	0.00%	-	104,600	104,600	0.01%
PTT	861,300	298,400	1,159,700	36,530,550	7.95%	10,523,600	77,973,800	88,497,400	0.31%
PTTEP	17,000	-	17,000	217,000	0.27%	546,800	34,491,400	35,038,200	0.85%
PTTGC	349,500	283,800	633,300	15,540,770	6.66%	9,925,200	61,857,700	71,782,900	1.59%
QH	164,800	46,100	210,900	364,857	1.70%	9,220,190	35,655,899	44,876,089	0.42%
RAM	-	-	-	-	0.00%	-	32,000	32,000	0.00%
RATCH	2,100	-	2,100	64,050	0.25%	850,500	9,576,200	10,426,700	0.48%
RBF	105,300	18,800	124,100	1,032,385	2.29%	3,291,470	4,689,200	8,681,200	0.43%
RCL	15,700	-	15,700	442,100	1.95%	334,200	3,791,800	4,126,000	0.50%
RJH	-	-	-	-	0.00%	-	68,499	68,499	0.02%
RJONA	8,500	-	8,500	53,545	0.85%	264,000	526,300	790,300	0.04%
RPC	-	-	-	-	0.00%	60,800	-	60,800	0.00%
RS	65,900	-	65,900	363,135	3.66%	5,377,900	315,256	5,693,156	0.26%
S	-	-	-	-	0.00%	219,400	67,800	287,200	0.00%
SABINA	1,400	800	2,200	44,820	1.78%	37,500	192,700	230,200	0.07%
SABUY	-	-	-	-	0.00%	114,400	731,500	845,900	0.03%
SAFE	-	-	-	-	0.00%	-	24,400	24,400	0.01%
SAK	-	-	-	-	0.00%	132,000	-	132,000	0.01%
SAMART	36,000	-	36,000	240,925	3.26%	332,300	454,600	786,900	0.08%
SAPPE	1,300	10,600	11,900	837,275	4.28%	1,138,400	2,155,200	3,293,600	1.07%
SAT	16,900	-	16,900	176,000	2.80%	142,300	893,728	1,036,028	0.24%
SAWAD	105,300	6,300	111,600	4,519,800	6.35%	2,951,470	8,130,255	11,081,725	0.73%
SC	200	-	200	552	0.01%	3,003,200	3,970,168	6,973,368	0.16%
SCB	93,000	1,900	94,900	11,197,200	3.05%	4,017,600	5,501,800	9,519,400	0.28%
SCC	6,500	4,900	11,400	1,955,000	1.26%	1,016,200	11,710,650	12,726,850	1.06%
SCCC	-	-	-	-	0.00%	6,500	119,435	125,935	0.04%
SCGP	169,900	62,800	232,700	4,643,910	2.94%	7,444,100	12,927,958	20,368,058	0.47%
SCN	-	-	-	-	0.00%	172,400	-	172,400	0.01%
SGP	-	-	-	-	0.00%	9,500	2,700	12,200	0.00%
SHR	27,800	-	27,800	69,500	0.47%	565,400	-	565,400	0.02%
SINGER	20,900	-	20,900	169,920	0.73%	285,800	378,953	664,753	0.08%
SIRI	714,000	-	714,000	1,268,360	3.79%	16,261,500	57,588,200	73,849,700	0.43%
SIS	-	-	-	-	0.00%	11,300	-	11,300	0.00%
SISB	20,300	5,100	25,400	765,225	2.26%	595,900	3,382,300	3,978,200	0.42%
SJWD	21,800	-	21,800	226,720	0.91%	1,385,900	276,126	1,662,026	0.09%
SKY	23,300	-	23,300	560,300	4.56%	865,100	4,115,015	4,980,115	0.10%
SNPN	10,000	500	10,500	126,000	0.84%	1,382,100	530,000	1,912,100	0.20%
SP50001	-	-	-	-	0.00%	525,497	-	525,497	0.11%
SPA	22,900	-	22,900	160,315	0.40%	25,300	160,900	186,200	0.01%
SPALI	168,200	64,500	232,700	4,307,100	4.72%	1,692,900	6,946,609	8,639,509	0.44%
SPCG	-	-	-	-	0.00%	225,800	-	225,800	0.02%
SPRC	399,400	415,900	815,300	5,450,250	6.06%	11,257,900	68,051,583	79,349,483	1.83%
SSP	58,200	-	58,200	308,460	14.92%	226,000	162,932	388,932	0.03%
STA	76,000	406,100	482,100	8,620,110	6.11%	6,284,500	11,185,675	17,470,175	1.14%
STANLY	-	-	-	-	0.00%	-	12,300	12,300	0.02%
STAR5001	-	-	-	-	0.00%	423,622	-	423,622	0.08%
STECON	1,000	4,600	5,600	40,905	0.29%	438,800	3,397,100	3,835,900	0.25%
STGT	31,300	54,700	86,000	853,125	1.88%	1,931,000	467,849	2,398,849	0.08%
STPI	17,900	-	17,900	57,510	1.06%	98,800	26,100	124,900	0.01%
SUPER	-	-	-	-	0.00%	6,193,600	38,020,600	44,214,200	0.16%
SUPEREIF	-	-	-	-	0.00%	4,400	-	4,400	0.00%
SUSCO	-	-	-	-	0.00%	95,200	1,650,500	1,745,700	0.17%
TAE	-	-	-	-	0.00%	13,600	-	13,600	0.00%
TASCO	47,100	-	47,100	871,380	1.47%	1,064,200	1,939,900	3,004,100	0.19%
TCAP	1,900	-	1,900	95,000	0.29%	692,200	3,833,828	4,526,028	0.43%
TCC	-	-	-	-	0.00%	26,300	-	26,300	0.00%
TFG	51,500	-	51,500	175,614	2.63%	124,900	3,292,800	3,417,700	0.06%
THANI	3,700	4,200	7,900	12,797	0.26%	419,200	30,100,195	30,519,395	0.49%
THCOM	35,800	4,700	40,500	538,660	1.27%	1,790,300	2,196,900	3,987,200	0.36%
THG	-	-	-	-	0.00%	68,970	3,146,011	3,214,981	0.37%
TIDLOR	1,100	22,500	23,600	395,410	0.18%	12,359,591	12,938,097	25,297,688	0.87%
TIPH	6,000	4,100	10,100	215,200	2.71%	142,600	1,957,100	2,099,700	0.35%
TISCO	3,300	-	3,300	325,875	0.21%	9,502,400	2,938,200	12,440,600	1.55%
TKC	-	-	-	-	0.00%	-	6,400	6,400	0.00%
TKN	34,300	-	34,300	279,545	3.56%	941,500	7,477,000	8,418,500	0.61%
TLI	43,000	35,100	78,100	805,700	1.00%	4,953,500	6,547,300	11,500,800	0.10%
TOA	-	400	400	5,980	0.03%	1,021,900	1,077,400	2,099,300	0.10%
TOP	706,700	28,200	734,900	20,982,525	1.90%	13,733,700	32,872,546	46,606,246	2.09%
TPPL	44,200	-	44,200	47,737	1.05%	863,200	10,034,400	10,897,600	0.06%
TPPP	22,200	-	22,200	66,156	1.88%	178,300	3,725,798	3,905,098	0.05%
TQM	7,900	-	7,900	187,920	1.27%	124,500	501,098	625,598	0.10%
TRP	-	-	-	-	0.00%	-	29,800	29,800	0.01%
TRUE	1,935,500	98,800	2,034,300	22,083,050	4.90%	11,326,800	13,628,264	24,955,064	0.07%
TTA	65,700	148,900	214,600	1,139,990	5.01%	12,387,000	4,312,700	16,699,700	0.32%
TTB	3,295,100	214,700	3,509,800	6,493,365	1.99%	137,938,500	256,809,800	394,748,300	0.41%
TTCL	-	-	-	-	0.00%	37,600	1,900	39,500	0.01%
TTW	59,200	-	59,200	532,800	8.86%	231,300	3,771,700	4,003,000	0.10%
TU	635,100	436,200	1,071,300	13,846,010	3.41%	3,991,400	17,885,600	21,877,000	0.49%
TVO	-	200	200	4,560	0.25%	39,600	461,000	500,600	0.05%
UBE	-	-	-	-	0.00%	206,800	-	206,800	0.01%
UNIQ	-	-	-	-	0.00%	10,400	-	10,400	0.00%
UTP	-	-	-	-	0.00%	-	200	200	0.00%
VGI	589,600	708,000	1,297,600	4,393,038	1.41%	19,026,800	42,009,419	61,036,219	0.31%
VNG	-	-	-	-	0.00%	6,400	-	6,400	0.00%
WHA	77,900	13,400	91,300	493,020	0.44%	101,952,500	58,827,500	160,780,000	1.08%
WHAUP	100	-	100	492	0.01%	540,200	1,820,300	2,360,500	0.06%
WORK	-	-	-	-	0.00%	78,900	-	78,900	0.02%
WP	-	-	-	-	0.00%	1,200	-	1,200	0.00%
XO	14,400	9,500	23,900	540,770	2.56%	31,400	892,600	924,000	0.22%
XPG	-	-	-	-	0.00%	9,020,100	2,107,800	11,127,900	0.10%

ข้อมูลการขายชอร์ตที่ยังไม่ได้ซื้อคืน (Outstanding Short Positions) เป็นข้อมูลรายวันที่ตลาดหลักทรัพย์ฯ ได้รับรายงานจากสมาชิก ซึ่งสมาชิกจะปรับปรุงรายการเมื่อได้รับแจ้งข้อมูลการซื้อคืนหลักทรัพย์จากลูกค้าหรือเมื่อเกิน 60 วันนับจากวันที่ลูกค้าขายชอร์ต

- ไม่รวมรายการขายชอร์ตของสมาชิกที่เป็นผู้ร่วมค้าหน่วยลงทุน หรือผู้ดูแลสภาพคล่องของหน่วยลงทุนของกองทุนรวมอีทีเอฟเพื่อนักวิชาชีพประเภทเพื่อการค้าไรจากส่วนต่างของราคาหรือเพื่อดูแลสภาพคล่อง แล้วแต่กรณี
- ข้อมูลการขายชอร์ตที่ยังไม่ได้ซื้อคืน - หลักทรัพย์ที่ไม่ใช่หุ้นสามัญจะใช้จำนวนหลักทรัพย์จดทะเบียนกับ ตลาด. แทนจำนวนหุ้นชำระแล้ว

ที่มา : set.or.th

TURNOVER LIST



26 ธันวาคม 2567

TURNOVER LIST & TRADING ALERT หลักทรัพย์ที่เข้าข่ายมาตรการจำกัดการซื้อขาย

สิ้นสุด	หลักทรัพย์	ระดับ 1		ระดับ 2		ระดับ 3	
		วันเริ่มต้น	วันสิ้นสุด	วันเริ่มต้น	วันสิ้นสุด	วันเริ่มต้น	วันสิ้นสุด
16 ธ.ค. 67	KGEM	17 ธ.ค. 67	6 ม.ค. 68				
16 ธ.ค. 67	KGEM-W2	17 ธ.ค. 67	6 ม.ค. 68				

หมายเหตุ

เมื่อหุ้นสามัญเข้ามาตรการให้หลักทรัพย์อื่นของบจ. และหลักทรัพย์ที่มีการอ้างอิงหลักทรัพย์ของบจ. เข้ามาตรการจำกัดการซื้อขายด้วย (ยกเว้น DW) โดย

1. Cash Balance: สมาชิกต้องดำเนินการให้ลูกค้าซื้อหลักทรัพย์ด้วยบัญชี **Cash Balance** เท่านั้น โดยลูกค้าต้องวางเงินสดไว้ล่วงหน้ากับสมาชิกเต็มจำนวนก่อนซื้อหลักทรัพย์

2. ห้ามคำนวณวงเงินซื้อขาย: ห้ามสมาชิกใช้หลักทรัพย์เป็นหลักประกันในการคำนวณเป็นวงเงินซื้อขายหลักทรัพย์ (ในทุกประเภทบัญชี)

3. ห้าม Net Settlement: ห้ามสมาชิกหักกลบลบราคาค่าซื้อกับราคาค่าขายหลักทรัพย์เดียวกันในวันเดียวกัน (ซื้อและขายหลักทรัพย์เดียวกันในวันเดียวกัน ค่าขายคืนเป็นเงินสดในวันทำการถัดไป)

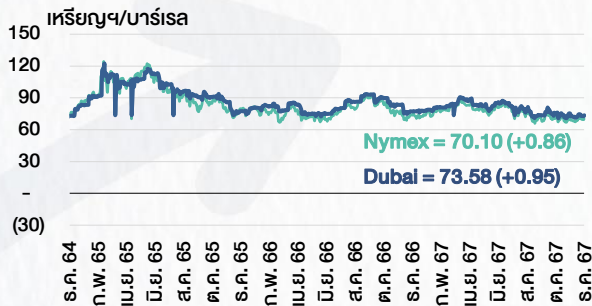
ทั้งนี้ มาตรการจำกัดการซื้อขาย มีปัจจัยที่ใช้ในการพิจารณา คือ อัตราหมุนเวียนการซื้อขาย (**Turnover ratio**) มูลค่าการซื้อขาย และราคาซื้อขาย ที่ไม่สอดคล้องกับปัจจัยพื้นฐาน เช่น **P/E Ratio** เป็นต้น

ที่มา: set.or.th

CYCLICAL WATCH

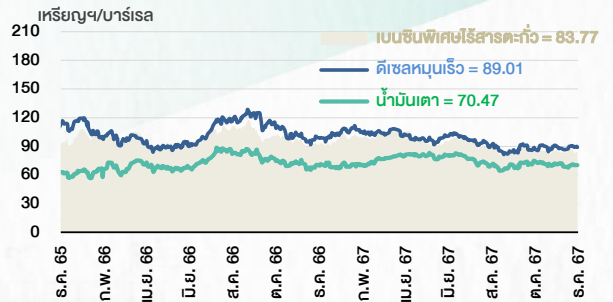
🕒 26 ธันวาคม 2567

ราคาน้ำมันดิบ



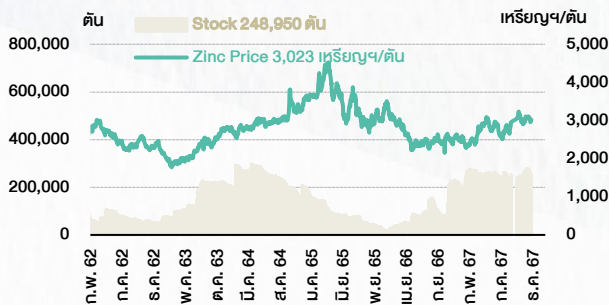
ที่มา : TQ professional

ราคาขายปลีกน้ำมันสำเร็จรูปตลาดสิงคโปร์



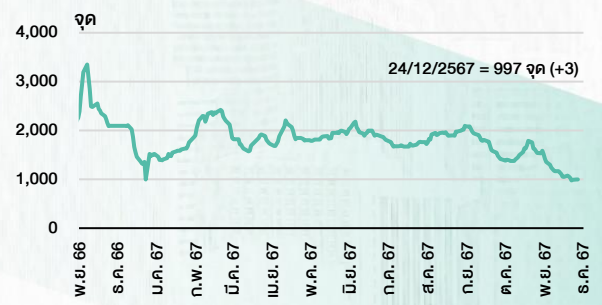
ที่มา : TOP

ราคาสังกะสี



ที่มา : lme.co.uk

ดัชนีค่าระวาง BDI



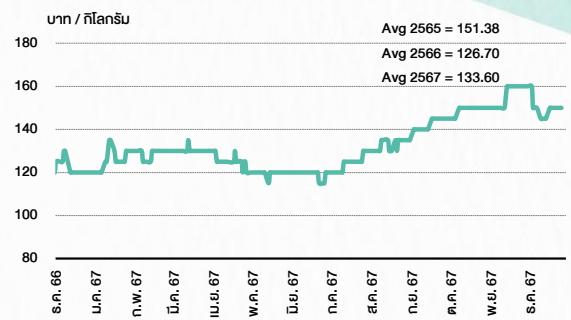
ที่มา : TQ professional

ราคากันหิน



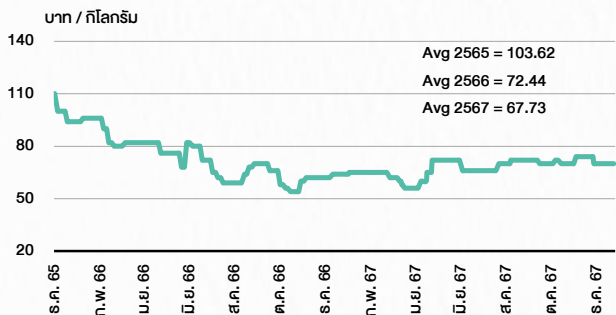
ที่มา : BANPU

ราคาถั่วขาว 61-70 ตก/กก.



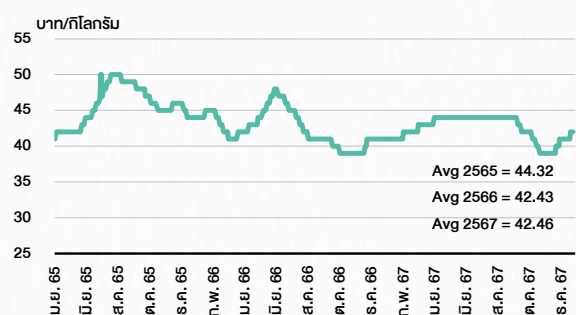
ที่มา : สำนักงานเศรษฐกิจการเกษตร

ราคาหมู



ที่มา : สำนักงานเศรษฐกิจการเกษตร

ราคาไก่เป็น



ที่มา : สำนักงานเศรษฐกิจการเกษตร

STOCK CALENDAR

🕒 26 ธันวาคม 2567

December 2024				
Monday	Tuesday	Wednesday	Thursday	Friday
23 Delist ABM-W1 XD AVG080X @tba	24 Co's name & symbol change GIFT Infinite (GIFT) > RSXYZ (RSXYZ) Par decrease CPNCG B9.7146 par (from B9.7299) XR NUSA 5:1n @B0.20 XW NUSA 1 existing: 1NUSA-W6 New shares trading AKS 2,267,677 shrs (w) Conversion BM-W3 1:1w @B1.10	25 Last trading day IIG-W1 New shares trading THAI 20,989,446,278 shrs (creditors) Conversion LIT-W2 1:1w @B2.00	26 XD TRT @B0.13 VNM19 @tba XE IIG-W1 1:1w @B32.00 (final, "SP") New shares trading VGI 200,000,000 shrs (pp)	27 Conversion AJA-W4 1:1w @B0.40 APURE-W3 1.03948:1w @B6.734 (final) CSC-P 1:1 DITTO-W1 1.201:1w @B33.295 JMT-W4 1.00267:1w @B89.75998 (final)
30 Par decrease EGATIF B8.05 par (from B8.19) XD INGRS @B0.022 Conversion A5-W4 1:1w @B3.50 BE8-W1 1:1w @B75.00 BR-W1 1:1w @B5.00 BRR-W2 1:1w @B13.00 BTC-W7 1.15:1w @B1.131 BTS-W8 1.036:1w @B14.387 CHASE-W1 1:1w @B0.50 CHAYO-W3 1:1w @B9.00 EP-W4 1:1w @B8.30 GEL-W5 1:1w @B0.50 GIFT-W2 1:1w @B1.60 (final) IP-W2 1.626:1w @B12.308 J-W3 1:1w @B9.00 J-W4 1:1w @B3.10 JMART-W5 1.13057:1w @B61.91597 META-W7 1:1w @B0.36 (final) NUSA-W5 1:1w @B1.00 RABBIT-P 1:1 ROCTEC-W3 1.294:1w @B1.545 ROCTEC-W5 1:1w @B1.50 SCM-W2 1:1w @B2.00 SCN-W2 1:1w @B5.00 SGC-W1 1:1w @B1.30 SGC-W2 1:1w @B1.60 SKE-W1 1:1w @B1.30 TFI-W1 1:1w @B0.15 TH-W3 1:1w @B1.00 TMI-W2 1:1w @B1.00 (final) TNDT-W1 1:1w @B0.50 TTB-W1 1:1w @B0.95 TVDH-W3 1:1w @B0.85 TVDH-W4 1:1w @B0.40 (final) VGI-W3 1.2349:1w @B9.637 VIH-W1 1:1w @B8.00 WAVE-W4 1:1w @B0.20	31 PUBLIC HOLIDAY (New Year's Eve)			

January 2025				
Monday	Tuesday	Wednesday	Thursday	Friday
		1 PUBLIC HOLIDAY (New Year's)	2 Sector move DEMCO - Energy & Utilities > DEMCO - Construction Services XD TTT @B1.30 VAYUT 0.0754 Conversion BIOTEC-W2 1:1w @B0.50	3 XB JCK 19,013 existing: 1cb @B1,000 XD TIDLOR @B0.438 XR W 7:1n @B0.70 XW JCK 1cb existing: 9,000JCK-W7 SAMTEL 6 existing: 1SAMTEL-W2 Conversion DCON-W3 1:1w @B0.40
	6 Last trading day LIT-W2 XR NEX 1:2n @B1.00	7 XB DCON 13,466 existing: 1cb @B1,000) XE LIT-W2 1:1w @B2.00 (final, "SP") XW DCON 1cb existing: 2,200DCON-W4	8 XD MA80X @tba	9 XW 24CS 2.50 existing: 1 (24CS-W1) 24CS 10 existing: 1 (24CS-W2)
13 Conversion PLANB-W1 1:1w @B8.00 (final)	14 Delist PLANB-W1	15	16	17
20	21	22 Conversion IIG-W1 1:1w @B32.00 (final)	23 Delist IIG-W1	24
27	28	29 XR NVD 5:1n @B1.30	30	31 XD KTIS @B0.05 TSC @B0.80 Conversion LIT-W2 1:1w @B2.00 (final)

ที่มา: set.or.th

SET ESG Ratings

ระดับคะแนนรวม 90-100 = AAA

ระดับคะแนนรวม 80-89 = AA

ระดับคะแนนรวม 65-79 = A

ระดับคะแนนรวม 50-64 = BBB

บริษัทจดทะเบียนที่ได้รับการประกาศผลประเมินหุ้นยั่งยืน SET ESG Ratings เป็นบริษัทที่มีการนำแนวคิดด้านความยั่งยืนเข้าเป็นส่วนหนึ่งในกระบวนการดำเนินธุรกิจ โดยคำนึงถึงการบริหารความเสี่ยงและเตรียมพร้อมรับความเสี่ยงที่เกิดขึ้นใหม่ (Emerging Risks) พร้อมรับมือกับปัจจัยการเปลี่ยนแปลงด้านสังคมและสิ่งแวดล้อม เพิ่มขีดความสามารถในการแข่งขัน และให้ความสำคัญกับผู้มีส่วนได้เสียทุกภาคส่วน

การกำกับดูแลกิจการของบริษัทจดทะเบียน (CGR)

ระดับคะแนน 5 (90-100) : ดีเลิศ

ระดับคะแนน 4 (80-89) : ดีมาก

ระดับคะแนน 3 (70-79) : ดี

ไม่ปรากฏชื่อในรายงาน CGR : -

การสำรวจและให้คะแนนของ CGR จะพิจารณาจากข้อมูลของบริษัทจดทะเบียนเปิดเผยต่อสาธารณะ เช่น รายงานประจำปี แบบแสดงรายการข้อมูลประจำปี ที่นำส่งสำนักงานคณะกรรมการ ก.ล.ด. หนังสือนัดประชุมและรายงานการประชุมผู้ถือหุ้น ข้อมูลเกี่ยวกับบริษัทที่เผยแพร่ผ่านตลาดหลักทรัพย์ฯ และสำนักงานคณะกรรมการ ก.ล.ด. ข้อมูลอื่นๆ ที่เปิดเผยต่อสาธารณะ เช่น เว็บไซต์บริษัท เป็นต้น โดยจะพิจารณาเฉพาะข้อมูลตั้งแต่เดือนมกราคมของปีก่อนปี ที่ทำการสำรวจ จนถึงวันที่ประกาศผลของปีทำการสำรวจเท่านั้น เพื่อสะท้อนให้เห็นพัฒนาการของการกำกับดูแลกิจการของบริษัทจดทะเบียนไทยอย่างชัดเจนมากที่สุด ดังนั้นบริษัทจดทะเบียนจึงควรเปิดเผยข้อมูลการปฏิบัติตามหลักการกำกับดูแลกิจการสู่สาธารณชนในเอกสารเผยแพร่ของบริษัทหรือเว็บไซต์ รวมทั้งช่องทางต่างๆ ให้มากที่สุด และควรจัดทำเอกสารทั้งภาษาไทยและภาษาอังกฤษ ซึ่งเป็นประโยชน์ต่อบริษัททั้งในแง่ของการมีผลการประเมินที่ดีขึ้น และเป็นข้อมูลสำหรับการตัดสินใจลงทุนของนักลงทุน นักวิเคราะห์ และผู้สนใจ อีกทั้งเป็นการช่วยเพิ่มความเชื่อมั่นที่มีต่อบริษัทมากยิ่งขึ้นด้วย

การป้องกันการมีส่วนเกี่ยวข้องกับคอร์รัปชันในตลาดทุนไทย (Anti-Corruption)

เข้าร่วมปฏิบัติของภาคเอกชนไทยในการต่อต้านการทุจริต (Thailand's Private Sector Collective Action Coalition Against Corruption: CAC)

โครงการที่ได้รับการสนับสนุนการจัดทำโดยรัฐบาลและสำนักงานคณะกรรมการป้องกันและปราบปรามการทุจริตแห่งชาติ (ป.ป.ช.) โดยโครงการนี้เริ่มดำเนินการโดยความร่วมมือของ 8 องค์กรชั้นนำ อันได้แก่ สมาคมส่งเสริมสถาบันกรรมการบริษัทไทย หอการค้าไทย หอการค้านานาชาติ สมาคมบริษัทจดทะเบียนไทย สมาคมธนาคารไทย สภาธุรกิจตลาดทุนไทย สภาอุตสาหกรรมแห่งประเทศไทย และสภาอุตสาหกรรมท่องเที่ยวแห่งประเทศไทย ซึ่งมีวัตถุประสงค์เพื่อผลักดันให้เกิดการต่อต้านการทุจริตในวงกว้าง นอกจากนี้ คณะกรรมการเข้าร่วมปฏิบัติฯ ยังได้แต่งตั้งให้สมาคมส่งเสริมสถาบันกรรมการบริษัทไทย ทำหน้าที่เป็นเลขานุการและองค์กรสนับสนุนดำเนินโครงการ

ก.ล.ด. ได้ดำเนินมาตรการอย่างต่อเนื่องในการสนับสนุนให้บริษัทจดทะเบียน และผู้ประกอบการซึ่งเป็นตัวกลางในการให้บริการในตลาดทุน (ได้แก่ บริษัทหลักทรัพย์ บริษัทหลักทรัพย์จัดการกองทุน และผู้ประกอบการสัญญาซื้อขายล่วงหน้า) มีนโยบายและให้ความสำคัญกับการป้องกันการมีส่วนเกี่ยวข้องกับคอร์รัปชันอย่างจริงจัง โดยส่งเสริมให้บริษัทจดทะเบียนและผู้ประกอบการเข้าร่วมโครงการเข้าร่วมปฏิบัติของภาคเอกชนไทยในการต่อต้านการทุจริต (THAILAND'S PRIVATE SECTOR COLLECTIVE ACTION COALITION AGAINST CORRUPTION: "CAC") ซึ่งดำเนินการโดยสมาคมส่งเสริมสถาบันกรรมการบริษัทไทย (THAI INSTITUTE OF DIRECTORS)

Security	CG Report	SET ESG Ratings	CAC Anti-Corruption	Security	CG Report	SET ESG Ratings	CAC Anti-Corruption	Security	CG Report	SET ESG Ratings	CAC Anti-Corruption	Security	CG Report	SET ESG Ratings	CAC Anti-Corruption	Security	CG Report	SET ESG Ratings	CAC Anti-Corruption				
24CS				CH				I2				NATION				SAF				TGH	5	A	Yes
2S	4	-	Yes	CHAO				ICC	5	-	Yes	NC	4	-	Yes	SAFARI				TGPRO			
3K-BAT				CHARAN	3	-	-	ICHI	5	A	Yes	NCAP	4	-	Yes	SAFE				TH			
A				CHASE	5	-	-	ICN	3	-	-	NCH	5	-	-	SAK	5	A	Yes	THAI			
A5	3	-	-	CHAYO	3	-	-	IFS	4	-	Yes	NCL	4	-	-	SALEE	3	-	-	THANA	5	BBB	-
AAI	4	-	Yes	CHIEWA	5	-	Yes	IHL			-	NCP			-	SAM			-	THANI	5	AA	Yes
AAV	5	-	-	CHG	3	-	-	IG	3	-	-	NDR	4	A	-	SMART	5	-	-	THCOM	5	AAA	Yes
ABM	5	-	-	CHIC	3	-	-	III	5	BBB	Yes	NEO			-	SAMCO	3	-	-	THE			
ACAP				CHO				ILNK	5	-	Yes	NEP			-	SAMTEL	5	-	-	THG	5	-	-
ACC				CHOTI	3	-	Yes	ILM	5	BBB	Yes	NER	5	A	Yes	SANKO	3	-	-	THP	5	A	Yes
ACE	5	AA	-	CHOW	5	-	Yes	IMH	3	-	-	NETBAY			-	SAPPE	4	BBB	Yes	THMU			
ACG	5	A	-	CIG	4	-	Yes	IND	5	-	-	NEW			-	SAT	5	AA	Yes	THPL	5	-	Yes
ADD	4	A	Yes	CIG	4	-	Yes	INTUCH	5	AA	Yes	NETS			-	SAUCE			-	THREL	5	A	Yes
ADD	3	-	-	CIMBT	5	-	Yes	INGRS			-	NEX			-	SAV	5	-	-	TIDLOR			Yes
ADVANC	5	AAA	Yes	CITY	3	-	-	INOX	3	-	Yes	NFC			-	SAWAD	5	BBB	-	TIGER			-
ADVICE				CIVL	5	-	-	INSET	5	-	-	NKI	5	-	Yes	SAWANG			-	TIPCO			Yes
AE	5	-	Yes	OK	5	A	-	INSURE	4	-	Yes	NL			-	SC	5	AA	Yes	TIPH	5	-	Yes
AEGENTS	4	-	-	OKP	5	AAA	-	INTUCH	5	AA	Yes	NWCL			-	SCAP	5	-	-	TISCO	5	AAA	Yes
AF	5	-	Yes	QM	4	-	Yes	IP	5	-	-	NOBLE	5	AA	Yes	SCB	5	AA	Yes	TITLE			-
AFC				OMAN				IR	5	A	-	NOK			-	SCC	5	AAA	Yes	TK	5	-	-
AGE	5	BBB	-	CMC	3	-	Yes	IRCP	3	-	-	NOVA	3	-	-	SCCC	5	AA	Yes	TKC			-
AH	5	A	Yes	CMO				IRPC	5	AA	Yes	NPX			-	SCG	5	A	Yes	TKN	4	-	Yes
AHC	4	-	-	CMR				IT	5	-	-	NRF	5	A	Yes	SCGD	5	AA	Yes	TKS	5	A	Yes
AI				CNT	5	-	Yes	ITC			-	NRL	5	-	-	SCGP	5	AAA	Yes	TKT	5	-	Yes
AIE	3	-	-	COCCO	4	-	-	ITD			-	NTSC	5	-	-	SCI	3	-	-	TU	5	-	-
AIRA	4	-	Yes	COLOR	5	A	-	ITEL	5	A	Yes	NTV	3	-	-	SCL			-	TMC	5	-	-
AIT	5	-	-	COM7	5	A	Yes	ITNS			-	NUSA			-	SCM	5	-	Yes	TMG	3	-	-
AJA	5	AAA	Yes	COMAN	4	-	-	ITTHI	5	-	-	NV	3	-	-	SCN	5	-	Yes	TMD	4	-	Yes
AJ				CPALL	5	AAA	Yes	IVL	5	AA	Yes	NVD	5	AA	-	SCP			-	TMI	3	-	-
AKP				CPANEL	3	-	-	J	3	-	-	NWR	5	-	-	SCS			-	TMLL	5	-	-
AKR	5	-	-	CPAXT	5	AAA	Yes	JAK	5	-	-	NYT	5	A	-	SE	3	-	-	TMT	5	AA	Yes
AKS				CPF	5	AAA	Yes	JAS	5	-	Yes	OCC	5	-	Yes	SEAFCO	5	-	-	TMW			-
ALLA	5	-	-	CPH				JCK	4	-	-	OGC	3	-	Yes	SEAOL	5	-	Yes	TNDT	5	-	-
ALPHA				CPI	4	-	Yes	JCKH	3	-	-	OHTL			-	SECURE	4	-	-	TNH			-
ALT	5	-	-	CPL	5	-	Yes	JCT			-	OKJ			-	SE-ED	3	-	-	TNTY	5	-	Yes
ALLCON	3	-	-	CPN	5	AA	-	JDF	4	-	-	ONEE			-	SELIC	5	A	Yes	TNL	5	-	-
AMA	5	-	Yes	CPR				JKN			-	OR	5	AAA	Yes	SENA	5	-	Yes	TNP	3	-	Yes
AMANA				CPT				JMART	4	-	-	ORI	5	AA	Yes	SENEX	5	-	Yes	TNPC			-
AMARC				CPW	5	-	Yes	JMT	3	-	-	ORN	5	-	-	SFLEX	4	-	Yes	TNR	4	-	Yes
AMARIN	5	-	-	CRANE				JPARK	3	-	-	OSP	5	AA	Yes	SHANG	5	-	-	TOA	5	A	-
AMATA	5	AAA	Yes	CRG	5	AAA	Yes	JR	3	-	Yes	PACO	3	-	-	SFT	4	-	-	TOG	5	A	Yes
AMATAV	5	AA	Yes	CRD				JSP	3	-	-	SAF			-	SGB	3	-	-	TOP	5	AAA	Yes
AMC	3	-	-	CREDIT	5	-	-	JTS	5	BBB	Yes	PANEL	3	-	-	SGF	5	-	-	TOPP	3	-	Yes
AMR	3	-	-	CSC	5	BBB	Yes	JUBILE	3	-	-	PAP	5	A	Yes	SGP	5	AA	Yes	TPA	4	-	Yes
ANAN	5	-	-	CSP	3	-	-	K	5	-	-	PATO	4	-	Yes	SHR	5	AA	Yes	TPAC	5	-	-
ANI				CSR				KAMART			-	PB	5	AA	Yes	SIAM			-	TPBI	5	AA	-
AOT	5	A	-	CSS	4	-	-	KASET			-	PCC	5	-	-	SIAM			-	TPCH	4	-	-
AP	5	AA	Yes	CTW	5	-	-	KBAN	5	AAA	Yes	PCT			-	SIAM			-	TPCS	4	BBB	Yes
APCO	4	-	-	CV	5	-	Yes	KBS	3	-	-	PCSGH	5	BBB	Yes	SIAMAT			-	TPIL	5	AA	-
APCS	4	-	Yes	CWT				KC			-	PDG	4	-	Yes	SINGER	3	-	-	TPIPP	5	AA	-
APO				D				KCAR	3	-	Yes	PDJ	4	-	Yes	SINO	4	-	-	TPL			-
APP				DCC	5	-	Yes	KCC	5	-	Yes	PEACE			-	SIRI	5	AA	Yes	TPLAS	4	-	Yes
APURE	4	-	-	DDON				KCE	5	-	Yes	PEER	5	A	-	SIS	5	-	Yes	TPOLY	4	-	-
AQUA				DDP	3	-	-	KCG			-	PERM			-	SIT	3	-	-	TPP			-
ARIN	3	-	-	DELTA	5	-	Yes	KCM			-	PF			-	SITHAI	5	A	Yes	TPS	5	-	-
ARIP	4	-	-	DEMCO	5	A	Yes	KDH			-	PG	5	-	Yes	SJWD	5	AA	-	TOM	5	BBB	-
ARROW	4	BBB	-	DEXON	3	-	-	KEX	5	BBB	-	PHG	3	-	-	SK			-	TOR	5	-	-
AS				DHOUSE				KGEN			-	PHOL	5	A	Yes	SKE	5	-	-	TR			-
ASAP				DIMET			Yes	KGI	4	-	Yes	PICO			-	SKN	3	-	-	TRC			-
ASEFA	3	-	-	DITTO				KIAT			-	PIKO			-	SKR			-	TRTN			-
ASIA	3	-	-	DMT	5	A	Yes	KISS	3	-	-	PIN	3	-	-	SKY	3	-	-	TRP	5	-	-
ASIAN	4	-	Yes	DOD	3	-	-	KJL	4	-	-	PJW	4	A	-	SLP			-	TRT	4	-	Yes
ASIMAR	5	-	-	DOHOME	5	-	Yes	KK	3	-	-	PK			-	SM	5	-	Yes	TRU	3	-	Yes
ASK	5	-	Yes	DPAINT	3	-	-	KKC			-	PL			-	SMART			-	TRUBB	5	-	-
ASN	3	-	-	DRT	5	AA	Yes	KKP	5	BBB	Yes	PLANS	5	AA	Yes	SMID	3	-	-	TRUE	5	-	Yes
ASP	5	-	Yes	DTCENT	4	-	-	KLNQ			-	PLANET			-	SMT			-	TRV	5	-	-
ASW	5	A	Yes	DTCI				KOOL			-	PLAT	5	-	Yes	SMP	3	-	-	TSC	5	A	Yes
ATP30	4	-	-	DUSIT	5	-	Yes	KSL	5	BBB	Yes	PLE			-	SMT	4	-	-	TSE			-
AU				DV8	3	-	-	KTB	5	AAA	Yes	PLT			-	SNC	5	A	Yes	TSI			Yes
AUCT	4	-	-	EA			Yes	KTC	5	AAA	Yes	PLUS	5	-	-	SNNP	5	-	-	TSR			-
AURA	5	-	-	EASON	3	-	-	KTIS	4	-	-	PM	5	A	Yes	SNP	5	A	Yes	TSIE	5	A	Yes
AWO	5	A	Yes	EASTW	5	AA	Yes	KTMS	5	-	-	PMO			-	SO			-	TSITH	5	-	-
AYUD	4	-	Yes	EAF	5	-	Yes	KUMWEL	5	A	-	PMTA			-	SOLAR			-	TTA	5	AA	-
B	5	-	Yes	ECL	5	-	-	KUN	4	-	-	POLAR			-	SONIC	5	-	-	TTB	5	AA	Yes
B52				EE	3	-	-	KWC	3	-	-	POLY	4	-	-	SORKON	3	-	Yes	TTCL	5	A	Yes
BA	4	BBB	-	EFORL	3	-	-	KWI			-	PORT	5	-	-	SPA			-	TTI			-
BAFS	5	AA	Yes	EGCO	5	AA	Yes	KWM			-	PPM			-	SPACK			-	TTT			-
BAM	5	-	-	EKH	3	-	-	KYE			-	PPY	5	A	Yes	SPALI	5	AA	Yes	TTW	5	AA	-
BANPU	5	AAA	Yes	EMC				LAE	4	-	Yes	PPM			-	SPC	5	-	Yes	TU	5	-	Yes
BAY	5	AAA	Yes	EP			Yes	LALIN	5	-	-	PPS	5	AA	Yes	SPCG	4	-	-	TURTLE	4	-	Yes
BBGI	5	AA	Yes	EPG	5	AA	Yes	LANNA	5	-	Yes	PGS	4	-	-	SPG	3	-	-	TVDH	5	BBB	Yes
BBIK	4	-	-	ESTAR	5	A	Yes	LDC	3	-	-	PR9	5	AAA	Yes	SPI	5	A	Yes	TVH	4	-	-
BBL	5	AA	Yes	ETC	5	AA	Yes	LEE			-	PRAKIT			-	SPRC	5	-	Yes	TVO	5	AA	Yes
BIC	4	-	-	ETE	5	AA	Yes	LEO	3	-	-	PRAPAT	3	-	-	SPREME			-	TVT			-
BCH	5	AA	Yes	ETE	5	-	Yes	LH	5	A	Yes	PRES	4	-	Yes	SPVI	4	-	-	TWP			-
BOP	5	AAA	Yes	ETL	3	-	-	LHFG	5	BBB	Yes	PRESA			-	SQ			-	TWPC	5	A	Yes
BOPG	5	AA	Yes	EURO				LHK	4	-	Yes	PRG	5	-	Yes	SR	5	-	-	TWZ			-
BCT				EVER	4	-	-	LIT	5	BBB	-	PRI	3	-	-	SRICHA							