

## TOP20 NVDR UPDATE



27 ธันวาคม 2567

## Top 20 NVDR Net Buying Value (B m)

Stock	Date					
	26-ธ.ค.	25-ธ.ค.	24-ธ.ค.	23-ธ.ค.	20-ธ.ค.	19-ธ.ค.
DELTA	261.5	32.7	-164.3	584.0	-142.9	-168.9
GULF	157.0	-38.3	97.3	-66.0	42.6	316.6
CPALL	147.8	-155.5	84.7	122.6	609.6	125.8
CCET	121.5	13.5	-169.8	95.1	-70.9	-75.0
KBANK	59.6	-15.5	-59.2	-15.8	-290.4	-143.3
KTB	57.8	28.2	-23.3	59.8	72.9	-81.7
BANPU	52.0	88.9	67.8	36.8	-129.2	-68.8
INTUCH	44.4	-37.3	-58.2	-34.1	19.7	9.7
SAWAD	36.3	12.1	5.1	3.1	-11.0	-23.2
MINT	31.7	-8.9	-36.8	-7.0	45.0	-18.3
TISCO	30.7	43.9	36.2	68.1	-66.2	-35.0
PTTGC	28.3	29.1	40.5	-52.4	-28.5	-39.4
CRC	27.0	-0.7	8.3	17.5	36.8	-129.2
KKP	16.4	15.4	1.5	4.4	2.0	11.4
MEGA	10.8	13.0	15.9	0.7	-0.8	4.2
MTC	10.2	10.2	6.5	-3.8	44.7	26.2
PR9	8.8	-11.7	0.1	3.3	7.9	13.2
TTB	8.3	11.8	11.2	-42.3	1.6	1.5
KTC	5.8	11.2	1.4	32.6	-25.3	-5.1
GPSC	5.8	-32.2	-26.0	31.6	96.2	-25.5

## Top 20 NVDR Net Selling Value (B m)

Stock	Date					
	26-ธ.ค.	25-ธ.ค.	24-ธ.ค.	23-ธ.ค.	20-ธ.ค.	19-ธ.ค.
BDMS	-150.9	-160.3	-123.7	-370.5	-49.0	-50.7
EA	-138.0	147.6	-1.3	6.7	17.5	-6.0
CPN	-102.1	-166.6	-138.5	78.7	-1.6	-11.0
JMT	-83.2	38.9	-25.6	11.8	-29.2	-93.4
ADVANC	-79.0	-20.4	-90.1	-47.4	173.7	-103.0
AOT	-68.0	11.7	-114.1	72.2	479.9	-42.1
PTT	-63.9	17.5	-109.5	-17.1	50.8	65.9
SCGP	-51.6	-16.8	27.9	102.9	-22.7	48.4
TOP	-48.8	-154.4	90.8	217.3	250.9	11.8
CENTEL	-45.9	-7.9	-21.3	6.8	4.1	7.9
IVL	-42.9	18.5	0.0	-23.1	-109.3	31.5
PROEN	-42.1	0.4	-3.5	11.7	37.4	0.7
STA	-40.5	17.3	-4.1	11.8	2.2	-1.1
TU	-39.8	-47.9	30.2	3.4	-78.1	62.4
AMATA	-37.4	-11.3	-18.4	-9.1	-16.5	16.1
BTS	-35.7	-50.1	-17.3	-0.8	-162.1	0.9
HMPRO	-33.3	-19.6	3.5	-6.5	23.1	27.9
BCP	-30.3	28.0	-67.8	-59.6	-99.4	-5.6
PTTEP	-29.1	58.7	-18.6	70.4	255.2	75.7
AWC	-28.0	-6.8	1.2	12.8	-5.4	-27.0

## Top 20 NVDR Most Active by Value (B m)

Stock	Total	Buy	Sell	Net	% *
CPALL	543.0	345.4	197.6	147.8	25.3
DELTA	475.9	368.7	107.2	261.5	30.8
BDMS	421.9	135.5	286.4	-150.9	23.6
CCET	406.9	264.2	142.7	121.5	16.8
GULF	355.7	256.4	99.4	157.0	26.8
KBANK	353.2	206.4	146.8	59.6	21.1
EA	275.3	68.6	206.7	-138.0	22.4
BANPU	212.8	132.4	80.4	52.0	24.8
GPSC	205.7	105.7	99.9	5.8	15.0
PTT	195.0	65.6	129.5	-63.9	18.3
KTB	183.4	120.6	62.8	57.8	25.0
TRUE	175.5	83.9	91.5	-7.6	24.7
BBL	172.4	83.6	88.8	-5.3	18.2
TOP	171.6	61.4	110.2	-48.8	28.1
KCE	162.8	72.9	89.9	-17.0	17.5
ADVANC	158.1	39.6	118.5	-79.0	12.0
CPN	155.7	26.8	128.9	-102.1	18.6
SCC	155.1	79.8	75.3	4.6	26.3
PTTGC	145.2	86.8	58.4	28.3	25.3
AOT	139.6	35.8	103.8	-68.0	19.8

## Top 20 NVDR Daily Outstanding

Stock	Thai NVDR's		Paid Up Capital	% of Paid Up Capital **
	Investment *	Capital Shares		
TISCO-P	7,300	9,859	74.04	
MBK-W4	1,808,013	5,567,781	32.47	
MORE	2,127,502,174	7,176,748,441	29.64	
BBL	435,363,331	1,908,842,894	22.81	
NDR	88,223,340	456,891,630	19.31	
KBANK	369,562,699	2,369,327,593	15.60	
THIP	12,970,802	89,999,686	14.41	
GBX	147,555,800	1,089,076,392	13.55	
AMATA	150,468,865	1,150,000,000	13.08	
FSX	106,201,919	818,866,777	12.97	
CPALL	1,105,724,640	8,983,101,348	12.31	
KKP-W6	8,649,077	70,546,511	12.26	
TRUE	4,129,263,023	34,552,100,801	11.95	
BH	92,975,467	794,915,942	11.70	
BDMS	1,815,130,171	15,892,001,895	11.42	
AH	40,365,081	354,842,012	11.38	
CHO-W4	31,091,500	278,474,616	11.16	
AAV	1,425,494,804	12,849,999,997	11.09	
RCL	91,045,061	828,750,000	10.99	
MFC	13,441,761	125,615,708	10.70	

\* % of Trading Volume in Underlying Securities

ที่มา: set.or.th

Note: Paid up capital shares of warrants are the number of issued warrants deduct from the total exercised warrants

\* Thai NVDR's investment = จำนวนหุ้นที่ ThaiNVDR ถือครองโดยที่ยังไม่ได้ออกรายการที่รอการชำระราคาและส่งมอบหลักทรัพย์

\*\* ตามเกณฑ์ของธนาคารแห่งประเทศไทย บริษัท ไทยเอ็นวีดีอาร์ สามารถถือครองหุ้นได้ไม่เกิน

- 25% ของทุนจดทะเบียนชำระแล้ว สำหรับ BAY CIMBT KKP KTB LHFG SCB TCAP TISCO TMB และ BFIT

35% ของทุนจดทะเบียนชำระแล้ว สำหรับ BBL และ KBANK

## รายงานการเปลี่ยนแปลงการถือหลักทรัพย์และสัญญาซื้อขายล่วงหน้าของผู้บริหาร (แบบ 59) ประจำวันที่ 26 ธันวาคม 2567

ชื่อย่อหลักทรัพย์	วิธีการได้มา/ จำหน่าย	ชื่อผู้บริหาร	ประเภทหลักทรัพย์	วันที่ได้มา/ จำหน่าย	จำนวน	ราคา
ALT	ซื้อ	นาง ปรีญาภรณ์ ตั้งเผ่าศักดิ์	หุ้นสามัญ	23/12/2567	9,900	1.02
ALT	ซื้อ	นาง ปรีญาภรณ์ ตั้งเผ่าศักดิ์	หุ้นสามัญ	23/12/2567	100	1.03
AMR	ซื้อ	นาย ณีฏฐชัย ศิริโก	หุ้นสามัญ	26/12/2567	31,000	0.96
BTC	โอน	นาย กิรินทร์ นฤทล้า	หุ้นสามัญ	25/12/2567	30,000,000	0.57
CMC	ซื้อ	นาย วิเชียร แพทยานันท์	หุ้นสามัญ	25/12/2567	1,300	1.04
CMC	ซื้อ	นาย วิเชียร แพทยานันท์	หุ้นสามัญ	25/12/2567	1,600	1.03
CMC	ซื้อ	นาย วิเชียร แพทยานันท์	หุ้นสามัญ	25/12/2567	3,900	1.02
CMC	ซื้อ	นาย วิเชียร แพทยานันท์	หุ้นสามัญ	25/12/2567	91,200	1.01
EKH	ซื้อ	นาง อรสา ตั้งสังจะพจน์	หุ้นสามัญ	24/12/2567	50,000	5.95
EKH	ซื้อ	นาย สุทธิพงษ์ ตั้งสังจะพจน์	หุ้นสามัญ	23/12/2567	11,000	5.99
EKH	ซื้อ	นาย สุทธิพงษ์ ตั้งสังจะพจน์	หุ้นสามัญ	24/12/2567	15,000	5.95
EKH	ซื้อ	นาย อำนาจ เอื้ออารีมิตร	หุ้นสามัญ	25/12/2567	32,600	6.00
EP	ซื้อ	นาย ยุทธ ชินสุภัคกุล	หุ้นสามัญ	25/12/2567	12,200	1.69
FM	ซื้อ	นาย เชษฐพล ดุษฎีโหนด	หุ้นสามัญ	25/12/2567	99,800	3.69
FTE	ซื้อ	นาย ทักซิณ ตันดิไพจิตร	หุ้นสามัญ	24/12/2567	10,800	1.50
FTE	ขาย	นาย ประพันธ์ จิตรเจริญชัย	หุ้นสามัญ	25/12/2567	10,000	1.53
JR	ซื้อ	นาย ชีรนนท์ วิวัฒน์เจษฎาวุฒิ	หุ้นสามัญ	25/12/2567	21,800	2.16
JR	ซื้อ	นาย ชีรนนท์ วิวัฒน์เจษฎาวุฒิ	หุ้นสามัญ	25/12/2567	11,100	2.12
KCG	ซื้อ	นาย ชاکริต เตชะนาวิกิร์ม	หุ้นสามัญ	25/12/2567	20,000	8.36
KCG	ซื้อ	นาย ทรงธรรม เพียรพัฒนาวิทย์	หุ้นสามัญ	25/12/2567	7,000	8.00
MBAX	ซื้อ	นาย ทรงเกียรติ วิชญะเวทวงศ์	หุ้นสามัญ	25/12/2567	1,500	1.90
MOONG	รับโอน	นาง สุรีย์พร อนุวัตอรุณ	หุ้นสามัญ	26/12/2567	10,000	2.04
MOONG	โอน	นาย สุธเมธ เลอสมิตร์กุล	หุ้นสามัญ	26/12/2567	10,000	2.04
PHG	ซื้อ	นาง ดวงใจ ตระกูลช่าง	หุ้นสามัญ	25/12/2567	199,000	15.50
PMC	ซื้อ	นาย เอก สุวัฒน์พิมพ์	หุ้นสามัญ	24/12/2567	11,800	1.06
PMC	ซื้อ	นาย เอก สุวัฒน์พิมพ์	หุ้นสามัญ	25/12/2567	10,000	1.07
PSG	ขาย	นาย ชัยยศ จีรบรรกุล	หุ้นสามัญ	23/12/2567	1,000,000	0.46
PSG	ขาย	นาย ชัยยศ จีรบรรกุล	หุ้นสามัญ	24/12/2567	500,000	0.47
PSG	ขาย	นาย ชัยยศ จีรบรรกุล	หุ้นสามัญ	25/12/2567	500,000	0.47
SAF	ซื้อ	นางสาว สีน่า อริยเดชาวิช	หุ้นสามัญ	25/12/2567	432,900	0.51
SCM	โอน	นาย นพกฤษฎ์ นิธิเลิศวิจิตร	หุ้นสามัญ	24/12/2567	5,000,000	-
SCM	โอน	นาย นพกฤษฎ์ นิธิเลิศวิจิตร	หุ้นสามัญ	25/12/2567	2,125,600	1.27
SCM	โอน	นาย นพกฤษฎ์ นิธิเลิศวิจิตร	หุ้นสามัญ	25/12/2567	1,062,300	1.27
SKN	ซื้อ	นาง กิตติยา นิ่มเลอร์	หุ้นสามัญ	23/12/2567	7,700	5.10
SKY	ขาย	นาย รัช ตันตน์นตา	หุ้นสามัญ	23/12/2567	10,000	23.30
SKY	ขาย	นาย รัช ตันตน์นตา	หุ้นสามัญ	23/12/2567	10,000	23.40
SKY	ขาย	นาย รัช ตันตน์นตา	หุ้นสามัญ	23/12/2567	10,000	23.20
SKY	ขาย	นาย รัช ตันตน์นตา	หุ้นสามัญ	23/12/2567	15,000	23.10
SKY	ขาย	นาย รัช ตันตน์นตา	หุ้นสามัญ	23/12/2567	10,000	23.20
TFM	ซื้อ	นาย กฤษกร บัญญัติ	หุ้นสามัญ	25/12/2567	66,000	7.76
THANA	ซื้อ	นาย สุทธิรักษ์ เสถียรภาพยุทธ์	หุ้นสามัญ	25/12/2567	59,000	1.17
TKN	ขาย	นาย ณิชชัชพงศ์ พิระเดชาพันธ์	หุ้นสามัญ	25/12/2567	100,000	8.15
TU	ขาย	นาย เชน นิรุตติยานนท์	หุ้นสามัญ	25/12/2567	100,000	12.90
TVDH	ซื้อ	นาย วีรศักดิ์ วิโรจน์พัฒนกุล	หุ้นสามัญ	26/12/2567	2,000,000	0.20
UAC	ซื้อ	นาย กิตติ ชิวะเกตุ	หุ้นสามัญ	25/12/2567	12,000	3.08
WIJK	ซื้อ	นาง สุมลีย อ่องจรีต	หุ้นสามัญ	25/12/2567	113,000	1.11

ที่มา: sec.or.th

## รายงานการได้มา/จำหน่ายหลักทรัพย์ของกิจการ (แบบ 246-2) ประจำวันที่ 26 ธันวาคม 2567

หลักทรัพย์	ชื่อผู้ได้มา/จำหน่าย	วิธีการ	ประเภท หลักทรัพย์ 1	% ก่อน			วันที่ได้มา/ จำหน่าย	% หลัง			หมายเหตุ3
				ได้มา/ จำหน่าย	%	หลัง จำหน่าย		ได้มา/ จำหน่าย	%	หลัง จำหน่าย	
AQUA	นาย ปกรณ์ มงคลชาติดา	จำหน่าย	หุ้น	15.6952	0.8052	14.8900	20/12/2567	15.6952	0.8052	14.8900	ฉบับแก้ไข
SAF	สิน่า อริยเดชาวิช	ได้มา	หุ้น	19.9866	0.1443	20.1309	25/12/2567	19.9866	0.1443	20.1309	
THAI	กระทรวงการคลัง	ได้มา	หุ้น	27.2258	16.6104	38.9005	20/12/2567	32.1559	16.6104	42.9369	

- หุ้น หมายถึง หุ้นสามัญหรือหุ้นพิเศษ หรือในแง่การถือครองโดยบริษัทที่จดทะเบียนในตลาดหลักทรัพย์แห่งประเทศไทย (DF) หลักทรัพย์แปลงสภาพ หมายถึง ในสัญญาแปลงสิทธิที่จะซื้อหุ้นสามัญ หุ้นแปลงสภาพ หรือหลักทรัพย์อื่นที่อาจแปลงสภาพได้
  - กรณีที่มีการรายงานเป็นกลุ่ม ชื่อผู้ได้มา/จำหน่าย จะแสดงข้อมูลของบุคคลในกลุ่มที่มีการเปลี่ยนแปลง ส่วน %การได้มา/จำหน่าย และ %หลังการได้มา/จำหน่าย จะแสดงตัวเลขของทั้งกลุ่ม และบุคคลตามมาตรา 258 (เขียนตามบุคคลมาตรา 258)
  - ข้อมูลเบื้องต้น หมายถึง ข้อมูลยังไม่ครบถ้วน และ/หรือ อยู่ระหว่างการสอบสวน
- ฉบับแก้ไข หมายถึง ผู้รายงานยังเอกสารชุดใหม่ เพื่อแก้ไขชุดเดิม
- chain principle หมายถึง การได้มา/จำหน่ายโดยทางอ้อม และเป็นการได้มา/จำหน่ายที่ถ้าผู้ได้มา/จำหน่ายต้องทำคำเสนอซื้อหลักทรัพย์ที่ตนถือของกิจการ

ที่มา: sec.or.th





# TURNOVER LIST



27 ธันวาคม 2567

## TURNOVER LIST & TRADING ALERT หลักทรัพย์ที่เข้าข่ายมาตรการจำกัดการซื้อขาย

สิ้นสุด	หลักทรัพย์	ระดับ 1		ระดับ 2		ระดับ 3	
		วันเริ่มต้น	วันสิ้นสุด	วันเริ่มต้น	วันสิ้นสุด	วันเริ่มต้น	วันสิ้นสุด
26 ธ.ค. 67	PLANET	27 ธ.ค. 67	16 ม.ค. 68				
16 ธ.ค. 67	KGEM	17 ธ.ค. 67	6 ม.ค. 68				
16 ธ.ค. 67	KGEM-W2	17 ธ.ค. 67	6 ม.ค. 68				

หมายเหตุ

เมื่อหุ้นสามัญเข้ามาตรการให้หลักทรัพย์อื่นของบจ. และหลักทรัพย์ที่มีการอ้างอิงหลักทรัพย์ของบจ. เข้ามาตรการจำกัดการซื้อขายด้วย (ยกเว้น DW) โดย

**1. Cash Balance:** สมาชิกต้องดำเนินการให้ลูกค้าซื้อหลักทรัพย์ด้วยบัญชี **Cash Balance** เท่านั้น โดยลูกค้าต้องวางเงินสดไว้ล่วงหน้ากับสมาชิกเต็มจำนวนก่อนซื้อหลักทรัพย์

**2. ห้ามคำนวณวงเงินซื้อขาย:** ห้ามสมาชิกใช้หลักทรัพย์เป็นหลักประกันในการคำนวณเป็นวงเงินซื้อขายหลักทรัพย์ (ในทุกประเภทบัญชี)

**3. ห้าม Net Settlement:** ห้ามสมาชิกหักกลบราคาค่าซื้อกับราคาค่าขายหลักทรัพย์เดียวกันในวันเดียวกัน (ซื้อและขายหลักทรัพย์เดียวกันในวันเดียวกัน ค่าขายคืนเป็นวงเงินในวันทำการถัดไป)

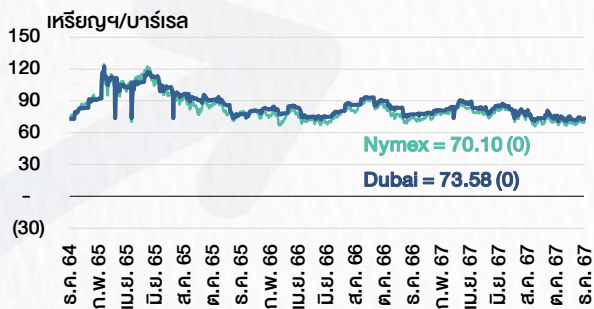
ทั้งนี้ มาตรการจำกัดการซื้อขาย มีปัจจัยที่ใช้ในการพิจารณา คือ อัตราหมุนเวียนการซื้อขาย (**Turnover ratio**) มูลค่าการซื้อขาย และราคาซื้อขาย ที่ไม่สอดคล้องกับปัจจัยพื้นฐาน เช่น **P/E Ratio** เป็นต้น

ที่มา: set.or.th

# CYCLICAL WATCH

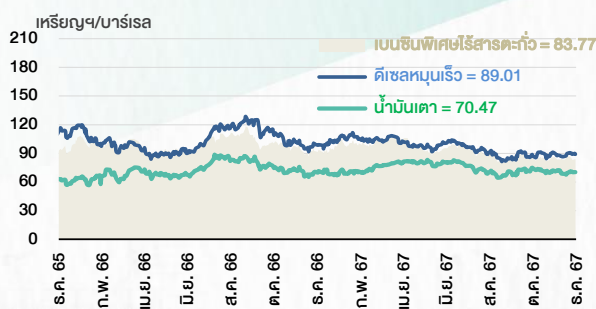
🕒 27 ธันวาคม 2567

## ราคาน้ำมันดิบ



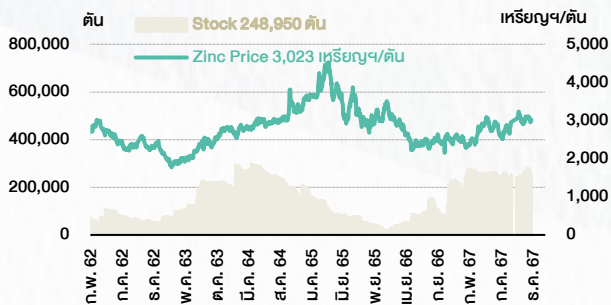
ที่มา : TQ professional

## ราคาขายปลีกน้ำมันสำเร็จรูปตลาดสิงคโปร์



ที่มา : TOP

## ราคาสังกะสี



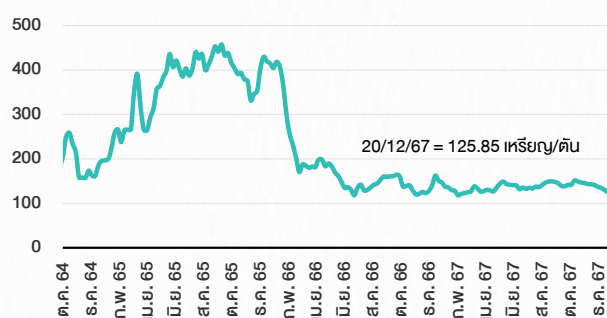
ที่มา : lme.co.uk

## ดัชนีค่าระวาง BDI



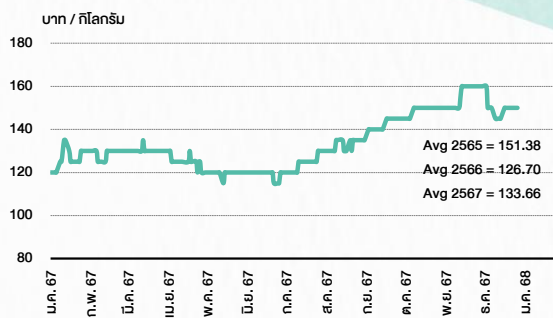
ที่มา : TQ professional

## ราคาก๊าซหุงต้ม



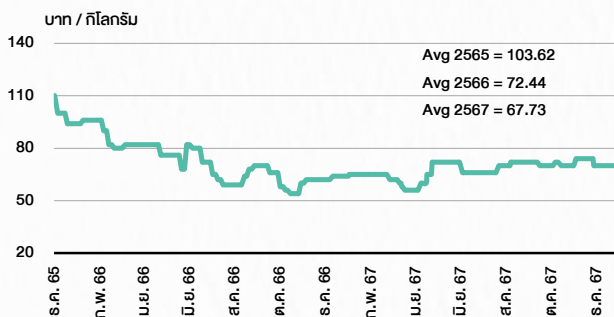
ที่มา : BANPU

## ราคาถั่วเหลือง 61-70 ตัน/กก.



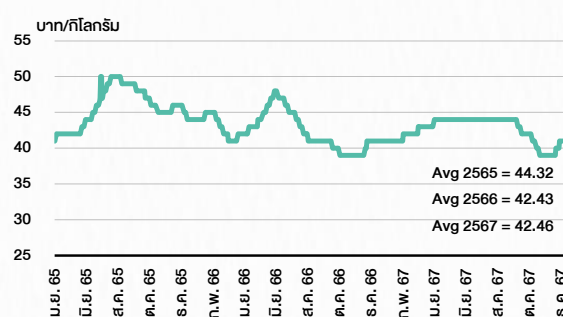
ที่มา : สำนักงานเศรษฐกิจการเกษตร

## ราคาหมู



ที่มา : สำนักงานเศรษฐกิจการเกษตร

## ราคาไก่เป็น



ที่มา : สำนักงานเศรษฐกิจการเกษตร

# STOCK CALENDAR

🕒 27 ธันวาคม 2567

December 2024				
Monday	Tuesday	Wednesday	Thursday	Friday
23	24	25	26	27
<p>Delist ABM-W1</p> <p>XD AVG080X @tba</p>	<p>Co's name &amp; symbol change GIFT Infinite (GIFT) &gt; RSXYZ (RSXYZ)</p> <p>Par decrease CPNGC B9.7146 par (from B9.7299)</p> <p>XR NUSA 5:1n @B0.20</p> <p>XW NUSA 1 existing: 1NUSA-W6</p> <p>New shares trading AKS 2,267,677 shrs (w)</p> <p>Conversion BM-W3 1:1w @B1.10</p>	<p>Last trading day IIG-W1</p> <p>New shares trading THAI 20,989,446,278 shrs (creditors)</p> <p>Conversion LIT-W2 1:1w @B2.00</p>	<p>XD TRT @B0.13 VNM19 @tba</p> <p>XE IIG-W1 1:1w @B32.00 (final, "SP")</p> <p>New shares trading VGI 200,000,000 shrs (pp)</p>	<p>Delist KPNPF (swap to KPNREIT)</p> <p>New list - REIT KPNREIT 180m units, B9.3536 par</p> <p>New shares trading MILL 845 shrs (w)</p> <p>Conversion AJA-W4 1:1w @B0.40 APURE-W3 1.03948:1w @B6.734 (final) CSC-P 1:1 DITTO-W1 1.201:1w @B33.295 JMT-W4 1.00267:1w @B89.75998 (final)</p>
30	31			
<p>Par decrease EGATIF B8.05 par (from B8.19)</p> <p>XD INGRS @B0.022</p> <p>Conversion A5-W4 1:1w @B3.50 BE8-W1 1:1w @B75.00 BR-W1 1:1w @B5.00 BRR-W2 1:1w @B13.00 BTC-W7 1.15:1w @B1.131 BTS-W8 1.036:1w @B14.387 CHASE-W1 1:1w @B0.50 CHAYO-W3 1:1w @B9.00 DV8-W2 1:1w @B0.80 EP-W4 1:1w @B8.30 GEL-W5 1:1w @B0.50 GIFT-W2 1:1w @B1.60 (final) IP-W2 1.626:1w @B12.308 J-W3 1:1w @B9.00 J-W4 1:1w @B3.10 JMART-W5 1.13057:1w @B61.91597 META-W7 1:1w @B0.36 (final) NUSA-W5 1:1w @B1.00 RABBIT-P 1:1 ROCTEC-W3 1.294:1w @B1.545 ROCTEC-W5 1:1w @B1.50 SCM-W2 1:1w @B2.00 SCN-W2 1:1w @B5.00 SGC-W1 1:1w @B1.30 SGC-W2 1:1w @B1.60 SKE-W1 1:1w @B1.30 TFI-W1 1:1w @B0.15 TH-W3 1:1w @B1.00 TMI-W2 1:1w @B1.00 (final) TNDT-W1 1:1w @B0.50 TTB-W1 1:1w @B0.95 TVDH-W3 1:1w @B0.85 TVDH-W4 1:1w @B0.40 (final) VGI-W3 1.2349:1w @B9.637 VIH-W1 1:1w @B8.00 WAVE-W4 1:1w @B0.20</p>	<p><b>PUBLIC HOLIDAY</b> (New Year's Eve)</p>			

January 2025				
Monday	Tuesday	Wednesday	Thursday	Friday
		1	2	3
		<p><b>PUBLIC HOLIDAY</b> (New Year's)</p>	<p>Sector move DEMCO - Energy &amp; Utilities &gt; DEMCO - Construction Services</p> <p>Co's name &amp; symbol change Nusasiri (NUSA) &gt; Stella X (STELLA)</p> <p>XD TTT @B1.30 VAYU1 0.0754</p> <p>Conversion BIOTEC-W2 1:1w @B0.50</p>	<p>XB JCK 19,013 existing: 1cb @B1,000</p> <p>XD TIDLOR @B0.438</p> <p>XR W 7:1n @B0.70</p> <p>XW JCK 1cb existing: 9,000JCK-W7 SAMTEL 6 existing: 1SAMTEL-W2</p> <p>Conversion DCON-W3 1:1w @B0.40</p>
6	7	8	9	10
<p>Last trading day LIT-W2</p> <p>XR NEX 1:2n @B1.00</p>	<p>XB DCON 13,466 existing: 1cb @B1,000)</p> <p>XE LIT-W2 1:1w @B2.00 (final, "SP")</p> <p>XW DCON 1cb existing: 2,200DCON-W4</p>	<p>XD MA80X @tba</p>		
13	14	15	16	17
<p>Conversion PLANB-W1 1:1w @B8.00 (final)</p>	<p>Delist PLANB-W1</p>	<p>Conversion MBK-W4 1.0443:1w @B2.8727 PPPM-W6 1:1w @B0.22</p>	<p>XW 24CS 2.50 existing: 1 (24CS-W1) 24CS 10 existing: 1 (24CS-W2)</p>	
20	21	22	23	24
	<p>Conversion IIG-W1 1:1w @B32.00 (final)</p>	<p>Delist IIG-W1</p>		
27	28	29	30	31
		<p>XR NVD 5:1n @B1.30</p>	<p>XD KTIS @B0.05 TSC @B0.80</p> <p>Conversion LIT-W2 1:1w @B2.00 (final)</p>	

ที่มา: set.or.th

## SET ESG Ratings

ระดับคะแนนรวม 90-100 = AAA

ระดับคะแนนรวม 80-89 = AA

ระดับคะแนนรวม 65-79 = A

ระดับคะแนนรวม 50-64 = BBB

บริษัทจดทะเบียนที่ได้รับการประกาศผลประเมินหุ้นยั่งยืน SET ESG Ratings เป็นบริษัทที่มีการนำแนวคิดด้านความยั่งยืนเข้าเป็นส่วนหนึ่งในกระบวนการดำเนินธุรกิจ โดยคำนึงถึงการบริหารความเสี่ยงและเตรียมพร้อมรับความเสี่ยงที่เกิดขึ้นใหม่ (Emerging Risks) พร้อมรับมือกับปัจจัยการเปลี่ยนแปลงด้านสังคมและสิ่งแวดล้อม เพิ่มขีดความสามารถในการแข่งขัน และให้ความสำคัญกับผู้มีส่วนได้เสียทุกภาคส่วน

## การกำกับดูแลกิจการของบริษัทจดทะเบียน (CGR)

ระดับคะแนน 5 (90-100) : ดีเลิศ

ระดับคะแนน 4 (80-89) : ดีมาก

ระดับคะแนน 3 (70-79) : ดี

ไม่ปรากฏชื่อในรายงาน CGR : -

การสำรวจและให้คะแนนของ CGR จะพิจารณาจากข้อมูลที่บริษัทจดทะเบียนเปิดเผยต่อสาธารณะ เช่น รายงานประจำปี แบบแสดงรายการข้อมูลประจำปี ที่นำส่งสำนักงานคณะกรรมการ ก.ล.ด. หนังสือนัดประชุมและรายงานการประชุมผู้ถือหุ้น ข้อมูลเกี่ยวกับบริษัทที่เผยแพร่ผ่านตลาดหลักทรัพย์ฯ และสำนักงานคณะกรรมการ ก.ล.ด. ข้อมูลอื่นๆ ที่เปิดเผยต่อสาธารณะ เช่น เว็บไซต์บริษัท เป็นต้น โดยจะพิจารณาเฉพาะข้อมูลตั้งแต่เดือนเมษายนของปีก่อนปี ที่ทำการสำรวจ จนถึงวันที่ประกาศผลของปีทำการสำรวจเท่านั้น เพื่อสะท้อนให้เห็นพัฒนาการของการกำกับดูแลกิจการของบริษัทจดทะเบียนไทยอย่างชัดเจนมากที่สุด ดังนั้นบริษัทจดทะเบียนจึงควรเปิดเผยข้อมูลการปฏิบัติตามหลักการกำกับดูแลกิจการสู่สาธารณชนในเอกสารเผยแพร่ของบริษัทหรือเว็บไซต์ รวมทั้งช่องทางต่างๆ ให้มากที่สุด และควรจัดทำเอกสารทั้งภาษาไทยและภาษาอังกฤษ ซึ่งเป็นประโยชน์ต่อบริษัททั้งในแง่ของการมีผลการประเมินที่ดีขึ้น และเป็นข้อมูลสำหรับการตัดสินใจลงทุนของนักลงทุน นักวิเคราะห์ และผู้สนใจ อีกทั้งเป็นการช่วยเพิ่มความเชื่อมั่นที่มีต่อบริษัทมากยิ่งขึ้นด้วย

## การป้องกันการมีส่วนเกี่ยวข้องกับคอร์รัปชันในตลาดทุนไทย (Anti-Corruption)

เข้าร่วมปฏิบัติของภาคเอกชนไทยในการต่อต้านการทุจริต (Thailand's Private Sector Collective Action Coalition Against Corruption: CAC)

โครงการที่ได้รับการสนับสนุนการจัดทำโดยรัฐบาลและสำนักงานคณะกรรมการป้องกันและปราบปรามการทุจริตแห่งชาติ (ป.ป.ช.) โดยโครงการนี้เริ่มดำเนินการโดยความร่วมมือของ 8 องค์กรชั้นนำ อันได้แก่ สมาคมส่งเสริมสถาบันกรรมการบริษัทไทย หอการค้าไทย หอการค้านานาชาติ สมาคมบริษัทจดทะเบียนไทย สมาคมธนาคารไทย สภาธุรกิจตลาดทุนไทย สภาอุตสาหกรรมแห่งประเทศไทย และสภาอุตสาหกรรมท่องเที่ยวแห่งประเทศไทย ซึ่งมีวัตถุประสงค์เพื่อผลักดันให้เกิดการต่อต้านการทุจริตในวงกว้าง นอกจากนี้ คณะกรรมการแนวร่วมปฏิบัติฯ ยังได้แต่งตั้งให้สมาคมส่งเสริมสถาบันกรรมการบริษัทไทย ทำหน้าที่เป็นเลขานุการและองค์กรสนับสนุนดำเนินโครงการ

ก.ล.ด. ได้ดำเนินมาตรการอย่างต่อเนื่องในการสนับสนุนให้บริษัทจดทะเบียน และผู้ประกอบการซึ่งเป็นตัวกลางในการให้บริการในตลาดทุน (ได้แก่ บริษัทหลักทรัพย์ บริษัทหลักทรัพย์จัดการกองทุน และผู้ประกอบการสัญญาซื้อขายล่วงหน้า) มีนโยบายและให้ความสำคัญกับการป้องกันการมีส่วนเกี่ยวข้องกับคอร์รัปชันอย่างจริงจัง โดยส่งเสริมให้บริษัทจดทะเบียนและผู้ประกอบการเข้าร่วมโครงการแนวร่วมปฏิบัติของภาคเอกชนไทยในการต่อต้านการทุจริต (THAILAND'S PRIVATE SECTOR COLLECTIVE ACTION COALITION AGAINST CORRUPTION: "CAC") ซึ่งดำเนินการโดยสมาคมส่งเสริมสถาบันกรรมการบริษัทไทย (THAI INSTITUTE OF DIRECTORS)



Table with columns for Security, CG Report, SET ESG Ratings, and CAC Anti-Corruption. It lists various companies and their corresponding ratings across multiple columns.

ที่มา: Setsmart