

MARKET TALK

กลยุทธ์การลงทุน



ดอกเบี้ย อยู่ใน ทาง หรือ ทางง ?

ช่วง 2 วันทำการสุดท้ายจะเป็นการสู้กันระหว่างแรงซื้อเพื่อทำ Window Dressing กับแรงขายทำกำไร ทำให้ SET Index ผันผวน กรอบวันนี้ 1387-1405 จุด Top Pick เลือก INTUCH, KTB และ PTTGC

ASPS TOP PICKs

Top Picks	Close	Fair value	Upside	2024F			
				EPS	PER	PBV	Div yield
(B)	(B)	(B)	(%)	(B)	(X)	(X)	(%)
INTUCH	98.25	115.00	17.0%	4.22	23.27	7.49	4.1%
KTB	21.20	23.40	10.4%	2.85	7.43	0.69	4.4%
PTTGC	23.80	35.00	47.1%	(4.77)	NM	0.36	1.1%

WORLD OF TECHNICAL

- 26 ธ.ค. ต่างชาติซื้อสุทธิ +434 ลบ. สถาบันขายสุทธิ -157 ลบ. พอร์ตโบรกขายสุทธิ -147 ลบ. รายย่อยขายสุทธิ -129 ลบ.
- SET INDEX วันนี้อยู่กรอบ 1387-1405* จุด หากไม่รับข้าม EMA 200 วัน 1410 จุด จะเหนี่ยวนำไป สำหรับรอบฟื้น "V-Shape" แต่ค่าสัญญาณทางเทคนิค เช่น Slow Stochastic กำลังเร่ง Momentum ฟื้นจาก Oversold จะประคองฐานวันนี้ยืน 1387 จุดได้
- ภาพรายเดือนยืนแนวรับ 1360 จุด ยังมี Momentum ล้นการกลับตัว "Inverse Head & Shoulders" เป้าหมายหลักมากกว่า 6 เดือน ณ 1600 จุด กรอบพักมีโอกาส เป็นพักเพื่อขึ้นต่อ เมื่อเริ่มทะลุสั้นค่าเฉลี่ย 20 เดือน 1430 จุด

		แนวรับ	แนวต้าน	
		เปิดสถานะ (B)	เปิดค่ากำไร (B)	Cut loss (B)
SET Index		1390/1,387	1,405/1,410	
Technical Buy :	DELTA	147.50	159.00	146.00
Technical Buy :	TLK	10.20	11.20	10.00



27 ธันวาคม 2567

ดัชนีตลาดหุ้น

เปลี่ยนแปลง (%)

	ล่าสุด	-1D	-1W
ไทย (SET)	1,397.8	-0.2	1.7
จีน (SHCOMP)	3,398.1	0.1	0.8
ฮ่องกง (HSI)	20,098.3	0.0	1.8
ญี่ปุ่น (NIKKEI225)	39,568.1	1.1	1.9
ฝรั่งเศส (CAC40)	7,282.7	0.0	-0.2
เยอรมัน (DAX)	19,848.8	0.0	-0.6
ดาวโจนส์ (DJI)	43,702.0	0.1	2.1
เอส แอนด์ พี 500(SPX)	6,098.0	0.0	2.8

ที่มา: TQ professional

ราคาสินค้าโภคภัณฑ์

เปลี่ยนแปลง (%)

	ล่าสุด	-1D	-1W
ตลาด Spot			
West Texas (US\$/บาร์เรล)	70.1	0.0	0.3
Brent (US\$/บาร์เรล)	73.3	-0.5	0.9
น้ำมันดูไบ (US\$/บาร์เรล)	73.6	0.9	1.1
Baltic Dry Index	997.0	0.0	2.2
ทองคำ (US\$/toz)	2,632.7	0.6	1.5
ทองคำแท่ง (บาท)	42,550.0	0.4	-0.7
LME Zinc (US\$/ตัน)	3,041.0	0.0	1.9
Palmoil (US\$/mt ton)	1,090.5	-0.1	3.6
Soybean (US\$/Bushel)	0.9	1.1	-1.1
Steel-HRC	681.0	0.0	0.3
Sugar (US\$/ถุง 50 กก)	518.4	0.0	1.8

ที่มา: TQ professional

ยอดซื้อ-ขายสุทธิของนักลงทุนแต่ละประเภท

(ล้านบาท)	ล่าสุด	-1D	-1W
นักลงทุนต่างชาติ	434	-22	102
สถาบันในประเทศ	-157	1,170	-1,252
นักลงทุนรายย่อย	-129	-881	1,894
บัญชีบริษัทหลักทรัพย์	-147	-267	-744

ตลาดเงิน

อัตราดอกเบี้ยอ้างอิง		ดอกเบี้ยเงินฝากและเงินยืม	
ดอกเบี้ยเฟด	4.75%	ออมทรัพย์	0.35%
อัตรา 1 วัน	2.25%	ประจำ 3 เดือน	0.95%
		ประจำ 1 ปี	1.35%
ผลตอบแทนพันธบัตรรัฐบาลไทย			
6 เดือน	1.99%	MLR	3.85%
1 ปี	1.99%	MOR	7.30%
3 ปี	2.02%		
5 ปี	2.08%		
10 ปี	2.27%		

ที่มา: thaibm, BBL

MARKET TALK

กลยุทธ์การลงทุน



ดอกเบี้ย อยู่ใน ทางลง หรือ ทางทรง ?

ในส่วนของ FED ซึ่งเป็นหัวขบวนของทิศทางดอกเบี้ยโลก เริ่มเห็นสัญญาณที่ชัดเจนมากขึ้นของการทรงตัวดอกเบี้ยนโยบาย เริ่มจาก BOND YIELD 10 ปี ตัดทะลุอัตราดอกเบี้ยนโยบายขึ้นมา, FEDWATCH TOOL และ DOT POT ส่งสัญญาณว่าในปี 2568 อาจลดดอกเบี้ยแค่ 1 ครั้ง, ความน่าจะเป็นที่จะเกิด RECESSION ในช่วง 12 เดือนข้าง สดลง ขณะที่ตลาดแรงงานอยู่ในภาวะแข็งแรง ย้อนกลับมาดูที่บ้านเรา ภาวะดังกล่าวทำให้โอกาสที่ กนง. จะปรับลดดอกเบี้ยลดลง และหากเป็นไปตามที่คิดก็จะทำให้การกระตุ้นเศรษฐกิจตกอยู่ที่นโยบายการคลัง ซึ่งเราก็มีข้อจำกัดทางการคลังจากหนี้สาธารณะที่สูง องค์กรประกอบดังกล่าวเพิ่มความเสี่ยงที่จะเปิด DOWNSIDE ให้กับคาดการณ์ GDP GROWTH และ อาจจะรวมถึง EPS GROWTH ของบริษัทจดทะเบียนด้วย ช่วง 2 วันทำการสุดท้ายจะเป็นการสู้กันระหว่างแรงซื้อเพื่อทำ WINDOW DRESSING กับแรงขายทำกำไร ทำให้ SET INDEX ผันผวน กรอบวันนี้ 1387-1405 จุด TOP PICK เลือก INTUCH, KTB และ PTTGC

🕒 27 ธันวาคม 2567

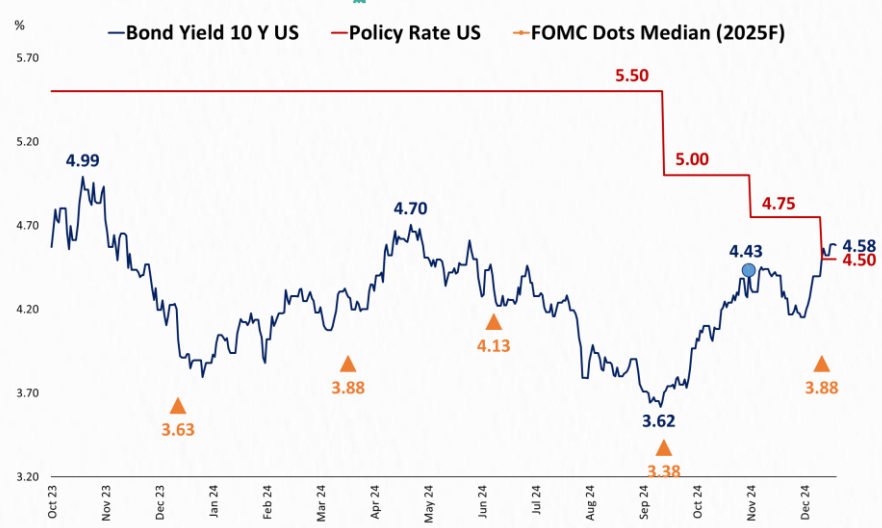
Support & resistance

แนวรับ	1,390/1,387 จุด
แนวต้าน	1,405/1,410 จุด

Top picks

INTUCH	FV@B 115.00
KTB	FV@B 23.40
PTTGC	FV@B 35.00

BOND YIELD 10 ปี สหรัฐฯ ปรับขึ้นมาเหนืออัตราดอกเบี้ยนโยบาย



Research Division
บริษัทหลักทรัพย์ เอเชีย พลัส

- ภราดร เตียรณปราโมทย์**
นักวิเคราะห์ปัจจัยพื้นฐานด้านหลักทรัพย์
เลขทะเบียนนักวิเคราะห์: 075365
- ภวัต ภัทรภาพงค์**
นักวิเคราะห์ปัจจัยพื้นฐานด้านหลักทรัพย์
เลขทะเบียนนักวิเคราะห์: 117985
- สิริลักษณ์ พันธวงศ์**
ผู้ช่วยนักวิเคราะห์

ที่มา : BLOOMBERG

ข้อมูลในเอกสารฉบับนี้ รวบรวมมาจากแหล่งข้อมูลที่น่าเชื่อถือ อย่างไรก็ดี บริษัทหลักทรัพย์ เอเชีย พลัส จำกัด ไม่สามารถที่จะยืนยันหรือรับรองความถูกต้องของข้อมูลเหล่านี้ได้ ไม่ว่าประการใดๆ บทวิเคราะห์ในเอกสารนี้ จัดทำขึ้นโดยอ้างอิงหลักการทางวิชาการเกี่ยวกับหลักการวิเคราะห์ และมีได้เป็นการชี้แนะ หรือเสนอแนะให้ซื้อหรือขายหลักทรัพย์ใดๆ การตัดสินใจซื้อหรือขายหลักทรัพย์ใดๆ ของผู้อ่าน ไม่ว่าจะเกิดจากการอ่านบทความในเอกสารนี้หรือไม่ก็ตาม ล้วนเป็นผลจากการใช้วิจารณญาณของผู้อ่าน โดยไม่มีส่วนเกี่ยวข้องกับหรือประมุขผู้จัดทำ กับ บริษัทหลักทรัพย์ เอเชีย พลัส จำกัด ไม่ทำการฉีดยา



MARKET TALK

กลยุทธ์การลงทุน

ปัจจัยแวดล้อมยังคงทรงตัว

วานนี้ตลาดหุ้นสหรัฐฯ เคลื่อนไหวในกรอบแคบราว -0.05% ถึง +0.9% หลังปิดทำการในช่วงเทศกาลคริสต์มาส ขณะที่สหรัฐเผยตัวเลขผู้ขอสวัสดิการว่างงานล่าสุดอยู่ที่ 219,000 ราย ซึ่งต่ำกว่าตลาดคาด 223,000 ราย และชะลอตัวลงจากสัปดาห์ก่อนที่ 220,000 ราย นอกจากนี้ยังอยู่ในระดับที่ใกล้เคียงกับค่าเฉลี่ยปี 2019 ที่ 217,122 ราย สะท้อนภาพตลาดแรงงานสหรัฐฯ ที่ไม่น่าจะทรุดตัวลงแรงในระยะเวลานับใกล้ อาจทำให้ทิศทางการปรับลดดอกเบี้ยสหรัฐฯ ในปี 2025 เกิดขึ้นแค่ 1 ครั้ง

ผลตอบแทนสินทรัพย์ต่างๆ วานนี้

	Last	%Chg	%MTD	%YTD
America				
NASDAQ	20,020.36	-0.05%	4.17%	33.37%
S&P	6,037.59	-0.04%	0.09%	26.58%
Russel	2,280.19	0.90%	-6.35%	12.49%
DJIA	43,325.80	0.07%	-3.53%	14.95%
Europe				
FTSE 100	8,136.99	0.42%	-1.81%	5.22%
DAX	19,848.77	-0.18%	1.13%	18.89%
Euro Stoxx 50	4,857.86	0.10%	1.11%	27.44%
CAC 40	7,282.69	0.14%	0.66%	-3.45%
ASIA				
Philippines	6,539.02	0.06%	-1.13%	1.38%
Indonesia	7,065.75	-0.43%	-0.68%	-2.85%
Australia	8,220.86	0.24%	-2.55%	8.30%
Japan	39,568.06	1.12%	3.56%	18.24%
Malaysia	1,613.70	0.67%	1.22%	10.93%
Korea	2,429.67	-0.44%	-1.07%	-8.50%
China	3,398.08	0.14%	2.15%	14.22%
Hong Kong	20,098.29	1.08%	3.47%	17.90%
Thailand	1,397.80	-0.22%	-2.08%	-1.27%

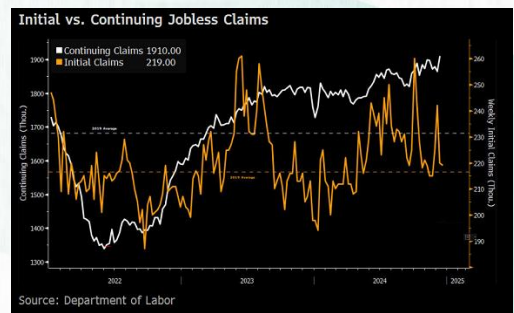
ที่มา: BLOOMBERG, สายงานวิจัย บล. เอเชีย พลัส

	Last	%Chg	%MTD	%YTD
Dollar Index	108.08	-0.16%	2.22%	16.66%
EURO/USD	1.04	0.02%	-1.45%	-5.57%
USD/THB	34.27	-0.15%	0.10%	-0.37%
Gold Spot	2,640.33	0.90%	-0.11%	27.99%

*ค่าลบ หมายถึงค่าเงินอ่อนค่า

BOND (US)				
2 Year	4.33	-0.09%	4.27%	1.84%
5 Year	4.43	-0.20%	9.51%	15.23%
10 Year	4.58	-0.13%	9.94%	18.14%
BOND (TH)				
1 Year TH	1.99	-0.09%	-5.84%	-16.03%
10 Year TH	2.27	0.12%	-2.53%	-15.81%

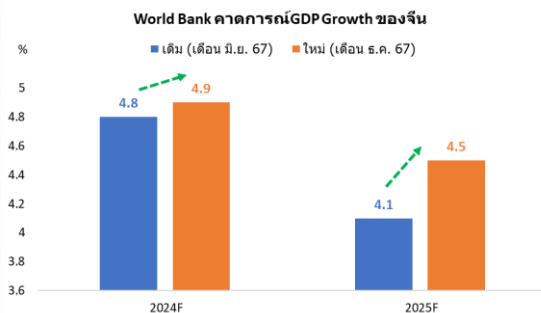
สหรัฐเผยตัวเลขผู้ขอสวัสดิการว่างงานล่าสุด ทรงตัวบริเวณค่าเฉลี่ย



ที่มา: BLOOMBERG

ส่วนในฝั่งประเทศจีน WORLD BANK ได้ปรับเพิ่มคาดการณ์ GDP GRWOTH จีน ในปี 2024F เป็น 4.9% (เดิม 4.8%) และปี 2025F เป็น 4.5% (เดิม 4.1%) หลังรัฐบาลจีนออกมาตรการกระตุ้นเศรษฐกิจชุดใหญ่นับแต่ช่วงปลาย ก.ย. และการส่งออกที่แข็งแกร่ง อย่างไรก็ตาม WORLD BANK เตือนความเชื่อมั่นที่ถดถอยทั้งในภาคครัวเรือนและภาคธุรกิจ รวมถึงแรงกดดันในภาคอสังหาริมทรัพย์ จะยังคงกดดันเศรษฐกิจจีนในปี 2025

ธนาคารโลกปรับเพิ่มประมาณการ GDP จีนปี 67-68 เป็น 4.9% และ 4.5%



ที่มา: WORLD BANK, สายงานวิจัย บล. เอเชีย พลัส

MARKET TALK

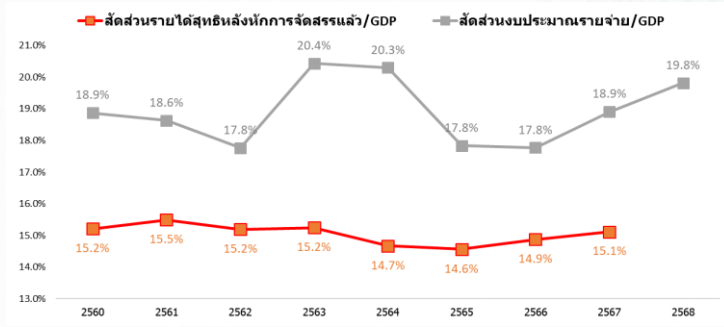
กลยุทธ์การลงทุน

นโยบายการคลังกำลังตึงตัว หากมีนโยบายการเงินเข้ามาช่วย คงจะดีไม่น้อย

ภาพเครื่องยนต์เศรษฐกิจไทยที่ยังขับเคลื่อนได้ไม่เต็มประสิทธิภาพ ซึ่งยังต้องการแรงกระตุ้นทั้งในส่วนของนโยบายการคลังที่เข้มข้น และนโยบายการเงินที่ผ่อนคลายมากขึ้น

ขณะที่ทางฝั่งนโยบายการคลังยังเห็นมาตรการกระตุ้นเรื่อยๆ ผ่านการรวบรวมข้อมูลของฝ่ายวิจัยฯ ที่ว่ารัฐบาลเกี่ยวกับการจัดเก็บรายได้-รายจ่าย/ GDP พบว่าในปี 2567 สัดส่วนรายได้สุทธิหลังหักการจัดสรร/GDP อยู่ที่ 15.1% ส่วนสัดส่วนงบประมาณรายจ่าย/GDP อยู่ที่ 18.9% ซึ่งปีหน้าตัวเลขยังสูงขึ้นอยู่ที่ระดับ 19.8% ตัวเลขดังกล่าวส่งผลให้ ประเทศไทยขาดดุลงบประมาณมากขึ้นเรื่อยๆ โดยปี 2568 มีการขาดดุลงบประมาณสูงถึง 8.7 แสนล้านบาท

รัฐบาลจัดเก็บรายได้ ต่ำกว่ารายจ่าย



ที่มา : กระทรวงการคลัง , สายงานวิจัย บล. เอเชีย พลัส

ซึ่งตามมาด้วยการอนุมัติ EASY E-RECEIPT, แจกเงิน 10,000 บาท เฟส 2 และการเติมเบ็ดเงินให้ชาวนาไร่ละ 1000 บาท ทำให้ของวงจปีใหม่จากกระทรวงการคลัง ในช่วงเดือน ธ.ค. 67 – ก.พ. 68 (รวม 3 โครงการ) มีเบ็ดเงินอัดฉีดเข้าสู่ระบบเศรษฐกิจราว 1.45 แสนล้านบาท หรือคิดเป็นสัดส่วน 0.81% ของ GDP

ของวงจปีใหม่จากกระทรวงการคลัง ในช่วงเดือน ธ.ค. 67 – ก.พ. 68

วงจปีใหม่ของกระทรวงการคลัง (ช่วง ธ.ค. 67 – ก.พ. 68)	เบ็ดเงิน (ล้านบาท)	สัดส่วนต่อ GDP
✓ การเติมเบ็ดเงินให้ชาวนาไร่ละ 1,000 บาท (ไม่เกิน 10 ไร่)	35,000	0.20%
✓ โครงการแจกเงิน 10,000 บาท เฟส 2 ให้ผู้สูงอายุ 4 ล้านคน (แจกเฟส 3 อีกจน 2Q68)	40,000	0.22%
✓ โครงการ Easy e-Receipt 50,000 บาท	70,000	0.39%
รวม	145,000	0.81%

ที่มา : คสม. , สายงานวิจัย บล. เอเชีย พลัส

อย่างไรก็ตาม การกระตุ้นเศรษฐกิจของรัฐบาลในระยะข้างหน้า อาจทำให้การคลังของไทยเผชิญกับความท้าทาย ส่วนหนึ่งเป็นเพราะกรอบงบประมาณรายจ่ายที่มีแนวโน้มเพิ่มขึ้นต่อเนื่องท่ามกลาง GDP GROWTH ขยายตัวไม่สูงมาก เสี่ยงดันหนี้สาธารณะ/ GDP ปริ่มเพดาน 70% ในระยะถัดๆไป

MARKET TALK

กลยุทธ์การลงทุน

กรม.ไฟฟ้ายกรอบการคลังระยะปานกลาง 2569 – 2572

ปี	คาดการณ์ GDP	คาดการณ์เงินเฟ้อ	กรอบงบประมาณรายจ่าย (ล้านล้านบาท)	ขาดดุลงบประมาณ (แสนล้านบาท)	ระดับหนี้สาธารณะ: ณ สิ้นปีงบประมาณ
2569	2.3 – 3.3% (เฉลี่ย 2.8%)	0.7 – 1.7%	3.78	8.6	67.3%
2570	2.3 – 3.3% (เฉลี่ย 2.8%)	0.7 – 1.7%	3.86	7.6	68.5%
2571	2.3 – 3.3% (เฉลี่ย 2.8%)	0.7 – 1.7%	3.97	7.2	69.2%
2572	2.5 – 3.5% (เฉลี่ย 3.0%)	0.8 – 1.8%	4.09	7.0	69.3%

ที่มา : กรม. , สายงานวิจัย บล. เอเชีย พลัส

ขณะที่ในมุมมองนโยบายการเงินล่าสุด กนง.ให้ความเห็นว่า เราไม่ได้เหยียบเบรกและก็ไม่ได้ถึงกับกระตุ้นเศรษฐกิจในขณะนี้ ซึ่งมองว่าอัตราดอกเบี้ยในปัจจุบันอยู่ในระดับที่เป็นกลาง (NEUTRAL RATE) อย่างไรก็ตามในระยะถัดไป หาก กนง.เห็นว่าแนวโน้มเศรษฐกิจแย่กว่าคาด ก็พร้อมที่จะปรับเปลี่ยนนโยบายการเงินเสมอ ส่วนมุมมองของฝ่ายวิจัยฯ เรามองว่ายังมีความเป็นไปได้ที่จะปรับลดดอกเบี้ยสัก 1 ครั้งราว 0.25% หรือ 25 BPS. แต่น่าจะทิ้งช่วงไปเกิดขึ้นในช่วงไตรมาสที่ 2 หรือกลางปี 2568 ซึ่งหากมีการลดดอกเบี้ยสัก 1 ครั้ง จะสามารถยับยัดดัชนีเป้าหมายขึ้นราว 70 จุด ตามกลไกของ PE ที่ยกขึ้น 0.7 เท่า ดังรูปด้านล่าง

SENSITIVITY การลดดอกเบี้ยกับ TARGET SET

Policy Rate	MEYG	Chg PER	Chg Target SET (จุด)
2.25%	3.80%	0.00	
ลง 0.25%	3.55%	0.71	69

ที่มา : SET , สายงานวิจัย บล. เอเชีย พลัส

สรุป เศรษฐกิจไทยอาจจะฟื้นแรง ต้องการแรงผลักดันจากนโยบายการคลังเพิ่มเติม แต่ติดที่หนี้สาธารณะ/GDP ของไทยสูง ไกลชั้นเพดาน จึงทำให้อาจมีความเสี่ยงที่จะเกินกรอบทางวินัยได้ ดังนั้นหากได้แรงกระตุ้นจากนโยบายการเงินผ่านการลดดอกเบี้ย น่าจะช่วยพยุงเศรษฐกิจไทยได้ระดับหนึ่ง

วันนี้ ROLLOVER FUTURE แต่น่าจะผันผวนไม่มาก

วันนี้เป็นวันสุดท้ายที่นักลงทุนต้อง ROLLOVER FUTURES ซีรีส์ “Z24” ซึ่งเหตุการณ์นี้จะเกิดขึ้นในก่อนวันทำการสุดท้ายตอนสิ้นไตรมาส ทำให้ตลาดหุ้นไทยมักจะมีผันผวนในช่วงท้ายๆ ก่อนตลาดปิดเสมอ

อย่างไรก็ตามหากประเมินสัญญาคางหรือ OI ของ S50Z24 พบว่า มีสัญญาคางคางเหลือเพียง 1.58 แสนสัญญา น้อยกว่าช่วง ROLLOVER 4 ครั้งก่อนหน้า ที่มีสัญญาเฉลี่ย 2.42 แสนสัญญา ดังนั้นตลาดหุ้นไทยในช่วงท้ายของวัน อาจไม่ได้ผันผวนแรงเหมือนครั้งที่ผ่านมา

MARKET TALK

กลยุทธ์การลงทุน

วันนี้ ROLLOVER FUTURES “Z24” แต่ตลาดอาจไม่ผันผวนมาก

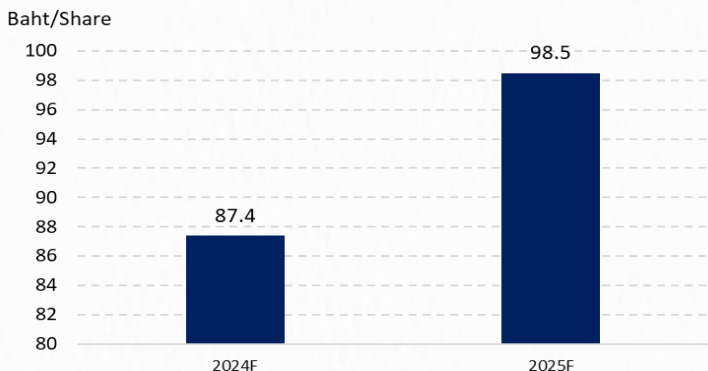
SET50 Futures	OI End of Quarter -1 (Con.)
S50Z23	202,929
S50U24	193,434
S50M24	354,549
S50H24	220,615
Average Z23, U24, M24, H24	242,882
S50Z24	157,895

ที่มา : SET , รายงานวิจัย บล. เอเชีย พลัส

ต้นปี 2568 ประเมินตลาดอาจถูกกดจากการลด EPS เท่าไหร่?

ปัจจุบัน ณ 26 ส.ค. 24 ข้อมูลจาก BLOOMBERG ประเมิน EPS25F ที่ 98.5 บาท/หุ้น เทียบเท่ากับ 1.2 ล้านล้านบาทต่อปี เวลี่ยต่อไตรมาสอยู่ที่ 3 แสนล้านบาท ถือว่าเกิดขึ้นได้ยาก เพราะสูงกว่ากำไรระดับปกติไตรมาสที่ 2.5 แสนล้านบาท

ประมาณการ EPS จาก BLOOMBERG



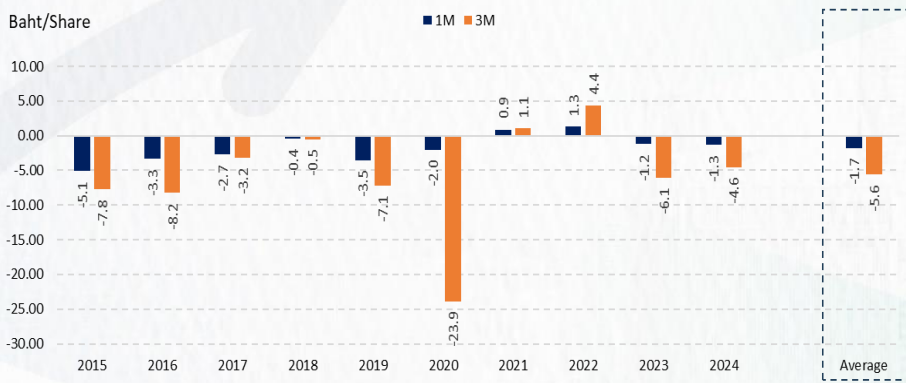
ที่มา : BLOOMBERG, รายงานวิจัย บล. เอเชีย พลัส (26 ส.ค. 24)

ทำให้ช่วงต้นปีน่าจะเห็นการทยอยปรับประมาณการกำไรลง ดังนั้นฝ่ายวิจัยฯ จึงทำการรวบรวมข้อมูลว่า ช่วงต้นปีนักวิเคราะห์สำนักต่างๆ ปรับประมาณกันอย่างไร? พบว่า ในช่วง 10 ปีที่ผ่านมา นักวิเคราะห์สำนักต่างๆ ปรับประมาณการกำไรตลาดลงถึง 8 ใน 10 ปี และเฉลี่ยปรับ EPS ลงในเดือนแรกของปี -1.7 บาท/หุ้น และปรับลงในไตรมาสแรกของปี -5.6 บาทต่อหุ้น อาจกดดัน SET INDEX ราว 30 ถึง 90 จุดได้ (อิง P/E 16.5 เท่า)

MARKET TALK

กลยุทธ์การลงทุน

10 ปี กับการปรับ EPS หุ้นไทยในช่วง 3 เดือนแรกของปี




ที่มา : BLOOMBERG , สายงานวิจัย บล. เอเชีย พลัส (ณ 26 ส.ค. 24)

แสดงว่าตลาดหุ้นไทยช่วงต้นปีหน้ายังมีแรงกดดันจากการปรับทยอยลด EPS68F ของ SET INDEX ลง ซึ่งเป็นอีกหนึ่งปัจจัยที่จะสร้างความผันผวนได้

WORLD OF TECHNICAL

กลยุทธ์ลงทุนทางเทคนิค



🕒 27 ธันวาคม 2567

SET INDEX



แนวรับ: 1390/1387 จุด

แนวต้าน: 1405/1410 จุด

ประเด็นวิเคราะห์:

- 26 ธ.ค. ต่างชาติซื้อสุทธิ +434 ลบ. สถาบันขายสุทธิ -157 ลบ. พอร์ตโบรกขายสุทธิ -147 ลบ. รายย่อยขายสุทธิ -129 ลบ.
- SET INDEX วันนี้วางกรอบ 1387-1405* จุด หากไม่รับข้าม EMA 200 วัน 1410 จุด จะเหนี่ยวนำขึ้นไป สำหรับรอบฟื้น "V-Shape" แต่ค่าสัญญาณทางเทคนิค เช่น Slow Stochastic กำลังเร่ง Momentum ฟื้นจาก Oversold จะประคองฐานวันนี้ขึ้น 1387 จุดได้
- ภาพรายเดือนย้อนแนวรับ 1360 จุด ยังมี Momentum ลุ้นการกลับตัว "Inverse Head & Shoulders" เป้าหมายหลักมากกว่า 6 เดือน ณ 1600 จุด กรอบพักมีโอกาสเป็นพักเพื่อขึ้นต่อ เมื่อเริ่มทะลุเส้นค่าเฉลี่ย 20 เดือน 1430 จุด

สรุป:

- เน้น Trading ในกรอบ 1380-1430 จุด

Top 5 Most Active Value (BLOCK TRADE)

Stock	Support	Resistance	Recommend
1 CCET	9.10	10.20	แกว่งขึ้น หลังทะลุ EMA 5 วัน 9.50 บาท ลุ้นแตะ High ก่อนหน้า 11 บาท
2 CPALL	53.00	61.00	พัก Sideways ไม่หลุด Gap 55.50-56 บาท ยังคงลักษณะ "V-Shape"
3 BDMS	24.00	26.00	ฟื้นไม่ Confirm トラブที่ไม่ข้ามเส้นค่าเฉลี่ย 50 วัน 26 บาท
4 KBANK	152.00	159.50	"V-Shape" ลุ้นทะลุ High ก่อนหน้า 158.50 บาท เริ่มต้นที่ 159.50 บาท
5 DELTA	147.50	159.50	พักตัวในกรอบ "Bullish Pennant" แต่ Vol. หยดตัว มีโอกาสดี

ข้อมูลในเอกสารฉบับนี้ รวบรวมมาจากแหล่งข้อมูลที่เชื่อถือได้ อย่างไรก็ดี บริษัทหลักทรัพย์ เอเชีย พลัส จำกัด ไม่สามารถที่จะยืนยันหรือรับรองความถูกต้องของข้อมูลเหล่านี้ได้
 ไม่ว่าประการใดๆ บทวิเคราะห์ในเอกสารนี้ จัดทำขึ้นโดยอ้างอิงหลักเกณฑ์ทางวิชาการเกี่ยวกับหลักการวิเคราะห์ และได้เป็นการขึ้น หรือเสนอแนะให้ซื้อหรือขายหลักทรัพย์ใดๆ
 การตัดสินใจซื้อหรือขายหลักทรัพย์ใดๆ ของผู้อ่าน ไม่ว่าจะเกิดจากการอ่านบทความในเอกสารนี้หรือไม่ก็ตาม ล้วนเป็นผลจากการใช้วิจารณญาณของผู้อ่าน โดยไม่มีส่วน
 เกี่ยวข้องหรือพันธะผูกพันใดๆ กับบริษัทหลักทรัพย์ เอเชีย พลัส จำกัด ไม่ว่ากรณีใด

WORLD OF TECHNICAL

กลยุทธ์ลงทุนทางเทคนิค



DELTA

TECHNICAL SIGNAL: ชื้อ



แนวรับ: 147.50 บาท

แนวต้าน: 159.00 บาท

ประเด็นวิเคราะห์:

- DELTA รอบหลักแกว่งในแนวโน้มขาขึ้น ราคาปัจจุบันพักตัวในกรอบ "Bullish Pennant" แต่ Vol. ทยอยหดตัว มีโอกาสสิดักทะลุกรอบบนพักตัวที่ 157 บาท และกลับสู่แนวโน้มเดิม Sideways Up
- MACD จ่อตัด Signal Line เพื่อยืนยันสัญญาณบวก สนับสนุน Price Action

คำแนะนำ:

- DELTA ตั้งรับบริเวณ 147.50 บาท เป้าทำกำไร 159 บาท Cut Loss เมื่อแตะที่ 146 บาท

TLI

TECHNICAL SIGNAL: ชื้อ



แนวรับ: 10.20 บาท

แนวต้าน: 11.20 บาท

ประเด็นวิเคราะห์:

- TLI ปัจจุบันเคลื่อนไหวในกรอบ "Bullish Pennant" ช่วง 10.20-11.40 บาท คาดจะทะลุเส้น SMA 20 วัน 10.80 บาท เพื่อยืนยันการเสร็จสิ้นรอบทำฐาน จากการยก Higher Low Higher High เป้าหมายกรอบบน 11.40 บาท
- MACD เตรียมบวกกลับขึ้น รอตัด Signal Line สะท้อนโมเมนตัมเชิงบวก สนับสนุน Price Action

คำแนะนำ:

- TLI ตั้งรับบริเวณ 10.20 บาท เป้าทำกำไร 11.20 บาท Cut Loss เมื่อแตะที่ 10.00 บาท

WORLD OF TECHNICAL

กลยุทธ์ลงทุนทางเทคนิค



ASPS Technical Portfolio

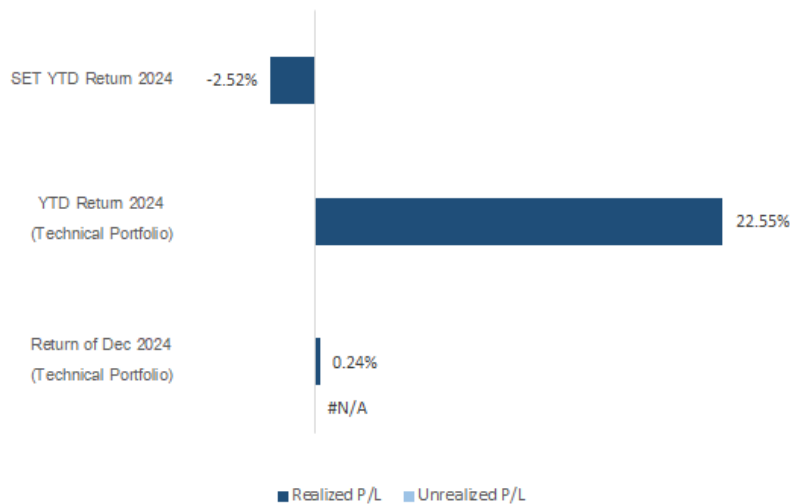
Date	Stock	Target Price	Cut Loss/	Price Start	Price Close	Return %	Weight	Action
TECHNICAL BUY SIGNAL								
27-Dec-24	DELTA	159.00	146.00	N.A.	152.00	N.A.	7.50%	ตั้งรับบริเวณ 147.50 บาท
27-Dec-24	TLI	11.20	10.00	N.A.	10.40	N.A.	7.50%	ตั้งรับบริเวณ 10.20 บาท
26-Dec-24	MBK	20.80	18.90	N.A.	19.50	N.A.	7.50%	ตั้งรับบริเวณ 19.40 บาท
26-Dec-24	CENDEL	37.00	33.75	N.A.	35.25	N.A.	7.50%	ตั้งรับบริเวณ 34.25 บาท
26-Dec-24	SPRC	7.00	6.10	N.A.	6.55	N.A.	7.50%	ตั้งรับบริเวณ 6.45 บาท
26-Dec-24	SIRI	1.85	1.70	N.A.	1.76	N.A.	7.50%	ตั้งรับบริเวณ 1.73 บาท
25-Dec-24	KTC	49.50	47.00	48.00	49.00	2.08%	7.50%	เปิดสถานะได้ที่ 48.00 บาท
25-Dec-24	ERW	4.00	3.52	3.70	3.74	1.08%	7.50%	เปิดสถานะได้ที่ 3.70 บาท
25-Dec-24	COCOCO	13.70	11.80	N.A.	12.00	N.A.	7.50%	Follow Buy ที่ 12.30 บาท
25-Dec-24	SIS	32.25	28.00	28.75	28.25	-1.74%	7.50%	เปิดสถานะได้ที่ 28.75 บาท
24-Dec-24	PTTGC	25.50	23.30	24.00	23.70	-1.25%	7.50%	เปิดสถานะได้ที่ 24.00 บาท
24-Dec-24	MC	11.10	9.90	10.50	10.60	0.95%	7.50%	เปิดสถานะได้ที่ 10.50 บาท
24-Dec-24	SIRI	1.84	1.66	1.73	1.76	1.73%	7.50%	เปิดสถานะได้ที่ 1.73 บาท
24-Dec-24	BA	23.90	21.80	22.40	22.30	-0.45%	7.50%	เปิดสถานะได้ที่ 22.40 บาท
TECHNICAL SELL SIGNAL								

*หมายเหตุ: หากราคาไม่ถึงเป้าหมายที่กำหนดภายใน 3 วัน แนะนำปิดสถานะเพื่อลดความเสี่ยง

**ปรับกลยุทธ์: เปลี่ยนจุดเข้าซื้อหรือจุดขาย

ที่มา: สายงานวิจัย บล. เอเชีย พลัส

Accumulated Return of Technical Portfolio



ที่มา: สายงานวิจัย บล. เอเชีย พลัส

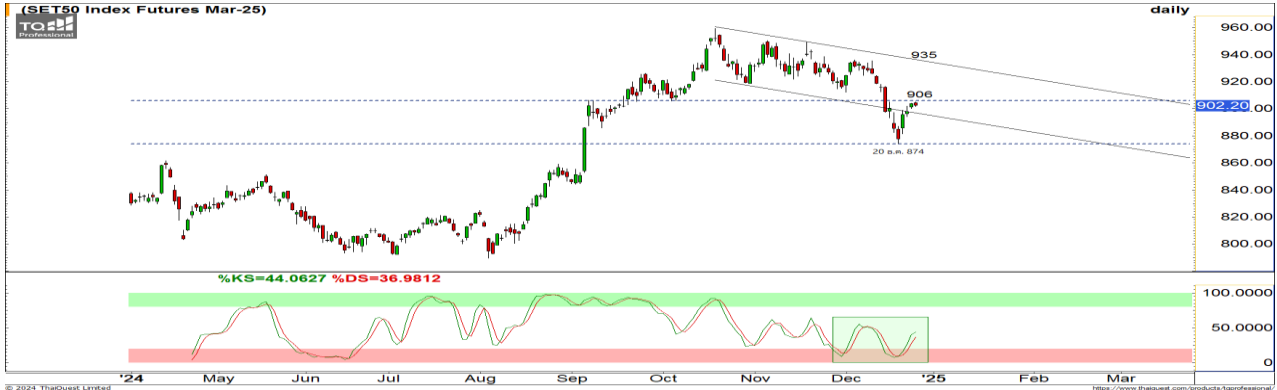
WORLD OF TECHNICAL

กลยุทธ์ลงทุนทางเทคนิค



SET50 INDEX FUTURES

S50H25 : LONG



แนวรับ: 894/890 จุด

แนวต้าน: 906/910 จุด

ประเด็นวิเคราะห์:

- 26 ส.ค. ต่างชาติ Short สุทธิ -3,033 สัญญา สถาบัน Long สุทธิ +791 สัญญา รายย่อย Long สุทธิ +2,242 สัญญา
- S50H25 คาคอนนี้ผันผวน เนื่องจาก S50Z24 ซื้อมาสุดท้าย ทรานก์ไม่หลุดแนวรับเส้นค่าเฉลี่ย 200 วัน 876 จุด ย่อเน้น Long เพราะคาคอนเพื่อขึ้น ตาม Slow Stochastic กำลังเร่ง Momentum พ้นจาก Oversold รอบวันนี้ 894-906 จุด ภาพการฟื้นครั้งทางใน V-Shape ยังไม่พ้นกลุ่มเส้นค่าเฉลี่ย 910 จุด และเสี่ยงถึง Low หลุด 900 จุดในระหว่าง ชม. การซื้อมา

คำแนะนำ: (ซื้อมาวันสุดท้าย 28 มี.ค. 68)

- พอร์ตว่าง เน้นรอตั้งรับ รอเปิด Long ช่วงสูงขึ้น 883-895 จุด Cut Loss หลุด 876 จุด

SINGLE STOCK FUTURES

BJCH25 : LONG



แนวรับ: 22.40-22.80 บาท

แนวต้าน: 24.60 บาท

ประเด็นวิเคราะห์:

- BJC แกว่งรอบ Sideways สัญญาณบวกรจากจังหวะ: Higher Low หนุนด้วย สัญญาณ Reversal Inverse Head & Shoulders
- MACD จ่อตัด Signal Line ให้ Momentum บวก สนับสนุน Price Action

คำแนะนำ:

- แนะนำรอ Long BJCH25 บริเวณ 22.40-22.80 บาท มีเป้าหมายทำกำไรที่ 24.60 บาท Cut Loss 0.40 บาทจากทุน

WORLD OF TECHNICAL

กลยุทธ์ลงทุนทางเทคนิค



GOLD ONLINE FUTURES

GOH25 : รอทำกำไรฝั่ง LONG ไม้สุดท้าย



แนวรับ: \$2600/\$2570

แนวต้าน: \$2650-\$2700

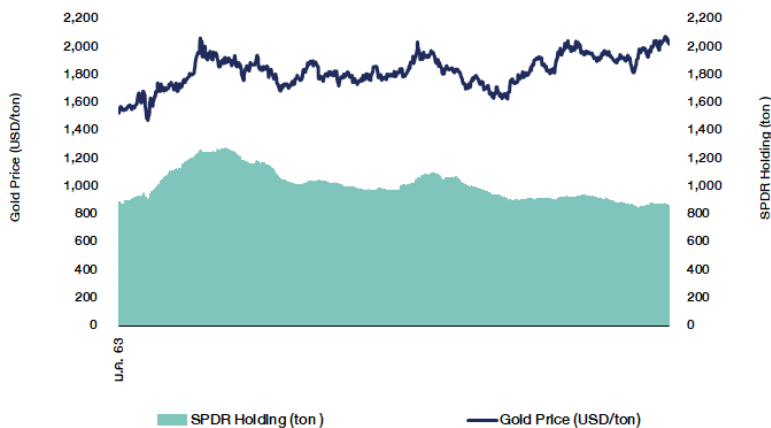
ประเด็นวิเคราะห์:

- (+) ช่วงเทศกาลคริสต์มาสที่ผ่านมาสงครามระหว่างรัสเซียและยูเครนรุนแรงมากขึ้น หนุนแรงซื้อทองคำเพื่อป้องกันความเสี่ยง
- (-) พันธบัตรสหรัฐอายุ 10 ปี ลด: 4.58% พุ่งทะลุ FED Fund Rate ที่ 4.50% ทิศทางลดดอกเบี้ยของ FED อยู่ในแนวโน้มทรงตัว โดยที่ FED Watch Tool คาด FED ปรับลดดอกเบี้ยเพียง 2 ครั้งในเดือน พ.ค. 68 เท่ากับ Dot Plot
- (-) เปิดหลังจากหยุดคริสต์มาส มีแรงขายของกองทุน SPDR 26 ส.ค. ขายสุทธิ 1.15 ตัน กดยอดรวมการถือครองลดลงและระดับ 872.80 ตัน
- ภาพไม่เปลี่ยน Gold Spot Sideways รอเปิด Upside เมื่อฟื้นแนวต้านย่อยเส้นค่าเฉลี่ย 25 วันตั้งแต่ \$2635 และรอทะลุ \$2650 เพื่อยืนยันรอบพัก เพื่อขึ้นต่อในกรอบ Triangle ช่วง \$2590-\$2700 ซึ่ง CCI เริ่มตัวขึ้นจากระดับ -100 คาดรอบนี้จะทยอยฟื้นมากกว่าขึ้นแรงๆ เนื่องจากติดช่วงวันหยุดยาวคริสต์มาส-ปีใหม่ และเมื่อทดสอบใกล้แนวต้าน \$2700 อาจเผชิญแรงขาย

คำแนะนำ: (ซื้อขายวันสุดท้าย 28 มี.ค. 68)

- ต้นทุน Long GOH25 ช่วง Night Session 23 ส.ค. ที่ผ่านมา ทุน \$2646-\$2650 คาดทะลุ \$2670-\$2676 ได้ทำกำไรไปแล้ว ไม้สุดท้ายรอปิด \$2680-\$2690 **Cut Loss หลุด \$2600**

SPDR Gold Shares



ที่มา: สายงานวิจัย บล. เอเชีย พลัส

WORLD OF TECHNICAL

กลยุทธ์ลงทุนทางเทคนิค



สถานะนักลงทุน

SET50 Futures Long(Short) Position : Contract	Contract			Accumulated Long(Short)		
	Long	Short	Net	2 Days	1 Weeks	1 Months
Institution	22,077	21,286	791	-231	685	-17,980
Foreign	99,386	102,419	-3,033	4,690	8,310	-49,763
Retail	46,229	43,987	2,242	-4,459	-8,995	67,743

Single Stock Futures Long(Short) Position : Contract	Contract			Accumulated Long(Short)		
	Long	Short	Net	2 Days	1 Weeks	1 Months
Institution	318,662	312,592	6,070	-4,549	22,443	96,681
Foreign	52,582	48,329	4,253	8,628	25,861	79,572
Retail	191,130	201,453	-10,323	-4,079	-48,304	-176,253

ที่มา: สายงานวิจัย บล. เอเชีย พลัส (*MTD 25 พ.ย.67- 23 ธ.ค.67)

ภาพรวมการซื้อขาย SET50 Index

UNDERLYING	Close	Chg	%Chg	สปรนการซื้อขาย
SET50	906.41	-0.76	-0.08%	26/12/24

Symbol	Settle	Chg	%Chg	Vol.	OI	OI Chg
S50V24	924.01	0.0	0.0%	66	138	0
S50X24	920.52	0.0	0.0%	19	55	0
S50Z24	906.50	-1.9	-0.2%	60,164	157,895	-122,214
S50H25	901.90	-1.9	-0.2%	96,072	414,701	23,819
S50M25	898.80	-1.9	-0.2%	4,286	30,689	208
S50U25	895.80	-1.7	-0.2%	1,378	16,334	-5

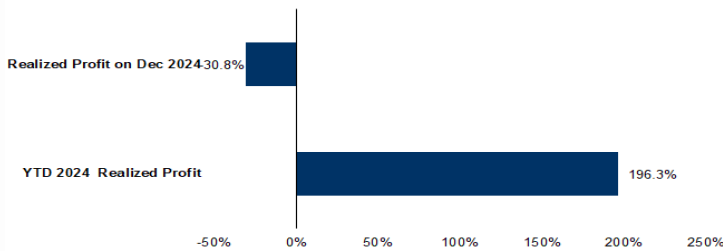
ที่มา: สายงานวิจัย บล. เอเชีย พลัส

Top 20 Most Active Volume

	Future	Settle Price	Basis	Vol	OI	OI Change	Leverage	Resistance	Support
1	KTCH25	49.18	5	110,080	115,724	110,080	13.64	49.59	49.18
2	BECH25	3.9	1.9	64,000	64,527	64,000	6.61	3.90	3.69
3	BANPUH25	6.02	14.3	16,825	41,496	-7,250	6.92	6.10	6.02
4	AWCH25	3.52	6.9	15,229	36,997	12,179	14.76	3.60	3.42
5	BTSH25	5.55	5.8	8,084	37,370	2,158	16.03	5.70	5.34
6	TTBH25	1.86	284	7,619	43,990	5,053	13.97	1.90	1.85
7	PTTH25	31.08	17.1	3,243	5,338	2,841	3.97	31.25	30.73
8	TRUEH25	10.99	23	3,122	25,580	1,006	16.71	11.00	10.45
9	VGPH25	3.27	197.5	3,117	142,955	918	18.21	3.45	3.23
10	SCGPH25	19.61	30.75	2,220	6,900	1,958	11.98	20.10	18.59
11	BJCH25	23.4	59.75	2,001	3,124	1,999	11.10	23.50	22.78
12	IVLH25	25.73	0.3	1,820	5,822	1,514	4.05	26.05	24.55
14	GPSCH25	38.3	19.1	1,655	4,831	1,226	6.38	38.90	37.10
15	BGRIMH25	19	24.3	1,555	4,534	839	17.05	19.15	18.05
16	BLANDH25	0.57	39	1,523	138,795	-1,977	8.12	0.57	0.56
17	SPRCH25	6.67	3.9	1,252	3,485	729	15.81	6.67	6.22
18	LHH25	5.12	25.5	1,123	14,720	1,111	9.03	5.20	4.88
19	ERWH25	3.7	1.25	1,032	7,873	502	8.54	3.70	3.43
20	WHAH25	5.42	118	1,022	21,037	998	16.78	5.45	5.17

ที่มา: สายงานวิจัย บล. เอเชีย พลัส

Tracking Performance



RESEARCH DIVISION

บริษัทหลักทรัพย์ เอเชีย พลัส

ประสิทธิ์ รัตนกิจภม, CISA, CFA

นักวิเคราะห์ปัจจัยพื้นฐานด้านตลาดทุน และด้านเทคนิค

เลขทะเบียนนักวิเคราะห์: 025917

นवलพรรณ น้อยรัชชุกร, CISA

นักวิเคราะห์ปัจจัยพื้นฐานด้านตลาดทุน และด้านเทคนิค

เลขทะเบียนนักวิเคราะห์: 019994

ปวีศา เลิศกิจคุณานนท์

นักวิเคราะห์ปัจจัยพื้นฐานด้านตลาดทุน และด้านเทคนิค

เลขทะเบียนนักวิเคราะห์: 009579

ธนัฐธ เกิดเนตร

นักวิเคราะห์ปัจจัยพื้นฐานด้านตลาดทุน และด้านเทคนิค

เลขทะเบียนนักวิเคราะห์: 048495

TOP20 NVDR UPDATE



27 ธันวาคม 2567

Top 20 NVDR Net Buying Value (B m)

Stock	Date					
	26-ธ.ค.	25-ธ.ค.	24-ธ.ค.	23-ธ.ค.	20-ธ.ค.	19-ธ.ค.
DELTA	261.5	32.7	-164.3	584.0	-142.9	-168.9
GULF	157.0	-38.3	97.3	-66.0	42.6	316.6
CPALL	147.8	-155.5	84.7	122.6	609.6	125.8
CCET	121.5	13.5	-169.8	95.1	-70.9	-75.0
KBANK	59.6	-15.5	-59.2	-15.8	-290.4	-143.3
KTB	57.8	28.2	-23.3	59.8	72.9	-81.7
BANPU	52.0	88.9	67.8	36.8	-129.2	-68.8
INTUCH	44.4	-37.3	-58.2	-34.1	19.7	9.7
SAWAD	36.3	12.1	5.1	3.1	-11.0	-23.2
MINT	31.7	-8.9	-36.8	-7.0	45.0	-18.3
TISCO	30.7	43.9	36.2	68.1	-66.2	-35.0
PTTGC	28.3	29.1	40.5	-52.4	-28.5	-39.4
CRC	27.0	-0.7	8.3	17.5	36.8	-129.2
KKP	16.4	15.4	1.5	4.4	2.0	11.4
MEGA	10.8	13.0	15.9	0.7	-0.8	4.2
MTC	10.2	10.2	6.5	-3.8	44.7	26.2
PR9	8.8	-11.7	0.1	3.3	7.9	13.2
TTB	8.3	11.8	11.2	-42.3	1.6	1.5
KTC	5.8	11.2	1.4	32.6	-25.3	-5.1
GPSC	5.8	-32.2	-26.0	31.6	96.2	-25.5

Top 20 NVDR Net Selling Value (B m)

Stock	Date					
	26-ธ.ค.	25-ธ.ค.	24-ธ.ค.	23-ธ.ค.	20-ธ.ค.	19-ธ.ค.
BDMS	-150.9	-160.3	-123.7	-370.5	-49.0	-50.7
EA	-138.0	147.6	-1.3	6.7	17.5	-6.0
CPN	-102.1	-166.6	-138.5	78.7	-1.6	-11.0
JMT	-83.2	38.9	-25.6	11.8	-29.2	-93.4
ADVANC	-79.0	-20.4	-90.1	-47.4	173.7	-103.0
AOT	-68.0	11.7	-114.1	72.2	479.9	-42.1
PTT	-63.9	17.5	-109.5	-17.1	50.8	65.9
SCGP	-51.6	-16.8	27.9	102.9	-22.7	48.4
TOP	-48.8	-154.4	90.8	217.3	250.9	11.8
CENTEL	-45.9	-7.9	-21.3	6.8	4.1	7.9
IVL	-42.9	18.5	0.0	-23.1	-109.3	31.5
PROEN	-42.1	0.4	-3.5	11.7	37.4	0.7
STA	-40.5	17.3	-4.1	11.8	2.2	-1.1
TU	-39.8	-47.9	30.2	3.4	-78.1	62.4
AMATA	-37.4	-11.3	-18.4	-9.1	-16.5	16.1
BTS	-35.7	-50.1	-17.3	-0.8	-162.1	0.9
HMPRO	-33.3	-19.6	3.5	-6.5	23.1	27.9
BCP	-30.3	28.0	-67.8	-59.6	-99.4	-5.6
PTTEP	-29.1	58.7	-18.6	70.4	255.2	75.7
AWC	-28.0	-6.8	1.2	12.8	-5.4	-27.0

Top 20 NVDR Most Active by Value (B m)

Stock	Total	Buy	Sell	Net	% *
CPALL	543.0	345.4	197.6	147.8	25.3
DELTA	475.9	368.7	107.2	261.5	30.8
BDMS	421.9	135.5	286.4	-150.9	23.6
CCET	406.9	264.2	142.7	121.5	16.8
GULF	355.7	256.4	99.4	157.0	26.8
KBANK	353.2	206.4	146.8	59.6	21.1
EA	275.3	68.6	206.7	-138.0	22.4
BANPU	212.8	132.4	80.4	52.0	24.8
GPSC	205.7	105.7	99.9	5.8	15.0
PTT	195.0	65.6	129.5	-63.9	18.3
KTB	183.4	120.6	62.8	57.8	25.0
TRUE	175.5	83.9	91.5	-7.6	24.7
BBL	172.4	83.6	88.8	-5.3	18.2
TOP	171.6	61.4	110.2	-48.8	28.1
KCE	162.8	72.9	89.9	-17.0	17.5
ADVANC	158.1	39.6	118.5	-79.0	12.0
CPN	155.7	26.8	128.9	-102.1	18.6
SCC	155.1	79.8	75.3	4.6	26.3
PTTGC	145.2	86.8	58.4	28.3	25.3
AOT	139.6	35.8	103.8	-68.0	19.8

Top 20 NVDR Daily Outstanding

Stock	Thai NVDR's		Paid Up Capital Shares	% of Paid Up Capital **
	Investment *			
TISCO-P	7,300		9,859	74.04
MBK-W4	1,808,013		5,567,781	32.47
MORE	2,127,502,174		7,176,748,441	29.64
BBL	435,363,331		1,908,842,894	22.81
NDR	88,223,340		456,891,630	19.31
KBANK	369,562,699		2,369,327,593	15.60
THIP	12,970,802		89,999,686	14.41
GBX	147,555,800		1,089,076,392	13.55
AMATA	150,468,865		1,150,000,000	13.08
FSX	106,201,919		818,866,777	12.97
CPALL	1,105,724,640		8,983,101,348	12.31
KKP-W6	8,649,077		70,546,511	12.26
TRUE	4,129,263,023		34,552,100,801	11.95
BH	92,975,467		794,915,942	11.70
BDMS	1,815,130,171		15,892,001,895	11.42
AH	40,365,081		354,842,012	11.38
CHO-W4	31,091,500		278,474,616	11.16
AAV	1,425,494,804		12,849,999,997	11.09
RCL	91,045,061		828,750,000	10.99
MFC	13,441,761		125,615,708	10.70

* % of Trading Volume in Underlying Securities

ที่มา: set.or.th

Note: Paid up capital shares of warrants are the number of issued warrants deduct from the total exercised warrants

* Thai NVDR's investment = จำนวนหุ้นที่ ThaiNVDR ถือครองโดยที่ยังไม่ได้ออกรายการที่รอการชำระราคาและส่งมอบหลักทรัพย์

** ตามเกณฑ์ของธนาคารแห่งประเทศไทย บริษัท ไทยเอ็นวีดีอาร์ สามารถถือครองหุ้นได้ไม่เกิน

- 25% ของทุนจดทะเบียนชำระแล้ว สำหรับ BAY CIMBT KKP KTB LHFG SCB TCAP TISCO TMB และ BFIT

35% ของทุนจดทะเบียนชำระแล้ว สำหรับ BBL และ KBANK

รายงานการเปลี่ยนแปลงการถือหลักทรัพย์และสัญญาซื้อขายล่วงหน้าของผู้บริหาร (แบบ 59) ประจำวันที่ 26 ธันวาคม 2567

ชื่อย่อหลักทรัพย์	วิธีการได้มา/ จำหน่าย	ชื่อผู้บริหาร	ประเภทหลักทรัพย์	วันที่ได้มา/ จำหน่าย	จำนวน	ราคา
ALT	ซื้อ	นาง ปรีญาภรณ์ ตั้งเผ่าศักดิ์	หุ้นสามัญ	23/12/2567	9,900	1.02
ALT	ซื้อ	นาง ปรีญาภรณ์ ตั้งเผ่าศักดิ์	หุ้นสามัญ	23/12/2567	100	1.03
AMR	ซื้อ	นาย ณีฐกรชัย ศิริโก	หุ้นสามัญ	26/12/2567	31,000	0.96
BTC	โอน	นาย กิรินทร์ นฤพล	หุ้นสามัญ	25/12/2567	30,000,000	0.57
CMC	ซื้อ	นาย วิเชียร แพทยานันท์	หุ้นสามัญ	25/12/2567	1,300	1.04
CMC	ซื้อ	นาย วิเชียร แพทยานันท์	หุ้นสามัญ	25/12/2567	1,600	1.03
CMC	ซื้อ	นาย วิเชียร แพทยานันท์	หุ้นสามัญ	25/12/2567	3,900	1.02
CMC	ซื้อ	นาย วิเชียร แพทยานันท์	หุ้นสามัญ	25/12/2567	91,200	1.01
EKH	ซื้อ	นาง อรสา ตั้งสัจจะพจน์	หุ้นสามัญ	24/12/2567	50,000	5.95
EKH	ซื้อ	นาย สุทธิพงษ์ ตั้งสัจจะพจน์	หุ้นสามัญ	23/12/2567	11,000	5.99
EKH	ซื้อ	นาย สุทธิพงษ์ ตั้งสัจจะพจน์	หุ้นสามัญ	24/12/2567	15,000	5.95
EKH	ซื้อ	นาย อำนาจ เอื้ออารีมิตร	หุ้นสามัญ	25/12/2567	32,600	6.00
EP	ซื้อ	นาย ยุทธ ชินสุภัคกุล	หุ้นสามัญ	25/12/2567	12,200	1.69
FM	ซื้อ	นาย เชษฐพล ดุษฎีโหนด	หุ้นสามัญ	25/12/2567	99,800	3.69
FTE	ซื้อ	นาย ทักซิณ ตันดิไพจิตร	หุ้นสามัญ	24/12/2567	10,800	1.50
FTE	ขาย	นาย ประพันธ์ จิตรเจริญชัย	หุ้นสามัญ	25/12/2567	10,000	1.53
JR	ซื้อ	นาย ชีรนนท์ วิวัฒน์เจษฎาวุฒิ	หุ้นสามัญ	25/12/2567	21,800	2.16
JR	ซื้อ	นาย ชีรนนท์ วิวัฒน์เจษฎาวุฒิ	หุ้นสามัญ	25/12/2567	11,100	2.12
KCG	ซื้อ	นาย ชاکริต เตชะนาวิกิร์ม	หุ้นสามัญ	25/12/2567	20,000	8.36
KCG	ซื้อ	นาย ทรงธรรม เพียรพัฒนาวิทย์	หุ้นสามัญ	25/12/2567	7,000	8.00
MBAX	ซื้อ	นาย ทรงเกียรติ วิชญเวทวงศ์	หุ้นสามัญ	25/12/2567	1,500	1.90
MOONG	รับโอน	นาง สุรีย์พร อนุวัตอรุณ	หุ้นสามัญ	26/12/2567	10,000	2.04
MOONG	โอน	นาย สุธเมธ เลอสมิตกุล	หุ้นสามัญ	26/12/2567	10,000	2.04
PHG	ซื้อ	นาง ดวงใจ ตระกูลช่าง	หุ้นสามัญ	25/12/2567	199,000	15.50
PMC	ซื้อ	นาย เอก สุวัฒน์พิมพ์	หุ้นสามัญ	24/12/2567	11,800	1.06
PMC	ซื้อ	นาย เอก สุวัฒน์พิมพ์	หุ้นสามัญ	25/12/2567	10,000	1.07
PSG	ขาย	นาย ชัยยศ จีรบรรกุล	หุ้นสามัญ	23/12/2567	1,000,000	0.46
PSG	ขาย	นาย ชัยยศ จีรบรรกุล	หุ้นสามัญ	24/12/2567	500,000	0.47
PSG	ขาย	นาย ชัยยศ จีรบรรกุล	หุ้นสามัญ	25/12/2567	500,000	0.47
SAF	ซื้อ	นางสาว สีน่า อริยเดชาดิษ	หุ้นสามัญ	25/12/2567	432,900	0.51
SCM	โอน	นาย นพกฤษฎ์ นิธิเลิศวิจิตร	หุ้นสามัญ	24/12/2567	5,000,000	-
SCM	โอน	นาย นพกฤษฎ์ นิธิเลิศวิจิตร	หุ้นสามัญ	25/12/2567	2,125,600	1.27
SCM	โอน	นาย นพกฤษฎ์ นิธิเลิศวิจิตร	หุ้นสามัญ	25/12/2567	1,062,300	1.27
SKN	ซื้อ	นาง กิตติยา นิ่มเลอร์	หุ้นสามัญ	23/12/2567	7,700	5.10
SKY	ขาย	นาย รัช ตันตน์นตา	หุ้นสามัญ	23/12/2567	10,000	23.30
SKY	ขาย	นาย รัช ตันตน์นตา	หุ้นสามัญ	23/12/2567	10,000	23.40
SKY	ขาย	นาย รัช ตันตน์นตา	หุ้นสามัญ	23/12/2567	10,000	23.20
SKY	ขาย	นาย รัช ตันตน์นตา	หุ้นสามัญ	23/12/2567	15,000	23.10
SKY	ขาย	นาย รัช ตันตน์นตา	หุ้นสามัญ	23/12/2567	10,000	23.20
TFM	ซื้อ	นาย กฤษกร บัญญัติ	หุ้นสามัญ	25/12/2567	66,000	7.76
THANA	ซื้อ	นาย สุทธิรักษ์ เสถียรภาพยุทธ์	หุ้นสามัญ	25/12/2567	59,000	1.17
TKN	ขาย	นาย ณิชชัชพงศ์ พิระเดชาพันธ์	หุ้นสามัญ	25/12/2567	100,000	8.15
TU	ขาย	นาย เชน นิรุตติยานนท์	หุ้นสามัญ	25/12/2567	100,000	12.90
TVDH	ซื้อ	นาย วีรศักดิ์ วิโรจน์พัฒนกุล	หุ้นสามัญ	26/12/2567	2,000,000	0.20
UAC	ซื้อ	นาย กิตติ ชิวะเกตุ	หุ้นสามัญ	25/12/2567	12,000	3.08
WIJK	ซื้อ	นาง สุมาลี อ่องจรัส	หุ้นสามัญ	25/12/2567	113,000	1.11

ที่มา: sec.or.th

รายงานการได้มา/จำหน่ายหลักทรัพย์ของกิจการ (แบบ 246-2) ประจำวันที่ 26 ธันวาคม 2567

หลักทรัพย์	ชื่อผู้ได้มา/จำหน่าย	วิธีการ	ประเภท หลักทรัพย์ 1	% ก่อน			วันที่ได้มา/ จำหน่าย	% หลัง			หมายเหตุ3
				ได้มา/ จำหน่าย	%	หลัง จำหน่าย		ได้มา/ จำหน่าย	%	หลัง จำหน่าย	
AQUA	นาย ปกรณ์ มงคลชาติ	จำหน่าย	หุ้น	15.6952	0.8052	14.8900	20/12/2567	15.6952	0.8052	14.8900	ฉบับแก้ไข
SAF	สิน่า อริยเดชาดิษ	ได้มา	หุ้น	19.9866	0.1443	20.1309	25/12/2567	19.9866	0.1443	20.1309	
THAI	กระทรวงการคลัง	ได้มา	หุ้น	27.2258	16.6104	38.9005	20/12/2567	32.1559	16.6104	42.9369	

- หุ้น หมายถึง หุ้นสามัญหรือหุ้นพิเศษ หรือในแง่การถือครองโดยบริษัทจดทะเบียน (DF) หลักทรัพย์แปลงสภาพ หมายถึง ในสัญญาแสดงสิทธิที่จะซื้อหุ้นสามัญ หุ้นแปลงสภาพ หรือหลักทรัพย์อื่นที่อาจแปลงสภาพได้
- กรณีที่มีการรายงานเป็นกลุ่ม ชื่อผู้ได้มา/จำหน่าย จะแสดงข้อมูลของบุคคลในกลุ่มที่มีการเปลี่ยนแปลง ส่วน %การได้มา/จำหน่าย และ %หลังการได้มา/จำหน่าย จะแสดงตัวเลขของทั้งกลุ่ม และบุคคลตามมาตรา 258 (เขียนตามบุคคลมาตรา 258)
- ข้อมูลเบื้องต้น หมายถึง ข้อมูลยังไม่ครบถ้วน และ/หรือ อยู่ระหว่างการสอบสวนฉบับแก้ไข หมายถึง ผู้รายงานยังเอกสารชุดใหม่ เพื่อแก้ไขชุดเดิม chain principle หมายถึง การได้มา/จำหน่ายโดยทางอ้อม และเป็นการได้มา/จำหน่ายที่ถ้าผู้ได้มา/จำหน่ายต้องทำคำขอซื้อหลักทรัพย์ที่ตนถือของกิจการ

ที่มา: sec.or.th

SHORT SELL



27 ธันวาคม 2567

ธุรกรรมขายชอร์ต

ข้อมูลการขายชอร์ตและข้อมูลการขายชอร์ตที่ยังไม่ได้ซื้อคืน ณ วันที่ 26 ธันวาคม 2567

หลักทรัพย์	ปริมาณการขายชอร์ต (หุ้น)			มูลค่า		% ปริมาณการขายชอร์ตเทียบกับปริมาณการซื้อขายแบบ Auto Matching	ปริมาณการขายชอร์ตที่ยังไม่ได้ซื้อคืน ณ สิ้นวัน (หุ้น)			ปริมาณการขายชอร์ตที่ยังไม่ได้ซื้อคืนของหลักทรัพย์
	Local	NVDR	ทั้งหมด	การขายชอร์ต (บาท)			Local	NVDR	ทั้งหมด	
AAI	35,700	-	35,700	216,520	1.05%	274,400	571,700	846,100	0.04%	
AAV	138,900	-	138,900	372,252	0.98%	5,601,200	18,177,198	23,778,398	0.19%	
ACC	-	-	-	-	0.00%	1,574,300	-	1,574,300	0.08%	
ACE	75,000	-	75,000	96,750	11.13%	2,198,300	2,318,800	4,517,100	0.04%	
ADVANC	67,000	10,100	77,100	22,072,900	3.36%	637,900	2,529,800	3,167,700	0.11%	
AE	-	-	-	-	0.00%	132,600	-	132,600	0.00%	
AEONTS	700	3,000	3,700	457,300	8.09%	5,000	316,800	321,800	0.13%	
AGE	-	-	-	-	0.00%	27,400	298,556	325,956	0.03%	
AH	9,200	-	9,200	151,990	5.18%	38,400	38,200	76,600	0.02%	
AI	-	-	-	-	0.00%	8,000	-	8,000	0.00%	
AIE	-	-	-	-	0.00%	32,000	-	32,000	0.00%	
AMATA	149,500	25,300	174,800	4,922,050	3.34%	616,700	4,611,550	5,228,250	0.45%	
AOT	59,700	394,400	454,100	27,246,000	7.72%	9,722,300	91,696,200	101,418,500	0.71%	
AP	58,900	75,400	134,300	1,147,740	1.10%	4,016,200	5,222,600	9,238,800	0.29%	
AS	-	-	-	-	0.00%	63,200	-	63,200	0.01%	
ASIAN	3,400	16,500	19,900	162,125	6.70%	-	296,400	296,400	0.04%	
ASK	100	-	100	1,030	0.05%	34,800	444,100	478,900	0.09%	
ASW	-	-	-	-	0.00%	50,000	-	50,000	0.01%	
AURA	100	-	100	1,490	0.01%	-	187,200	187,200	0.01%	
AWC	4,099,200	1,539,000	5,638,200	19,799,738	8.01%	41,293,900	150,470,520	191,764,420	0.60%	
BA	24,300	-	24,300	9,898,080	1.53%	880,900	11,161,604	12,042,504	0.10%	
BAFS	400	-	400	4,930	0.15%	59,200	-	59,200	0.16%	
BAM	200,800	-	200,800	1,224,880	1.35%	7,056,100	3,529,600	10,585,700	0.33%	
BANPU	4,940,900	511,400	5,452,300	33,503,230	7.81%	27,598,200	101,021,366	128,619,566	1.28%	
BAY	-	-	-	-	0.00%	17,600	46,130	63,730	0.00%	
BBGI	11,400	-	11,400	51,188	0.28%	255,200	-	255,200	0.02%	
BBK	2,500	1,200	3,700	147,075	1.92%	-	17,200	17,200	0.01%	
BBL	80,400	107,500	187,900	28,294,000	5.96%	4,377,288	2,229,800	6,607,088	0.35%	
BCH	414,600	1,700	416,300	6,387,490	8.65%	15,617,100	15,389,403	31,006,503	1.24%	
BCP	359,700	398,000	757,700	26,174,400	4.50%	6,368,400	12,345,600	18,714,000	1.36%	
BCPG	26,500	12,500	39,000	213,675	1.32%	1,323,300	7,436,300	8,759,600	0.25%	
BDM	722,900	96,600	819,500	20,023,950	2.24%	8,474,700	61,299,900	69,774,600	0.44%	
BEAUTY	-	-	-	-	0.00%	25,600	-	25,600	0.00%	
BEC	-	-	-	-	0.00%	100,700	2,400,109	2,500,809	0.13%	
BEM	657,000	231,500	888,500	6,326,640	5.87%	16,440,400	173,165,396	189,605,796	1.24%	
BGRIM	327,800	96,600	424,400	8,124,360	3.19%	12,966,700	17,228,800	30,195,500	1.16%	
BH	17,400	32,600	50,000	9,898,950	5.09%	1,833,900	5,679,400	7,513,300	0.95%	
BJC	9,600	58,800	68,400	1,602,290	1.90%	23,842,900	6,137,700	29,980,600	0.75%	
BLA	6,600	-	6,600	135,530	1.23%	666,000	2,483,496	3,149,496	0.18%	
BLAND	-	-	-	-	0.00%	790,000	1,376,000	2,166,000	0.01%	
BPP	6,600	-	6,600	71,280	0.91%	32,100	1,015,455	1,047,555	0.03%	
BRRGIF	-	-	-	-	0.00%	6,000	-	6,000	0.00%	
BSRC	400	8,100	8,500	65,350	0.78%	2,167,200	2,821,600	4,988,800	0.14%	
BTG	10,700	3,200	13,900	260,260	4.03%	222,200	805,000	1,027,200	0.05%	
BTS	1,030,600	1,422,200	2,452,800	13,960,580	9.91%	17,978,000	135,977,978	153,955,978	0.96%	
BYD	48,200	-	48,200	41,452	0.46%	2,901,600	1,190,400	4,092,000	0.08%	
DBG	27,700	45,400	73,100	5,760,150	6.47%	3,047,600	6,106,600	9,154,200	0.92%	
CCET	46,600	980,700	1,027,300	9,716,395	0.80%	4,901,200	9,229,971	14,131,171	0.14%	
CENDEL	186,100	79,400	265,500	9,286,775	7.21%	2,214,500	4,573,200	6,787,700	0.50%	
CHG	398,100	52,600	450,700	1,108,722	2.33%	21,233,200	29,301,890	50,534,190	0.46%	
CHINA	-	-	-	-	0.00%	246,600	-	246,600	0.06%	
CK	82,500	1,100	83,600	1,555,640	1.84%	2,777,000	2,633,500	5,410,500	0.32%	
CKP	35,400	-	35,400	111,624	1.82%	631,500	8,894,000	9,525,500	0.11%	
CN01	-	-	-	-	0.00%	615,265	-	615,265	0.12%	
CNTECH01	-	-	-	-	0.00%	453,101	-	453,101	0.09%	
COM7	179,000	73,900	252,900	6,740,975	1.88%	5,586,500	10,553,000	16,139,500	0.67%	
CPALL	92,600	75,900	168,500	9,561,075	0.89%	2,191,500	58,696,253	60,887,753	0.68%	
CPAXT	-	2,200	2,200	61,050	0.03%	2,728,100	17,935,979	20,664,079	0.20%	
CPF	145,900	376,800	522,700	12,062,340	13.28%	1,465,500	32,688,100	34,153,600	0.41%	
CPN	180,400	188,100	368,500	21,410,475	5.10%	3,297,400	8,649,947	11,947,347	0.27%	
CRC	5,100	87,000	92,100	3,192,550	1.38%	4,366,100	34,502,426	38,868,526	0.64%	
CY	-	-	-	-	0.00%	607,900	-	607,900	0.04%	
DCC	166,700	548,700	715,400	1,274,251	34.45%	2,562,300	13,338,100	15,900,400	0.17%	
DELTA	47,100	-	47,100	7,155,900	0.93%	4,266,900	28,050,500	32,317,400	0.26%	
DEMCO	-	-	-	-	0.00%	15,300	-	15,300	0.00%	
DITTO	6,300	60,600	66,900	985,250	3.24%	25,000	879,044	904,044	0.13%	
DMT	-	-	-	-	0.00%	35,200	55,200	90,400	0.01%	
DHOME	134,500	43,900	178,400	1,615,835	5.83%	7,929,100	9,548,861	17,477,961	0.54%	
E1VFN3001	-	-	-	-	0.00%	1,000,000	-	1,000,000	0.14%	
EA	269,000	61,600	330,600	1,360,916	0.22%	15,478,500	39,888,600	55,367,100	1.49%	
EASTW	-	-	-	-	0.00%	40,100	6,800	46,900	0.00%	
EGATIF	-	-	-	-	0.00%	28,800	-	28,800	0.00%	
ECCO	7,200	2,700	9,900	1,175,650	3.47%	159,900	1,977,700	2,137,600	0.41%	
EKH	-	-	-	-	0.00%	24,100	-	24,100	0.00%	
EP	-	-	-	-	0.00%	9,200	-	9,200	0.00%	
EPG	7,700	4,400	12,100	48,160	1.62%	267,200	5,257,700	5,524,900	0.20%	
ERW	955,000	617,800	1,572,800	5,848,624	6.03%	7,647,800	2,291,102	9,938,902	0.20%	
ETC	-	-	-	-	0.00%	101,200	-	101,200	0.00%	
FORTH	-	-	-	-	0.00%	92,400	600,500	692,900	0.07%	
FSMART	-	-	-	-	0.00%	-	400,700	400,700	0.05%	
FUEVFN01	-	-	-	-	0.00%	1,000,000	-	1,000,000	0.20%	
GFPT	400	300	700	6,910	0.10%	142,100	2,984,665	3,126,765	0.25%	
GLOBAL	41,000	-	41,000	586,310	1.29%	13,787,800	22,251,868	36,039,668	0.69%	
GPSIC	206,800	30,300	237,100	9,179,650	1.34%	3,491,700	9,191,273	12,682,973	0.45%	
GREEN	-	-	-	-	0.00%	32,000	-	32,000	0.00%	
GULF	107,700	88,000	195,700	11,624,100	1.75%	5,556,000	46,539,800	52,095,800	0.44%	
GUNKUL	1,374,600	665,700	2,040,300	4,606,446	6.16%	3,117,000	17,795,726	20,912,726	0.24%	
HANA	57,300	2,900	60,200	1,546,675	1.00%	8,315,600	13,877,204	22,192,804	2.51%	
HK01	-	-	-	-	0.00%	215,420	-	215,420	0.04%	
HKCE01	-	-	-	-	0.00%	106,297	-	106,297	0.02%	
HMPRO	347,900	1,487,200	1,835,100	17,758,210	8.22%	10,798,200	109,011,800	119,810,000	0.91%	
HUMAN	-	-	-	-	0.00%	14,400	-	14,400	0.00%	
ICHI	-	151,300	151,300	2,208,980	4.25%	3,219,400	4,806,129	8,025,529	0.62%	
ILH	-	-	-	-	0.00%	287,300	-	287,300	0.06%	
INTUCH	26,600	41,200	67,800	6,627,300	1.50%	533,500	9,777,000	10,310,500	0.32%	
IRPC	456,000	5,565,900	6,021,900	7,492,830	15.75%	59,674,900	176,228,200	235,903,100	1.15%	
ITC	106,300	-	106,300	2,360,960	2.18%	1,392,500	4,142,100	5,534,600	0.18%	
ITD	-	-	-	-	0.00%	1,137,800	3,180,600	4,318,400	0.08%	
IVL	807,400	180,100	987,500	25,428,975	8.65%	7,088,000	20,716,858	27,804,858	0.50%	
JAS	107,700	365,500	473,200	1,108,074	2.44%	14,125,500	63,581,142	77,673,699	0.95%	
JMART	70,600	-	70,600	937,420	3.83%	1,889,200	1,930,561	3,819,761	0.26%	
JMT	223,100	-	223,100	4,137,420	1.58%	3,700,200	6,769,542	10,469,742	0.72%	
JTS	1,200	11,800	13,000	808,175	2.26%	519,200	1,978,300	2,497,500	0.35%	
KAMART	31,500	4,300	35,800	407,310	1.98%	1,649,267	1,333,150	2,982,417	0.23%	
KBANK	79,900	240,200	320,100	50,241,050	5.99%	1,723,400	44,625,337	46,348,737	0.95%	
KBSPF	-	-	-	-	0.00%	8,700	-	8,700	0.00%	
KCE	276,800	378,200	655,000	16,108,930	3.47%	11,652,700	12,968,000	24,620,700	2.08%	
KEX	-	-	-	-	0.00%	866,800	1,040,000	1,906,800	0.05%	
KKP	30,400	25,200	55,600	2,899,700	1.70%	1,269,800	4,405,138	5,674,938	0.67%	
KSL	-	-	-	-	0.00%	2,532,900	-	2,532,900	0.06%	
KTB	706,400	1,400	707,800	15,001,920	4.09%	4,722,500	44,625,337	49,347,837	0.35%	
KTC	79,400	9,900	89,300	4,382,900	5.72%	2,250,600	13,034,400	15,285,000	0.59%	
LANNA	-	-	-	-	0.00%	19,500	365,600	385,100	0.07%	
LH	-	-	-	-	0.00%					

SHORT SELL

ธุรกรรมขายชอร์ต

(ต่อ) ข้อมูลการขายชอร์ตและข้อมูลการขายชอร์ตที่ยังไม่ได้ซื้อคืน ณ วันที่ 26 ธันวาคม 2567

หลักทรัพย์	ปริมาณการขายชอร์ต (หุ้น)			มูลค่า		% ปริมาณการขายชอร์ต		ปริมาณการขายชอร์ตที่ยังไม่ได้ซื้อคืน ณ สิ้นวัน (หุ้น)			ปริมาณการขายชอร์ตที่ยังไม่ได้ซื้อคืนของหลักทรัพย์	
	Local	NVDR	ทั้งหมด	การขายชอร์ต (บาท)	เทียบกับปริมาณการซื้อขายแบบ Auto Matching	Local	NVDR	ทั้งหมด	ทั้งหมด/จำนวนหุ้นชำระแล้ว (%)			
MEB	4,900	800	5,700	149,550	4.93%	22,800	9,000	31,800	0.01%			
MEGA	14,000	5,600	19,600	671,250	1.29%	916,400	1,703,836	2,620,236	0.30%			
MGC	-	-	-	-	0.00%	-	373,500	373,500	0.03%			
MINT	33,800	365,900	399,700	10,523,650	3.56%	3,282,400	65,020,332	68,302,732	1.20%			
MOSHI	-	1,900	1,900	81,225	0.38%	240,100	174,100	414,200	0.13%			
MTC	10,100	-	10,100	482,275	0.55%	10,115,600	14,469,700	24,585,300	1.16%			
NDXD1	-	-	-	-	0.00%	551,610	-	551,610	0.04%			
NER	25,800	65,100	90,900	429,142	3.69%	321,200	1,067,700	1,388,900	0.08%			
NEX	45,400	-	45,400	30,640	0.59%	191,900	529,000	720,900	0.04%			
ONEE	2,600	-	2,600	11,742	0.09%	684,900	3,412,400	4,097,300	0.17%			
OR	108,900	435,100	544,000	7,349,510	11.18%	15,792,300	38,975,000	54,767,300	0.46%			
ORI	33,200	8,300	41,500	156,038	1.98%	2,249,700	13,356,250	15,605,950	0.64%			
OSP	40,400	-	40,400	860,590	2.22%	9,761,200	22,245,100	32,026,300	1.07%			
PII	-	-	-	-	0.00%	-	40,200	40,200	0.00%			
PLANB	122,100	5,900	128,000	908,800	1.22%	988,900	2,461,548	3,450,448	0.08%			
PLAT	-	-	-	-	0.00%	-	34,600	34,600	0.00%			
PR9	18,700	-	18,700	481,575	1.01%	18,500	-	18,500	0.00%			
PRM	172,200	403,100	575,300	4,919,440	20.31%	1,657,700	13,669,400	15,327,100	0.61%			
PSH	-	-	-	-	0.00%	50,200	1,420,567	1,470,767	0.07%			
PSL	72,000	65,300	137,300	964,085	6.58%	1,980,300	5,527,700	7,508,000	0.48%			
PTG	4,500	-	4,500	37,355	0.38%	67,800	9,791,800	9,768,000	0.59%			
PTL	-	-	-	-	0.00%	-	104,600	104,600	0.01%			
PTT	611,500	144,500	756,000	23,815,025	4.48%	10,844,000	74,835,000	85,679,000	0.30%			
PTTEP	22,900	72,800	95,700	11,477,750	5.87%	542,800	33,943,700	34,486,500	0.87%			
PTTGC	144,800	461,300	606,100	14,489,260	5.05%	9,795,500	59,491,900	69,287,400	1.54%			
QH	102,200	104,200	206,400	355,008	1.86%	8,482,430	32,919,789	41,402,289	0.39%			
RAM	-	-	-	-	0.00%	-	32,000	32,000	0.00%			
RATCH	52,200	11,500	63,700	1,932,450	3.12%	729,400	9,552,300	10,281,700	0.47%			
RBF	128,100	35,400	163,500	1,146,680	3.41%	4,069,500	4,709,400	8,778,900	0.44%			
RCL	25,600	-	25,600	718,400	2.39%	333,700	3,791,800	4,125,500	0.50%			
RJH	-	-	-	-	0.00%	-	68,499	68,499	0.02%			
ROJNA	68,300	-	68,300	428,945	6.22%	265,800	526,300	792,100	0.04%			
RPC	-	-	-	-	0.00%	60,800	-	60,800	0.00%			
RS	-	-	-	-	0.00%	4,862,900	315,256	5,178,156	0.24%			
S	-	-	-	-	0.00%	174,400	67,800	242,200	0.00%			
SABINA	200	1,200	1,400	28,570	1.25%	36,400	193,900	230,300	0.07%			
SABUY	-	-	-	-	0.00%	114,400	731,500	845,900	0.03%			
SAFE	-	-	-	-	0.00%	-	24,400	24,400	0.01%			
SAK	-	-	-	-	0.00%	132,000	-	132,000	0.01%			
SAMART	100	-	100	680	0.01%	332,300	454,600	786,900	0.08%			
SAPPE	5,000	52,600	57,600	4,044,300	10.49%	1,138,400	2,189,700	3,328,100	1.08%			
SAT	-	-	-	-	0.00%	142,300	886,528	1,028,828	0.24%			
SAWAD	429,900	170,800	600,700	24,443,575	24.50%	3,077,970	7,925,365	11,003,335	0.73%			
SC	200	-	200	552	0.01%	2,804,200	3,970,168	6,774,368	0.16%			
SCB	51,000	-	51,000	6,018,000	2.13%	3,986,900	5,231,500	9,218,400	0.27%			
SCC	4,400	35,400	39,800	6,759,950	2.30%	964,200	10,380,850	11,345,050	0.95%			
SCCC	800	-	800	130,600	2.35%	6,600	-	6,600	0.04%			
SCGP	111,500	105,200	216,700	4,296,960	1.85%	5,798,500	12,961,158	18,759,658	0.44%			
SCN	-	-	-	-	0.00%	172,400	-	172,400	0.01%			
SGP	-	-	-	-	0.00%	9,500	2,700	12,200	0.00%			
SHR	81,400	-	81,400	200,678	3.05%	361,700	-	361,700	0.01%			
SINGER	25,000	1,200	26,200	210,110	1.37%	285,800	380,153	665,953	0.08%			
SIRI	476,300	94,900	571,200	1,010,117	2.47%	15,972,400	56,604,100	72,576,500	0.42%			
SIS	6,400	-	6,400	179,925	1.16%	16,900	-	16,900	0.00%			
SISB	-	700	700	21,325	0.08%	583,200	3,240,900	3,824,100	0.41%			
SJWD	17,400	105,400	122,800	1,222,865	2.38%	1,403,200	381,526	1,784,726	0.10%			
SKY	7,700	-	7,700	184,880	2.03%	628,800	43,715	672,515	0.09%			
SNPN	-	-	-	-	0.00%	1,382,100	529,500	1,911,600	0.20%			
SP50001	-	-	-	-	0.00%	525,497	160,800	525,497	0.11%			
SPA	7,700	-	7,700	53,900	0.32%	9,500	-	170,300	0.01%			
SPALI	-	-	-	-	0.00%	1,679,700	6,229,109	7,908,809	0.40%			
SPCG	-	-	-	-	0.00%	26,400	225,800	252,200	0.02%			
SPRC	31,400	93,700	125,100	820,900	1.47%	10,805,000	67,005,083	77,810,083	1.79%			
SSP	50,000	-	50,000	265,000	25.06%	276,000	129,332	405,332	0.03%			
STA	81,800	251,100	332,900	5,818,150	4.99%	6,284,500	6,377,275	12,661,775	0.82%			
STAR5001	-	-	-	-	0.00%	-	12,300	12,300	0.02%			
STECOM	-	27,200	27,200	199,420	0.79%	438,300	3,354,000	3,792,300	0.25%			
STGT	31,100	25,000	56,100	558,000	2.17%	1,941,300	345,549	2,286,849	0.08%			
STPI	28,100	-	28,100	90,526	1.30%	102,200	26,100	128,300	0.01%			
SUPER	-	-	-	-	0.00%	6,193,600	38,020,600	44,214,200	0.16%			
SUPEREIF	-	-	-	-	0.00%	4,400	-	4,400	0.00%			
SUSCO	7,400	-	7,400	21,016	4.18%	95,900	1,650,500	1,746,400	0.17%			
TAE	-	-	-	-	0.00%	13,600	-	13,600	0.00%			
TASCO	64,600	-	64,600	1,180,010	1.51%	1,064,000	1,614,800	2,678,800	0.17%			
TCAP	15,200	400	15,600	783,600	2.03%	703,800	3,685,528	4,389,328	0.42%			
TCC	-	-	-	-	0.00%	26,300	-	26,300	0.00%			
TFG	120,100	62,400	182,500	617,394	7.20%	124,900	3,355,200	3,480,100	0.06%			
TGE	4,000	-	4,000	9,120	30.48%	4,000	-	4,000	0.00%			
THANI	-	-	-	-	0.00%	419,200	30,100,195	30,519,395	0.49%			
THCOM	149,700	5,800	155,500	2,022,680	3.84%	1,413,500	2,202,700	3,616,200	0.33%			
THG	24,500	24,500	49,000	391,260	4.15%	1,600	2,805,901	2,807,501	0.33%			
TIDLOR	68,600	283,500	352,100	5,845,260	5.77%	12,224,391	12,265,997	24,490,388	0.84%			
TIPH	3,600	9,700	13,300	279,500	4.62%	144,200	1,926,700	2,070,900	0.35%			
TISCO	71,800	-	71,800	7,108,200	4.76%	9,498,000	2,680,700	12,178,700	1.52%			
TKC	-	-	-	-	0.00%	-	6,400	6,400	0.00%			
TKN	7,500	15,200	22,700	184,205	2.54%	848,900	7,492,400	8,341,300	0.60%			
TLI	86,800	-	86,800	910,570	1.10%	4,875,500	6,324,400	11,199,900	0.10%			
TOA	-	26,200	26,200	388,780	1.31%	1,021,900	985,700	2,007,600	0.10%			
TOP	196,800	-	196,800	5,535,250	1.81%	13,726,000	30,334,246	44,060,246	1.97%			
TPJPL	71,100	-	71,100	77,499	3.05%	863,200	10,019,900	10,883,100	0.06%			
TPJPP	100	-	100	298	0.01%	178,300	2,384,498	2,562,798	0.03%			
TQM	10,700	-	10,700	256,340	1.22%	125,800	403,598	529,398	0.09%			
TRP	-	-	-	-	0.00%	29,800	-	29,800	0.01%			
TRUE	1,164,700	1,081,200	2,245,900	24,540,040	6.90%	10,948,800	12,687,964	23,636,764	0.07%			
TTA	374,100	35,800	409,900	2,138,915	7.63%	12,690,900	4,346,400	17,037,300	0.93%			
TTB	4,895,700	35,900	4,931,600	9,117,367	7.00%	141,016,600	248,660,900	389,677,500	0.40%			
TTCL	-	-	-	-	0.00%	57,600	900	39,500	0.01%			
TTW	88,100	600	88,700	799,400	9.41%	227,000	3,765,600	3,992,600	0.10%			
TU	818,800	1,062,900	1,881,700	24,492,150	12.11%	3,779,500	18,472,300	22,251,800	0.50%			
TVO	800	-	800	18,320	0.73%	40,400	432,350	472,750	0.05%			
URE	-	-	-	-	0.00%	206,800	-	206,800	0.01%			
UNIQ	-	-	-	-	0.00%	10,400	-	10,400	0.00%			
UTP	-	-	-	-	0.00%	-	200	200	0.00%			
VGI	446,500	547,800	994,300	3,307,842	1.96%	18,883,000	35,308,219	54,191,219	0.27%			
VNG	-	-	-	-	0.00%	6,400	-	6,400	0.00%			
WHA	888,500	1,601,900	2,490,400	13,526,970	6.71%	101,553,300	53,796,300	155,349,600	1.04%			
WHAUP	6,500	-	6,500	31,780	0.18%	539,500	1,785,600	2,325,100	0.06%			
WORK	-	-	-	-	0.00%	78,900	-	78,900	0.02%			
WP	-	-	-	-	0.00%	1,200	-	1,200	0.00%			
XO	800	5,000	5,800	131,110	0.94%	30,000	851,400	881,400	0.21%			
XPG	288,500	-	288,500	259,650	2.13%	7,864,500	2,107,800	9,972,300	0.09%			

ข้อมูลการขายชอร์ตที่ยังไม่ได้ซื้อคืน (Outstanding Short Positions) เป็นข้อมูลรายวันที่ตลาดหลักทรัพย์ฯ ได้รับรายงานจากสมาชิก ซึ่งสมาชิกจะปรับปรุงรายการเมื่อได้รับแจ้งข้อมูลการซื้อขายหลักทรัพย์จากลูกค้าหรือเมื่อเกิน 60 วันนับจากวันที่ลูกค้าขายชอร์ต

- ไม่รวมรายการขายชอร์ตของสมาชิกที่เป็นผู้รับค้ำหน่วยลงทุน หรือผู้ดูแลสภาพคล่องของหน่วยลงทุนของกองทุนรวมอิตีเอฟพีเอ็มยูซีบีซีทีประเภทเพื่อการค้าไรจากส่วนต่างของราคาหรือเพื่อดูแลสภาพคล่อง แล้วแต่กรณี
- ข้อมูลการขายชอร์ตที่ยังไม่ได้ซื้อคืน - หลักทรัพย์ที่ไม่ใช่หุ้นสามัญจะใช้จำนวนหลักทรัพย์จดทะเบียนกับ ตลท. แทนจำนวนหุ้นชำระแล้ว
ที่มา : set.or.th

TURNOVER LIST



27 ธันวาคม 2567

TURNOVER LIST & TRADING ALERT หลักทรัพย์ที่เข้าข่ายมาตรการจำกัดการซื้อขาย

สิ้นสุด	หลักทรัพย์	ระดับ 1		ระดับ 2		ระดับ 3	
		วันเริ่มต้น	วันสิ้นสุด	วันเริ่มต้น	วันสิ้นสุด	วันเริ่มต้น	วันสิ้นสุด
26 ธ.ค. 67	PLANET	27 ธ.ค. 67	16 ม.ค. 68				
16 ธ.ค. 67	KGEM	17 ธ.ค. 67	6 ม.ค. 68				
16 ธ.ค. 67	KGEM-W2	17 ธ.ค. 67	6 ม.ค. 68				

หมายเหตุ

เมื่อหุ้นสามัญเข้ามาตรการให้หลักทรัพย์อื่นของบจ. และหลักทรัพย์ที่มีการอ้างอิงหลักทรัพย์ของบจ. เข้ามาตรการจำกัดการซื้อขายด้วย (ยกเว้น DW) โดย

1. Cash Balance: สมาชิกต้องดำเนินการให้ลูกค้าซื้อหลักทรัพย์ด้วยบัญชี **Cash Balance** เท่านั้น โดยลูกค้าต้องวางเงินสดไว้ล่วงหน้ากับสมาชิกเต็มจำนวนก่อนซื้อหลักทรัพย์

2. ห้ามคำนวณวงเงินซื้อขาย: ห้ามสมาชิกใช้หลักทรัพย์เป็นหลักประกันในการคำนวณเป็นวงเงินซื้อขายหลักทรัพย์ (ในทุกประเภทบัญชี)

3. ห้าม Net Settlement: ห้ามสมาชิกหักกลบราคาค่าซื้อกับราคาค่าขายหลักทรัพย์เดียวกันในวันเดียวกัน (ซื้อและขายหลักทรัพย์เดียวกันในวันเดียวกัน ค่าขายคืนเป็นวงเงินในวันทำการถัดไป)

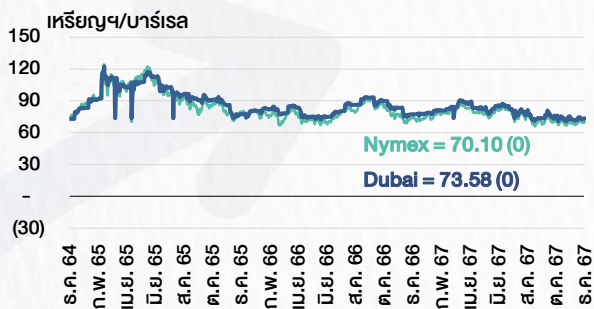
ทั้งนี้ มาตรการจำกัดการซื้อขาย มีปัจจัยที่ใช้ในการพิจารณา คือ อัตราหมุนเวียนการซื้อขาย (**Turnover ratio**) มูลค่าการซื้อขาย และราคาซื้อขาย ที่ไม่สอดคล้องกับปัจจัยพื้นฐาน เช่น **P/E Ratio** เป็นต้น

ที่มา: set.or.th

CYCLICAL WATCH

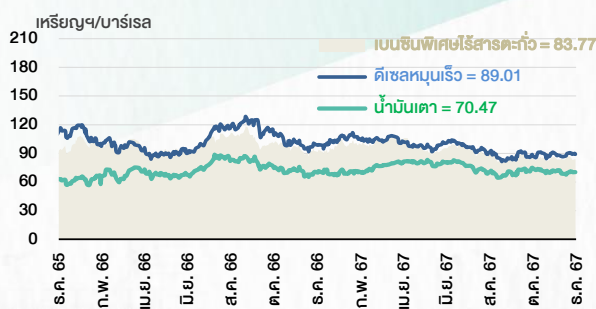
🕒 27 ธันวาคม 2567

ราคาน้ำมันดิบ



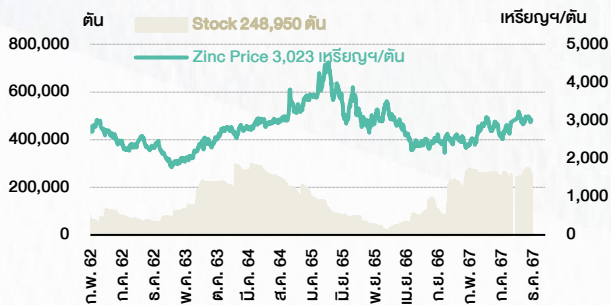
ที่มา : TQ professional

ราคาขายปลีกน้ำมันสำเร็จรูปตลาดสิงคโปร์



ที่มา : TOP

ราคาสังกะสี



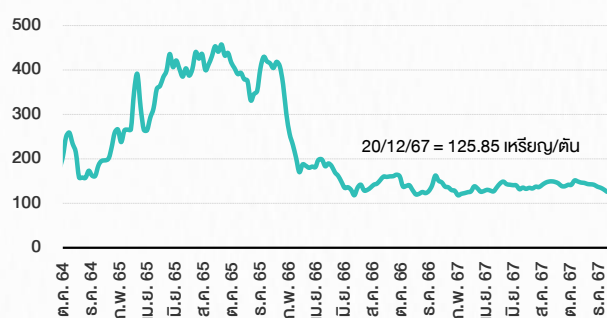
ที่มา : lme.co.uk

ดัชนีค่าระวาง BDI



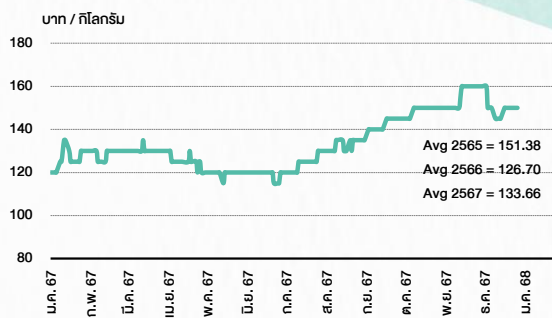
ที่มา : TQ professional

ราคาก๊าซหุงต้ม



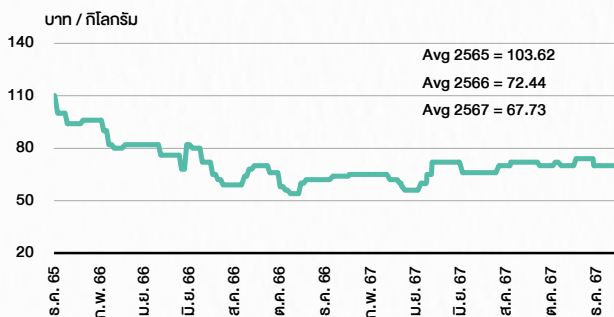
ที่มา : BANPU

ราคาถั่วเหลือง 61-70 ตัน/กก.



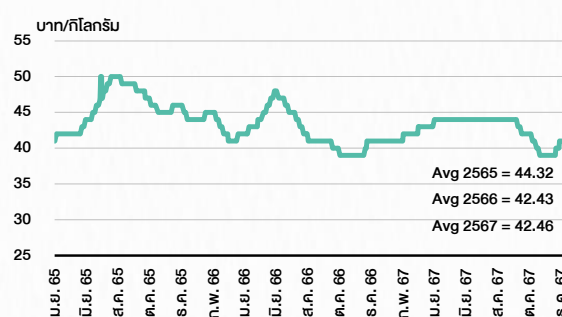
ที่มา : สำนักงานเศรษฐกิจการเกษตร

ราคาหมู



ที่มา : สำนักงานเศรษฐกิจการเกษตร

ราคาไก่เป็น



ที่มา : สำนักงานเศรษฐกิจการเกษตร

STOCK CALENDAR

🕒 27 ธันวาคม 2567

December 2024				
Monday	Tuesday	Wednesday	Thursday	Friday
23	24	25	26	27
<p>Delist ABM-W1</p> <p>XD AVG080X @tba</p>	<p>Co's name & symbol change GIFT Infinite (GIFT) > RSXYZ (RSXYZ)</p> <p>Par decrease CPNGC B9.7146 par (from B9.7299)</p> <p>XR NUSA 5:1n @B0.20</p> <p>XW NUSA 1 existing: 1NUSA-W6</p> <p>New shares trading AKS 2,267,677 shrs (w)</p> <p>Conversion BM-W3 1:1w @B1.10</p>	<p>Last trading day IIG-W1</p> <p>New shares trading THAI 20,989,446,278 shrs (creditors)</p> <p>Conversion LIT-W2 1:1w @B2.00</p>	<p>XD TRT @B0.13 VNM19 @tba</p> <p>XE IIG-W1 1:1w @B32.00 (final, "SP")</p> <p>New shares trading VGI 200,000,000 shrs (pp)</p>	<p>Delist KPNPF (swap to KPNREIT)</p> <p>New list - REIT KPNREIT 180m units, B9.3536 par</p> <p>New shares trading MILL 845 shrs (w)</p> <p>Conversion AJA-W4 1:1w @B0.40 APURE-W3 1.03948:1w @B6.734 (final) CSC-P 1:1 DITTO-W1 1.201:1w @B33.295 JMT-W4 1.00267:1w @B89.75998 (final)</p>
30	31			
<p>Par decrease EGATIF B8.05 par (from B8.19)</p> <p>XD INGRS @B0.022</p> <p>Conversion A5-W4 1:1w @B3.50 BE8-W1 1:1w @B75.00 BR-W1 1:1w @B5.00 BRR-W2 1:1w @B13.00 BTC-W7 1.15:1w @B1.131 BTS-W8 1.036:1w @B14.387 CHASE-W1 1:1w @B0.50 CHAYO-W3 1:1w @B9.00 DV8-W2 1:1w @B0.80 EP-W4 1:1w @B8.30 GEL-W5 1:1w @B0.50 GIFT-W2 1:1w @B1.60 (final) IP-W2 1.626:1w @B12.308 J-W3 1:1w @B9.00 J-W4 1:1w @B3.10 JMART-W5 1.13057:1w @B61.91597 META-W7 1:1w @B0.36 (final) NUSA-W5 1:1w @B1.00 RABBIT-P 1:1 ROCTEC-W3 1.294:1w @B1.545 ROCTEC-W5 1:1w @B1.50 SCM-W2 1:1w @B2.00 SCN-W2 1:1w @B5.00 SGC-W1 1:1w @B1.30 SGC-W2 1:1w @B1.60 SKE-W1 1:1w @B1.30 TFI-W1 1:1w @B0.15 TH-W3 1:1w @B1.00 TMI-W2 1:1w @B1.00 (final) TNDT-W1 1:1w @B0.50 TTB-W1 1:1w @B0.95 TVDH-W3 1:1w @B0.85 TVDH-W4 1:1w @B0.40 (final) VGI-W3 1.2349:1w @B9.637 VIH-W1 1:1w @B8.00 WAVE-W4 1:1w @B0.20</p>	<p>PUBLIC HOLIDAY (New Year's Eve)</p>			

January 2025				
Monday	Tuesday	Wednesday	Thursday	Friday
		1	2	3
		<p>PUBLIC HOLIDAY (New Year's)</p>	<p>Sector move DEMCO - Energy & Utilities > DEMCO - Construction Services</p> <p>Co's name & symbol change Nusasiri (NUSA) > Stella X (STELLA)</p> <p>XD TTT @B1.30 VAYU1 0.0754</p> <p>Conversion BIOTEC-W2 1:1w @B0.50</p>	<p>XB JCK 19,013 existing: 1cb @B1,000</p> <p>XD TIDLOR @B0.438</p> <p>XR W 7:1n @B0.70</p> <p>XW JCK 1cb existing: 9,000JCK-W7 SAMTEL 6 existing: 1SAMTEL-W2</p> <p>Conversion DCON-W3 1:1w @B0.40</p>
6	7	8	9	10
<p>Last trading day LIT-W2</p> <p>XR NEX 1:2n @B1.00</p>	<p>XB DCON 13,466 existing: 1cb @B1,000)</p> <p>XE LIT-W2 1:1w @B2.00 (final, "SP")</p> <p>XW DCON 1cb existing: 2,200DCON-W4</p>	<p>XD MA80X @tba</p>		
13	14	15	16	17
<p>Conversion PLANB-W1 1:1w @B8.00 (final)</p>	<p>Delist PLANB-W1</p>	<p>Conversion MBK-W4 1.0443:1w @B2.8727 PPPM-W6 1:1w @B0.22</p>	<p>XW 24CS 2.50 existing: 1 (24CS-W1) 24CS 10 existing: 1 (24CS-W2)</p>	
20	21	22	23	24
	<p>Conversion IIG-W1 1:1w @B32.00 (final)</p>	<p>Delist IIG-W1</p>		
27	28	29	30	31
		<p>XR NVD 5:1n @B1.30</p>	<p>XD KTIS @B0.05 TSC @B0.80</p> <p>Conversion LIT-W2 1:1w @B2.00 (final)</p>	

ที่มา: set.or.th

SET ESG Ratings

ระดับคะแนนรวม 90-100 = AAA

ระดับคะแนนรวม 80-89 = AA

ระดับคะแนนรวม 65-79 = A

ระดับคะแนนรวม 50-64 = BBB

บริษัทจดทะเบียนที่ได้รับการประกาศผลประเมินหุ้นยั่งยืน SET ESG Ratings เป็นบริษัทที่มีการนำแนวคิดด้านความยั่งยืนเข้าเป็นส่วนหนึ่งในกระบวนการดำเนินธุรกิจ โดยคำนึงถึงการบริหารความเสี่ยงและเตรียมพร้อมรับความเสี่ยงที่เกิดขึ้นใหม่ (Emerging Risks) พร้อมรับมือกับปัจจัยการเปลี่ยนแปลงด้านสังคมและสิ่งแวดล้อม เพิ่มขีดความสามารถในการแข่งขัน และให้ความสำคัญกับผู้มีส่วนได้เสียทุกภาคส่วน

การกำกับดูแลกิจการของบริษัทจดทะเบียน (CGR)

ระดับคะแนน 5 (90-100) : ดีเลิศ

ระดับคะแนน 4 (80-89) : ดีมาก

ระดับคะแนน 3 (70-79) : ดี

ไม่ปรากฏชื่อในรายงาน CGR : -

การสำรวจและให้คะแนนของ CGR จะพิจารณาจากข้อมูลที่บริษัทจดทะเบียนเปิดเผยต่อสาธารณะ เช่น รายงานประจำปี แบบแสดงรายการข้อมูลประจำปี ที่นำส่งสำนักงานคณะกรรมการ ก.ล.ด. หนังสือนัดประชุมและรายงานการประชุมผู้ถือหุ้น ข้อมูลเกี่ยวกับบริษัทที่เผยแพร่ผ่านตลาดหลักทรัพย์ฯ และสำนักงานคณะกรรมการ ก.ล.ด. ข้อมูลอื่นๆ ที่เปิดเผยต่อสาธารณะ เช่น เว็บไซต์บริษัท เป็นต้น โดยจะพิจารณาเฉพาะข้อมูลตั้งแต่เดือนมกราคมของปีก่อนปี ที่ทำการสำรวจ จนถึงวันที่ประกาศผลของปีทำการสำรวจเท่านั้น เพื่อสะท้อนให้เห็นพัฒนาการของการกำกับดูแลกิจการของบริษัทจดทะเบียนไทยอย่างชัดเจนมากที่สุด ดังนั้นบริษัทจดทะเบียนจึงควรเปิดเผยข้อมูลการปฏิบัติตามหลักการกำกับดูแลกิจการสู่สาธารณชนในเอกสารเผยแพร่ของบริษัทหรือเว็บไซต์ รวมทั้งช่องทางต่างๆ ให้มากที่สุด และควรจัดทำเอกสารทั้งภาษาไทยและภาษาอังกฤษ ซึ่งเป็นประโยชน์ต่อบริษัททั้งในแง่ของการมีผลการประเมินที่ดีขึ้น และเป็นข้อมูลสำหรับการตัดสินใจลงทุนของนักลงทุน นักวิเคราะห์ และผู้สนใจ อีกทั้งเป็นการช่วยเพิ่มความเชื่อมั่นที่มีต่อบริษัทมากยิ่งขึ้นด้วย

การป้องกันการมีส่วนเกี่ยวข้องกับคอร์รัปชันในตลาดทุนไทย (Anti-Corruption)

เข้าร่วมปฏิบัติของภาคเอกชนไทยในการต่อต้านการทุจริต (Thailand's Private Sector Collective Action Coalition Against Corruption: CAC)

โครงการที่ได้รับการสนับสนุนการจัดทำโดยรัฐบาลและสำนักงานคณะกรรมการป้องกันและปราบปรามการทุจริตแห่งชาติ (ป.ป.ช.) โดยโครงการนี้เริ่มดำเนินการโดยความร่วมมือของ 8 องค์กรชั้นนำ อันได้แก่ สมาคมส่งเสริมสถาบันกรรมการบริษัทไทย หอการค้าไทย หอการค้านานาชาติ สมาคมบริษัทจดทะเบียนไทย สมาคมธนาคารไทย สภาธุรกิจตลาดทุนไทย สภาอุตสาหกรรมแห่งประเทศไทย และสภาอุตสาหกรรมท่องเที่ยวแห่งประเทศไทย ซึ่งมีวัตถุประสงค์เพื่อผลักดันให้เกิดการต่อต้านการทุจริตในวงกว้าง นอกจากนี้ คณะกรรมการเข้าร่วมปฏิบัติฯ ยังได้แต่งตั้งให้สมาคมส่งเสริมสถาบันกรรมการบริษัทไทย ทำหน้าที่เป็นเลขานุการและองค์กรสนับสนุนดำเนินโครงการ

ก.ล.ด. ได้ดำเนินมาตรการอย่างต่อเนื่องในการสนับสนุนให้บริษัทจดทะเบียน และผู้ประกอบการซึ่งเป็นตัวกลางในการให้บริการในตลาดทุน (ได้แก่ บริษัทหลักทรัพย์ บริษัทหลักทรัพย์จัดการกองทุน และผู้ประกอบการสัญญาซื้อขายล่วงหน้า) มีนโยบายและให้ความสำคัญกับการป้องกันการมีส่วนเกี่ยวข้องกับคอร์รัปชันอย่างจริงจัง โดยส่งเสริมให้บริษัทจดทะเบียนและผู้ประกอบการเข้าร่วมโครงการเข้าร่วมปฏิบัติของภาคเอกชนไทยในการต่อต้านการทุจริต (THAILAND'S PRIVATE SECTOR COLLECTIVE ACTION COALITION AGAINST CORRUPTION: "CAC") ซึ่งดำเนินการโดยสมาคมส่งเสริมสถาบันกรรมการบริษัทไทย (THAI INSTITUTE OF DIRECTORS)

Security	CG Report	SET ESG Ratings	CAC Anti-Corruption	Security	CG Report	SET ESG Ratings	CAC Anti-Corruption	Security	CG Report	SET ESG Ratings	CAC Anti-Corruption	Security	CG Report	SET ESG Ratings	CAC Anti-Corruption	Security	CG Report	SET ESG Ratings	CAC Anti-Corruption				
24CS				CH				I2				NATION				SAF				TGH	5	A	Yes
2S	4	-	Yes	CHAO				ICC	5	-	Yes	NC	4	-	Yes	SAFARI				TGPRO			
3K-BAT				CHARAN	3	-	N-C	ICHI	5	A	Yes	NCAP	4	-	Yes	SAFE				TH			
A				CHASE	5	-		ICN	3	-		NCH	5	-		SAK	5	A	Yes	THAI			
A5	3	-		CHAYO	3	-		IFS	4	-	Yes	NCL	4	-		SALEE	3	-		THANA	5	BBB	
AAI	4	-	Yes	CHIEWA	5	-	Yes	IHL				NCP				SAM				THANI	5	AA	Yes
AAV	5	-		CHG	3	-		IG	3	-		NDR	4	A	-	SMART	5	-		THCOM	5	AAA	Yes
ABM	5	-		CHIC	3	-		III	5	BBB	Yes	NEO				SAMCO	3	-		THE			
ACAP				CHO				ILNK	5	-	Yes	NEP			Yes	SAMTEL	5	-		THG	5	-	
ACC				CHOTI	3	-	Yes	ILM	5	BBB	Yes	NER	5	A	Yes	SANKO	3	-		THP	5	A	Yes
ACE	5	AA	-	CHOW	5	-	Yes	IMH	3	-		NETBAY				SAPPE	4	BBB	Yes	THMU			
ACG	5	A		CIG	4	-	Yes	IND	5	-		NEW				SAT	5	AA	Yes	THNL	5	-	Yes
ADD	4	A	Yes	CIG	4	-	Yes	INTUCH	5	AA	Yes	NETS			Yes	SAUCE				THREL	5	A	Yes
ADD	3	-		CIMBT	5	-	Yes	INGRS				NEX				SAV	5	-		TIDLOR			Yes
ADVANC	5	AAA	Yes	CITY	3	-		INOX			Yes	NFC			Yes	SAWAD	5	BBB		TIGER			
ADVICE				CIVL	5	-		INSET	5	-		NKI	5	-	Yes	SAWANG				TIPCO			Yes
AE	5	-	Yes	OK	5	A	-	INSURE	4	-	Yes	NL				SC	5	AA	Yes	TIPH	5	-	Yes
AEGENTS	4	-		OKP	5	AAA	-	INTUCH	5	AA	Yes	NWCL				SCAP	5	-		TISCO	5	AAA	Yes
AF	5	-	Yes	QM	4	-	Yes	IP	5	-		NOBLE	5	AA	Yes	SCB	5	AA	Yes	TITLE			
AFC				OMAN				IR	5	A	-	NOK				SCC	5	AAA	Yes	TK	5	-	
AGE	5	BBB	-	CMC	3	-	Yes	IRCP	3	-		NOVA	3	-		SCCC	5	AA	Yes	TKC			
AH	5	A	Yes	CMO				IRPC	5	AA	Yes	NPX				SCG	5	A	Yes	TKN	4	-	Yes
AHC	4	-		CMR				IT	5	-		NRF	5	A	Yes	SCGD	5	AA	Yes	TKS	5	A	Yes
AI				CNT	5	-	Yes	ITC				NRL	5	-	Yes	SCGP	5	AAA	Yes	TKT	5	-	Yes
AIE	3	-		COCCO	4	-		ITD				NTSC	5	-		SCI	3	-		TU	5	-	
AIRA	4	-	Yes	COLOR	5	A	-	ITEL	5	A	Yes	NTV	3	-		SCL				TMC	5	-	
AIT	5	-		COM7	5	A	Yes	ITNS				NUSA				SCM	5	-	Yes	TM	3	-	
AJA	5	AAA	Yes	COMAN	4	-		ITTHI	5	-		NV	3	-		SCN	5	-	Yes	TMD	4	-	Yes
AJ				CPALL	5	AAA	Yes	IVL	5	AA	Yes	NVD	5	AA	-	SCP				TMI	3	-	
AKP				CPANEL	3	-		J	3	-		NWR	5	-		SCD				TMLL	5	-	Yes
AKR	5	-		CPAXT	5	AAA	Yes	JAK	5	-		NYT	5	A	-	SE	3	-		TMT	5	AA	Yes
AKS				CPF	5	AAA	Yes	JAS	5	-	Yes	OCC	5	-	Yes	SEAF	5	-	Yes	TMW			
ALLA	5	-		CPH				JCK	4	-		OGC	3	-	Yes	SEAOL	5	-	Yes	TNDT	5	-	
ALPHA				CPI	4	-	Yes	JCKH	3	-		OHTL				SECURE	4	-		TNH			
ALT	5	-		CPL	5	-	Yes	JCT				OKJ				SE-ED	3	-	Yes	TNTY	5	-	Yes
ALLCON	3	-		CPN	5	AA	-	JDF	4	-		ONEE				SELIC	5	A	Yes	TNL	5	-	Yes
AMA	5	-	Yes	CPR				JKN				OR	5	AAA	Yes	SENA	5	-	Yes	TNP	3	-	Yes
AMANA				CPT				JMART	4	-		ORI	5	AA	Yes	SENK	5	-	Yes	TNCP			
AMARC				CPW	5	-	Yes	JMT	3	-		ORN	5	-		SENX	5	-	Yes	TNR	4	-	Yes
AMARIN	5	-		CRANE				JPARK	3	-		OSP	5	AA	Yes	SFLEX	4	-	Yes	TOA	5	A	-
AMATA	5	AAA	Yes	CRG	5	AAA	Yes	JR	3	-	Yes	PACO	3	-		SFT	4	-		TOG	5	A	Yes
AMATAV	5	AA	Yes	CRD				JSP	3	-		PAF				SAG				TOP	5	AAA	Yes
AMC	3	-		CREDIT	5	-		JTS	5	BBB	Yes	PANEL	3	-		SGF	5	-		TOPP	3	-	Yes
AMR	3	-		CSC	5	BBB	Yes	JUBILE	3	-		PAP	5	A	Yes	SGP	5	AA	Yes	TPA	4	-	Yes
ANAN	5	-		CSP	3	-		K	5	-		PATO	4	-	Yes	SHANG				TPAC	5	-	
ANI				CSR				KAMART				PB	5	AA	Yes	SHR	5	A	-	TPBI	5	AA	-
AOT	5	A	-	CSS	4	-		KASET			Yes	PCC	5	-		SIAM				TPCH	4	-	
AP	5	AA	Yes	CTW	5	-	Yes	KBAN	5	AAA	Yes	PCT				SIAM				TPCS	4	-	BBB
APCO	4	-		CV	5	-	Yes	KBS	3	-		PCSGH	5	BBB	Yes	SIAT				TPIL	5	AA	-
APCS	4	-	Yes	CWT				KC				PDG	4	-	Yes	SINGER	3	-		TPIPP	5	AA	-
APO				D				KCAR	3	-	Yes	PDJ	5	-	Yes	SINO	4	-		TPL			
APP				DCC	5	-	Yes	KCC	5	-	Yes	PEACE				SIRI	5	AA	Yes	TPLAS	4	-	Yes
APURE	4	-		DDON				KCE	5	-	Yes	PEER	5	A	-	SIS	5	-	Yes	TPOLY	4	-	
AQUA				DDP	3	-		KCG				PERM				SISB	3	-		TPP			
ARIN	3	-		DELTA	5	-	Yes	KCM				PF				SITHAI	5	A	Yes	TPS	5	-	
ARIP	4	-		DEMCO	5	A	Yes	KDH				PG	5	-	Yes	SJWD	5	AA	-	TOM	5	BBB	-
ARROW	4	BBB	-	DEXON	3	-		KEX	5	BBB	-	PHG	3	-		SK				TOR	5	-	
AS				DHOUSE				KGEN			Yes	PHOL	5	A	Yes	SKE	5	-		TR			
ASAP				DIMET			Yes	KGI	4	-	Yes	PICO				SKN	3	-		TRC			
ASEFA	3	-		DITTO				KIAT				PIMO			Yes	SKR				TRTN			
ASIA	3	-		DMT	5	A	Yes	KISS	3	-		PIN	3	-		SKY	3	-		TRP	5	-	
ASIAN	4	-	Yes	DOD	3	-		KJL	4	-		PJW	4	A	-	SLP				TRT	4	-	Yes
ASIMAR	5	-		DOHOME	5	-	Yes	KK	3	-		PK			Yes	SM	5	-	Yes	TRU	3	-	Yes
ASK	5	-	Yes	DPAINT	3	-		KKC				PL			Yes	SMART				TRUBB	5	-	
ASN	3	-		DRT	5	AA	Yes	KKP	5	BBB	Yes	PLANS	5	AA	Yes	SMD	3	-		TRUE	5	-	Yes
ASP	5	-	Yes	DTCENT	4	-		KLNQ				PLANET			Yes	SMT				TRV	5	-	Yes
ASW	5	A	Yes	DTCI				KOOL				PLAT	5	-	Yes	SMP	3	-		TSC	5	A	Yes
ATP30	4	-		DUSIT	5	-	Yes	KSL	5	BBB	Yes	PLE				SMT	4	-		TSE			
AU				DV8	3	-		KTB	5	AAA	Yes	PLT				SNC	5	A	Yes	TSI			Yes
AUCT	4	-		EA			Yes	KTC	5	AAA	Yes	PLUS	5	-		SNNP	5	-		TSR			
AURA	5	-		EASON	3	-		KTIS	4	-		PM	5	A	Yes	SNP	5	A	Yes	TSIE	5	-	Yes
AWO	5	A	Yes	EASTW	5	AA	Yes	KTMS	5	-		SO				SOC				TSITH	5	A	Yes
AYUD	4	-	Yes	EAF	5	-	Yes	KUMWEL	5	A	-	PMTA				SOLAR				TTA	5	AA	-
B	5	-	Yes	ECL	5	-		KUN	4	-		POLAR				SONIC	5	-		TTB	5	AA	Yes
B52				EE	3	-		KWC	3	-		POLY	4	-		SORKON	3	-	Yes	TTCL	5	A	Yes
BA	4	BBB	-	EFORL	3	-		KWI				PORT	5	-		SPA				TTI			
BAFS	5	AA	Yes	EGCO	5	AA	Yes	KWM				PPM			Yes	SPACK			Yes	TTT			
BAM	5	-		EKH	3	-		KYE				PPY	5	A	Yes	SPALI	5	AA	Yes	TTW	5	AA	-
BANPU	5	AAA	Yes	EMC				LAE	4	-	Yes	PPM			Yes	SPC	5	-	Yes	TU	5	-	Yes
BAY	5	AAA	Yes	EP			Yes	LALIN	5	-		PPS	5	AA	Yes	SPCG	4	-		TURTLE	4	-	Yes
BBGI	5	AA	Yes	EPG	5	AA	Yes	LANNA	5	-	Yes	PPS	5	AA	Yes	SPG	3	-		TVDH	5	BBB	Yes
BBIK	4	-		ERW	5	A	Yes	LDC	3	-		PR9	5	AAA	Yes	SPI	5	A	Yes	TVH	4	-	
BBL	5	AA	Yes	ESTAR	3	-		LEE				PRAKIT			Yes	SPRC	5	-	Yes	TVO	5	AA	Yes
BBC	4	-		ETC	5	AA	Yes	LEO	3	-		PRAPAT	3	-		SPREME				TVT			
BCH	5	AA	Yes	ETE	5	-	Yes	LH	5	A	Yes	PREB	4	-	Yes	SPVI	4	-		TWP			
BOP	5	AAA	Yes	ETL	3	-		LHFG	5	BBB	Yes	PRECHA				SQ				TPWC	5	A	Yes
BOPG	5	AA	Yes	EURO				LHK	4	-	Yes	PRG	5	-	Yes	SR	5	-		TRZ			
BCT				EVER	4	-		LIT	5	BBB	-	PRI	3	-		SRICHA			Yes	TYCN			
BDM5	5	AA	-	FAD				LDXLEY	5	-		PRIME	5	-		SRS				UAC	5	-	
BES	4	-	Yes	FANCY				LPH															