

TOP20 NVDR UPDATE



30 ธันวาคม 2567

Top 20 NVDR Net Buying Value (B m)

Stock	Date					
	27-ธ.ค.	26-ธ.ค.	25-ธ.ค.	24-ธ.ค.	23-ธ.ค.	20-ธ.ค.
DELTA	834.2	261.5	32.7	-164.3	584.0	-142.9
IVL	109.3	-42.9	18.5	0.0	-23.1	-109.3
SCC	101.6	4.6	3.2	135.3	139.2	-179.9
ADVANC	95.1	-79.0	-20.4	-90.1	-47.4	173.7
CCET	84.9	121.5	13.5	-169.8	95.1	-70.9
PTTEP	71.1	-29.1	58.7	-18.6	70.4	255.2
TRUE	59.1	-7.6	-28.1	-145.3	193.8	-40.0
SAWAD	56.7	36.3	12.1	5.1	3.1	-11.0
SKY	53.9	2.0	2.1	2.5	4.2	1.2
GPSC	53.7	5.8	-32.2	-26.0	31.6	96.2
COM7	44.6	-17.3	20.2	15.6	11.1	1.8
PTTGC	43.0	28.3	29.1	40.5	-52.4	-28.5
CRC	42.2	27.0	-0.7	8.3	17.5	36.8
SCB	40.5	-0.9	32.1	-5.3	-39.9	22.6
CPALL	35.8	147.8	-155.5	84.7	122.6	609.6
MINT	31.8	31.7	-8.9	-36.8	-7.0	45.0
TOP	27.8	-48.8	-154.4	90.8	217.3	250.9
KTC	27.6	5.8	11.2	1.4	32.6	-25.3
INTUCH	26.0	44.4	-37.3	-58.2	-34.1	19.7
HMPRO	17.6	-33.3	-19.6	3.5	-6.5	23.1

Top 20 NVDR Net Selling Value (B m)

Stock	Date					
	27-ธ.ค.	26-ธ.ค.	25-ธ.ค.	24-ธ.ค.	23-ธ.ค.	20-ธ.ค.
KBANK	-222.3	59.6	-15.5	-59.2	-15.8	-290.4
BCP	-180.3	-30.3	28.0	-67.8	-59.6	-99.4
BDMS	-114.9	-150.9	-160.3	-123.7	-370.5	-49.0
KTB	-103.8	57.8	28.2	-23.3	59.8	72.9
BBL	-70.0	-5.3	94.9	-46.5	-24.1	-28.9
GULF	-64.8	157.0	-38.3	97.3	-66.0	42.6
BTS	-42.3	-35.7	-50.1	-17.3	-0.8	-162.1
CPF	-39.3	-11.7	11.9	6.5	-17.6	146.7
BH	-34.2	1.7	-73.0	-67.1	-113.2	-105.1
WHA	-33.9	-15.2	-3.1	-15.5	-21.2	26.4
CENTEL	-33.0	-45.9	-7.9	-21.3	6.8	4.1
SCGP	-18.3	-51.6	-16.8	27.9	102.9	-22.7
JMT	-17.9	-83.2	38.9	-25.6	11.8	-29.2
ERW	-17.5	-8.0	-9.8	-2.5	-6.6	0.4
AMATA	-15.2	-37.4	-11.3	-18.4	-9.1	-16.5
EA	-15.0	-138.0	147.6	-1.3	6.7	17.5
AP	-14.8	-13.9	-2.1	42.1	44.0	61.1
NER	-13.3	-4.3	3.1	-7.8	1.0	-2.6
KCE	-13.0	-17.0	-0.1	-25.0	-32.6	-25.6
TISCO	-12.8	30.7	43.9	36.2	68.1	-66.2

Top 20 NVDR Most Active by Value (B m)

Stock	Total	Buy	Sell	Net	% *
DELTA	1,821.2	1,327.7	493.5	834.2	27.4
BDMS	746.5	315.8	430.7	-114.9	35.0
CPALL	565.2	300.5	264.7	35.8	22.8
PTTEP	531.5	301.3	230.2	71.1	29.0
ADVANC	522.5	308.8	213.7	95.1	17.4
GULF	477.7	206.5	271.2	-64.8	26.7
KTB	416.6	156.4	260.2	-103.8	29.0
PTT	410.5	208.4	202.1	6.3	30.4
BBL	378.6	154.3	224.3	-70.0	28.4
KBANK	362.1	69.9	292.2	-222.3	23.3
AOT	321.8	168.9	152.9	16.1	27.5
TRUE	310.6	184.9	125.8	59.1	41.5
BCP	296.5	58.1	238.4	-180.3	24.5
INTUCH	286.7	156.3	130.3	26.0	19.2
CCET	239.2	162.0	77.2	84.9	20.2
SCC	238.6	170.1	68.5	101.6	34.0
BH	226.4	96.1	130.3	-34.2	30.3
IVL	226.3	167.8	58.5	109.3	26.7
TOP	170.4	99.1	71.3	27.8	27.2
CPF	167.1	63.9	103.2	-39.3	42.4

Top 20 NVDR Daily Outstanding

Stock	Thai NVDR's		Paid Up Capital	% of Paid Up Capital **
	Investment *	Capital Shares		
TISCO-P	7,300	9,859	74.04	
MBK-W4	1,808,013	5,567,781	32.47	
MORE	2,127,503,374	7,176,748,441	29.64	
BBL	435,993,131	1,908,842,894	22.84	
NDR	88,228,340	456,891,630	19.31	
KBANK	369,464,990	2,369,327,593	15.59	
THIP	12,970,802	89,999,686	14.41	
GBX	147,605,800	1,089,076,392	13.55	
AMATA	150,063,065	1,150,000,000	13.05	
FSX	106,201,919	818,866,777	12.97	
CPALL	1,102,987,540	8,983,101,348	12.28	
KKP-W6	8,639,077	70,546,511	12.25	
TRUE	4,114,177,923	34,552,100,801	11.91	
BH	92,609,667	794,915,942	11.65	
AH	40,370,481	354,842,012	11.38	
BDMS	1,805,804,571	15,892,001,895	11.36	
CHO-W4	31,091,500	278,474,616	11.16	
AAV	1,424,421,304	12,849,999,997	11.08	
RCL	91,143,661	828,750,000	11.00	
MFC	13,462,061	125,615,708	10.72	

* % of Trading Volume in Underlying Securities

ที่มา: set.or.th

Note: Paid up capital shares of warrants are the number of issued warrants deduct from the total exercised warrants

* Thai NVDR's investment = จำนวนหุ้นที่ ThaiNVDR ถือครองโดยที่ยังไม่ได้ออมรายการที่รอการชำระราคาและส่งมอบหลักทรัพย์

** ตามเกณฑ์ของธนาคารแห่งประเทศไทย บริษัท ไทยเอ็นวีดีอาร์ สามารถถือครองหุ้นได้ไม่เกิน

- 25% ของทุนจดทะเบียนชำระแล้ว สำหรับ BAY CIMBT KKP KTB LHFG SCB TCAP TISCO TMB และ BFIT

35% ของทุนจดทะเบียนชำระแล้ว สำหรับ BBL และ KBANK

SHORT SELL

30 ธันวาคม 2567

ธุรกรรมขายชอร์ต

ข้อมูลการขายชอร์ตและข้อมูลการขายชอร์ตที่ยังไม่ได้ซื้อคืน ณ วันที่ 27 ธันวาคม 2567

หลักทรัพย์	ปริมาณการขายชอร์ต (หุ้น)			มูลค่า		% ปริมาณการขายชอร์ตเทียบกับปริมาณการซื้อขาย	ปริมาณการขายชอร์ตที่ยังไม่ได้ซื้อคืน ณ สิ้นวัน (หุ้น)			ปริมาณการขายชอร์ตที่ยังไม่ได้ซื้อคืนของหลักทรัพย์ทั้งหมด/จำนวนหุ้นชำระแล้ว (%)
	Local	NVDR	ทั้งหมด	การขายชอร์ต (บาท)	แบบ Auto Matching		Local	NVDR	ทั้งหมด	
AAI	66,300	-	66,300	402,870	3.15%	263,700	643,400	907,100	0.04%	
AAV	918,200	-	918,200	2,452,690	4.32%	5,398,400	18,173,098	23,571,498	0.18%	
ACC	83,300	-	83,300	48,314	3.44%	1,574,300	-	1,574,300	0.08%	
ACE	149,400	519,400	668,800	876,027	33.99%	2,328,200	2,838,200	5,166,400	0.05%	
ADVANC	56,800	35,100	91,900	26,883,500	7.78%	683,300	2,840,000	3,323,300	0.11%	
AE	-	-	-	-	0.00%	132,600	-	132,600	0.00%	
AEONTS	1,500	-	1,500	188,050	1.62%	4,500	355,100	359,600	0.14%	
AGE	-	-	-	-	0.00%	27,400	298,556	325,956	0.03%	
AH	9,600	-	9,600	156,860	3.33%	37,200	38,200	75,400	0.02%	
AI	-	-	-	-	0.00%	8,000	-	8,000	0.00%	
AIE	-	-	-	-	0.00%	32,000	-	32,000	0.00%	
AMATA	121,900	56,100	178,000	5,058,275	8.14%	619,400	4,679,150	5,298,550	0.46%	
AOT	203,600	864,100	1,067,700	63,927,850	10.93%	9,836,600	92,997,400	102,834,000	0.72%	
AP	111,000	-	111,000	942,585	2.21%	3,880,100	5,226,100	9,108,200	0.29%	
AS	-	-	-	-	0.00%	63,200	-	63,200	0.01%	
ASIAN	-	-	-	-	0.00%	-	293,200	293,200	0.04%	
ASK	7,100	-	7,100	73,570	3.41%	34,800	444,100	478,900	0.09%	
ASW	-	-	-	-	0.00%	50,000	-	50,000	0.01%	
AURA	6,100	-	6,100	90,280	2.41%	100,700	269,000	269,300	0.02%	
AWC	942,300	1,328,000	2,270,300	8,106,524	7.37%	41,662,400	152,134,920	193,797,320	0.61%	
BA	206,000	9,300	215,300	4,784,820	7.19%	1,036,600	1,208,404	2,245,004	0.11%	
BAFS	200	-	200	2,460	0.16%	59,200	976,575	1,035,775	0.16%	
BAM	39,800	57,500	97,300	593,720	0.59%	6,826,600	3,716,400	10,543,000	0.33%	
BANPU	5,783,700	652,400	6,436,100	38,859,675	12.07%	35,180,300	101,414,366	136,594,666	1.36%	
BAY	1,200	-	1,200	29,640	1.28%	17,600	46,130	63,730	0.00%	
BBGI	10,400	-	10,400	46,422	0.52%	235,600	426	236,026	0.02%	
BBK1	1,900	-	1,900	74,575	1.56%	-	21,600	21,600	0.01%	
BBL	77,000	2,300	79,300	11,973,200	1.80%	4,740,988	2,248,100	6,989,088	0.37%	
BCH	694,500	17,400	711,900	10,987,890	11.01%	16,246,400	15,946,303	32,192,703	1.29%	
BCP	174,100	2,131,700	2,305,800	80,215,475	13.24%	6,355,400	17,393,300	23,748,700	1.72%	
BCPG	105,800	14,100	119,900	670,900	2.51%	354,300	7,147,200	7,501,500	0.25%	
BDMS	770,500	106,200	876,700	21,594,450	2.02%	8,499,000	64,320,300	72,819,300	0.46%	
BEAUTY	-	-	-	-	0.00%	25,600	-	25,600	0.00%	
BEC	-	-	-	-	0.00%	100,700	2,400,109	2,500,809	0.13%	
BEM	1,158,200	5,700	1,163,900	8,310,725	5.25%	16,161,400	188,085,796	204,247,196	1.34%	
BGRIM	319,200	116,600	435,800	8,424,740	7.57%	13,296,600	18,592,800	31,889,400	1.22%	
BH	29,700	167,100	196,800	39,130,150	10.47%	1,811,600	7,086,300	8,897,900	1.12%	
BJC	33,000	159,100	192,100	4,507,550	5.74%	24,861,400	6,173,100	31,034,500	0.77%	
BLA	20,900	-	20,900	434,580	2.12%	662,800	2,510,266	3,173,066	0.19%	
BLAND	-	-	-	-	0.00%	790,000	1,376,000	2,166,000	0.01%	
BPP	-	-	-	-	0.00%	32,100	1,013,855	1,045,955	0.03%	
BRRCIF	-	-	-	-	0.00%	6,000	-	6,000	0.00%	
BSRC	1,900	6,600	8,500	65,005	1.69%	2,110,600	2,827,000	4,937,600	0.14%	
BTG	11,100	20,500	31,600	58,060	2.77%	190,100	1,070,300	1,260,400	0.07%	
BTS	1,869,900	5,204,700	7,074,600	41,161,990	13.36%	18,239,800	151,960,478	170,196,278	1.06%	
BYD	42,200	-	42,200	35,026	0.54%	2,914,900	1,190,400	4,105,300	0.08%	
CBG	5,700	19,700	25,400	2,004,425	2.86%	3,047,054	6,255,100	9,302,154	0.93%	
CCET	591,000	529,000	1,120,000	10,829,230	1.83%	5,382,200	8,660,800	14,043,000	0.13%	
CENTEL	592,000	15,700	607,700	21,667,600	12.52%	2,348,400	4,604,800	6,953,200	0.52%	
CHG	1,024,400	-	1,024,400	2,512,162	5.80%	20,998,400	29,500,090	50,498,490	0.45%	
CHINA	-	-	-	-	0.00%	246,600	-	246,600	0.06%	
CK	76,100	40,000	116,100	2,139,040	5.39%	2,789,400	3,248,300	6,037,700	0.36%	
CKP	60,100	15,300	75,400	238,942	4.53%	611,100	8,731,600	9,342,700	0.11%	
CN01	-	-	-	-	0.00%	615,265	-	615,265	0.00%	
CNTECH01	-	-	-	-	0.00%	453,101	-	453,101	0.05%	
COM7	1,050,200	157,400	1,207,600	32,403,950	29.24%	6,532,900	10,656,300	17,189,200	0.72%	
CPALL	276,200	121,500	397,700	22,586,300	1.82%	2,228,100	59,132,753	61,360,853	0.68%	
CPAXT	109,800	109,800	219,600	2,964,600	1.95%	2,658,100	18,182,979	20,841,079	0.20%	
CPF	193,000	453,300	646,300	15,031,640	7.63%	1,503,000	36,597,500	38,100,500	0.45%	
CPN	134,400	114,800	249,200	14,455,675	3.62%	3,124,100	3,124,447	6,248,547	0.27%	
CRC	216,300	32,500	248,800	8,701,925	5.04%	4,544,800	34,708,726	39,253,526	0.65%	
CV	-	-	-	-	0.00%	607,900	-	607,900	0.04%	
DCC	70,400	71,200	141,600	251,063	24.51%	2,592,400	13,808,400	16,400,800	0.18%	
DELTA	187,800	20,200	208,000	31,679,250	0.95%	4,010,800	28,982,800	32,993,600	0.26%	
DEMCO	-	-	-	-	0.00%	12,800	-	12,800	0.00%	
DITTO	100	25,800	25,900	380,630	1.77%	10,000	1,592,744	1,602,744	0.23%	
DMT	4,600	-	4,600	50,140	1.31%	39,800	55,200	95,000	0.01%	
DOHOME	127,300	107,100	234,400	2,089,360	3.06%	8,041,700	11,101,061	19,142,761	0.59%	
E1FVFN3001	-	-	-	-	0.00%	1,000,000	-	1,000,000	0.14%	
EA	1,346,800	594,200	1,941,000	7,764,690	3.78%	16,830,700	40,758,300	57,589,000	1.55%	
EASTW	-	-	-	-	0.00%	40,100	6,800	46,900	0.00%	
EGATIF	-	-	-	-	0.00%	28,800	-	28,800	0.00%	
EGCO	6,900	800	7,700	913,400	1.81%	162,700	1,981,000	2,143,700	0.41%	
EKH	-	-	-	-	0.00%	24,100	-	24,100	0.00%	
EPH	-	-	-	-	0.00%	9,200	-	9,200	0.00%	
EPG	43,000	27,800	70,800	280,284	3.89%	267,200	5,285,500	5,552,700	0.20%	
ERW	833,500	932,400	1,765,900	6,814,246	5.91%	8,008,500	3,156,380	11,164,880	0.23%	
ETC	32,700	-	32,700	56,813	3.24%	101,200	-	101,200	0.00%	
FORTH	1,900	-	1,900	20,240	2.09%	94,200	633,000	727,200	0.08%	
FSMART	-	-	-	-	0.00%	400,700	400,700	400,700	0.05%	
FUEFVND01	-	-	-	-	0.00%	1,000,000	-	1,000,000	0.20%	
GFPT	34,100	18,000	52,100	509,205	4.58%	146,800	3,173,465	3,320,265	0.26%	
GLOBAL	503,500	26,800	530,300	7,456,490	4.62%	14,278,000	22,751,368	37,029,368	0.71%	
GPS-C	77,600	30,400	108,000	4,171,275	1.78%	3,569,100	9,100,373	12,669,473	0.45%	
GREEN	-	-	-	-	0.00%	32,000	-	32,000	0.00%	
GULF	140,800	115,700	256,500	15,390,800	1.72%	4,911,500	45,776,100	50,687,600	0.43%	
GUNKUL	34,700	-	34,700	78,422	0.50%	3,151,700	17,637,926	20,789,626	0.23%	
HANA	178,400	27,800	206,200	5,256,800	3.46%	8,226,000	15,011,704	23,237,704	2.62%	
HK01	-	-	-	-	0.00%	215,420	-	215,420	0.04%	
HKCE01	-	-	-	-	0.00%	106,297	-	106,297	0.02%	
HMPRO	983,900	754,600	1,738,500	16,810,255	8.96%	9,145,500	112,663,300	121,808,800	0.93%	
HUMAN	1,000	-	1,000	8,350	1.64%	15,300	-	15,300	0.00%	
ICHI	-	101,300	101,300	1,470,540	1.84%	3,228,400	6,896,529	10,124,929	0.78%	
ILH	2,200	-	2,200	35,640	1.62%	286,300	-	286,300	0.06%	
INTUCH	117,400	28,900	146,300	14,470,225	1.94%	642,100	9,955,600	10,597,700	0.33%	
IRPC	662,900	1,976,700	2,639,600	3,273,104	13.80%	59,454,700	178,375,500	237,830,200	1.16%	
ITC	8,900	-	8,900	196,430	0.28%	1,392,500	4,277,300	5,669,800	0.19%	
ITD	-	400	400	200	0.00%	1,137,800	3,163,500	4,301,300	0.08%	
IVL	180,000	500	180,500	4,602,890	1.09%	7,253,000	20,606,558	27,860,158	0.50%	
JAS	163,100	-	163,100	349,034	1.42%	14,275,657	68,441,942	82,717,599	0.95%	
JMART	226,300	-	226,300	3,010,790	15.07%	2,094,100	2,540,861	4,634,961	0.31%	
JMT	208,500	64,900	273,400	5,073,130	4.66%	3,663,700	6,983,442	10,647,142	0.73%	
JTS	25,700	1,800	27,500	1,763,350	10.09%	544,400	1,980,100	2,524,500	0.36%	
KAMART	5,700	-	5,700	63,830	1.02%	1,608,967	1,961,650	3,570,617	0.28%	
KBANK	122,200	1,500	123,700	19,360,250	2.49%	1,897,000	20,913,300	22,810,300	0.96%	
KBSPFIF	-	-	-	-	0.00%	8,700	-	8,700	0.00%	
KCE	103,300	135,600	238,900	5,915,910	3.70%	11,511,300	13,082,500	24,593,800	2.08%	
KEX	-	-	-	-	0.00%	866,800	1,040,000	1,906,800	0.05%	
KKP	7,600	900	8,500	445,925	0.85%	1,256,900	4,415,538	5,672,438	0.67%	
KSL	-	-	-	-	0.00%	2,532,900	-	2,532,900	0.05%	
KTB	1,453,500	49,600	1,503,100	31,617,340	4.40%	4,722,500	46,408,737	51,131,237	0.37%	
KTC	92,900	12,400	105,300	5,217,300	2.76%	2,255,800</				

SHORT SELL

ธุรกรรมขายชอร์ต

(ต่อ) ข้อมูลการขายชอร์ตและข้อมูลการขายชอร์ตที่ยังไม่ได้ซื้อคืน ณ วันที่ 27 ธันวาคม 2567

หลักทรัพย์	ปริมาณการขายชอร์ต (หุ้น)			มูลค่า		% ปริมาณการขายชอร์ต		ปริมาณการขายชอร์ตที่ยังไม่ได้ซื้อคืน ณ สิ้นวัน (หุ้น)			ปริมาณการขายชอร์ต	
	Local	NVDR	ทั้งหมด	การขายชอร์ต (บาท)	เทียบกับปริมาณการซื้อขาย	แบบ Auto Matching	Local	NVDR	ทั้งหมด	ที่ยังไม่ได้ซื้อคืนของหลักทรัพย์	ทั้งหมด/จำนวนหุ้นชำระแล้ว (%)	
MEB	7,300	2,600	9,900	255,350	4.14%	-	27,400	11,600	39,000	0.01%	-	
MEGA	11,100	-	11,100	375,800	0.79%	-	909,600	1,796,136	2,705,736	0.31%	-	
MGC	-	-	-	-	0.00%	-	-	373,500	373,500	0.03%	-	
MINT	258,500	26,900	285,400	7,628,250	3.56%	-	3,293,700	65,813,132	69,106,832	1.22%	-	
MOSHI	-	-	-	-	0.00%	-	240,100	174,100	414,200	0.13%	-	
MTC	195,200	90,400	285,600	13,631,675	14.05%	-	10,272,300	14,591,100	24,863,400	1.17%	-	
NDX01	-	-	-	-	0.00%	-	551,610	-	551,610	0.04%	-	
NER	19,900	-	19,900	93,926	0.38%	-	298,800	1,067,700	1,366,500	0.07%	-	
NEX	-	-	-	-	0.00%	-	167,200	529,000	696,200	0.03%	-	
ONEE	29,800	-	29,800	132,978	1.55%	-	684,900	3,412,400	4,097,300	0.17%	-	
OR	300,700	476,500	777,200	10,565,770	7.04%	-	15,985,800	41,859,000	57,844,800	0.48%	-	
ORI	35,800	-	35,800	134,014	2.92%	-	2,105,200	13,366,050	15,471,250	0.63%	-	
OSP	199,100	60,800	259,900	5,520,420	7.37%	-	9,898,800	23,369,000	33,267,800	1.11%	-	
PTN	-	-	-	-	0.00%	-	-	40,200	40,200	0.00%	-	
PLAMB	88,200	-	88,200	628,530	1.37%	-	988,900	2,522,948	3,511,848	0.08%	-	
PLAT	-	-	-	-	0.00%	-	-	34,600	34,600	0.00%	-	
PR9	32,600	-	32,600	849,750	1.03%	-	17,000	-	17,000	0.00%	-	
PRM	52,600	498,900	551,500	4,725,815	11.33%	-	1,701,100	14,531,100	16,232,200	0.65%	-	
PSH	20,400	1,900	22,300	179,450	0.63%	-	52,300	1,426,687	1,489,167	0.07%	-	
PSL	80,600	125,600	206,200	1,432,365	3.25%	-	1,980,300	8,320,100	10,300,400	0.66%	-	
PTG	17,200	2,900	20,100	167,705	1.10%	-	45,500	9,698,300	9,743,800	0.58%	-	
PTL	-	-	-	-	0.00%	-	-	104,600	104,600	0.01%	-	
PTT	696,100	226,800	922,900	29,123,975	4.31%	-	10,463,000	77,736,400	88,199,400	0.31%	-	
PTTPE	120,400	17,500	137,900	16,300,850	1.78%	-	52,300	34,583,500	35,104,200	0.85%	-	
PTTGC	168,400	309,300	477,700	7,518,050	2.67%	-	9,705,100	60,560,400	70,265,500	1.56%	-	
QH	428,200	220,700	648,900	1,116,948	5.35%	-	8,362,790	34,479,299	42,842,089	0.40%	-	
RAM	-	-	-	-	0.00%	-	-	32,000	32,000	0.00%	-	
RATCH	72,200	-	72,200	2,176,025	1.87%	-	798,900	9,587,700	10,386,600	0.48%	-	
RBF	11,500	90,300	101,800	714,640	2.71%	-	4,031,900	4,799,700	8,831,600	0.44%	-	
RCL	5,400	4,100	9,500	266,175	1.20%	-	311,600	3,795,900	4,107,500	0.50%	-	
RJH	-	-	-	-	0.00%	-	-	68,499	68,499	0.02%	-	
ROJNA	32,500	-	32,500	203,125	4.93%	-	264,000	525,200	789,200	0.04%	-	
RFC	-	-	-	-	0.00%	-	-	60,800	60,800	0.00%	-	
RS	62,900	-	62,900	341,240	2.04%	-	5,382,100	315,256	5,697,356	0.25%	-	
S	-	-	-	-	0.00%	-	-	174,400	67,800	242,200	0.00%	-
SABINA	2,200	2,200	4,400	89,100	3.89%	-	37,900	196,100	234,000	0.07%	-	
SABUY	-	-	-	-	0.00%	-	-	731,500	845,900	0.03%	-	
SAFE	-	-	-	-	0.00%	-	-	24,400	24,400	0.01%	-	
SAK	-	-	-	-	0.00%	-	-	132,000	132,000	0.01%	-	
SAMART	28,100	-	28,100	189,485	3.79%	-	332,300	454,600	786,900	0.08%	-	
SAPPE	18,200	3,600	21,800	1,521,150	7.83%	-	1,127,600	2,205,500	3,333,100	1.08%	-	
SAT	4,700	-	4,700	51,230	1.94%	-	145,000	886,528	1,031,528	0.24%	-	
SAWAD	551,400	68,200	619,600	25,278,975	19.73%	-	3,817,970	8,141,855	11,959,825	0.79%	-	
SC	37,000	32,200	69,200	186,664	1.38%	-	2,804,200	4,002,368	6,806,568	0.16%	-	
SCB	25,000	1,500	26,500	3,121,250	1.13%	-	3,946,700	5,375,200	9,321,900	0.28%	-	
SCC	54,900	16,500	71,400	12,132,900	3.46%	-	993,000	11,709,950	12,702,950	1.06%	-	
SCCC	-	-	-	-	0.00%	-	-	6,500	119,435	0.04%	-	
SCGP	38,600	29,100	67,700	1,344,020	0.98%	-	6,852,700	12,563,158	19,415,858	0.45%	-	
SCN	-	-	-	-	0.00%	-	-	172,400	172,400	0.01%	-	
SGP	-	-	-	-	0.00%	-	-	9,500	2,700	12,200	0.00%	-
SHR	49,300	-	49,300	120,294	2.02%	-	343,600	285,300	343,600	0.01%	-	
SINGER	-	13,700	13,700	131,345	1.61%	-	285,800	393,853	679,653	0.08%	-	
SIRI	1,112,600	142,000	1,254,600	2,227,429	3.27%	-	16,414,400	57,676,500	74,090,900	0.43%	-	
SIS	1,300	-	1,300	37,050	0.44%	-	14,900	-	14,900	0.00%	-	
SISB	38,200	35,900	74,100	2,278,325	9.44%	-	560,600	3,169,000	3,729,600	0.40%	-	
SJWD	66,900	20,500	87,400	876,035	3.08%	-	1,383,600	402,026	1,785,626	0.10%	-	
SKY	84,500	-	84,500	2,081,740	1.23%	-	1,800,700	623,500	2,424,200	0.05%	-	
SNNP	32,700	200	32,900	394,800	3.72%	-	1,388,800	529,600	1,918,400	0.20%	-	
SP50001	-	-	-	-	0.00%	-	-	525,497	525,497	0.11%	-	
SPA	-	-	-	-	0.00%	-	-	9,500	160,800	170,300	0.01%	-
SPALI	122,500	200	122,700	2,229,980	3.48%	-	1,752,600	6,930,200	8,683,500	0.44%	-	
SPCG	-	-	-	-	0.00%	-	-	225,800	225,800	0.02%	-	
SPRC	435,300	296,200	731,500	4,833,220	15.57%	-	11,170,000	67,658,583	78,828,583	1.82%	-	
SSP	25,100	-	25,100	133,030	2.99%	-	272,000	129,332	401,332	0.03%	-	
STA	95,000	84,300	179,300	3,185,370	6.78%	-	6,284,500	11,341,175	17,625,675	1.15%	-	
STANLY	-	-	-	-	0.00%	-	-	12,300	12,300	0.02%	-	
STAR5001	103,266	-	103,266	3,108,797	14.68%	-	526,888	-	526,888	0.11%	-	
STECOM	1,000	62,300	63,300	464,595	2.55%	-	439,800	3,454,600	3,894,400	0.26%	-	
STGT	49,700	-	49,700	500,080	1.68%	-	1,924,500	492,849	2,417,349	0.08%	-	
STPI	25,100	-	25,100	80,156	2.41%	-	98,800	26,100	124,900	0.01%	-	
SUPER	-	-	-	-	0.00%	-	6,193,600	38,020,600	44,214,200	0.15%	-	
SUPEREIF	400	-	400	2,560	0.27%	-	4,800	-	4,800	0.00%	-	
SUSCO	84,600	-	84,600	249,484	1.56%	-	95,200	1,650,500	1,745,700	0.17%	-	
TAE	-	-	-	-	0.00%	-	-	13,600	13,600	0.00%	-	
TASCO	73,200	-	73,200	1,332,240	2.77%	-	1,120,400	1,887,300	3,007,700	0.19%	-	
TCAP	46,600	1,600	48,200	2,411,900	3.78%	-	734,300	3,755,428	4,489,728	0.43%	-	
TCC	-	-	-	-	0.00%	-	-	26,300	26,300	0.00%	-	
TFG	-	-	-	-	0.00%	-	-	124,900	3,355,200	3,480,100	0.06%	-
TGE	2,300	-	2,300	5,244	0.87%	-	6,300	-	6,300	0.00%	-	
THANI	100	2,600	2,700	4,321	0.03%	-	419,200	30,073,495	30,492,695	0.49%	-	
THCOM	212,200	-	212,200	2,784,550	4.72%	-	1,607,200	2,202,700	3,809,900	0.35%	-	
THG	-	116,300	116,300	1,850,470	15.66%	-	1,600	3,267,001	3,268,601	0.39%	-	
TIDLOR	227,300	12,700	240,000	4,029,540	4.06%	-	12,429,691	13,095,697	25,525,388	0.88%	-	
TIPH	2,600	21,600	24,200	508,210	11.23%	-	143,200	1,968,400	2,111,600	0.36%	-	
TISCO	61,100	-	61,100	6,030,075	3.69%	-	9,553,200	2,936,200	12,489,400	1.56%	-	
TKC	-	-	-	-	0.00%	-	-	6,400	6,400	0.00%	-	
TKN	16,600	1,200	17,800	144,520	1.84%	-	842,800	7,493,600	8,336,400	0.60%	-	
TLI	106,200	90,000	196,200	2,095,610	2.34%	-	4,935,200	6,414,400	11,349,600	0.10%	-	
TOA	-	19,200	19,200	282,480	0.55%	-	1,021,900	999,300	2,021,200	0.10%	-	
TOP	454,800	42,900	497,700	13,950,000	4.45%	-	13,336,000	31,870,746	45,806,746	2.05%	-	
TPJPL	84,400	42,400	126,800	136,764	10.41%	-	881,200	10,061,900	10,943,100	0.06%	-	
TPJPP	100	10,600	10,700	31,886	0.75%	-	175,400	3,737,398	3,912,798	0.05%	-	
TQM	15,300	-	15,300	375,660	1.54%	-	122,200	501,098	623,298	0.10%	-	
TRP	-	-	-	-	0.00%	-	-	29,800	29,800	0.01%	-	
TRUE	12,900	298,300	311,200	3,427,810	0.92%	-	10,688,900	14,928,364	25,617,264	0.07%	-	
TTA	387,500	9,700	397,200	2,077,765	7.39%	-	13,013,800	4,356,100	17,369,900	0.95%	-	
TTB	5,428,800	1,994,200	7,423,000	13,732,550	9.82%	-	145,022,300	250,858,900	395,881,200	0.41%	-	
TTCL	-	-	-	-	0.00%	-	-	37,600	1,900	39,500	0.01%	-
TTW	27,100	-	27,100	245,255	4.06%	-	216,100	3,768,100	3,984,200	0.10%	-	
TU	80,600	183,500	264,100	3,453,690	1.68%	-	3,755,400	18,923,600	22,679,000	0.51%	-	
TVO	2,600	-	2,600	59,540	1.38%	-	41,500	437,750	479,250	0.05%	-	
UBE	-	-	-	-	0.00%	-	-	206,800	206,800	0.01%	-	
UNIQ	-	-	-	-	0.00%	-	-	10,400	10,400	0.00%	-	
UTP	-	-	-	-	0.00%	-	-	200	200	0.00%	-	
VGI	2,099,300	572,200	2,671,500	9,106,606	3.68%	-	19,856,600	42,240,919	62,097,519			

รายงานการเปลี่ยนแปลงการถือหลักทรัพย์และสัญญาซื้อขายล่วงหน้าของผู้บริหาร (แบบ 59) ประจำวันที่ 28 ธันวาคม 2567

ชื่อย่อหลักทรัพย์	วิธีการได้มา/ จำหน่าย	ชื่อผู้บริหาร	ประเภทหลักทรัพย์	วันที่ได้มา/ จำหน่าย	จำนวน	ราคา
A5	ซื้อ	นาย โชติกร บัญจทรัพย์	หุ้นสามัญ	25/12/2567	11,000,000	2.50
A5	ซื้อ	นาย ศุภโชค บัญจทรัพย์	หุ้นสามัญ	19/12/2567	10,000	2.50
A5	ซื้อ	นาย ศุภโชค บัญจทรัพย์	หุ้นสามัญ	20/12/2567	56,500	2.50
A5	ซื้อ	นาย ศุภโชค บัญจทรัพย์	หุ้นสามัญ	23/12/2567	370,000	2.57
A5	ซื้อ	นาย ศุภโชค บัญจทรัพย์	หุ้นสามัญ	24/12/2567	830,000	2.53
A5	ซื้อ	นาย ศุภโชค บัญจทรัพย์	หุ้นสามัญ	24/12/2567	1,100,000	2.54
A5	ซื้อ	นาย ศุภโชค บัญจทรัพย์	หุ้นสามัญ	24/12/2567	190,000	2.50
ADD	ซื้อ	นาย สมโภช ทนตันดีวงศ์	หุ้นสามัญ	26/12/2567	138,000	5.21
ALT	ซื้อ	นาง ปริญาภรณ์ ตั้งเผ่าศักดิ์	หุ้นสามัญ	26/12/2567	4,500	1.01
ALT	ซื้อ	นาง ปริญาภรณ์ ตั้งเผ่าศักดิ์	หุ้นสามัญ	26/12/2567	1,000	1.02
ECL	ขาย	นาย จาตุรงค์ โพธิ์รักษ์	หุ้นสามัญ	20/12/2567	8,000,000	1.00
ECL	ขาย	นาย จาตุรงค์ โพธิ์รักษ์	หุ้นสามัญ	23/12/2567	3,800,000	0.97
ECL	ขาย	นาย จาตุรงค์ โพธิ์รักษ์	หุ้นสามัญ	24/12/2567	2,200,000	1.00
ECL	ขาย	นาย จาตุรงค์ โพธิ์รักษ์	หุ้นสามัญ	25/12/2567	2,000,000	1.00
ECL	ขาย	นาย จาตุรงค์ โพธิ์รักษ์	หุ้นสามัญ	26/12/2567	39,100	0.97
FM	ซื้อ	นาย เขมรุต คุชฎิโกณฑ	หุ้นสามัญ	26/12/2567	130,000	3.66
GABLE	ซื้อ	นาย นาด ลีวเจริญ	หุ้นสามัญ	23/12/2567	500,000	3.02
IP	ซื้อ	นาย ตฤณวรรณ ธนนิธิพันธ์	หุ้นสามัญ	26/12/2567	10,000	3.20
JR	ซื้อ	นาย ชีรนนท์ วิวัฒน์เจษฎาภูมิ	หุ้นสามัญ	26/12/2567	18,500	2.13
JR	ซื้อ	นาย ชีรนนท์ วิวัฒน์เจษฎาภูมิ	หุ้นสามัญ	26/12/2567	3,400	2.09
MBAX	ซื้อ	นาย ทรงเกียรติ วิชญเวทวงศ์	หุ้นสามัญ	26/12/2567	100	1.92
MBAX	ซื้อ	นาย ทรงเกียรติ วิชญเวทวงศ์	หุ้นสามัญ	26/12/2567	3,900	1.91
MGI	โอน	นาย ณวัฒน์ อิศโรกรศีล	ใบสำคัญแสดงสิทธิที่จะซื้อหุ้น	25/12/2567	20,790,000	-
MGI	โอน	นาย รัชพล จันทร์ทิม	ใบสำคัญแสดงสิทธิที่จะซื้อหุ้น	25/12/2567	13,860,000	-
MINT	ขาย	นาย วิลเลียม เอ็ลล์วูด โยเน็ค	สัญญาซื้อขายล่วงหน้า ก๊าซธรรมชาติ	25/12/2567	1,000	26.25
MINT	ซื้อ	นาย วิลเลียม เอ็ลล์วูด โยเน็ค	สัญญาซื้อขายล่วงหน้า ก๊าซธรรมชาติ	25/12/2567	1,000	26.25
MVP	ซื้อ	นางสาว ประพิมพ์พรณ เลิศศิริสิน	หุ้นสามัญ	23/12/2567	247,900	0.63
MVP	ซื้อ	นางสาว ประพิมพ์พรณ เลิศศิริสิน	หุ้นสามัญ	24/12/2567	55,000	0.63
PACO	ขาย	นาย ธเนศ เลิศจักรกิตติ	ใบสำคัญแสดงสิทธิที่จะซื้อหุ้น	26/12/2567	50,000	0.06
PCC	ซื้อ	นาย กิตติ สัมฤทธิ์	หุ้นสามัญ	26/12/2567	50,000	2.70
PHG	ซื้อ	นาง ดวงใจ ตระกูลช่าง	หุ้นสามัญ	26/12/2567	120,300	15.50
PPM	ซื้อ	นาง นันธิรา ฤทธิมนต์ศรี	หุ้นสามัญ	18/12/2567	5,000	1.65
RCL	ซื้อ	นาย ทวีโชค ตันสุวนิตย์	หุ้นสามัญ	26/12/2567	220,000	27.98
SAF	ซื้อ	นาย พิศิษฐ์ อริยเดชาวนิช	หุ้นสามัญ	6/12/2567	72,000	0.49
SAF	ซื้อ	นาย พิศิษฐ์ อริยเดชาวนิช	หุ้นสามัญ	16/12/2567	7,000	0.49
SAF	ซื้อ	นาย พิศิษฐ์ อริยเดชาวนิช	หุ้นสามัญ	18/12/2567	11,000	0.49
SAF	ซื้อ	นาย พิศิษฐ์ อริยเดชาวนิช	หุ้นสามัญ	19/12/2567	10,000	0.50
SAF	ซื้อ	นาย พิศิษฐ์ อริยเดชาวนิช	หุ้นสามัญ	25/12/2567	12,000	0.50
SAF	ซื้อ	นาย พิศิษฐ์ อริยเดชาวนิช	หุ้นสามัญ	26/12/2567	6,000	0.51
SCM	ขาย	นาย สิทธวีร์ เกียรติชวรัตน์	หุ้นสามัญ	23/12/2567	22,100	2.84
SCM	ขาย	นาย สิทธวีร์ เกียรติชวรัตน์	หุ้นสามัญ	23/12/2567	386,600	2.85
SCM	ขาย	นาย สิทธวีร์ เกียรติชวรัตน์	หุ้นสามัญ	24/12/2567	203,400	1.82
SCM	ขาย	นาย สิทธวีร์ เกียรติชวรัตน์	หุ้นสามัญ	24/12/2567	125,700	1.81
SCM	ขาย	นาย สิทธวีร์ เกียรติชวรัตน์	ใบสำคัญแสดงสิทธิที่จะซื้อหุ้น	24/12/2567	1,933,300	0.17
SCM	ขาย	นาย สิทธวีร์ เกียรติชวรัตน์	ใบสำคัญแสดงสิทธิที่จะซื้อหุ้น	24/12/2567	8,706,667	0.17
SCM	ขาย	นาย สิทธวีร์ เกียรติชวรัตน์	หุ้นสามัญ	25/12/2567	1,483,000	1.27
SCM	ขาย	นาย สิทธวีร์ เกียรติชวรัตน์	หุ้นสามัญ	25/12/2567	720,900	1.26
SCM	โอน	นาย สิทธวีร์ เกียรติชวรัตน์	หุ้นสามัญ	25/12/2567	3,588,700	1.27
SCM	โอน	นาย สิทธวีร์ เกียรติชวรัตน์	หุ้นสามัญ	25/12/2567	4,652,000	1.27
SCM	โอน	นาย สิทธวีร์ เกียรติชวรัตน์	หุ้นสามัญ	25/12/2567	5,714,300	1.27
SCM	โอน	นาย สิทธวีร์ เกียรติชวรัตน์	หุ้นสามัญ	25/12/2567	10,000,000	1.27
SJWD	ซื้อ	นาง ธนัญญาภรณ์ เพ็ชรรัตน์	หุ้นสามัญ	25/12/2567	50,000	10.30
SJWD	ซื้อ	นาง ธนัญญาภรณ์ เพ็ชรรัตน์	หุ้นสามัญ	26/12/2567	50,000	10.00
SKR	ซื้อ	นาย สุรียนต์ ไคจรงค์	หุ้นสามัญ	26/12/2567	25,000	9.40
SPALI	ซื้อ	นาง อัจฉรา ตังมดีธรรม	หุ้นสามัญ	24/12/2567	210,000	17.94
SPALI	ซื้อ	นาง อัจฉรา ตังมดีธรรม	หุ้นสามัญ	25/12/2567	800	18.10
SPALI	ซื้อ	นาย ประทีป ตังมดีธรรม	หุ้นสามัญ	24/12/2567	210,000	17.94
SPALI	ซื้อ	นาย ประทีป ตังมดีธรรม	หุ้นสามัญ	25/12/2567	800	18.10
SPCG	ขาย	นางสาว วันดี ภูมูชยาภังค	หุ้นสามัญ	25/12/2567	2,400,000	8.20
WIJK	ซื้อ	นาง สมมาลี ย่องจิต	หุ้นสามัญ	26/12/2567	129,400	1.12

ที่มา: sec.or.th

รายงานการได้มา/จำหน่ายหลักทรัพย์ของกิจการ (แบบ 246-2) ประจำวันที่ 27 ธันวาคม 2567

- หุ้น หมายถึง หุ้นสามัญหรือหุ้นบุริมสิทธิ หรือใบแสดงสิทธิในผลประโยชน์ที่เกิดจากหลักทรัพย์อ้างอิงไทย (DR)
- หลักทรัพย์แปลงสภาพ หมายถึง ใบสำคัญแสดงสิทธิที่จะซื้อหุ้นสามัญ หุ้นแปลงสภาพ หรือหลักทรัพย์อื่นที่อาจแปลงสภาพได้ กรณีที่มีการรายงานเป็นกลุ่ม ข้อมูลได้มาจำหน่าย จะแสดงข้อมูลของบุคคลในกลุ่มที่มีการเปลี่ยนแปลง ส่วน %การได้มาจำหน่าย และ %การขายได้มาจำหน่าย จะแสดงต่อเฉพาะกลุ่ม และบุคคลตามมาตรา 258 (เขียนตามบุคคลมาตรา 258)
- อนุสัญญาฉบับใหม่ หมายถึง อนุสัญญาฉบับใหม่ และ/หรือ อนุสัญญาฉบับใหม่ เพื่อแก้ไขข้อบกพร่องของอนุสัญญาฉบับใหม่ การได้มาจำหน่ายโดยทางอ้อม และเป็นการได้มาในจำนวนที่ทำให้ได้มาต้องทำค่าเสนอซื้อหลักทรัพย์ทั้งหมดของกิจการ

ที่มา: sec.or.th

TURNOVER LIST



30 ธันวาคม 2567

TURNOVER LIST & TRADING ALERT หลักทรัพย์ที่เข้าข่ายมาตรการจำกัดการซื้อขาย

สิ้นสุด	หลักทรัพย์	ระดับ 1		ระดับ 2		ระดับ 3	
		วันเริ่มต้น	วันสิ้นสุด	วันเริ่มต้น	วันสิ้นสุด	วันเริ่มต้น	วันสิ้นสุด
26 ธ.ค. 67	PLANET	27 ธ.ค. 67	16 ม.ค. 68				
16 ธ.ค. 67	KGEM	17 ธ.ค. 67	6 ม.ค. 68				
16 ธ.ค. 67	KGEM-W2	17 ธ.ค. 67	6 ม.ค. 68				

หมายเหตุ

เมื่อหุ้นสามัญเข้ามาตรการให้หลักทรัพย์อื่นของบจ. และหลักทรัพย์ที่มีการอ้างอิงหลักทรัพย์ของบจ. เข้ามาตรการจำกัดการซื้อขายด้วย (ยกเว้น DW) โดย

1. Cash Balance: สมาชิกต้องดำเนินการให้ลูกค้าซื้อหลักทรัพย์ด้วยบัญชี **Cash Balance** เท่านั้น โดยลูกค้าต้องวางเงินสดไว้ล่วงหน้ากับสมาชิกเต็มจำนวนก่อนซื้อหลักทรัพย์

2. ห้ามคำนวณวงเงินซื้อขาย: ห้ามสมาชิกใช้หลักทรัพย์เป็นหลักประกันในการคำนวณเป็นวงเงินซื้อขายหลักทรัพย์ (ในทุกประเภทบัญชี)

3. ห้าม Net Settlement: ห้ามสมาชิกหักกลบราคาค่าซื้อกับราคาค่าขายหลักทรัพย์เดียวกันในวันเดียวกัน (ซื้อและขายหลักทรัพย์เดียวกันในวันเดียวกัน ค่าขายคืนเป็นเงินสดในวันทำการถัดไป)

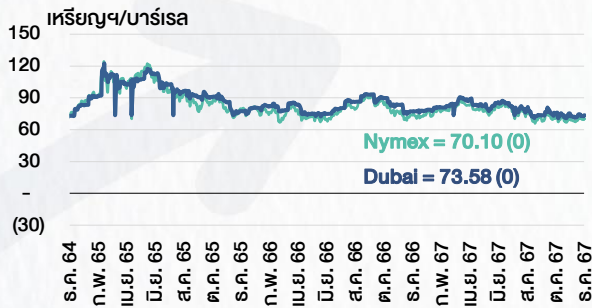
ทั้งนี้ มาตรการจำกัดการซื้อขาย มีปัจจัยที่ใช้ในการพิจารณา คือ อัตราหมุนเวียนการซื้อขาย (**Turnover ratio**) มูลค่าการซื้อขาย และราคาซื้อขาย ที่ไม่สอดคล้องกับปัจจัยพื้นฐาน เช่น **P/E Ratio** เป็นต้น

ที่มา: set.or.th

CYCLICAL WATCH

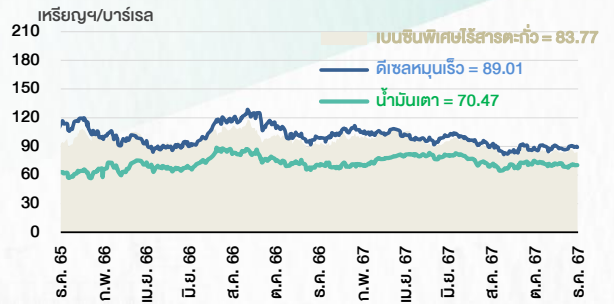
🕒 30 ธันวาคม 2567

ราคาน้ำมันดิบ



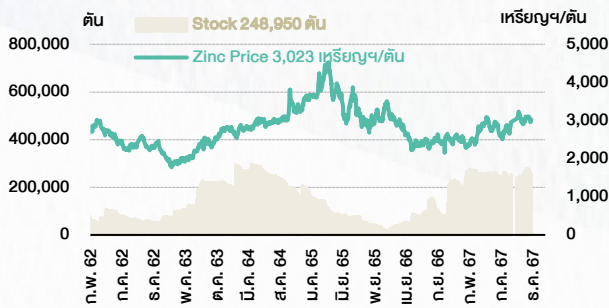
ที่มา : TQ professional

ราคาขายปลีกน้ำมันสำเร็จรูปตลาดสิงคโปร์



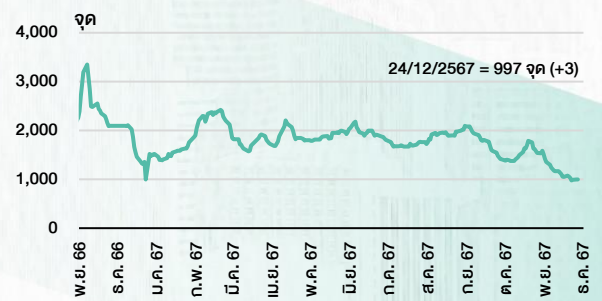
ที่มา : TOP

ราคาสังกะสี



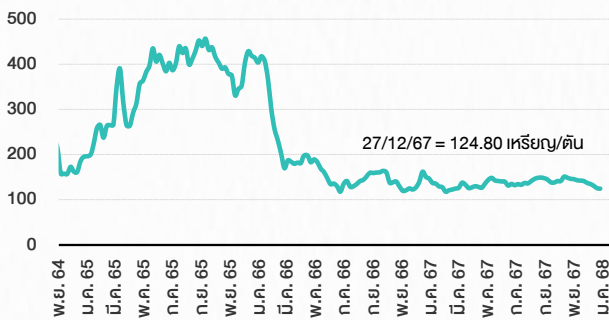
ที่มา : lme.co.uk

ดัชนีค่าระวาง BDI



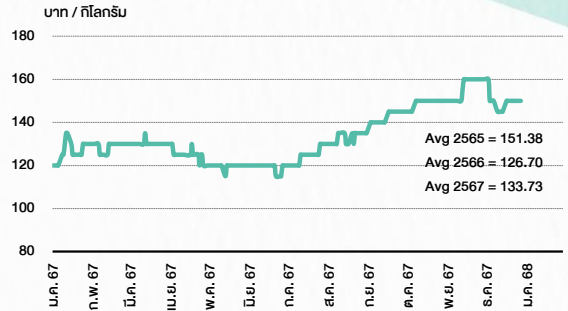
ที่มา : TQ professional

ราคาก๊าซหุงต้ม



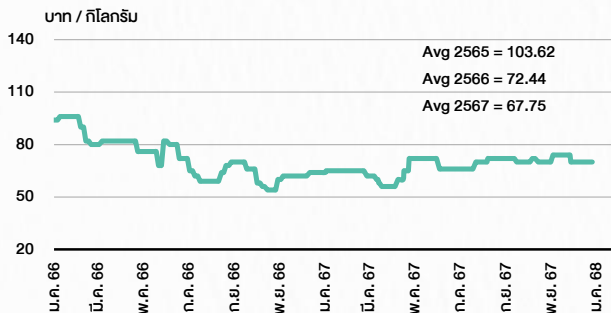
ที่มา : BANPU

ราคาถั่วเหลือง 61-70 ตัน/กก.



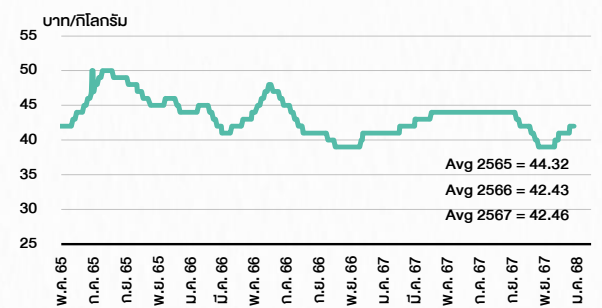
ที่มา : สำนักงานเศรษฐกิจการเกษตร

ราคาหมู



ที่มา : สำนักงานเศรษฐกิจการเกษตร

ราคาไก่เป็น



ที่มา : สำนักงานเศรษฐกิจการเกษตร

STOCK CALENDAR

🕒 30 ธันวาคม 2567

December 2024				
Monday	Tuesday	Wednesday	Thursday	Friday
<p>30</p> <p>New list - Warrant > MAI PEER-W2 479.067m units, B1 par</p> <p>Par decrease EGATIF B8.05 par (from B8.19)</p> <p>XD INGRS @B0.022</p> <p>Conversion A5-W4 1:1w @B3.50 BE8-W1 1:1w @B75.00 BR-W1 1:1w @B5.00 BRR-W2 1:1w @B13.00 BTC-W7 1.15:1w @B1.131 BTS-W8 1.036:1w @B14.387 CHASE-W1 1:1w @B0.50 CHAYO-W3 1:1w @B9.00 DV8-W2 1:1w @B0.80 EP-W4 1:1w @B8.30 GEL-W5 1:1w @B0.50 GIFT-W2 1:1w @B1.60 (final) IP-W2 1.626:1w @B12.308 J-W3 1:1w @B9.00 J-W4 1:1w @B3.10 JMART-W5 1.13057:1w @B61.91597 META-W7 1:1w @B0.36 (final) NUSA-W5 1:1w @B1.00 RABBIT-P 1:1 ROCTEC-W3 1.294:1w @B1.545 ROCTEC-W5 1:1w @B1.50 SCM-W2 1:1w @B2.00 SCN-W2 1:1w @B5.00 SGC-W1 1:1w @B1.30 SGC-W2 1:1w @B1.60 SKE-W1 1:1w @B1.30 TFI-W1 1:1w @B0.15 TH-W3 1:1w @B1.00 TMI-W2 1:1w @B1.00 (final) TNDT-W1 1:1w @B0.50 TTB-W1 1:1w @B0.95 TVDH-W3 1:1w @B0.85 TVDH-W4 1:1w @B0.40 (final) VGI-W3 1.2349:1w @B9.637 VIH-W1 1:1w @B8.00 WAVE-W4 1:1w @B0.20</p>	<p>31</p> <p>PUBLIC HOLIDAY (New Year's Eve)</p>			

January 2025				
Monday	Tuesday	Wednesday	Thursday	Friday
		<p>1</p> <p>PUBLIC HOLIDAY (New Year's)</p>	<p>2</p> <p>Sector move DEMCO - Energy & Utilities > DEMCO - Construction Services</p> <p>Co's name & symbol change Nusasiri (NUSA) > Stella X (STELLA)</p> <p>XD TTT @B1.30 VAYU1 0.0754</p> <p>Conversion BIOTEC-W2 1:1w @B0.50</p>	<p>3</p> <p>XB JCK 19,013 existing: 1cb @B1,000</p> <p>XD TIDLOR @B0.438</p> <p>XR W 7:1n @B0.70</p> <p>XW JCK 1cb existing: 9,000JCK-W7 SAMTEL 6 existing:1SAMTEL-W2</p> <p>Conversion DCON-W3 1:1w @B0.40</p>
<p>6</p> <p>Last trading day LIT-W2</p> <p>XR NEX 1:2n @B1.00</p>	<p>7</p> <p>XB DCON 13,466 existing: 1cb @B1,000)</p> <p>XE LIT-W2 1:1w @B2.00 (final, "SP")</p> <p>XW DCON 1cb existing: 2,200DCON-W4</p>	<p>8</p> <p>XD MA80X @tba</p>	<p>9</p>	<p>10</p>
<p>13</p> <p>Conversion PLANB-W1 1:1w @B8.00 (final)</p>	<p>14</p> <p>Delist PLANB-W1</p>	<p>15</p> <p>Conversion MBK-W4 1.0443:1w @B2.8727 PPPM-W6 1:1w @B0.22</p>	<p>16</p> <p>XW 24CS 2.50 existing: 1 (24CS-W1) 24CS 10 existing: 1 (24CS-W2)</p>	<p>17</p>
<p>20</p>	<p>21</p> <p>Conversion IIG-W1 1:1w @B32.00 (final)</p>	<p>22</p> <p>Delist IIG-W1</p>	<p>23</p>	<p>24</p>
<p>27</p>	<p>28</p>	<p>29</p> <p>XR NVD 5:1n @B1.30</p>	<p>30</p> <p>XD KTIS @B0.05 TSC @B0.80</p> <p>Conversion LIT-W2 1:1w @B2.00 (final)</p>	<p>31</p>

ที่มา: set.or.th

SET ESG Ratings

ระดับคะแนนรวม 90-100 = AAA

ระดับคะแนนรวม 80-89 = AA

ระดับคะแนนรวม 65-79 = A

ระดับคะแนนรวม 50-64 = BBB

บริษัทจดทะเบียนที่ได้รับการประกาศผลประเมินหุ้นยั่งยืน SET ESG Ratings เป็นบริษัทที่มีการนำแนวคิดด้านความยั่งยืนเข้าเป็นส่วนหนึ่งในกระบวนการดำเนินธุรกิจ โดยคำนึงถึงการบริหารความเสี่ยงและเตรียมพร้อมรับความเสี่ยงที่เกิดขึ้นใหม่ (Emerging Risks) พร้อมรับมือกับปัจจัยการเปลี่ยนแปลงด้านสังคมและสิ่งแวดล้อม เพิ่มขีดความสามารถในการแข่งขัน และให้ความสำคัญกับผู้มีส่วนได้เสียทุกภาคส่วน

การกำกับดูแลกิจการของบริษัทจดทะเบียน (CGR)

ระดับคะแนน 5 (90-100) : ดีเลิศ

ระดับคะแนน 4 (80-89) : ดีมาก

ระดับคะแนน 3 (70-79) : ดี

ไม่ปรากฏชื่อในรายงาน CGR : -

การสำรวจและให้คะแนนของ CGR จะพิจารณาจากข้อมูลที่บริษัทจดทะเบียนเปิดเผยต่อสาธารณะ เช่น รายงานประจำปี แบบแสดงรายการข้อมูลประจำปี ที่นำส่งสำนักงานคณะกรรมการ ก.ล.ด. หนังสือนัดประชุมและรายงานการประชุมผู้ถือหุ้น ข้อมูลเกี่ยวกับบริษัทที่เผยแพร่ผ่านตลาดหลักทรัพย์ฯ และสำนักงานคณะกรรมการ ก.ล.ด. ข้อมูลอื่นๆ ที่เปิดเผยต่อสาธารณะ เช่น เว็บไซต์บริษัท เป็นต้น โดยจะพิจารณาเฉพาะข้อมูลตั้งแต่เดือนเมษายนของปีก่อนปี ที่ทำการสำรวจ จนถึงวันที่ประกาศผลของปีทำการสำรวจเท่านั้น เพื่อสะท้อนให้เห็นพัฒนาการของการกำกับดูแลกิจการของบริษัทจดทะเบียนไทยอย่างชัดเจนมากที่สุด ดังนั้นบริษัทจดทะเบียนจึงควรเปิดเผยข้อมูลการปฏิบัติตามหลักการกำกับดูแลกิจการสู่สาธารณชนในเอกสารเผยแพร่ของบริษัทหรือเว็บไซต์ รวมทั้งช่องทางต่างๆ ให้มากที่สุด และควรจัดทำเอกสารทั้งภาษาไทยและภาษาอังกฤษ ซึ่งเป็นประโยชน์ต่อบริษัททั้งในแง่ของการมีผลการประเมินที่ดีขึ้น และเป็นข้อมูลสำหรับการตัดสินใจลงทุนของนักลงทุน นักวิเคราะห์ และผู้สนใจ อีกทั้งเป็นการช่วยเพิ่มความเชื่อมั่นที่มีต่อบริษัทมากยิ่งขึ้นด้วย

การป้องกันการมีส่วนเกี่ยวข้องกับคอร์รัปชันในตลาดทุนไทย (Anti-Corruption)

เข้าร่วมปฏิบัติของภาคเอกชนไทยในการต่อต้านการทุจริต (Thailand's Private Sector Collective Action Coalition Against Corruption: CAC)

โครงการที่ได้รับการสนับสนุนการจัดทำโดยรัฐบาลและสำนักงานคณะกรรมการป้องกันและปราบปรามการทุจริตแห่งชาติ (ป.ป.ช.) โดยโครงการนี้เริ่มดำเนินการโดยความร่วมมือของ 8 องค์กรชั้นนำ อันได้แก่ สมาคมส่งเสริมสถาบันกรรมการบริษัทไทย หอการค้าไทย หอการค้านานาชาติ สมาคมบริษัทจดทะเบียนไทย สมาคมธนาคารไทย สภาธุรกิจตลาดทุนไทย สภาอุตสาหกรรมแห่งประเทศไทย และสภาอุตสาหกรรมท่องเที่ยวแห่งประเทศไทย ซึ่งมีวัตถุประสงค์เพื่อผลักดันให้เกิดการต่อต้านการทุจริตในวงกว้าง นอกจากนี้ คณะกรรมการเข้าร่วมปฏิบัติฯ ยังได้แต่งตั้งให้สมาคมส่งเสริมสถาบันกรรมการบริษัทไทย ทำหน้าที่เป็นเลขานุการและองค์กรสนับสนุนดำเนินโครงการ

ก.ล.ด. ได้ดำเนินมาตรการอย่างต่อเนื่องในการสนับสนุนให้บริษัทจดทะเบียน และผู้ประกอบการซึ่งเป็นตัวกลางในการให้บริการในตลาดทุน (ได้แก่ บริษัทหลักทรัพย์ บริษัทหลักทรัพย์จัดการกองทุน และผู้ประกอบการสัญญาซื้อขายล่วงหน้า) มีนโยบายและให้ความสำคัญกับการป้องกันการมีส่วนเกี่ยวข้องกับคอร์รัปชันอย่างจริงจัง โดยส่งเสริมให้บริษัทจดทะเบียนและผู้ประกอบการเข้าร่วมโครงการเข้าร่วมปฏิบัติของภาคเอกชนไทยในการต่อต้านการทุจริต (THAILAND'S PRIVATE SECTOR COLLECTIVE ACTION COALITION AGAINST CORRUPTION: "CAC") ซึ่งดำเนินการโดยสมาคมส่งเสริมสถาบันกรรมการบริษัทไทย (THAI INSTITUTE OF DIRECTORS)

Security	CG Report	SET ESG Ratings	CAC Anti-Corruption	Security	CG Report	SET ESG Ratings	CAC Anti-Corruption	Security	CG Report	SET ESG Ratings	CAC Anti-Corruption	Security	CG Report	SET ESG Ratings	CAC Anti-Corruption	Security	CG Report	SET ESG Ratings	CAC Anti-Corruption
24CS	-	-	-	CH	4	-	-	I2	5	-	-	NATION	5	-	-	SAF	5	-	-
2S	4	-	Yes	CHAO	4	-	-	ICC	5	-	Yes	NC	4	-	-	SAFARI	-	-	-
3K-BAT	-	-	-	CHARAN	3	-	-	ICHI	5	A	Yes	NCAP	4	-	Yes	SAFE	-	-	-
A	-	-	-	CHASE	5	-	-	ICN	3	-	-	NCH	5	-	-	SAK	5	A	Yes
A5	3	-	-	CHAYO	3	-	-	IFS	4	-	Yes	NCL	4	-	-	SALEE	3	-	-
AAI	4	-	Yes	CHEWA	5	-	Yes	IHL	-	-	-	NCP	-	-	-	SAM	-	-	-
AAV	5	-	-	CHG	3	-	-	IG	3	-	-	NDR	4	A	-	SMART	5	-	-
ABM	5	-	-	CHIC	3	-	-	III	5	BBB	Yes	NEO	-	-	-	SAMCO	3	-	-
ACAP	-	-	-	CHO	-	-	-	ILNK	5	-	Yes	NEP	-	-	Yes	SAMTEL	5	-	-
ACC	-	-	-	CHOTI	3	-	Yes	ILM	5	BBB	Yes	NER	5	A	Yes	SANKO	3	-	-
ACE	5	AA	-	CHOW	5	-	Yes	IMH	3	-	-	NETBAY	-	-	-	SAPPE	4	BBB	Yes
ACG	5	A	-	CIG	4	-	Yes	IND	5	-	-	NEW	-	-	-	SAT	5	AA	Yes
ADD	4	A	Yes	CIG	4	-	Yes	INTUCH	5	AA	Yes	NETS	-	-	-	SAUCE	-	-	-
ADD	3	-	-	CIMBT	5	-	Yes	INGRS	-	-	-	NEX	-	-	-	SAV	5	-	-
ADVANC	5	AAA	Yes	CITY	3	-	-	INOX	3	-	Yes	NFC	-	-	-	SAWAD	5	BBB	-
ADVICE	-	-	-	CIVL	5	-	-	INSET	5	-	-	NKI	5	-	Yes	SAWANG	-	-	-
AE	5	-	Yes	OK	5	A	-	INSURE	4	-	Yes	NL	-	-	-	SC	5	AA	Yes
AEGENTS	4	-	-	OKP	5	AAA	-	INTUCH	5	AA	Yes	NVCL	-	-	-	SCAP	5	-	-
AF	5	-	Yes	QM	4	-	-	IP	5	-	-	NOBLE	5	AA	Yes	SCB	5	AA	Yes
AFC	-	-	-	QMAN	-	-	-	IR	5	A	-	NOK	-	-	-	SCC	5	AAA	Yes
AGE	5	BBB	-	CMC	3	-	Yes	IRCP	3	-	-	NOVA	3	-	-	SCCC	5	AA	Yes
AH	5	A	Yes	CMO	-	-	-	IRPC	5	AA	Yes	NPX	-	-	-	SCG	5	A	Yes
AHC	4	-	-	CMR	-	-	-	IT	5	-	-	NRF	5	A	Yes	SCGD	5	AAA	Yes
AI	4	-	Yes	CNT	5	-	-	ITC	-	-	-	NRL	5	-	-	SCGP	5	AAA	Yes
AIE	3	-	-	COCCO	4	-	-	ITD	-	-	-	NTSC	5	-	-	SCI	3	-	-
AIRA	4	-	Yes	COLOR	5	A	-	ITEL	5	A	Yes	NTV	3	-	-	SCL	-	-	-
AIT	5	-	-	COM7	5	A	Yes	ITNS	5	-	-	NUSA	-	-	-	SCM	5	-	Yes
AJA	5	AAA	Yes	COMAN	4	-	-	ITTHI	5	-	-	NV	3	-	-	SCN	5	-	Yes
AJK	-	-	-	CPALL	5	AAA	Yes	IVL	5	AA	Yes	NVD	5	AA	-	SCP	-	-	-
AKP	-	-	-	CPANEL	3	-	-	J	3	-	-	NWR	5	-	-	SCD	-	-	-
AKR	5	-	-	CPAXT	5	AAA	Yes	JAK	5	-	-	NYT	5	A	-	SE	3	-	-
AKS	-	-	-	CPF	5	AAA	Yes	JAS	5	-	Yes	OCC	5	-	Yes	SEAF	5	-	-
ALLA	5	-	-	CPH	-	-	-	JCK	4	-	-	OGC	3	-	Yes	SEAOL	5	-	Yes
ALPHA	-	-	-	CPI	4	-	Yes	JCKH	3	-	-	OHTL	-	-	-	SECURE	4	-	-
ALT	5	-	-	CPL	5	-	Yes	JCT	-	-	-	OKJ	-	-	-	SE-ED	3	-	Yes
ALLCON	3	-	-	CPN	5	AA	-	JDF	4	-	-	ONEE	-	-	-	SELIC	5	A	Yes
AMA	5	-	Yes	CPR	5	-	-	JKN	-	-	-	OR	5	AAA	Yes	SENA	5	-	Yes
AMANA	-	-	-	CPT	-	-	-	JMART	4	-	-	ORI	5	AA	Yes	SENX	5	-	Yes
AMARC	-	-	-	CPW	5	-	Yes	JMT	3	-	-	ORN	-	-	-	SENF	5	-	Yes
AMARIN	5	-	-	CRANE	-	-	-	JPARK	3	-	-	OSP	5	AA	Yes	SFLEX	4	-	Yes
AMATA	5	AAA	Yes	CRG	5	AAA	Yes	JR	3	-	Yes	PACO	3	-	-	SFT	4	-	-
AMATAV	5	AA	Yes	CRD	5	-	-	JSP	3	-	-	PAF	-	-	-	SAG	-	-	-
AMC	3	-	-	CREDIT	5	-	-	JTS	5	BBB	Yes	PANEL	3	-	-	SGF	5	-	-
AMR	3	-	-	CSC	5	BBB	Yes	JUBILE	3	-	-	PAP	5	A	Yes	SGP	5	AA	Yes
ANAN	5	-	-	CSP	3	-	-	K	5	-	-	PATO	4	-	Yes	SHANG	-	-	-
ANI	-	-	-	CSR	-	-	-	KAMART	-	-	-	PB	5	AA	Yes	SHR	5	A	-
AOT	5	A	-	CSS	4	-	-	KASET	-	-	Yes	PCC	5	-	-	SIAM	-	-	-
AP	5	AA	Yes	CTW	5	-	-	KBAN	5	AAA	Yes	PCT	-	-	-	SIAM	-	-	-
APCO	4	-	-	CV	5	-	Yes	KBS	3	-	-	PCSGH	5	BBB	Yes	SIAT	-	-	-
APCS	4	-	Yes	CWT	-	-	-	KC	-	-	-	PDG	4	-	Yes	SINGER	3	-	-
APO	-	-	-	D	-	-	-	KCAR	3	-	Yes	PDJ	5	-	Yes	SINO	4	-	-
APP	-	-	-	DCC	5	-	Yes	KCC	5	-	Yes	PEACE	-	-	-	SIRI	5	AA	Yes
APURE	4	-	-	DDON	-	-	-	KCE	5	-	Yes	PEER	5	A	-	SIS	5	-	Yes
AQUA	-	-	-	DDP	3	-	-	KCG	5	-	-	PERM	-	-	-	SISB	3	-	-
ARIN	3	-	-	DELTA	5	-	Yes	KCM	-	-	-	PF	-	-	-	SITHAI	5	A	Yes
ARIP	4	-	-	DEMCO	5	A	Yes	KDH	-	-	-	PG	5	-	Yes	SJWD	5	AA	-
ARROW	4	BBB	-	DEXON	3	-	-	KEX	5	BBB	-	PHG	3	-	-	SK	-	-	-
AS	-	-	Yes	DHOUSE	-	-	-	KGEN	-	-	Yes	PHOL	5	A	Yes	SKE	5	-	-
ASAP	-	-	-	DIMET	-	-	Yes	KGI	4	-	Yes	PICO	-	-	-	SKN	3	-	-
ASEFA	3	-	-	DITTO	5	-	-	KIAT	-	-	-	PIMO	-	-	Yes	SKR	-	-	-
ASIA	3	-	-	DMT	5	A	Yes	KISS	3	-	-	PIN	3	-	-	SKY	3	-	-
ASIAN	4	-	Yes	DOD	3	-	-	KJL	4	-	-	PJW	4	A	-	SLP	-	-	-
ASIMAR	5	-	-	DOHOME	5	-	Yes	KK	3	-	-	PK	-	-	Yes	SM	5	-	Yes
ASK	5	-	Yes	DPAINT	3	-	-	KKC	-	-	-	PL	-	-	Yes	SMART	-	-	-
ASN	3	-	-	DRT	5	AA	Yes	KKP	5	BBB	Yes	PLANS	5	AA	Yes	SMD	3	-	-
ASP	5	-	Yes	DTCENT	4	-	-	KLINQ	-	-	-	PLANET	-	-	-	SMT	-	-	-
ASW	5	A	Yes	DTCI	-	-	-	KOOL	-	-	-	PLAT	5	-	Yes	SMP	5	AA	Yes
ATP30	4	-	-	DUSIT	5	-	Yes	KSL	5	BBB	Yes	PLE	-	-	-	SMT	4	-	-
AU	-	-	-	DV8	3	-	-	KTB	5	AAA	Yes	PLT	-	-	-	SNC	5	A	Yes
AUCT	4	-	-	EA	-	-	Yes	KTC	5	AAA	Yes	PLUS	5	-	-	SNNP	5	-	-
AURA	5	-	-	EASON	3	-	-	KTIS	4	-	-	PM	5	A	Yes	SNP	5	A	Yes
AWO	5	A	Yes	EASTW	5	AA	Yes	KTMS	5	-	-	PMO	-	-	-	SO	-	-	-
AYUD	4	-	Yes	EAF	5	-	Yes	KUMWEL	5	A	-	PMTA	-	-	-	SOLAR	-	-	-
B	5	-	Yes	ECL	5	-	-	KUN	4	-	-	POLAR	-	-	-	SONIC	5	-	-
B52	-	-	-	EE	3	-	-	KWC	3	-	-	POLY	4	-	-	SORKON	3	-	Yes
BA	4	BBB	-	EFORL	3	-	-	KWI	-	-	-	PORT	5	-	-	SPA	-	-	-
BAFS	5	AA	Yes	EGCO	5	AA	Yes	KWM	-	-	-	PPM	-	-	-	SPACK	-	-	Yes
BAM	5	-	-	EKH	3	-	-	KYE	3	-	-	PPY	5	A	Yes	SPALI	5	AA	Yes
BANPU	5	AAA	Yes	EMC	-	-	-	L&E	4	-	Yes	PPP	-	-	Yes	SPC	5	-	Yes
BAY	5	AAA	Yes	EP	-	-	Yes	LALIN	5	-	-	PPS	5	AA	Yes	SPCG	4	-	-
BBGI	5	AA	Yes	EPG	5	AA	Yes	LANNA	5	-	Yes	PPG	4	-	-	SPG	3	-	-
BBIK	4	-	-	ESTAR	5	A	Yes	LDC	3	-	-	PR9	5	AAA	Yes	SPI	5	A	Yes
BBL	5	AA	Yes	ETC	5	AA	Yes	LEE	-	-	-	PRAKIT	-	-	-	SPRC	5	-	Yes
BIC	4	-	-	ETE	5	AA	Yes	LEO	3	-	-	PRAPAT	3	-	-	SPREME	-	-	-
BCH	5	AA	Yes	ETE	5	-	Yes	LH	5	A	Yes	PRES	4	-	Yes	SPVI	4	-	-
BCP	5	AAA	Yes	ETL	3	-	-	LHFG	5	BBB	Yes	PRECHA	-	-	-	SQ	-	-	-
BPCG	5	AA	Yes	EURO	-	-	-	LHK	4	-	Yes	PRG	5	-	Yes	SR	5	-	-
BCT	-	-	-	EVER	4	-	-	LIT	5	BBB	-	PRI	3	-	-	SRICHA	-	-	Yes
BDM5	5	AA	-	FAD	-	-	-	LDXLEY	5	-	-	PRIME	5	-	-	SRS	-	-	-
BES	4	-	Yes	FANCY	3	-	-	LPH	-	-	-	PRIN	5	-	-	SSC	5	-	-
BEAUTY	-	-	-	FE	4	-	-	LPN	5	-	Yes	PRINC	-	-	Yes	SSF	5	-	Yes
BEC	5	-	Yes	FLOYD	5	-	-	LRH	5	-	Yes	PRM	5	-	Yes	SSP	5	-	Yes
BEM	5	AA	-	FM	-	-	-	LST	5	-	-	PRO	-	-	-	SSSC	5	BBB	Yes
BEYOND	5	-	Yes	FMT	-	-	-	LTS	-	-	-	PROEN	3	-	-	SST	3	-	-
BGC	5	AA	Yes	FN	5	-	-	M	5	-	Yes	PROS	3	-	Yes	STA	5	AAA	Yes
BGRM	5	AAA	Yes	FNS	3	-	Yes	MAGURO	5	-	-	PROUD	4	-	-	STANLY	4	-	-
BGT	-	-	-	FORTH	4	-	-	MAJOR	5	AA	Yes	PRR	5	-	Yes	STC	3	-	-
BH	4	-	-	FPI	5	AA	Yes	MALEE	5	-	Yes	PSG	4	-	-	STECH	-	-	-
BIG	3	-	-	FPT	5	AA	Yes	MANRIN	-	-	-	PSH	5	BBB	Yes	STECON	5	A	-
BIOTEC	3	-	-	FSMART	4	-	Yes	MASTER	-	-	-	PSL	5	A	Yes	STGT	5	AAA	Yes
BIS	3	-	-	FSX	4	-	Yes	MATCH	4	-	Yes	PSP	-	-	-	STHAI	-	-	-
BIZ	4	-	-	FTE	4	-													