

TOP20 NVDR UPDATE



3 มกราคม 2568

Top 20 NVDR Net Buying Value (B m)

Stock	Date					
	02-ม.ค.	30-ส.ค.	27-ส.ค.	26-ส.ค.	25-ส.ค.	24-ส.ค.
PTTGC	277.9	36.6	43.0	28.3	29.1	40.5
CPALL	265.6	199.5	35.8	147.8	-155.5	84.7
PTTEP	196.7	183.6	71.1	-29.1	58.7	-18.6
GULF	190.6	89.7	-64.8	157.0	-38.3	97.3
KTB	117.0	66.5	-103.8	57.8	28.2	-23.3
SCC	99.4	32.4	101.6	4.6	3.2	135.3
BBL	92.7	63.0	-70.0	-5.3	94.9	-46.5
ADVANC	91.1	59.7	95.1	-79.0	-20.4	-90.1
BDMS	88.4	-138.8	-114.9	-150.9	-160.3	-123.7
CPN	73.9	43.2	-10.5	-102.1	-166.6	-138.5
MASTER	44.4	10.9	3.4	-1.4	-0.5	-5.2
PR9	40.6	7.7	6.9	8.8	-11.7	0.1
GLOBAL	40.3	-10.9	15.8	3.1	7.7	-54.8
INTUCH	38.7	49.4	26.0	44.4	-37.3	-58.2
AOT	31.4	349.3	16.1	-68.0	11.7	-114.1
KTC	31.0	28.1	27.6	5.8	11.2	1.4
OR	30.7	-2.5	12.4	-6.6	7.2	-6.5
AP	28.4	12.1	-14.8	-13.9	-2.1	42.1
SKY	27.9	25.3	53.9	2.0	2.1	2.5
KBANK	25.5	66.4	-222.3	59.6	-15.5	-59.2

Top 20 NVDR Net Selling Value (B m)

Stock	Date					
	02-ม.ค.	30-ส.ค.	27-ส.ค.	26-ส.ค.	25-ส.ค.	24-ส.ค.
DELTA	-1,363.1	445.1	834.2	261.5	32.7	-164.3
TRUE	-181.9	39.1	59.1	-7.6	-28.1	-145.3
BH	-106.4	12.1	-34.2	1.7	-73.0	-67.1
PTT	-101.2	10.3	6.3	-63.9	17.5	-109.5
AAV	-97.0	-16.0	-9.9	-3.1	-2.9	-9.5
CCET	-68.8	-298.3	84.9	121.5	13.5	-169.8
BTS	-53.4	-72.3	-42.3	-35.7	-50.1	-17.3
BANPU	-48.5	-243.6	5.4	52.0	88.9	67.8
TIDLOR	-42.7	191.2	-1.2	-18.2	16.5	-37.2
SCB	-38.0	124.9	40.5	-0.9	32.1	-5.3
CPAXT	-37.2	0.2	-8.1	-0.4	-23.8	23.7
KCE	-36.0	-4.8	-13.0	-17.0	-0.1	-25.0
SCGP	-32.6	-22.3	-18.3	-51.6	-16.8	27.9
TLI	-23.9	-9.3	11.6	1.5	10.4	-8.3
AMATA	-17.4	-12.6	-15.2	-37.4	-11.3	-18.4
HANA	-16.8	35.2	8.9	-13.7	-9.1	-3.5
AWC	-14.7	-1.5	-4.8	-28.0	-6.8	1.2
MTC	-13.4	43.6	-5.6	10.2	10.2	6.5
LH	-13.1	3.6	6.1	-24.8	18.9	6.9
CK	-12.4	-6.4	-7.5	-1.1	-1.7	-3.7

Top 20 NVDR Most Active by Value (B m)

Stock	Total	Buy	Sell	Net	% *
DELTA	3,940.4	1,288.7	2,651.8	-1,363.1	31.6
PTTEP	973.5	585.1	388.4	196.7	30.4
GULF	899.9	545.2	354.7	190.6	25.1
CPALL	556.1	410.9	145.2	265.6	20.8
TRUE	528.9	173.5	355.4	-181.9	29.5
PTTGC	488.7	383.3	105.4	277.9	30.3
BDMS	464.1	276.2	187.9	88.4	39.3
CCET	410.8	171.0	239.8	-68.8	19.6
AOT	348.8	190.1	158.7	31.4	29.4
ADVANC	328.3	209.7	118.6	91.1	19.1
PTT	305.7	102.2	203.4	-101.2	30.3
KTB	276.2	196.6	79.6	117.0	27.0
INTUCH	273.7	156.2	117.5	38.7	17.0
KBANK	265.7	145.6	120.1	25.5	20.2
BH	264.4	79.0	185.4	-106.4	20.9
BBL	236.3	164.5	71.8	92.7	19.1
VGI	224.0	109.8	114.2	-4.3	12.7
SCC	223.2	161.3	61.9	99.4	37.4
SCB	220.8	91.4	129.4	-38.0	33.5
CPN	220.6	147.2	73.4	73.9	24.0

Top 20 NVDR Daily Outstanding

Stock	Thai NVDR's	Paid Up	% of Paid Up
	Investment *	Capital Shares	Capital **
TISCO-P	7,300	9,859	74.04
MBK-W4	1,808,013	5,567,781	32.47
MORE	2,176,581,974	7,176,748,441	30.33
BBL	435,481,330	1,908,842,894	22.81
NDR	88,256,440	456,891,630	19.32
KBANK	368,425,006	2,369,327,593	15.55
THIP	12,970,802	89,999,686	14.41
GBX	147,605,800	1,089,076,392	13.55
FSX	106,201,919	818,866,777	12.97
AMATA	148,200,465	1,150,000,000	12.89
CPALL	1,104,690,251	8,983,101,348	12.30
KKP-W6	8,636,336	70,546,511	12.24
TRUE	4,117,856,679	34,552,100,801	11.92
BH	92,445,170	794,915,942	11.63
AH	40,168,991	354,842,012	11.32
BDMS	1,794,999,991	15,892,001,895	11.29
CHO-W4	31,095,500	278,474,616	11.17
AAV	1,419,543,504	12,849,999,997	11.05
RCL	90,894,561	828,750,000	10.97
MFC	13,559,261	125,615,708	10.79

* % of Trading Volume in Underlying Securities

ที่มา: set.or.th

Note: Paid up capital shares of warrants are the number of issued warrants deduct from the total exercised warrants

* Thai NVDR's investment = จำนวนหุ้นที่ ThaiNVDR ถือครองโดยที่ยังไม่ได้รวมรายการที่รอการชำระราคาและส่งมอบหลักทรัพย์

** ตามเกณฑ์ของธนาคารแห่งประเทศไทย บริษัท ไทยเอ็นวีดีอาร์ สามารถถือครองหุ้นได้ไม่เกิน

- 25% ของทุนจดทะเบียนชำระแล้ว สำหรับ BAY CIMBT KKP KTB LHFG SCB TCAP TISCO TMB และ BFIT

35% ของทุนจดทะเบียนชำระแล้ว สำหรับ BBL และ KBANK

รายงานการเปลี่ยนแปลงการถือหลักทรัพย์และสัญญาซื้อขายล่วงหน้าของผู้บริหาร (แบบ 59) ประจำวันที่ 2 ธันวาคม 2568

ชื่อบริษัท	วิธีการได้มา/จำหน่าย	ชื่อผู้บริหาร	ประเภทหลักทรัพย์	วันที่ได้มา/จำหน่าย	จำนวน	ราคา
AKR	ขาย	นาย สุรศักดิ์ วิชาภากกร	หุ้นสามัญ	30/12/2567	264,400	1.00
AQUA	ซื้อ	นาย ฉาย บุนนาค	หุ้นสามัญ	27/12/2567	100,000	0.33
BGT	ซื้อ	นาย นพดล ธรรมวิวัฒน์	หุ้นสามัญ	30/12/2567	1,200	0.50
CMC	ซื้อ	นาย วิเชียร แพทยานันท์	หุ้นสามัญ	30/12/2567	5,300	1.00
JDF	ซื้อ	นาย สุพล นิตติไกรพจน์	หุ้นสามัญ	30/12/2567	9,100	2.02
LPH	ซื้อ	นาย อังกร ฉันทนาพานิช	หุ้นสามัญ	18/12/2567	9,700	4.38
LPH	ซื้อ	นาย อังกร ฉันทนาพานิช	หุ้นสามัญ	19/12/2567	5,000	4.35
LPH	ซื้อ	นาย อังกร ฉันทนาพานิช	หุ้นสามัญ	20/12/2567	10,000	4.33
LPH	ซื้อ	นาย อังกร ฉันทนาพานิช	หุ้นสามัญ	26/12/2567	10,200	4.38
PHG	ซื้อ	นาง ดวงใจ ตระกูลช่าง	หุ้นสามัญ	30/12/2567	50,000	15.40
PHG	ซื้อ	นาง ดวงใจ ตระกูลช่าง	หุ้นสามัญ	30/12/2567	100,000	15.50
PPM	ขาย	นาง นันธิรา ฤทธิมนตรี	หุ้นสามัญ	30/12/2567	2,000	1.86
PRINC	ซื้อ	นาย พวลสิทธิ์ ธนวัฒน์ศิริ	หุ้นสามัญ	30/12/2567	56,500	2.93
PRINC	ซื้อ	นาย พวลสิทธิ์ ธนวัฒน์ศิริ	หุ้นสามัญ	2/01/2568	43,700	2.94
RT	ซื้อ	นาย บุญเทพ นานะกรังสรรค	หุ้นสามัญ	25/12/2567	5,000	0.39
SABUY	ซื้อ	นาย อธิชัย พูลสวัสดิ์เกษม	หุ้นสามัญ	26/12/2567	494,900	0.55
SABUY	ซื้อ	นาย อธิชัย พูลสวัสดิ์เกษม	หุ้นสามัญ	27/12/2567	106,000	0.55
SAFE	ขาย	นางสาว ชนิตา พิธินทรีย์	หุ้นสามัญ	30/12/2567	17,300	12.80
SCL	ซื้อ	นาย สกล ตั้งก่อสกุล	หุ้นสามัญ	30/12/2567	100,000	1.32
SO	ซื้อ	นาย ไกร วิมลเจลา	หุ้นสามัญ	27/12/2567	128,900	4.44
SPC	ซื้อ	นางสาว ศิริลักษณ์ ธนสารศิลป์	หุ้นสามัญ	25/12/2567	80,000	52.50
SPC	ซื้อ	นาย บุญชัย โชควัฒนา	หุ้นสามัญ	26/12/2567	80,000	52.50
TGE	ซื้อ	นาย ธนัท รัตนพิทักษ์	หุ้นสามัญ	30/12/2567	2,000	2.30
TIDLOR	ซื้อ	นาย บิยะศักดิ์ อุกฤษฏ์นุกุล	หุ้นสามัญ	30/12/2567	100,000	16.90
TPIPL	ซื้อ	นาง อรพิน เลี้ยวไพรัตน์	หุ้นสามัญ	30/12/2567	400,000	1.07
TVO	ซื้อ	นาย สุชัย วิเศษลีลา	หุ้นสามัญ	27/12/2567	25,000	22.90

ที่มา: sec.or.th

รายงานการได้มา/จำหน่ายหลักทรัพย์ของกิจการ (แบบ 246-2) ประจำวันที่ 2 ธันวาคม 2568

หลักทรัพย์	ชื่อผู้ได้มา/จำหน่าย	วิธีการ	ประเภทหลักทรัพย์ 1	% ก่อน			วันที่ได้มา/จำหน่าย	% หลัง			หมายเหตุ 3
				ได้มา/จำหน่าย	ได้มา/จำหน่าย	% หลัง		ได้มา/จำหน่าย (กลุ่ม)2	ได้มา/จำหน่าย (กลุ่ม)2	ได้มา/จำหน่าย (กลุ่ม)2	
BCP	CAPITAL ASIA INVESTMENTS PTE LTD	ได้มา	หุ้น	5.9394	4.0605	10.0000	30/12/2567	5.9394	4.0605	10.0000	
SCM	นาย นพคุณ ธีระดิษฐ์	จำหน่าย	หุ้น	23.2042	8.8357	14.3685	27/12/2567	23.2042	8.8357	14.3685	
SCM	นาย สิทธิวิทย์ เกียรติชานันท์	จำหน่าย	หุ้น	28.7815	22.9249	5.8565	27/12/2567	28.7815	22.9249	5.8565	
SCM	นาย สิทธิวิทย์ เกียรติชานันท์	จำหน่าย	หุ้น	35.2488	6.4673	28.7815	26/12/2567	35.2488	6.4673	28.7815	
TR	บริษัท รามา เทรดดิ้ง จำกัด	ได้มา	หุ้น	2.0194	4.8306	6.8500	27/12/2567	2.0194	4.8306	6.8500	

- หุ้น หมายถึง หุ้นสามัญหรือหุ้นเสริมสิทธิ หรือในสกุลสิทธิในผลประโยชน์ที่เกิดจากหลักทรัพย์อ้างอิงไทย (DR) หลักทรัพย์แปลงสภาพ หมายถึง ในสำคัญแสดงสิทธิที่จะซื้อหุ้นสามัญ หุ้นกู้แปลงสภาพ หรือหลักทรัพย์อื่นที่อาจแปลงสภาพได้ กรณีที่มีการรายงานเป็นกลุ่ม ชื่อผู้ได้มา/จำหน่าย จะแสดงข้อมูลส่วนบุคคลในกลุ่มที่มีการเปลี่ยนแปลง ส่วน %การได้มา/จำหน่าย และ %หลังการได้มา/จำหน่าย จะแสดงข้อมูลของทั้งกลุ่ม และบุคคลตามมาตรา 258 (เทียบตามบุคคลมาตรา 258)
- ข้อมูลเบื้องต้น หมายถึง ข้อมูลยังไม่ครบถ้วน และ/หรือ อยู่ระหว่างการสอบถาม
- ฉบับแก้ไข หมายถึง ธุรกรรมย้อนเอกสารชุดใหม่ เพื่อแก้ไขจุดผิด chain principle หมายถึง การได้มาหุ้นโดยทางอ้อม และเป็นการได้มาในจำนวนที่ทำให้ผู้ได้มาต้องทำคำเสนอซื้อหลักทรัพย์ทั้งหมดของกิจการ

ที่มา: sec.or.th

SHORT SELL

3 มกราคม 2568

ธุรกรรมขายชอร์ต

ข้อมูลการขายชอร์ตและข้อมูลการขายชอร์ตที่ยังไม่ได้ซื้อคืน ณ วันที่ 2 ธันวาคม 2568

หลักทรัพย์	ปริมาณการขายชอร์ต (หุ้น)			มูลค่า การขายชอร์ต (บาท)	% ปริมาณการขายชอร์ต เทียบกับปริมาณการซื้อขาย แบบ Auto Matching	ปริมาณการขายชอร์ตที่ยังไม่ได้ซื้อคืน ณ สิ้นวัน (หุ้น)			ปริมาณการขายชอร์ต ที่ยังไม่ได้ซื้อคืนของหลักทรัพย์ ทั้งหมด/จำนวนหุ้นชำระแล้ว (%)
	Local	NVDR	ทั้งหมด			Local	NVDR	ทั้งหมด	
AAI	226,800	140,200	366,800	2,225,015	4.85%	329,000	783,600	1,112,600	0.05%
AAV	1,238,800	270,500	1,509,300	3,979,746	2.20%	5,692,600	18,443,598	24,136,198	0.19%
ACC	300	-	300	178	0.00%	1,559,400	-	1,559,400	0.08%
ACE	15,800	-	15,800	20,862	5.03%	2,466,000	3,287,500	5,753,500	0.06%
ADVANC	50,700	1,200	51,900	14,831,400	17.3%	569,800	2,615,900	3,185,700	0.11%
AE	-	-	-	-	0.00%	132,600	-	132,600	0.00%
AEONTS	2,600	3,700	6,300	783,900	1.67%	4,700	328,300	333,000	0.13%
AGE	-	-	-	-	0.00%	27,400	298,556	325,956	0.03%
AH	-	-	-	-	0.00%	37,200	38,200	75,400	0.02%
AI	-	-	-	-	0.00%	-	-	7,200	0.00%
AIE	-	-	-	-	0.00%	26,400	-	26,400	0.00%
AMATA	122,200	800	123,000	3,494,500	3.79%	565,500	4,632,650	5,198,150	0.45%
AOT	216,600	873,000	1,089,600	65,029,875	10.97%	8,733,700	91,723,100	100,456,800	0.70%
AP	377,100	-	377,100	3,117,160	1.71%	3,881,700	5,143,700	9,025,400	0.29%
AS	-	-	-	-	0.00%	63,200	-	63,200	0.00%
ASIAN	6,200	700	6,900	54,890	2.15%	-	293,900	293,900	0.04%
ASK	-	-	-	-	0.00%	34,800	444,100	478,900	0.09%
ASW	-	-	-	-	0.00%	50,000	-	50,000	0.01%
AURA	-	-	-	-	0.00%	-	184,900	184,900	0.01%
AVC	306,600	3,139,200	3,445,800	12,084,942	24.57%	40,289,700	155,857,820	196,147,520	0.61%
BA	7,600	-	7,600	169,840	0.23%	1,149,900	1,168,504	2,318,404	0.16%
BAFS	400	-	400	4,820	0.11%	58,400	976,575	1,034,975	0.16%
BAM	138,700	34,300	173,000	1,049,810	2.71%	6,356,400	3,549,600	9,906,000	0.31%
BANPU	1,517,300	1,224,100	2,741,400	16,427,030	4.85%	33,531,400	102,917,466	136,448,866	1.36%
BAY	-	-	-	-	0.00%	13,200	46,130	59,330	0.00%
BBGI	10,400	-	10,400	44,504	0.30%	237,200	426	237,626	0.27%
BBK1	9,000	-	9,000	345,825	1.49%	-	21,600	21,600	0.01%
BBL	48,200	-	48,200	7,299,950	1.18%	4,765,288	2,232,500	6,997,788	0.37%
BCH	758,200	4,300	762,500	11,729,670	9.22%	17,193,000	15,670,603	32,863,603	1.32%
BCP	122,100	713,500	835,600	29,399,150	5.33%	6,441,600	17,092,300	23,533,900	1.71%
BCPC	318,400	12,400	330,800	1,807,400	8.98%	782,200	7,183,200	7,965,400	0.27%
BDMG	240,900	187,300	428,200	10,506,150	1.78%	8,247,900	64,478,000	72,725,900	0.46%
BEC	1,000	-	1,000	3,860	0.89%	101,700	2,400,209	2,501,909	0.13%
BEM	500,000	579,700	1,079,700	7,672,385	7.98%	15,103,800	185,579,796	200,683,596	1.31%
BGRIM	327,200	69,400	396,600	7,590,280	10.94%	13,206,800	18,011,100	31,217,900	1.20%
BH	32,000	255,800	287,800	58,499,650	9.27%	1,828,300	7,361,500	9,189,800	1.16%
BIC	49,600	67,500	117,100	2,077,710	2.56%	24,764,300	6,268,800	31,033,100	0.77%
BLA	22,200	17,700	39,900	838,260	4.33%	579,900	2,528,796	3,108,696	0.18%
BLAND	-	-	-	-	0.00%	790,000	1,376,000	2,166,000	0.01%
BPP	5,700	-	5,700	60,720	0.43%	31,100	991,655	1,022,755	0.03%
BRRI	-	-	-	-	0.00%	5,600	-	5,600	0.00%
BSRC	11,700	123,000	134,700	1,027,430	12.81%	2,093,600	2,964,600	5,058,200	0.15%
BTG	5,100	7,800	12,900	239,130	3.66%	145,500	966,900	1,112,400	0.06%
BTS	3,439,800	6,241,100	9,680,900	58,900,505	8.44%	18,482,500	158,463,878	176,946,378	1.10%
BYD	49,900	-	49,900	41,609	0.97%	2,881,700	1,190,400	4,072,100	0.08%
CBG	39,600	78,000	117,200	9,306,000	10.61%	3,046,054	6,290,100	9,336,154	0.93%
CCET	941,000	2,258,500	3,199,500	32,100,370	3.06%	10,960,600	11,560,100	22,520,700	0.22%
CENTEL	153,800	-	153,800	5,188,250	6.35%	2,332,500	3,331,200	5,663,700	0.42%
CHG	432,500	57,500	490,000	1,202,450	1.38%	20,679,900	29,551,990	50,231,890	0.46%
CHINA	-	-	-	-	0.00%	246,600	-	246,600	0.06%
CK	96,500	359,400	455,900	8,565,960	11.15%	1,795,000	3,287,200	5,082,200	0.30%
CKP	13,500	12,300	25,800	81,528	1.81%	574,600	8,806,000	9,380,600	0.12%
CNO1	-	-	-	-	0.00%	615,265	-	615,265	0.12%
CNTECH01	-	-	-	-	0.00%	453,101	-	453,101	0.09%
COM7	63,900	67,700	131,600	3,454,500	2.85%	7,454,900	11,784,600	19,239,500	0.80%
CPALL	1,079,600	517,800	1,597,400	89,456,900	6.70%	2,335,300	58,737,553	61,072,853	0.68%
CPAXT	-	792,300	792,300	8,092,300	8.02%	2,649,700	18,636,080	21,285,780	0.20%
CPF	97,100	18,600	115,700	2,659,720	3.11%	1,401,300	36,337,400	37,738,700	0.45%
CPN	87,500	60,400	147,900	8,405,700	1.83%	3,095,700	9,026,947	12,122,647	0.27%
CRC	93,400	9,800	103,200	3,531,525	2.85%	3,900,300	33,337,226	37,237,526	0.62%
CV	-	-	-	-	0.00%	607,900	-	607,900	0.04%
DCC	117,200	1,155,100	1,272,300	2,137,859	19.97%	2,802,900	15,039,200	17,842,100	0.20%
DELTA	546,800	3,869,000	4,415,800	62,516,100	10.07%	3,539,200	31,945,300	35,484,500	0.28%
DEMCO	-	-	-	-	0.00%	11,600	-	11,600	0.00%
DITTO	6,400	2,500	8,900	129,920	0.24%	-	1,559,944	1,559,944	0.02%
DMT	-	-	-	-	0.00%	38,000	-	38,000	0.01%
DHOME	524,800	143,100	667,900	5,795,035	10.20%	8,375,500	6,283,900	14,659,400	0.61%
E1FVFN3001	-	-	-	-	0.00%	1,000,000	-	1,000,000	0.14%
EA	214,700	401,100	615,800	2,443,298	0.71%	17,963,900	42,528,300	60,492,200	1.63%
EASTW	-	-	-	-	0.00%	40,100	6,800	46,900	0.00%
EGATIF	-	-	-	-	0.00%	28,800	-	28,800	0.00%
EGCO	5,300	-	5,300	615,300	1.25%	149,400	1,980,500	2,129,900	0.40%
EKH	-	-	-	-	0.00%	-	24,100	24,100	0.00%
EP	-	-	-	-	0.00%	9,200	-	9,200	0.00%
EPG	26,400	57,400	83,800	324,222	2.27%	280,500	5,370,200	5,650,700	0.20%
ERW	383,800	184,800	568,600	2,140,842	4.97%	9,205,200	3,824,480	13,029,680	0.27%
ETC	10,200	-	10,200	17,586	1.08%	101,200	-	101,200	0.00%
FORTH	-	-	-	-	0.00%	94,100	622,300	716,400	0.00%
FSMART	-	-	-	-	0.00%	-	400,700	400,700	0.05%
FUEVFNDO1	-	-	-	-	0.00%	1,000,000	-	1,000,000	0.20%
GPPT	13,000	7,000	20,000	195,630	1.37%	142,100	3,150,265	3,292,365	0.26%
GLOBAL	926,900	17,200	944,100	12,922,510	6.24%	14,256,600	21,950,164	36,206,764	0.70%
GPSC	21,500	-	21,500	806,250	0.37%	3,369,400	3,856,620	7,226,020	0.44%
GREEN	-	-	-	-	0.00%	27,200	-	27,200	0.00%
GULF	129,100	315,600	444,700	25,432,075	1.42%	4,474,100	43,671,700	48,145,800	0.41%
GUNKUL	638,200	20,900	659,100	1,463,202	6.57%	3,957,600	17,564,026	21,521,626	0.24%
HANA	65,000	186,100	251,100	6,113,300	2.99%	8,057,500	15,046,604	23,104,104	2.81%
HK01	56	-	56	991	0.03%	215,476	-	215,476	0.04%
HKCE01	-	-	-	-	0.00%	106,297	-	106,297	0.02%
HMPRO	1,489,400	1,333,200	2,822,600	26,407,545	10.59%	8,726,300	110,534,000	119,260,300	0.91%
HUMAN	100	-	100	835	0.10%	14,400	-	14,400	0.00%
INTU	46,600	-	46,600	680,360	3.51%	3,174,400	6,730,329	9,904,729	0.76%
ILM	-	-	-	-	0.00%	-	283,900	283,900	0.06%
INTUCH	37,100	3,000	40,100	3,796,150	0.47%	500,700	9,864,200	10,364,900	0.32%
IRPC	395,000	1,281,300	1,676,300	2,083,510	6.47%	59,197,400	182,623,300	241,820,700	1.18%
ITC	184,400	108,700	293,100	6,731,120	2.18%	1,250,600	4,387,900	5,638,500	0.19%
ITD	-	-	-	-	0.00%	1,137,800	3,160,600	4,298,400	0.08%
IVL	1,139,700	182,200	1,321,900	33,198,635	13.04%	7,476,700	20,371,200	27,847,900	0.50%
JAS	1,318,800	268,900	1,587,700	3,366,228	1.30%	15,269,057	68,710,842	83,989,899	0.98%
JMART	422,700	-	422,700	5,458,030	25.23%	2,409,000	2,474,961	4,883,961	0.33%
JMT	1,131,000	181,900	1,312,900	23,794,150	10.80%	4,693,000	7,256,742	11,949,742	0.82%
JTS	400	11,700	12,100	783,675	7.56%	570,200	2,081,600	2,651,800	0.38%
KAMART	26,100	-	26,100	287,100	2.89%	1,589,267	2,057,950	3,647,217	0.28%
KBANK	114,600	407,500	522,100	81,081,170	12.31%	1,893,500	20,754,600	22,648,100	0.96%
KBSP1F	-	-	-	-	0.00%	8,700	-	8,700	0.00%
KCE	81,600	229,200	310,800	7,504,170	2.39%	11,486,600	13,250,300	24,736,900	2.09%
KEX	-	-	-	-	0.00%	864,800	1,040,000	1,904,800	0.05%
KKP	87,500	67,900	155,400	8,088,975	7.50%	1,273,500	4,459,738	5,733,238	0.68%
KSL	-	-	-	-	0.00%	2,532,900	-	2,532,900	0.06%
KTB	844,200	88,200	932,400	19,764,930	3.86%	4,680,800	46,400,537	51,081,337	0.37%
KTC	28,200	2,000	30,200	1,522,050	1.32%	2,201,800	13,028,500	15,230,300	0.59%
LANNA	5,500	-	5,500	88,000	2.64%	17,900	365,600	383,500	0.07%
LPH	3,609,40								

SHORT SELL

ธุรกรรมขายชอร์ต

(ต่อ) ข้อมูลการขายชอร์ตและข้อมูลการขายชอร์ตที่ยังไม่ได้ซื้อคืน ณ วันที่ 2 ธันวาคม 2568

หลักทรัพย์	ปริมาณการขายชอร์ต (หุ้น)			มูลค่า การขายชอร์ต (บาท)	% ปริมาณการขายชอร์ต เทียบกับปริมาณการซื้อขาย แบบ Auto Matching	ปริมาณการขายชอร์ตที่ยังไม่ได้ซื้อคืน ณ สิ้นวัน (หุ้น)			ปริมาณการขายชอร์ต ที่ยังไม่ได้ซื้อคืนของหลักทรัพย์ ทั้งหมด/จำนวนหุ้นชำระแล้ว (%)
	Local	NVDR	ทั้งหมด			Local	NVDR	ทั้งหมด	
MEGA	31,500	2,600	34,100	1,149,750	2.80%	909,400	1,702,536	2,611,936	0.30%
MGC	-	-	-	-	0.00%	-	373,500	373,500	0.03%
MINT	163,900	111,900	275,800	7,239,750	4.37%	3,307,900	65,235,332	68,543,232	1.21%
MOSHI	-	1,700	1,700	72,250	0.15%	240,100	175,800	415,900	0.13%
MTC	171,300	29,800	201,100	9,520,875	7.46%	10,282,400	14,601,400	24,883,800	1.17%
NDX01	-	-	-	-	0.00%	-	551,610	551,610	0.04%
NER	17,400	-	17,400	81,338	0.30%	310,400	1,126,700	1,437,100	0.08%
NEX	-	-	-	-	0.00%	-	529,000	529,000	0.03%
NSL	1,200	4,200	5,400	162,600	0.34%	-	4,200	4,200	0.00%
ONEE	100,700	-	100,700	437,544	2.05%	718,900	3,412,400	4,131,300	0.17%
OR	596,600	697,300	1,293,900	16,920,280	9.15%	16,149,900	41,473,200	57,623,100	0.48%
ORI	102,300	-	102,300	370,866	4.46%	1,874,000	13,407,450	15,281,450	0.62%
OSP	175,500	138,500	314,000	6,474,720	2.92%	9,721,800	22,041,500	31,763,300	1.06%
PIN	-	-	-	-	0.00%	-	40,200	40,200	0.00%
PLANB	274,600	81,400	356,000	2,572,385	2.47%	945,500	2,228,248	3,173,748	0.07%
PLAT	-	-	-	-	0.00%	-	34,600	34,600	0.00%
PR9	187,700	-	187,700	5,004,775	3.21%	104,700	104,700	104,700	0.01%
PRM	62,400	197,400	259,800	2,243,345	5.92%	1,539,900	14,536,700	16,076,600	0.64%
PSH	2,200	247,800	250,000	1,903,635	10.25%	52,600	1,729,067	1,781,667	0.08%
PSL	144,900	-	144,900	980,180	7.15%	1,980,300	8,038,400	10,018,700	0.57%
PTG	109,800	-	109,800	906,245	4.97%	35,500	9,555,500	9,591,000	0.57%
PTL	-	-	-	-	0.00%	-	104,600	104,600	0.01%
PTT	1,461,400	475,700	1,937,100	61,502,925	12.21%	10,588,900	76,312,800	86,901,700	0.30%
PTTEP	387,600	193,500	581,100	71,746,000	4.48%	580,900	34,014,400	34,595,300	0.87%
PTTGC	1,116,900	901,700	2,018,600	50,997,105	6.32%	9,974,300	58,125,600	68,099,900	1.51%
QH	123,600	23,100	146,700	252,324	2.13%	8,381,100	34,446,299	42,827,399	0.40%
RAM	-	-	-	-	0.00%	-	32,000	32,000	0.00%
RATCH	76,800	-	76,800	2,284,800	2.16%	808,800	9,483,400	10,292,200	0.47%
RBF	39,800	217,400	257,200	1,782,695	3.38%	3,112,800	5,161,200	8,274,000	0.41%
RCL	34,100	55,500	89,600	2,494,450	10.19%	313,900	3,856,300	4,170,200	0.50%
RJH	-	-	-	-	0.00%	-	68,499	68,499	0.02%
ROJNA	34,300	-	34,300	210,945	3.05%	254,600	524,000	778,600	0.04%
RPC	-	-	-	-	0.00%	-	54,400	54,400	0.00%
RS	25,600	-	25,600	140,800	5.13%	5,396,400	315,256	5,711,656	0.26%
S	-	-	-	-	0.00%	-	152,800	152,800	0.00%
SABINA	1,800	-	1,800	36,540	0.28%	39,200	207,500	246,700	0.07%
SABUY	-	-	-	-	0.00%	114,400	731,500	845,900	0.03%
SAFE	-	-	-	-	0.00%	-	24,400	24,400	0.01%
SAK	-	-	-	-	0.00%	-	132,000	132,000	0.01%
SAMART	50,200	-	50,200	342,295	2.97%	377,700	454,600	832,300	0.08%
SAPPE	5,000	500	5,500	371,350	0.78%	1,127,600	2,251,700	3,379,300	1.10%
SAT	7,300	-	7,300	78,860	1.86%	140,800	886,528	1,027,328	0.24%
SAWAD	161,900	153,700	315,600	13,080,250	11.62%	4,083,570	8,893,455	12,977,025	0.86%
SC	16,400	-	16,400	42,640	0.30%	2,752,200	4,277,168	7,029,368	0.16%
SCB	32,700	68,600	101,300	11,902,750	3.61%	3,750,500	4,747,200	8,497,700	0.25%
SCC	66,500	8,700	75,200	12,661,350	4.24%	937,700	11,544,750	12,482,450	1.04%
SCCC	-	-	-	-	0.00%	-	119,235	124,935	0.04%
SCGP	200,600	5,600	206,200	4,002,310	3.12%	6,728,900	11,953,458	18,682,358	0.44%
SCN	-	-	-	-	0.00%	-	169,400	169,400	0.01%
SGP	-	-	-	-	0.00%	-	9,500	12,200	0.00%
SHR	125,500	-	125,500	303,000	2.17%	352,000	2,700	352,000	0.01%
SINGER	330,200	88,700	418,900	3,308,115	23.27%	573,800	506,553	1,080,353	0.13%
SIRI	1,977,800	1,322,400	3,300,200	9,889,395	10.30%	16,083,600	59,695,600	75,779,200	0.44%
SIS	9,000	-	9,000	254,275	1.67%	11,700	11,700	11,700	0.00%
SISB	3,600	400	4,000	120,000	0.52%	443,400	3,116,900	3,560,300	0.38%
SIWD	5,100	-	5,100	54,040	0.43%	1,305,500	300,033	1,605,533	0.09%
SKY	42,700	-	42,700	1,144,375	1.38%	550,900	43,715	594,615	0.08%
SNP	31,600	-	31,600	386,870	1.78%	1,390,100	532,500	1,922,600	0.22%
SPS0001	-	-	-	-	0.00%	-	525,497	525,497	0.11%
SPA	39,200	-	39,200	256,765	0.43%	-	160,800	160,800	0.01%
SPAU	182,300	68,400	250,700	4,615,020	4.03%	1,693,500	6,770,009	8,463,509	0.43%
SPCG	-	-	-	-	0.00%	24,000	225,800	249,800	0.02%
SPRC	59,800	24,300	84,100	550,855	3.01%	11,788,300	67,342,083	79,130,383	1.83%
SSP	2,900	-	2,900	15,800	0.79%	338,000	128,632	466,632	0.04%
STA	182,100	43,700	225,800	4,029,890	7.98%	6,343,600	9,762,275	16,105,875	1.05%
STANLY	-	-	-	-	0.00%	-	12,300	12,300	0.02%
STARS001	530	-	530	14,708	0.34%	527,418	-	527,418	0.11%
STECON	-	8,300	8,300	8,700	0.42%	439,800	3,459,500	3,899,300	0.23%
STGT	58,700	-	58,700	583,570	1.67%	1,838,000	492,849	2,330,849	0.08%
STPI	-	-	-	-	0.00%	98,800	26,100	124,900	0.01%
SUPER	263,000	-	263,000	65,750	1.78%	6,292,300	38,020,600	44,312,900	0.16%
SUPEREF	-	-	-	-	0.00%	4,400	4,400	4,400	0.00%
SUSCO	100	-	100	288	0.01%	95,200	1,650,500	1,745,700	0.17%
SYNEX	-	-	-	-	0.00%	-	1,080	1,080	0.00%
TAE	-	-	-	-	0.00%	13,600	-	13,600	0.00%
TASCO	153,600	-	153,600	2,762,380	2.24%	605,100	1,706,100	2,311,200	0.15%
TCAP	42,100	-	42,100	2,095,875	3.55%	753,200	3,726,528	4,479,728	0.43%
TCC	-	-	-	-	0.00%	26,300	26,300	26,300	0.00%
TFG	80,600	-	80,600	278,220	1.40%	124,900	3,355,200	3,480,100	0.06%
TGE	12,300	-	12,300	27,800	19.98%	18,600	-	18,600	0.00%
THANI	72,000	53,800	125,800	194,888	1.04%	414,800	29,892,795	30,307,595	0.49%
THCOM	70,500	-	70,500	900,300	1.66%	1,619,800	2,210,300	3,830,100	0.35%
THG	122,700	122,700	245,400	1,870,840	10.78%	3,345,501	1,680	3,345,501	0.39%
THIDL	193,100	55,000	248,100	4,156,250	1.65%	12,271,491	9,050,937	21,322,888	0.71%
TIPH	200	20,500	20,700	434,970	7.11%	99,500	1,994,700	2,094,200	0.35%
TISCO	51,800	3,100	54,900	5,404,650	4.49%	9,546,900	2,842,500	12,389,400	1.55%
TKC	37,100	5,100	42,200	339,710	0.00%	-	6,400	6,400	0.00%
TKN	174,200	437,400	611,600	6,606,980	5.60%	739,100	7,507,200	8,246,300	0.60%
TU	54,200	17,600	71,800	1,075,280	1.71%	4,569,000	6,858,400	11,427,400	0.10%
TOA	872,000	81,000	953,000	26,766,425	7.13%	650,900	1,062,600	1,713,500	0.08%
TOP	-	-	-	-	0.00%	14,367,400	28,674,946	43,042,346	1.93%
TPPL	18,400	100	18,500	54,760	1.18%	881,200	10,055,400	10,936,600	0.06%
TQML	10,900	-	10,900	270,440	1.60%	174,500	3,462,398	3,636,898	0.04%
TRP	-	-	-	-	0.00%	-	431,398	431,398	0.00%
TRU	3,647,600	196,400	3,844,000	42,733,990	4.76%	10,264,000	13,856,264	24,120,264	0.07%
TTA	208,100	-	208,100	1,050,905	7.87%	13,310,800	4,365,800	17,676,600	0.97%
TTB	193,200	6,669,600	6,862,800	12,696,180	7.37%	158,734,400	250,287,900	409,022,300	0.42%
TTCL	-	-	-	-	0.00%	-	1,900	1,900	0.01%
TTW	73,400	36,600	110,000	982,670	1.55%	220,100	3,779,700	3,999,800	0.10%
TU	1,097,900	800	1,098,700	14,125,790	12.57%	4,606,900	18,895,600	23,502,500	0.53%
TVO	4,700	-	4,700	108,170	1.75%	26,400	431,350	457,750	0.05%
URE	-	-	-	-	0.00%	206,800	-	206,800	0.01%
UNIQ	400	-	400	1,056	0.60%	10,800	-	10,800	0.00%
UTP	-	-	-	-	0.00%	-	200	200	0.00%
VGI	7,710,600	1,925,900	9,636,500	34,140,984	3.88%	28,043,000	36,914,919	64,957,919	0.32%
VNG	-	-	-	-	0.00%	5,200	-	5,200	0.00%
WHA	2,874,500	143,900	3,018,400	16,450,280	12.90%	101,906,500	58,511,900	160,418,400	1.07%
WHAUP	54,600	-	54,600	254,376	0.43%	523,100	1,776,800	2,299,900	0.06%
WORK	-	-	-	-	0.00%	78,900	-	78,900	0.02%
WP	-	-	-	-	0.00%	1,200	-	1,200	0.00%
XO	22,300	-	22,300	482,350	1.11%	30,000	824,400	854,400	0.20%
XPG	-	-	-	-	0.00%	4,546,300	2,107,800	6,654,100	0.06%

ข้อมูลการขายชอร์ตที่ยังไม่ได้ซื้อคืน (Outstanding Short Positions) เป็นข้อมูลรายวันที่ตลาดหลักทรัพย์ฯ ได้รับรายงานจากสมาชิก ซึ่งสมาชิกจะปรับปรุงรายการเมื่อได้รับแจ้งข้อมูลการซื้อขายหลักทรัพย์จากลูกค้าหรือเมื่อเกิน 60 วันนับจากวันที่ลูกค้าขายชอร์ต

- ไม่รวมรายการขายชอร์ตของสมาชิกที่เป็นผู้ร่วมค้าหน่วยลงทุน หรือผู้ดูแลสภาพคล่องของหน่วยลงทุนของกองทุนรวมอภีเพื่อปัญญาชีวิตประเภทเพื่อการค้า
กำไรจากส่วนต่างของราคาหรือเพื่อดูแลสภาพคล่อง แล้วแต่กรณี
- ข้อมูลการขายชอร์ตที่ยังไม่ได้ซื้อคืน - หลักทรัพย์ที่ไม่ใช่หุ้นสามัญจะใช้นับจำนวนหลักทรัพย์จดทะเบียนกับ ตลท. แทนจำนวนหุ้นชำระแล้ว

ที่มา : set.or.th

TURNOVER LIST



3 มกราคม 2568

TURNOVER LIST & TRADING ALERT หลักทรัพย์ที่เข้าข่ายมาตรการจำกัดการซื้อขาย

สิ้นสุด	หลักทรัพย์	ระดับ 1		ระดับ 2		ระดับ 3	
		วันเริ่มต้น	วันสิ้นสุด	วันเริ่มต้น	วันสิ้นสุด	วันเริ่มต้น	วันสิ้นสุด
26 ธ.ค. 67	PLANET	27 ธ.ค. 67	16 ม.ค. 68				
16 ธ.ค. 67	KGEM	17 ธ.ค. 67	6 ม.ค. 68				
16 ธ.ค. 67	KGEM-W2	17 ธ.ค. 67	6 ม.ค. 68				

หมายเหตุ

เมื่อหุ้นสามัญเข้ามาตรการให้หลักทรัพย์อื่นของบจ. และหลักทรัพย์ที่มีการอ้างอิงหลักทรัพย์ของบจ. เข้ามาตรการจำกัดการซื้อขายด้วย (ยกเว้น DW) โดย

1. Cash Balance: สมาชิกต้องดำเนินการให้ลูกค้าซื้อหลักทรัพย์ด้วยบัญชี **Cash Balance** เท่านั้น โดยลูกค้าต้องวางเงินสดไว้ล่วงหน้ากับสมาชิกเต็มจำนวนก่อนซื้อหลักทรัพย์

2. ห้ามคำนวณวงเงินซื้อขาย: ห้ามสมาชิกใช้หลักทรัพย์เป็นหลักประกันในการคำนวณเป็นวงเงินซื้อขายหลักทรัพย์ (ในทุกประเภทบัญชี)

3. ห้าม Net Settlement: ห้ามสมาชิกหักกลบราคาค่าซื้อกับราคาค่าขายหลักทรัพย์เดียวกันในวันเดียวกัน (ซื้อและขายหลักทรัพย์เดียวกันในวันเดียวกัน ค่าขายคืนเป็นเงินสดในวันทำการถัดไป)

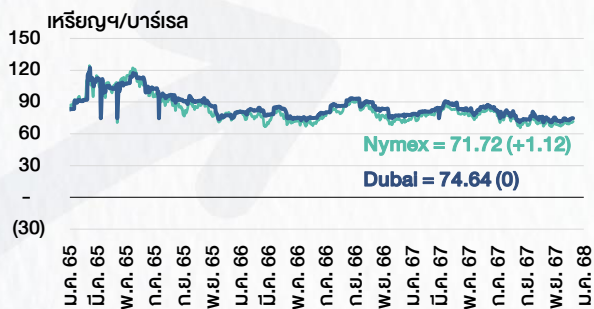
ทั้งนี้ มาตรการจำกัดการซื้อขาย มีปัจจัยที่ใช้ในการพิจารณา คือ อัตราหมุนเวียนการซื้อขาย (**Turnover ratio**) มูลค่าการซื้อขาย และราคาซื้อขาย ที่ไม่สอดคล้องกับปัจจัยพื้นฐาน เช่น **P/E Ratio** เป็นต้น

ที่มา: set.or.th

CYCLICAL WATCH

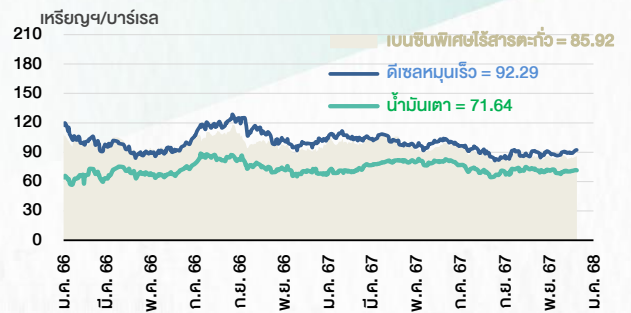
🕒 3 มกราคม 2568

ราคาน้ำมันดิบ



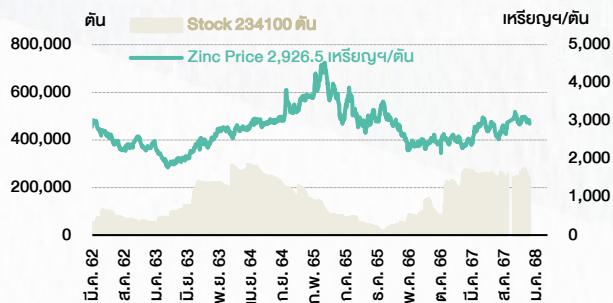
ที่มา : TQ professional

ราคาขายปลีกน้ำมันสำเร็จรูปตลาดสิงคโปร์



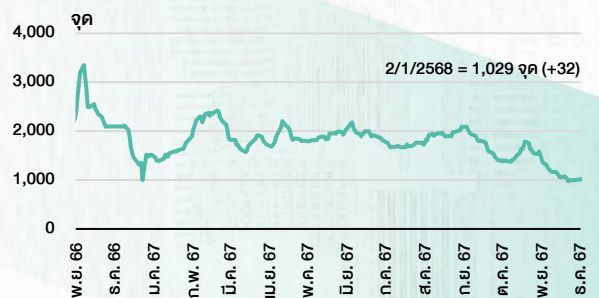
ที่มา : TOP

ราคาสังกะสี



ที่มา : lme.co.uk

ดัชนีค่าระวาง BDI



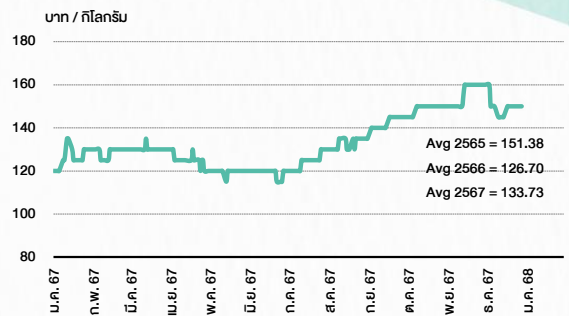
ที่มา : TQ professional

ราคาก๊าซหุงต้ม



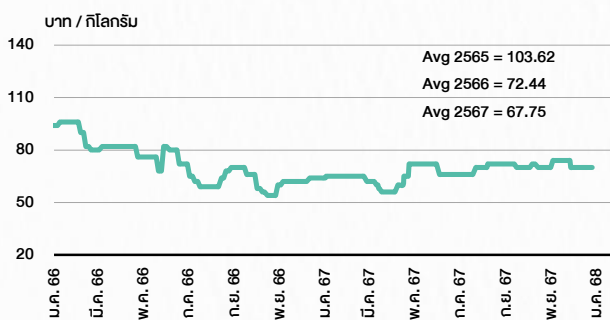
ที่มา : BANPU

ราคากุ้งขาว 61-70 ตัว/กก.



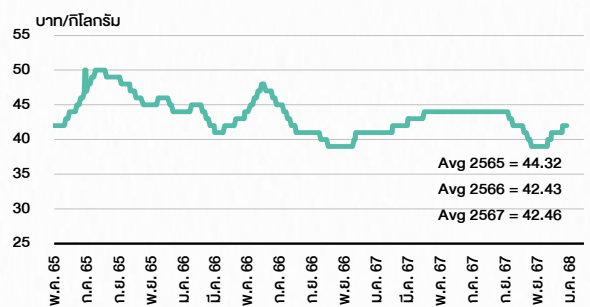
ที่มา : สำนักงานเศรษฐกิจการเกษตร

ราคาหมู



ที่มา : สำนักงานเศรษฐกิจการเกษตร

ราคาไก่เป็น



ที่มา : สำนักงานเศรษฐกิจการเกษตร

STOCK CALENDAR

🕒 3 มกราคม 2568

January 2025				
Monday	Tuesday	Wednesday	Thursday	Friday
		1 PUBLIC HOLIDAY (New Year's)	2 XB JCK 19,013 existing: 1cb @B1,000 XD TIDLOR @B0.438 XR W 7:1n @B0.70 XW JCK 1cb existing: 9,000JCK-W7 SAMTEL 6 existing: 1SAMTEL-W2 Conversion DCON-W3 1:1w @B0.40	3
	6 Last trading day LIT-W2	7 XB DCON 13,466 existing: 1cb @B1,000 XD PACO @B0.05 XE LIT-W2 1:1w @B2.00 (final, "SP") XW DCON 1cb existing: 2,200DCON-W4	8 XD MA80X @tba	9
XR NEX 1:2n @B1.00				10
Conversion PLANB-W1 1:1w @B8.00 (final)	13 Delist PLANB-W1	14 Conversion MBK-W4 1.0443:1w @B2.8727 PPPM-W6 1:1w @B0.22 PRG-W2 1.0883:1w @B4.5946 PRG-W3 1.0584:1w @B4.7238 PRG-W4 1.0227:1w @B4.8890 PRG-W5 1:1w @B5.00	15	16 XW 24CS 2.50 existing: 1 (24CS-W1) 24CS 10 existing: 1 (24CS-W2)
	20	21 Conversion IIG-W1 1:1w @B32.00 (final)	22 Delist IIG-W1	23
	27	28	29 XR NVD 5:1n @B1.30	30 XD KTIS @B0.05 TSC @B0.80 Conversion LIT-W2 1:1w @B2.00 (final)
				31

February 2025				
Monday	Tuesday	Wednesday	Thursday	Friday
3 Last trading day TGE-W1 XD STI @B0.06	4 XE TGE-W1 1:1w @B1.00 (final, "SP")	5 XD METCO @B8.00 THAIBEV19 @tba	6	7
10 XW IRC @B0.868	11 PUBLIC HOLIDAY (Makha Bucha Day)	12 XR COMAN 2 existing: 1COMAN-W1	13 XD SBUX80X @tba	14
17	18	19 XD MSFT80X @tba	20	21
24	25	26	27 Conversion TGE-W1 1:1w @B1.00 (final)	28

ที่มา: set.or.th

SET ESG Ratings

ระดับคะแนนรวม 90-100 = AAA

ระดับคะแนนรวม 80-89 = AA

ระดับคะแนนรวม 65-79 = A

ระดับคะแนนรวม 50-64 = BBB

บริษัทจดทะเบียนที่ได้รับการประกาศผลประเมินหุ้นยั่งยืน SET ESG Ratings เป็นบริษัทที่มีการนำแนวคิดด้านความยั่งยืนเข้าเป็นส่วนหนึ่งในกระบวนการดำเนินธุรกิจ โดยคำนึงถึงการบริหารความเสี่ยงและเตรียมพร้อมรับความเสี่ยงที่เกิดขึ้นใหม่ (Emerging Risks) พร้อมรับมือกับปัจจัยการเปลี่ยนแปลงด้านสังคมและสิ่งแวดล้อม เพิ่มขีดความสามารถในการแข่งขัน และให้ความสำคัญกับผู้มีส่วนได้เสียทุกภาคส่วน

การกำกับดูแลกิจการของบริษัทจดทะเบียน (CGR)

ระดับคะแนน 5 (90-100) : ดีเลิศ

ระดับคะแนน 4 (80-89) : ดีมาก

ระดับคะแนน 3 (70-79) : ดี

ไม่ปรากฏชื่อในรายงาน CGR : -

การสำรวจและให้คะแนนของ CGR จะพิจารณาจากข้อมูลของบริษัทจดทะเบียนเปิดเผยต่อสาธารณะ เช่น รายงานประจำปี แบบแสดงรายการข้อมูลประจำปี ที่นำส่งสำนักงานคณะกรรมการ ก.ล.ด. หนังสือนัดประชุมและรายงานการประชุมผู้ถือหุ้น ข้อมูลเกี่ยวกับบริษัทที่เผยแพร่ผ่านตลาดหลักทรัพย์ฯ และสำนักงานคณะกรรมการ ก.ล.ด. ข้อมูลอื่นๆ ที่เปิดเผยต่อสาธารณะ เช่น เว็บไซต์บริษัท เป็นต้น โดยจะพิจารณาเฉพาะข้อมูลตั้งแต่เดือนมกราคมของปีก่อนปี ที่ทำการสำรวจ จนถึงวันที่ประกาศผลของปีทำการสำรวจเท่านั้น เพื่อสะท้อนให้เห็นพัฒนาการของการกำกับดูแลกิจการของบริษัทจดทะเบียนไทยอย่างชัดเจนมากที่สุด ดังนั้นบริษัทจดทะเบียนจึงควรเปิดเผยข้อมูลการปฏิบัติตามหลักการกำกับดูแลกิจการสู่สาธารณชนในเอกสารเผยแพร่ของบริษัทหรือเว็บไซต์ รวมทั้งช่องทางต่างๆ ให้มากที่สุด และควรจัดทำเอกสารทั้งภาษาไทยและภาษาอังกฤษ ซึ่งเป็นประโยชน์ต่อบริษัททั้งในแง่ของการมีผลการประเมินที่ดีขึ้น และเป็นข้อมูลสำหรับการตัดสินใจลงทุนของนักลงทุน นักวิเคราะห์ และผู้สนใจ อีกทั้งเป็นการช่วยเพิ่มความเชื่อมั่นที่มีต่อบริษัทมากยิ่งขึ้นด้วย

การป้องกันการมีส่วนเกี่ยวข้องกับคอร์รัปชันในตลาดทุนไทย (Anti-Corruption)

เข้าร่วมปฏิบัติของภาคเอกชนไทยในการต่อต้านการทุจริต (Thailand's Private Sector Collective Action Coalition Against Corruption: CAC)

โครงการที่ได้รับการสนับสนุนการจัดทำโดยรัฐบาลและสำนักงานคณะกรรมการป้องกันและปราบปรามการทุจริตแห่งชาติ (ป.ป.ช.) โดยโครงการนี้เริ่มดำเนินการโดยความร่วมมือของ 8 องค์กรชั้นนำ อันได้แก่ สมาคมส่งเสริมสถาบันกรรมการบริษัทไทย หอการค้าไทย หอการค้านานาชาติ สมาคมบริษัทจดทะเบียนไทย สมาคมธนาคารไทย สภาธุรกิจตลาดทุนไทย สภาอุตสาหกรรมแห่งประเทศไทย และสภาอุตสาหกรรมท่องเที่ยวแห่งประเทศไทย ซึ่งมีวัตถุประสงค์เพื่อผลักดันให้เกิดการต่อต้านการทุจริตในวงกว้าง นอกจากนี้ คณะกรรมการแนวร่วมปฏิบัติฯ ยังได้แต่งตั้งให้สมาคมส่งเสริมสถาบันกรรมการบริษัทไทย ทำหน้าที่เป็นเลขานุการและองค์กรสนับสนุนดำเนินโครงการ

ก.ล.ด. ได้ดำเนินมาตรการอย่างต่อเนื่องในการสนับสนุนให้บริษัทจดทะเบียน และผู้ประกอบการซึ่งเป็นตัวกลางในการให้บริการในตลาดทุน (ได้แก่ บริษัทหลักทรัพย์ บริษัทหลักทรัพย์จัดการกองทุน และผู้ประกอบการสัญญาซื้อขายล่วงหน้า) มีนโยบายและให้ความสำคัญกับการป้องกันการมีส่วนเกี่ยวข้องกับคอร์รัปชันอย่างจริงจัง โดยส่งเสริมให้บริษัทจดทะเบียนและผู้ประกอบการเข้าร่วมโครงการแนวร่วมปฏิบัติของภาคเอกชนไทยในการต่อต้านการทุจริต (THAILAND'S PRIVATE SECTOR COLLECTIVE ACTION COALITION AGAINST CORRUPTION: "CAC") ซึ่งดำเนินการโดยสมาคมส่งเสริมสถาบันกรรมการบริษัทไทย (THAI INSTITUTE OF DIRECTORS)

Security	CG Report	SET ESG Ratings	CAC Anti-Corruption	Security	CG Report	SET ESG Ratings	CAC Anti-Corruption	Security	CG Report	SET ESG Ratings	CAC Anti-Corruption	Security	CG Report	SET ESG Ratings	CAC Anti-Corruption	Security	CG Report	SET ESG Ratings	CAC Anti-Corruption
24CS				CH				I2				NATION				SAF			
2S	4	-	Yes	CHAO		-	-	ICC	5	-	Yes	NC	4	-	Yes	SAFARI	-	-	-
3K-BAT	-	-	-	CHARAN	3	-	-	ICHI	5	A	Yes	NCAP	4	-	Yes	SAFE	-	-	-
A	-	-	-	CHASE	5	-	-	ICN	3	-	-	NCH	5	-	-	SAK	5	A	Yes
A5	3	-	-	CHAYO	3	-	-	IFS	4	-	Yes	NCL	4	-	-	SALEE	3	-	-
AAI	4	-	Yes	CHEWA	5	-	Yes	IHL	-	-	-	NCP	-	-	-	SAM	-	-	-
AAV	5	-	-	CHG	3	-	-	IG	3	-	-	NDR	4	A	-	SMART	5	-	-
ABM	5	-	-	CHIC	3	-	-	III	5	BBB	Yes	NEO	-	-	-	SAMCO	3	-	-
ACAP	-	-	-	CHO	-	-	-	ILNK	5	-	Yes	NEP	-	-	Yes	SAMTEL	5	-	-
ACC	-	-	-	CHOTI	3	-	Yes	ILM	5	BBB	Yes	NER	5	A	Yes	SANKO	3	-	-
ACE	5	AA	-	CHOW	5	-	Yes	IMH	3	-	-	NETBAY	-	-	-	SAPPE	4	BBB	Yes
ACG	5	A	-	CIG	4	-	Yes	IND	5	-	-	NEW	-	-	-	SAT	5	AA	Yes
ADD	4	A	Yes	CIG	4	-	Yes	INTUCH	5	AA	Yes	NETS	-	-	-	SAUCE	-	-	-
ADD	3	-	-	CIMBT	5	-	Yes	INGRS	-	-	-	NEX	-	-	-	SAV	5	-	-
ADVANC	5	AAA	Yes	CITY	3	-	-	INOX	3	-	Yes	NFC	-	-	Yes	SAWAD	5	BBB	-
ADVICE	-	-	-	CIVL	5	-	-	INSET	5	-	-	NKI	5	-	Yes	SAWANG	-	-	-
AE	5	-	Yes	OK	5	A	-	INSURE	4	-	Yes	NL	-	-	-	SC	5	AA	Yes
AEGENTS	4	-	-	OKP	5	AAA	-	INTUCH	5	AA	Yes	NVCL	-	-	-	SCAP	5	-	-
AF	5	-	Yes	QM	4	-	Yes	IP	5	-	-	NOBLE	5	AA	Yes	SCB	5	AA	Yes
AFC	-	-	-	QMAN	-	-	-	IR	5	A	-	NOK	-	-	-	SCC	5	AAA	Yes
AGE	5	BBB	-	CMC	3	-	Yes	IRCP	3	-	-	NOVA	3	-	-	SCCC	5	AA	Yes
AH	5	A	Yes	CMO	-	-	-	IRPC	5	AA	Yes	NPK	-	-	-	SCG	5	A	Yes
AHC	4	-	-	CMR	-	-	-	IT	5	-	-	NRF	5	A	Yes	SCGD	5	AAA	Yes
AI	4	-	Yes	CNT	5	-	-	ITC	-	-	-	NRL	5	-	-	SCGP	5	AAA	Yes
AIE	3	-	-	COCCO	4	-	-	ITD	-	-	-	NTSC	5	-	-	SCI	3	-	-
AIRA	4	-	Yes	COLOR	5	A	-	ITEL	5	A	Yes	NTV	3	-	-	SCL	-	-	-
AIT	5	-	-	COM7	5	A	Yes	ITNS	5	-	-	NUSA	-	-	-	SCM	5	-	Yes
AJA	5	AAA	Yes	COMAN	4	-	-	ITTHI	5	-	-	NV	3	-	-	SCN	5	-	Yes
AJK	-	-	-	CPALL	5	AAA	Yes	IVL	5	AA	Yes	NVD	5	AA	-	SCP	-	-	-
AKP	-	-	-	CPANEL	-	-	-	J	3	-	-	NWR	5	-	-	SCD	-	-	-
AKR	5	-	-	CPAXT	5	AAA	Yes	JAK	5	-	-	NYT	5	A	-	SE	3	-	-
AKS	-	-	-	CPF	5	AAA	Yes	JAS	5	-	Yes	OCC	5	-	Yes	SEAFCO	5	-	-
ALLA	5	-	-	CPH	-	-	-	JCK	4	-	-	OGC	3	-	Yes	SEAOL	5	-	Yes
ALPHA	-	-	-	CPI	4	-	Yes	JCKH	3	-	-	OHTL	-	-	-	SECURE	4	-	-
ALT	5	-	-	CPL	5	-	Yes	JCT	-	-	-	OKJ	-	-	-	SE-ED	3	-	Yes
ALLCON	3	-	-	CPN	5	AA	-	JDF	4	-	-	ONEE	-	-	-	SELIC	5	A	Yes
AMA	5	-	Yes	CPR	-	-	-	JKN	-	-	-	OR	5	AAA	Yes	SEN	-	-	-
AMANA	-	-	Yes	CPT	-	-	-	JMART	4	-	-	ORI	5	AA	Yes	SENA	5	-	Yes
AMARC	-	-	-	CPW	5	-	Yes	JMT	3	-	-	ORN	-	-	-	SENX	5	-	Yes
AMARIN	5	-	-	CRANE	-	-	-	JPARK	3	-	-	OSP	5	AA	Yes	SFLEX	4	-	Yes
AMATA	5	AAA	Yes	CRG	5	AAA	Yes	JR	3	-	Yes	PACO	3	-	-	SFT	4	-	-
AMATAV	5	AA	Yes	CRD	5	-	-	JSP	3	-	-	PAF	-	-	-	SFJ	-	-	-
AMC	3	-	-	CREDIT	5	-	-	JTS	5	BBB	Yes	PANEL	3	-	-	SGF	5	-	-
AMR	3	-	-	CSC	5	BBB	Yes	JUBILE	3	-	-	PAP	5	A	Yes	SGP	5	AA	Yes
ANAN	5	-	-	CSP	3	-	-	K	5	-	-	PATO	4	-	Yes	SHANG	-	-	-
ANI	-	-	-	CSR	-	-	-	KAMART	-	-	-	PB	5	AA	Yes	SHR	5	A	-
AOT	5	A	-	CSS	4	-	-	KASET	-	-	Yes	PCC	5	-	-	SIAM	-	-	-
AIP	5	AA	Yes	CTW	5	-	-	KBAN	5	AAA	Yes	PCT	-	-	-	SICE	A	-	-
APCO	4	-	-	CV	5	-	Yes	KBS	3	-	-	PCSGH	5	BBB	Yes	SIAT	-	-	-
APCS	4	-	Yes	CWT	-	-	-	KC	-	-	-	PDG	4	-	Yes	SINGER	3	-	-
APO	-	-	-	D	-	-	-	KCAR	3	-	Yes	PDJ	5	-	Yes	SINO	4	-	-
APP	-	-	-	DCC	5	-	Yes	KCC	5	-	Yes	PEACE	-	-	-	SIRI	5	AA	Yes
APURE	4	-	-	DOON	-	-	-	KCE	5	-	Yes	PEER	5	A	-	SIS	5	-	Yes
AQUA	-	-	-	DDP	3	-	-	KCG	5	-	-	PERM	-	-	-	SISB	3	-	-
ARIN	3	-	-	DELTA	5	-	Yes	KCM	-	-	-	PF	-	-	-	SITHAI	5	A	Yes
ARIP	4	-	-	DEMCO	5	A	Yes	KDH	-	-	-	PG	5	-	Yes	SJWD	5	AA	-
ARROW	4	BBB	-	DEXON	3	-	-	KEX	5	BBB	-	PHG	3	-	-	SK	-	-	-
AS	-	-	Yes	DHOUSE	-	-	-	KGEN	-	-	Yes	PHOL	5	A	Yes	SKE	5	-	-
ASAP	-	-	-	DIMET	-	-	Yes	KGI	4	-	Yes	PICO	-	-	-	SKN	3	-	-
ASEFA	3	-	-	DITTO	5	-	-	KIAT	-	-	-	PIMO	-	-	Yes	SKR	-	-	-
ASIA	3	-	-	DMT	5	A	Yes	KISS	3	-	-	PIN	3	-	-	SKY	3	-	-
ASIAN	4	-	Yes	DOD	3	-	-	KJL	4	-	-	PJW	4	A	-	SLP	-	-	-
ASIMAR	5	-	-	DOHOME	5	-	Yes	KK	3	-	-	PK	-	-	Yes	SM	5	-	Yes
ASK	5	-	Yes	DPAINT	3	-	-	KKC	-	-	-	PL	-	-	Yes	SMART	-	-	-
ASN	3	-	-	DRT	5	AA	Yes	KKP	5	BBB	Yes	PLANS	5	AA	Yes	SMD	3	-	-
ASP	5	-	Yes	DTCENT	4	-	-	KLINQ	-	-	-	PLANET	-	-	-	SMT	-	-	-
ASW	5	A	Yes	DTCI	-	-	-	KOOL	-	-	-	PLAT	5	-	Yes	SMP	5	AA	Yes
ATP30	4	-	-	DUSIT	5	-	Yes	KSL	5	BBB	Yes	PLE	-	-	-	SMT	4	-	-
AU	-	-	-	DV8	3	-	-	KTB	5	AAA	Yes	PLT	-	-	-	SNC	5	A	Yes
AUCT	4	-	-	EA	-	-	Yes	KTC	5	AAA	Yes	PLUS	5	-	-	SNNP	5	-	-
AURA	5	-	-	EASON	3	-	-	KTIS	4	-	-	PM	5	A	Yes	SNP	5	A	Yes
AWO	5	A	Yes	EASTW	5	AA	Yes	KTMS	5	-	-	PMO	-	-	-	SOC	5	-	-
AYUD	4	-	Yes	EAF	5	-	Yes	KUMWEL	5	A	-	PMTA	-	-	-	SOLAR	-	-	-
B	5	-	Yes	ECL	5	-	-	KUN	4	-	-	POLAR	-	-	-	SONIC	5	-	-
B52	-	-	-	EE	3	-	-	KWC	3	-	-	POLY	4	-	-	SORKON	3	-	Yes
BA	4	BBB	-	EFORL	3	-	-	KWI	-	-	-	PORT	5	-	-	SPA	-	-	-
BAFS	5	AA	Yes	EGCO	5	AA	Yes	KWM	-	-	-	PPM	-	-	-	SPACK	-	-	Yes
BAM	5	-	-	EKH	3	-	-	KYE	3	-	-	PPY	A	Yes	-	SPALI	5	AA	Yes
BANPU	5	AAA	Yes	EMC	-	-	-	LAE	4	-	Yes	PPP	-	-	Yes	SPC	5	-	Yes
BAY	5	AAA	Yes	EP	-	-	Yes	LALIN	5	-	-	PPS	5	AA	Yes	SPCG	4	-	-
BBGI	5	AA	Yes	EPG	5	AA	Yes	LANNA	5	-	Yes	PQS	4	-	-	SPG	3	-	-
BBIK	4	-	-	ERW	5	A	Yes	LDC	3	-	-	PR9	5	AAA	Yes	SPI	5	A	Yes
BBL	5	AA	Yes	ESTAR	3	-	-	LEE	-	-	-	PRAKIT	-	-	-	SPRC	5	-	Yes
BBC	4	-	-	ETC	5	AA	Yes	LEO	3	-	-	PRAPAT	3	-	-	SPREME	-	-	-
BCH	5	AA	Yes	ETE	5	-	Yes	LH	5	A	Yes	PRES	4	-	Yes	SPVI	4	-	-
BOP	5	AAA	Yes	ETL	3	-	-	LHFG	5	BBB	Yes	PRECHA	-	-	-	SQ	-	-	-
BOPG	5	AA	Yes	EURO	-	-	-	LHK	4	-	Yes	PRG	5	-	Yes	SR	5	-	-
BCT	-	-	-	EVER	4	-	-	LIT	5	BBB	-	PRI	3	-	-	SRICHA	-	-	Yes
BDM5	5	AA	-	FAD	-	-	-	LOXLEY	5	-	-	PRIME	5	-	-	SRS	-	-	-
BES	4	-	Yes	FANCY	-	-	-	LPH	3	-	-	PRIN	5	-	-	SSC	5	-	-
BEAUTY	-	-	-	FE	4	-	-	LPN	5	-	Yes	PRINC	-	-	Yes	SSF	5	-	Yes
BEC	5	-	Yes	FLOYD	5	-	-	LRH	5	-	Yes	PRM	5	-	Yes	SSP	5	-	Yes
BEM	5	AA	-	FM	-	-	-	LST	5	-	-	PRO	-	-	-	SSSC	5	BBB	Yes
BEYOND	5	-	Yes	FMT	-	-	-	LTS	-	-	-	PROEN	3	-	-	SST	3	-	-
BGC	5	AA	Yes	FN	5	-	-	M	5	-	Yes	PROS	3	-	Yes	STA	5	AAA	Yes
BGRM	5	AAA	Yes	FNS	3	-	Yes	MAGURO	5	-	-	PROUD	4	-	-	STANLY	4	-	-
BGT	-	-	-	FORTH	4	-	-	MAJOR	5	AA	Yes	PRTR	5	-	Yes	STC	3	-	-
BH	4	-	-	FPI	5	AA	Yes	MALEE	5	-	Yes	PSG	4	-	-	STECH	-	-	-
BIG	3	-	-	FPT	5	AA	Yes	MANRIN	-	-	-	PSH	5	BBB	Yes	STECON	5	A	-
BIOTEC	3	-	-	FSMART	4	-	Yes	MASTER	-	-	-	PSL	5	A	Yes	STGT	5	AAA	Yes
BIS	3	-	-	FSX	4	-	Yes	MATCH	4	-	Yes	PSP	-	-	-	STHAI	-	-	-
BIZ	4	-	-	FTE	5	-	Yes	MAT	-	-	-								