

TOP20 NVDR UPDATE



6 มกราคม 2568

Top 20 NVDR Net Buying Value (B m)

Stock	Date					
	3-ม.ค.	2-ม.ค.	30-ธ.ค.	27-ธ.ค.	26-ธ.ค.	25-ธ.ค.
KTB	401.0	117.0	66.5	-103.8	57.8	28.2
GULF	352.4	190.6	89.7	-64.8	157.0	-38.3
ADVANC	85.5	91.1	59.7	95.1	-79.0	-20.4
SCB	73.2	-38.0	124.9	40.5	-0.9	32.1
CCET	68.2	-68.8	-298.3	84.9	121.5	13.5
TRUE	56.3	-181.9	39.1	59.1	-7.6	-28.1
COM7	50.0	-0.7	-246.1	44.6	-17.3	20.2
CRC	47.3	15.1	53.6	42.2	27.0	-0.7
MASTER	46.7	44.4	10.9	3.4	-1.4	-0.5
CPN	42.4	73.9	43.2	-10.5	-102.1	-166.6
PTTGC	36.6	277.9	36.6	43.0	28.3	29.1
INTUCH	34.3	38.7	49.4	26.0	44.4	-37.3
JMT	29.2	6.0	-0.1	-17.9	-83.2	38.9
GLOBAL	29.1	40.3	-10.9	15.8	3.1	7.7
GLOBF	26.3	17.4	7.2	-39.3	-11.7	11.9
KTC	25.1	31.0	28.1	27.6	5.8	11.2
OR	24.6	30.7	-2.5	12.4	-6.6	7.2
SKY	22.9	27.9	25.3	53.9	2.0	2.1
AMATA	22.8	-17.4	-12.6	-15.2	-37.4	-11.3
BA	17.0	-3.3	4.6	11.6	3.3	1.3

Top 20 NVDR Net Selling Value (B m)

Stock	Date					
	3-ม.ค.	2-ม.ค.	30-ธ.ค.	27-ธ.ค.	26-ธ.ค.	25-ธ.ค.
PTTEP	-169.7	196.7	183.6	71.1	-29.1	58.7
DELTA	-120.2	-1,363.1	445.1	834.2	261.5	32.7
BGP	-99.6	2.7	248.4	-180.3	-30.3	28.0
CPALL	-92.9	265.6	199.5	35.8	147.8	-155.5
BH	-84.4	-106.4	12.1	-34.2	1.7	-73.0
IVL	-75.4	21.5	10.7	109.3	-42.9	18.5
BANPU	-67.8	-48.5	-243.6	5.4	52.0	88.9
BBL	-65.2	92.7	63.0	-70.0	-5.3	94.9
BDMS	-64.2	88.4	-138.8	-114.9	-150.9	-160.3
PTT	-61.0	-101.2	10.3	6.3	-63.9	17.5
AOT	-58.5	31.4	349.3	16.1	-68.0	11.7
KBANK	-55.8	25.5	66.4	-222.3	59.6	-15.5
ITC	-48.0	-6.8	-14.2	1.1	5.7	-22.5
VGI	-40.9	-4.3	2.7	-2.8	-8.7	-10.5
BTS	-35.3	-53.4	-72.3	-42.3	-35.7	-50.1
TOP	-35.1	21.4	2.4	27.8	-48.8	-154.4
SAPPE	-27.3	3.7	-3.8	1.8	-8.4	-1.0
SCC	-23.6	99.4	32.4	101.6	4.6	3.2
KCE	-23.3	-36.0	-4.8	-13.0	-17.0	-0.1
AWC	-16.8	-14.7	-1.5	-4.8	-28.0	-6.8

Top 20 NVDR Most Active by Value (B m)

Stock	Total	Buy	Sell	Net	% *
DELTA	1,027.0	453.4	573.6	-120.2	22.4
KTB	795.3	598.2	197.2	401.0	26.9
GULF	720.1	536.2	183.8	352.4	31.6
TRUE	625.7	341.0	284.7	56.3	34.7
PTTEP	603.1	216.7	386.4	-169.7	34.5
CPALL	528.9	218.0	310.9	-92.9	28.9
ADVANC	482.4	283.9	198.5	85.5	24.9
INTUCH	426.3	230.3	196.0	34.3	19.9
SCB	420.7	247.0	173.7	73.2	39.3
TOP	312.6	138.8	173.8	-35.1	22.9
KBANK	287.3	115.8	171.5	-55.8	19.8
CCET	218.0	143.1	74.9	68.2	20.0
CPF	216.0	121.2	94.9	26.3	45.7
BBL	206.8	70.8	136.0	-65.2	22.0
SCC	199.3	87.9	111.4	-23.6	35.5
AOT	196.9	69.2	127.7	-58.5	21.4
IVL	193.7	59.1	134.6	-75.4	30.9
BH	190.4	53.0	137.4	-84.4	32.9
PTTGC	183.3	110.0	73.4	36.6	40.9
BDMS	180.3	58.1	122.2	-64.2	30.9

Top 20 NVDR Daily Outstanding

Stock	Thai NVDR's		Paid Up	% of Paid Up
	Investment *	Capital Shares		
TISCO-P	7,300	9,859	74.04	
MBK-W4	1,807,973	5,567,781	32.47	
MORE	2,126,419,874	7,176,748,441	29.63	
BBL	435,895,250	1,908,842,894	22.84	
NDR	88,254,940	456,891,630	19.32	
KBANK	368,809,728	2,369,327,593	15.57	
THIP	12,970,802	89,999,686	14.41	
GBX	147,605,800	1,089,076,392	13.55	
FSX	106,201,919	818,866,777	12.97	
AMATA	147,764,865	1,150,000,000	12.85	
CPALL	1,108,157,656	8,983,101,348	12.34	
KKP-W6	8,636,336	70,546,511	12.24	
TRUE	4,119,430,542	34,552,100,801	11.92	
BH	92,505,200	794,915,942	11.64	
AH	40,164,591	354,842,012	11.32	
BDMS	1,787,951,321	15,892,001,895	11.25	
CHO-W4	31,095,500	278,474,616	11.17	
AAV	1,413,712,804	12,849,999,997	11.00	
RCL	91,038,361	828,750,000	10.99	
MFC	13,679,761	125,615,708	10.89	

* % of Trading Volume in Underlying Securities

ที่มา: set.or.th

Note: Paid up capital shares of warrants are the number of issued warrants deduct from the total exercised warrants

* Thai NVDR's investment = จำนวนหุ้นที่ ThaiNVDR ถือครองโดยที่ยังไม่ได้อบรมรายการที่รอการชำระราคาและส่งมอบหลักทรัพย์

** ตามเกณฑ์ของธนาคารแห่งประเทศไทย บริษัท ไทยเอ็นวีดีอาร์ สามารถถือครองหุ้นได้ไม่เกิน

- 25% ของทุนจดทะเบียนชำระแล้ว สำหรับ BAY CIMBT KKP KTB LHFG SCB TCAP TISCO TMB และ BFIT

35% ของทุนจดทะเบียนชำระแล้ว สำหรับ BBL และ KBANK



รายงานการเปลี่ยนแปลงการถือหลักทรัพย์และสัญญาซื้อขายล่วงหน้าของผู้บริหาร (แบบ 59) ประจำวันที่ 3 ธันวาคม 2568

ชื่อบริษัท	วิธีการได้มา/จำหน่าย	ชื่อผู้บริหาร	ประเภทหลักทรัพย์	วันที่ได้มา/จำหน่าย	จำนวน	ราคา
ADVICE	ซื้อ	นาย บัญชา วงศ์หลักภัย	หุ้นสามัญ	17/12/2567	100,000	5.85
ADVICE	ซื้อ	นาย บัญชา วงศ์หลักภัย	หุ้นสามัญ	18/12/2567	1,297,500	5.85
ADVICE	ซื้อ	นาย บัญชา วงศ์หลักภัย	หุ้นสามัญ	18/12/2567	100,000	5.90
ADVICE	ซื้อ	นาย บัญชา วงศ์หลักภัย	หุ้นสามัญ	19/12/2567	150,000	5.60
ADVICE	ซื้อ	นาย บัญชา วงศ์หลักภัย	หุ้นสามัญ	19/12/2567	100,000	5.65
ADVICE	ซื้อ	นาย บัญชา วงศ์หลักภัย	หุ้นสามัญ	19/12/2567	50,000	5.70
ADVICE	ซื้อ	นาย บัญชา วงศ์หลักภัย	หุ้นสามัญ	19/12/2567	9,500	5.85
ADVICE	ขาย	นาย บัญชา วงศ์หลักภัย	หุ้นสามัญ	27/12/2567	100,000	6.20
ADVICE	ขาย	นาย บัญชา วงศ์หลักภัย	หุ้นสามัญ	27/12/2567	50,000	6.20
AMARC	ซื้อ	นาย อังกร ฉันทนาพานิช	หุ้นสามัญ	27/12/2567	20,000	1.25
AMC	ซื้อ	นาย ชุติศักดิ์ ยวงศ์ไพบูลย์	หุ้นสามัญ	23/12/2567	700,000	2.20
AMC	ซื้อ	นาย ชุติศักดิ์ ยวงศ์ไพบูลย์	หุ้นสามัญ	25/12/2567	1,000,000	1.80
APO	ซื้อ	นาย จิตบุญย์ รังนกใต้	หุ้นสามัญ	3/01/2568	1,500,000	1.97
BH	ขาย	นาย ชัย โสภณพนิช	หุ้นสามัญ	2/01/2568	45,150	203.00
BKIH	ขาย	นาย ชัย โสภณพนิช	หุ้นสามัญ	2/01/2568	37,400	289.00
EKH	ซื้อ	นาย สุรินทร์ ภูเจริญประสิทธิ์	หุ้นสามัญ	25/12/2567	40,000	6.05
EP	ซื้อ	นาย ยุทธ ชินสุภัคกุล	หุ้นสามัญ	27/12/2567	15,600	1.68
EP	ซื้อ	นาย ยุทธ ชินสุภัคกุล	หุ้นสามัญ	30/12/2567	8,300	1.68
FTE	ขาย	นาย ประพันธ์ จิตรเจริญชัย	หุ้นสามัญ	3/01/2568	10,000	1.53
FTI	ซื้อ	นาง วรญา ภูวพัชร	หุ้นสามัญ	9/12/2567	103,700	2.09
FTI	ซื้อ	นาง วรญา ภูวพัชร	หุ้นสามัญ	11/12/2567	40,000	2.10
FTI	ซื้อ	นาง วรญา ภูวพัชร	หุ้นสามัญ	12/12/2567	40,000	2.10
FTI	ซื้อ	นาง วรญา ภูวพัชร	หุ้นสามัญ	13/12/2567	41,500	2.10
FTI	ซื้อ	นาง วรญา ภูวพัชร	หุ้นสามัญ	16/12/2567	40,000	2.10
FTI	ซื้อ	นาง วรญา ภูวพัชร	หุ้นสามัญ	17/12/2567	132,300	2.09
FTI	ซื้อ	นาง วรญา ภูวพัชร	หุ้นสามัญ	18/12/2567	140,000	2.09
FTI	ซื้อ	นาง วรญา ภูวพัชร	หุ้นสามัญ	19/12/2567	80,400	2.09
FTI	ซื้อ	นาง วรญา ภูวพัชร	หุ้นสามัญ	20/12/2567	89,400	2.09
FTI	ซื้อ	นาง วรญา ภูวพัชร	หุ้นสามัญ	23/12/2567	40,000	2.10
FTI	ซื้อ	นาง วรญา ภูวพัชร	หุ้นสามัญ	24/12/2567	40,000	2.10
FTI	ซื้อ	นาง วรญา ภูวพัชร	หุ้นสามัญ	25/12/2567	40,000	2.10
FTI	ซื้อ	นาง วรญา ภูวพัชร	หุ้นสามัญ	26/12/2567	40,000	2.10
FTI	ซื้อ	นาง วรญา ภูวพัชร	หุ้นสามัญ	27/12/2567	40,000	2.10
FTI	ซื้อ	นาง วรญา ภูวพัชร	หุ้นสามัญ	30/12/2567	88,200	2.08
FTI	ซื้อ	นาง วรญา ภูวพัชร	หุ้นสามัญ	2/01/2568	42,600	2.10
FTI	ซื้อ	นาย วีรกร อ่องสกุล	หุ้นสามัญ	2/01/2568	3,000	3.07
INSET	ซื้อ	นาย ธนเศรษฐ์ อัครบุญญาพัฒน์	หุ้นสามัญ	2/01/2568	50,000	1.70
ITTHI	ซื้อ	นาย กัมศักดิ์ อรรถเยาว์วิทย์	หุ้นสามัญ	2/01/2568	50,000	1.75
IVF	ขาย	นาย ชรินทร์ วิวัฒน์เจษฎาวัฒน์	หุ้นสามัญ	2/01/2568	7,000	2.09
JR	ซื้อ	นาย ชรินทร์ วิวัฒน์เจษฎาวัฒน์	หุ้นสามัญ	2/01/2568	3,300	2.08
JR	ซื้อ	นาย ชรินทร์ วิวัฒน์เจษฎาวัฒน์	หุ้นสามัญ	2/01/2568	3,000	2.08
KCG	ซื้อ	นาย ทงธรรม เพียรพัฒนาวิทย์	หุ้นสามัญ	2/01/2568	3,000	8.05
LPH	ซื้อ	นาย ปราโมทย์ ภูณานนท์	หุ้นสามัญ	2/01/2568	6,800	4.30
LPH	ซื้อ	นาย ปราโมทย์ ภูณานนท์	หุ้นสามัญ	2/01/2568	3,800	4.32
LPH	ซื้อ	นาย อังกร ฉันทนาพานิช	หุ้นสามัญ	27/12/2567	9,800	4.40
MJD	ซื้อ	นางสาว เพชรลดา พูลวรลักษณ์	หุ้นสามัญ	30/12/2567	42,700	0.98
MJD	ซื้อ	นางสาว เพชรลดา พูลวรลักษณ์	หุ้นสามัญ	2/01/2568	7,300	0.98
PCC	ซื้อ	นาย กิตติ สัมฤทธิ์	หุ้นสามัญ	2/01/2568	5,400	2.72
PHG	ซื้อ	นาง ดวงใจ ตระกูลช่าง	หุ้นสามัญ	2/01/2568	44,700	15.40
PLE	ซื้อ	นาย พณิต วิกิตเตชเรขู	หุ้นสามัญ	11/12/2567	195,000	0.36
PLE	ซื้อ	นาย พณิต วิกิตเตชเรขู	หุ้นสามัญ	12/12/2567	200,000	0.35
PLE	ซื้อ	นาย พณิต วิกิตเตชเรขู	หุ้นสามัญ	16/12/2567	50,000	0.34
PLE	ซื้อ	นาย พณิต วิกิตเตชเรขู	หุ้นสามัญ	17/12/2567	100,000	0.33
PLE	ซื้อ	นาย พณิต วิกิตเตชเรขู	หุ้นสามัญ	23/12/2567	500,000	0.31
PLE	ซื้อ	นาย พณิต วิกิตเตชเรขู	หุ้นสามัญ	24/12/2567	270,000	0.30
PLE	ซื้อ	นาย พณิต วิกิตเตชเรขู	หุ้นสามัญ	25/12/2567	30,000	0.30
PLE	ซื้อ	นาย พณิต วิกิตเตชเรขู	หุ้นสามัญ	25/12/2567	138,400	0.34
PLE	ซื้อ	นาย พณิต วิกิตเตชเรขู	หุ้นสามัญ	26/12/2567	350,000	0.34
PLE	ซื้อ	นาย พณิต วิกิตเตชเรขู	หุ้นสามัญ	26/12/2567	350,000	0.34
PLE	ซื้อ	นาย พณิต วิกิตเตชเรขู	หุ้นสามัญ	27/12/2567	331,600	0.33
PLE	ซื้อ	นาย พณิต วิกิตเตชเรขู	หุ้นสามัญ	27/12/2567	331,600	0.33
PLE	ซื้อ	นาย พณิต วิกิตเตชเรขู	หุ้นสามัญ	2/01/2568	190,000	0.33
PLT	ซื้อ	นางสาว กุตุอร แสงบุญเกิด	หุ้นสามัญ	2/01/2568	110,000	0.74
PMC	ซื้อ	นาย เอก สุวณพิมพ์	หุ้นสามัญ	26/12/2567	32,500	1.05
PMC	ซื้อ	นาย เอก สุวณพิมพ์	หุ้นสามัญ	27/12/2567	85,400	1.05
PRTR	ซื้อ	นางสาว รัตนา เจริญพานิช	หุ้นสามัญ	2/01/2568	6,000	4.04
RJH	ซื้อ	นาย สุรินทร์ ประสิทธิ์ทวี	หุ้นสามัญ	2/01/2568	470,000	21.10
RS	ขาย	นาย สุรัชย์ เชมภูโชติศักดิ์	สัญญาซื้อขาย	26/12/2567	3,190	5.03
RS	ซื้อ	นาย สุรัชย์ เชมภูโชติศักดิ์	สัญญาซื้อขาย	26/12/2567	1,595	5.57
RS	ซื้อ	นาย สุรัชย์ เชมภูโชติศักดิ์	สัญญาซื้อขาย	26/12/2567	1,595	5.59
SPA	ซื้อ	นาย ภูมิพันธ์ บุญญาประมัย	หุ้นสามัญ	2/01/2568	459,500	6.50
SPA	ซื้อ	นาย ภูมิพันธ์ บุญญาประมัย	หุ้นสามัญ	2/01/2568	2,285,000	6.57
SPC	ซื้อ	นาง ชัยลดา ตันติเวทกุล	หุ้นสามัญ	26/12/2567	80,000	52.50
SPC	ซื้อ	นาย ชจรศักดิ์ วันรัตน์เตชเรขู	หุ้นสามัญ	26/12/2567	80,000	52.50
SPC	ซื้อ	นาย บุญยสิทธิ์ โชควัฒนา	หุ้นสามัญ	26/12/2567	80,000	52.50
SPC	ซื้อ	นาย เพชร พะเนียงเวทย์	หุ้นสามัญ	26/12/2567	80,000	52.50
SPC	ซื้อ	นาย วิชาติ ตันเดือนานนท์	หุ้นสามัญ	26/12/2567	80,000	52.50
TKC	ซื้อ	นางสาว รดาภาณดี มีแถม	หุ้นสามัญ	26/12/2567	2,000	10.47
TM	ซื้อ	นาง สุนทรี จรรโลงบุตร	หุ้นสามัญ	2/01/2568	100,000	0.97
TVDH	ซื้อ	นาย วีรศักดิ์ วิโรจน์วัฒนกุล	หุ้นสามัญ	30/12/2567	1,000,000	0.20
TVO	ซื้อ	นางสาว พจณี อัศวพัฒน์กุล	หุ้นสามัญ	27/12/2567	5,000	22.90

ที่มา: sec.or.th

รายงานการได้มา/จำหน่ายหลักทรัพย์ของกิจการ (แบบ 246-2) ประจำวันที่ 3 ธันวาคม 2568

หลักทรัพย์	ชื่อผู้ได้มา/จำหน่าย	วิธีการ	ประเภทหลักทรัพย์	% ก่อนได้มา/จำหน่าย	% หลังได้มา/จำหน่าย	% หลังได้มา/จำหน่าย	วันที่ได้มา/จำหน่าย	% ก่อนได้มา/จำหน่าย	% หลังได้มา/จำหน่าย	% หลังได้มา/จำหน่าย	หมายเหตุ
STHAI	?? CHUN YU TENG	ได้มา	หุ้น	4.8791	6.4293	11.3084	03/01/2568	4.8791	6.4293	11.3084	
UREKA	นางสาว กัญญาธิษณ์ ธีรพัฒน์พันธ์	ได้มา	หุ้น	21.8305	3.3567	25.1872	30/12/2567	21.8305	3.3567	25.1872	จะลดสัดส่วนการถือหุ้น
1.	หุ้น หมายถึง หุ้นสามัญหรือหุ้นบุริมสิทธิ หรือใบแสดงสิทธิในผลประโยชน์ที่เกิดจากหลักทรัพย์อ้างอิงไทย (DR)										
2.	หลักทรัพย์แปลงสภาพ หมายถึง ใบสำคัญแสดงสิทธิในหุ้นสามัญหรือหุ้นบุริมสิทธิ หรือหลักทรัพย์อื่นที่อาจแปลงสภาพได้ กรณีที่มีการรายงานเป็นกลุ่ม ชื่อผู้ได้มา/จำหน่าย จะแสดงข้อมูลของบุคคลในกลุ่มที่มีการเปลี่ยนแปลง ส่วน %การได้มา/จำหน่าย และ %หลังการได้มา/จำหน่าย จะแสดงข้อมูลของทั้งกลุ่ม และบุคคลตามมาตรา 258 (เทียบตามบุคคลมาตรา 258)										
3.	ข้อมูลเบื้องต้น หมายถึง ข้อมูลยังไม่ครบถ้วน และ/หรือ อยู่ระหว่างการสอบสวน										
	อนึ่งไป หมายถึง ผู้รายงานยื่นเอกสารชุดใหม่ เพื่อแก้ไขจุดเดิม										
	chain principle หมายถึง การได้มา/จำหน่ายโดยทางอ้อม และเป็นการได้มา/จำหน่ายที่กระทำโดยผู้ได้มา/จำหน่ายต้องทำหนังสือขอซื้อหลักทรัพย์ทั้งหมดของกิจการ										

ที่มา: sec.or.th

SHORT SELL

6 มกราคม 2568

ธุรกรรมขายชอร์ต

ข้อมูลการขายชอร์ตและข้อมูลการขายชอร์ตที่ยังไม่ได้อัดค้น ณ วันที่ 3 มกราคม 2568

หลักทรัพย์	ปริมาณการขายชอร์ต (หุ้น)			มูลค่า			% ปริมาณการขายชอร์ต			ปริมาณการขายชอร์ตที่ยังไม่ได้อัดค้น ณ สิ้นวัน (หุ้น)			ปริมาณการขายชอร์ต		
	การขายชอร์ต			เทียบกับปริมาณการซื้อขาย			การขายชอร์ต			ทั้งหมดจำนวนหุ้นชำระแล้ว (%)					
	Local	NVDR	ทั้งหมด	Local	NVDR	ทั้งหมด	Local	NVDR	ทั้งหมด	Local	NVDR	ทั้งหมด	Local	NVDR	ทั้งหมด
AAI	135,400	115,200	250,600	1,526,010	1,327,512	2,853,522	3.27%	3,022,700	661,400	964,100	0.05%				
AAV	380,700	96,200	476,900	1,247,512	476,900	1,724,412	1.66%	5,201,100	18,539,798	23,740,898	0.18%				
ACC	93,400	-	93,400	55,114	-	55,114	1.01%	1,550,000	-	1,550,000	0.08%				
ACE	35,000	-	35,000	46,257	-	46,257	7.56%	2,485,400	3,287,500	5,772,900	0.06%				
ADVANC	20,800	2,500	23,300	6,631,800	806,250	7,438,050	0.69%	546,300	2,571,100	3,117,400	0.10%				
AE	-	-	-	-	-	-	0.00%	132,600	-	132,600	0.00%				
AEONTS	1,700	3,300	5,000	627,800	1,320,000	1,947,800	2.21%	4,500	321,900	326,400	0.13%				
AGE	-	-	-	-	-	-	0.00%	27,400	298,556	325,956	0.03%				
AH	1,600	-	1,600	25,440	-	25,440	7.47%	37,400	38,200	75,600	0.02%				
AI	-	-	-	-	-	-	0.00%	7,200	-	7,200	0.00%				
AIE	-	-	-	-	-	-	0.00%	26,400	-	26,400	0.00%				
AMATA	263,300	-	263,300	7,381,800	-	7,381,800	3.48%	708,200	4,577,450	5,285,650	0.46%				
AOT	412,800	292,800	705,600	41,983,400	29,280,000	71,263,400	9.11%	8,775,000	87,828,500	96,603,500	0.68%				
AP	295,400	-	295,400	2,430,595	-	2,430,595	2.87%	3,012,100	4,956,300	7,968,400	0.25%				
AS	-	-	-	-	-	-	0.00%	63,200	-	63,200	0.03%				
ASIAN	-	-	-	-	-	-	0.00%	-	283,950	283,950	0.09%				
ASK	-	-	-	-	-	-	0.00%	34,800	444,100	478,900	0.09%				
ASW	-	-	-	-	-	-	0.00%	50,000	-	50,000	0.01%				
AU	15,700	-	15,700	169,560	-	169,560	1.09%	-	-	-	0.00%				
AURA	-	-	-	-	-	-	0.00%	-	184,800	184,800	0.01%				
AWC	1,029,400	3,008,200	4,037,600	14,161,354	43,799,000	57,960,354	13.79%	40,316,700	155,429,620	195,746,320	0.61%				
BA	23,200	-	23,200	522,350	-	522,350	0.52%	1,152,800	1,041,704	2,194,504	0.10%				
BAFS	600	-	600	7,130	-	7,130	0.36%	58,400	976,575	1,034,975	0.16%				
BAM	201,300	90,400	291,700	1,783,900	1,320,000	3,103,900	2.91%	6,260,000	3,555,000	9,815,000	0.30%				
BANPU	400	585,500	585,900	3,435,100	4,800,000	8,235,100	1.33%	32,267,100	101,282,666	133,549,766	1.33%				
BAY	1,100	-	1,100	27,060	-	27,060	1.16%	14,300	46,130	60,430	0.00%				
BBGI	10,400	-	10,400	45,136	-	45,136	0.67%	237,200	-	237,200	0.02%				
BBK	27,800	-	27,800	1,013,125	-	1,013,125	2.21%	-	4,400	4,400	0.00%				
BBL	104,800	415,600	520,400	79,100,800	2,648,100	81,748,900	16.83%	4,729,088	2,648,100	7,377,188	0.39%				
BCH	844,900	800,900	1,645,800	25,766,530	23,648,000	49,414,530	12.36%	17,084,000	15,916,103	33,000,103	1.32%				
BGP	69,500	684,200	753,700	26,282,400	2,648,000	28,930,400	9.17%	6,306,700	16,072,600	22,379,300	1.63%				
BCPG	76,800	29,600	106,400	585,025	1,141,700	1,726,725	5.06%	845,200	7,141,700	7,986,900	0.27%				
BDMS	602,400	490,800	1,093,200	27,002,040	22,000,000	49,002,040	9.25%	8,839,500	54,830,000	63,669,500	0.40%				
BEC	-	-	-	-	-	-	0.00%	101,700	2,393,109	2,494,809	0.12%				
BEM	771,700	591,200	1,362,900	9,676,590	7,180,000	16,856,590	10.88%	15,733,300	173,222,800	188,956,100	1.24%				
BGRIM	461,800	244,000	705,800	13,494,030	1,320,000	14,814,030	7.03%	13,308,200	17,981,500	31,289,700	1.20%				
BH	30,000	117,200	147,200	29,968,700	1,755,600	31,724,300	9.31%	1,755,600	6,948,700	8,704,300	1.09%				
BJC	111,100	191,900	303,000	6,815,880	1,141,700	7,957,580	9.76%	24,805,600	6,351,700	31,157,300	0.78%				
BLA	9,700	6,000	15,700	325,060	-	325,060	3.12%	585,000	2,489,496	3,074,496	0.18%				
BLAND	-	-	-	-	-	-	0.00%	790,000	1,376,000	2,166,000	0.01%				
BPP	5,000	4,200	9,200	95,440	-	95,440	1.18%	30,500	995,855	1,026,355	0.03%				
BRGIF	-	-	-	-	-	-	0.00%	5,600	-	5,600	0.00%				
BSRC	31,000	489,900	520,900	3,754,535	20,066,000	23,820,535	20.06%	2,091,900	3,264,200	5,356,100	0.15%				
BTG	28,700	29,700	58,400	1,083,510	-	1,083,510	8.90%	161,400	996,000	1,157,400	0.06%				
BTS	1,493,700	1,118,500	2,612,200	15,871,100	33,449,000	49,320,100	7.38%	18,453,100	158,029,678	176,482,778	1.10%				
BYD	40,300	-	40,300	33,449	-	33,449	0.86%	2,577,700	1,190,400	3,768,100	0.07%				
CBG	18,100	60,100	78,200	6,179,125	1,141,700	7,320,825	4.14%	3,000,354	6,188,000	9,188,354	0.92%				
CET	103,800	1,112,500	1,216,300	12,073,215	2,225,800	14,299,015	2.22%	11,052,900	9,785,028	20,837,928	0.20%				
CENTEL	48,500	23,400	71,900	2,402,175	7,100,000	9,502,175	7.10%	3,309,000	3,309,000	5,534,800	0.41%				
CHG	2,200	-	2,200	5,368	-	5,368	0.01%	20,492,900	29,490,190	49,983,090	0.45%				
CHINA	-	-	-	-	-	-	0.00%	246,600	-	246,600	0.06%				
CK	63,800	84,900	148,700	2,755,670	1,320,000	4,075,670	3.62%	1,805,700	3,174,300	4,980,000	0.29%				
CP	55,000	26,000	81,000	255,590	-	255,590	9.77%	569,700	8,731,700	9,301,400	0.11%				
CN01	-	-	-	-	-	-	0.00%	615,265	-	615,265	0.12%				
CNTECH01	-	-	-	-	-	-	0.00%	453,101	-	453,101	0.09%				
COCOCO	249,100	-	249,100	3,050,140	-	3,050,140	5.51%	249,100	-	249,100	0.02%				
COM7	479,900	282,100	762,000	19,557,250	1,320,000	20,877,250	6.11%	7,338,000	11,251,100	18,589,100	0.77%				
CPALL	481,700	272,600	754,300	42,166,025	4,600,000	46,766,025	4.60%	2,222,900	49,572,453	51,795,353	0.55%				
CPAXT	390,200	482,900	873,100	22,384,800	12,633,000	35,017,800	12.63%	3,039,900	18,341,001	21,380,901	0.21%				
CPF	360,800	162,400	523,200	11,943,300	5,055,000	16,998,300	5.05%	1,589,300	31,114,400	32,703,700	0.39%				
CPN	107,700	40,700	148,400	8,397,500	2,466,000	10,863,500	2.46%	3,065,200	8,843,647	11,908,847	0.27%				
CRC	34,800	130,200	165,000	5,603,325	-	5,603,325	1.53%	3,820,600	32,154,126	35,974,726	0.60%				
CV	-	-	-	-	-	-	0.00%	607,900	-	607,900	0.04%				
DCC	27,400	87,700	115,100	196,125	-	196,125	0.00%	2,802,900	14,332,700	17,135,600	0.19%				
DELTA	310,300	468,400	778,700	110,079,350	4,811,000	114,890,350	4.81%	3,437,700	26,241,900	29,679,600	0.24%				
DEMCO	-	-	-	-	-	-	0.00%	8,700	-	8,700	0.00%				
DITTO	6,500	20,000	26,500	381,660	-	381,660	1.26%	-	1,122,444	1,122,444	0.16%				
DMT	-	-	-	-	-	-	0.00%	35,600	55,200	90,800	0.01%				
DHOME	116,500	10,100	126,600	1,112,315	-	1,112,315	4.12%	8,455,000	11,219,574	19,674,574	0.61%				
E1VFN3001	-	-	-	-	-	-	0.00%	1,000,000	-	1,000,000	0.14%				
EA	-	475,000	475,000	1,904,554	-	1,904,554	0.94%	17,963,900	40,343,682	58,307,582	1.57%				
EASTW	-	-	-	-	-	-	0.00%	40,100	6,800	46,900	0.00%				
EGATIF	-	-	-	-	-	-	0.00%	28,800	-	28,800	0.00%				
ECCO	10,400	300	10,700	1,236,350	-	1,236,350	2.36%	149,700	1,973,800	2,123,500	0.40%				
EKH	-	-	-	-	-	-	0.00%	-	24,100	24,100	0.00%				
EP	-	-	-	-	-	-	0.00%	9,200	-	9,200	0.00%				
EPG	20,700	61,700	82,400	313,956	-	313,956	5.52%	267,600	5,225,700	5,493,300	0.20%				
ERW	758,200	140,900	899,100	3,388,380	-	3,388,380	2.79%	9,278,300	3,685,780	12,964,080	0.27%				
ETC	-	-	-	-	-	-	0.00%	101,200	-	101,200	0.00%				
FORTH	-	-	-	-	-	-	0.00%	94,100	602,900	697,000	0.07%				
FSMART	-	-	-	-	-	-	0.00%	400,700	400,700	801,400	0.05%				
FUEVFN01	-	-	-	-	-	-	0.00%	1,000,000	-	1,000,000	0.20%				
GPPT	33,800	-	33,800	327,860	-	327,860	2.70%	162,200	3,133,265	3,295,465	0.26%				
GLOBAL	91,300	-	91,300	1,244,910	-	1,244,910	0.67%	13,880,100	21,142,196	35,022,296	0.67%				
GPSC	120,400	55,000	175,400	6,506,550	-	6,506,550	3.04%	3,127,000	8,980,820	12,107,820	0.43%				
GREEN	-	-	-	-	-	-	0.00%	27,200	-	27,200	0.00%				
GULF	337,000	222,400	559,400	32,029,550	2,811,000	34,840,550	2.81%	4,649,700	42,874,200	47,523,900	0.41%				
GUNKUL	106,900	-	106,900	235,180	-	235,180	1.87%	3,852,500	17,350,326	21,202,826	0.24%				
HANA	57,600	205,200	262,800	6,456,275	-	6,456,275	2.74%	8,027,700	14,703,613	22,731,313	2.57%				
HK01	-	-	-	-	-	-	0.00%	215,476	-	215,476	0.04%				
HKCE01	-	-	-	-	-	-	0.00%	106,297	-	106,297	0.02%				
HMPRO	270,900	1,276,000	1,546,900	14,539,050	-	14,539,050	9.47%	8,546,800	106,151,800	114,698,600	0.87%				
HUMAN	-	-	-	-	-	-	0.00%	14,400	-	14,400	0.00%				
ICHI	108,200	11,900	120,100	1,765,770	-	1,765,770	3.77%	3,282,600	6,317,900	9,600,500	0.74%				
ILH	-	-	-	-	-	-	0.00%	283,900	-	283,900	0.06%				
INTUCH	113,800	2,400	116,200	11,090,500	1,040,000	12,130,500	1.04%	538,600	8,999,700	9,538,300	0.30				

SHORT SELL

ธุรกรรมขายชอร์ต

(ต่อ) ข้อมูลการขายชอร์ตและข้อมูลการขายชอร์ตที่ยังไม่ได้ซื้อคืน ณ วันที่ 3 มกราคม 2568

หลักทรัพย์	ปริมาณการขายชอร์ต (หุ้น)			มูลค่า		% ปริมาณการขายชอร์ต		ปริมาณการขายชอร์ตที่ยังไม่ได้ซื้อคืน ณ สิ้นวัน (หุ้น)			ปริมาณการขายชอร์ต	
	Local	NVDR	ทั้งหมด	การขายชอร์ต (บาท)	แบบ Auto Matching	เทียบกับปริมาณการซื้อขาย	กับปริมาณการซื้อขาย	Local	NVDR	ทั้งหมด	ที่ยังไม่ได้ซื้อคืนของหลักทรัพย์	ทั้งหมด/จำนวนหุ้นชำระแล้ว (%)
MDX	300	-	300	972	-	0.38%	-	61,200	-	61,200	0.01%	-
MEB	4,800	1,300	6,100	142,810	-	1.35%	-	22,800	43,900	66,700	0.02%	-
MEGA	3,900	3,600	7,500	256,825	-	0.93%	-	902,700	1,682,836	2,585,536	0.30%	-
MGC	-	-	-	-	-	0.00%	-	-	373,500	373,500	0.03%	-
MINT	205,600	753,800	959,400	24,965,325	-	10.22%	-	3,279,600	64,672,432	67,952,032	1.20%	-
MOSHI	-	-	-	-	-	0.00%	-	240,100	29,600	269,700	0.08%	-
MTC	264,800	76,500	341,300	16,060,300	-	9.64%	-	10,481,400	14,649,900	25,131,300	1.19%	-
NDX01	-	-	-	-	-	0.00%	-	551,610	-	551,610	0.04%	-
NER	87,300	-	87,300	408,564	-	3.47%	-	310,400	619,700	930,100	0.05%	-
NEX	-	-	-	-	-	0.00%	-	-	529,000	529,000	0.03%	-
NSL	-	11,400	11,400	347,700	-	1.61%	-	-	15,600	15,600	0.01%	-
ONEE	39,100	-	39,100	171,432	-	1.71%	-	718,900	3,412,400	4,131,300	0.17%	-
OR	126,200	486,600	612,800	7,996,460	-	5.01%	-	15,333,600	40,307,500	55,641,100	0.46%	-
ORI	114,400	3,400	117,800	436,076	-	4.61%	-	1,944,600	12,464,650	14,409,250	0.59%	-
OSP	211,000	272,400	483,400	10,031,460	-	5.93%	-	9,403,900	21,881,700	31,285,600	1.04%	-
PIN	-	-	-	-	-	0.00%	-	-	40,200	40,200	0.00%	-
PLANB	202,300	67,100	269,400	1,996,575	-	2.11%	-	1,045,500	2,295,348	3,340,848	0.08%	-
PLAT	-	-	-	-	-	0.00%	-	-	34,600	34,600	0.00%	-
PR9	74,400	-	74,400	2,008,500	-	2.26%	-	164,200	-	164,200	0.02%	-
PRM	121,700	300,800	422,500	3,677,440	-	5.63%	-	1,645,100	14,626,600	16,271,700	0.65%	-
PSH	3,300	237,400	240,700	1,771,225	-	19.75%	-	55,900	1,965,267	2,021,167	0.09%	-
PSL	125,800	66,500	192,300	1,329,910	-	3.94%	-	1,999,800	6,744,700	8,744,500	0.56%	-
PTG	296,500	25,100	321,600	2,717,685	-	7.33%	-	14,800	9,518,900	9,533,700	0.57%	-
PTL	-	-	-	-	-	0.00%	-	-	104,600	104,600	0.01%	-
PTT	263,000	315,900	578,900	18,524,800	-	4.96%	-	10,636,700	72,613,500	83,250,200	0.29%	-
PTTEP	162,000	115,500	277,500	34,606,050	-	3.96%	-	664,700	31,619,100	32,283,800	0.81%	-
PTTGC	173,900	356,400	530,300	13,539,050	-	6.03%	-	9,930,300	56,216,300	66,146,600	1.47%	-
QH	-	-	-	-	-	0.00%	-	8,381,100	33,102,599	41,483,699	0.39%	-
RAM	-	-	-	-	-	0.00%	-	-	32,000	32,000	0.00%	-
RATCH	137,100	-	137,100	4,050,450	-	6.30%	-	828,800	9,481,700	10,310,500	0.47%	-
RBF	36,500	193,100	229,600	1,651,040	-	1.59%	-	2,223,200	4,575,200	6,798,400	0.34%	-
RCL	47,600	-	47,600	1,354,300	-	4.30%	-	340,400	3,827,000	4,167,400	0.50%	-
RJH	-	-	-	-	-	0.00%	-	-	68,499	68,499	0.02%	-
ROJNA	41,000	-	41,000	251,445	-	2.50%	-	263,500	524,000	787,500	0.04%	-
RPC	-	-	-	-	-	0.00%	-	-	54,400	54,400	0.00%	-
RS	53,500	-	53,500	291,575	-	6.31%	-	5,446,400	302,356	5,748,756	0.26%	-
S	-	-	-	-	-	0.00%	-	152,800	67,800	220,600	0.00%	-
SABINA	100	1,300	1,400	28,280	-	0.75%	-	39,200	195,500	234,700	0.07%	-
SABUY	-	-	-	-	-	0.00%	-	114,400	731,500	845,900	0.03%	-
SAFE	-	-	-	-	-	0.00%	-	-	24,400	24,400	0.00%	-
SAK	13,400	-	13,400	64,328	-	3.29%	-	132,000	-	132,000	0.01%	-
SAMART	24,200	-	24,200	164,555	-	2.88%	-	375,000	454,600	829,600	0.08%	-
SAPPE	8,700	57,600	66,300	4,324,450	-	4.05%	-	1,131,600	1,943,800	3,075,400	1.00%	-
SAT	1,200	-	1,200	13,030	-	0.20%	-	137,900	785,505	923,405	0.22%	-
SAV	1,700	-	1,700	34,180	-	0.35%	-	800	-	800	0.00%	-
SAWAD	50,200	141,300	191,500	7,710,200	-	7.98%	-	3,907,870	8,913,180	12,821,050	0.85%	-
SC	49,800	30,100	79,900	207,316	-	4.29%	-	2,752,500	2,230,568	4,983,068	0.12%	-
SCB	153,800	46,200	200,000	23,587,100	-	4.41%	-	3,819,500	4,427,300	8,246,800	0.24%	-
SCC	45,100	32,200	77,300	12,893,500	-	4.59%	-	743,200	10,334,350	11,077,550	0.82%	-
SCCC	-	-	-	-	-	0.00%	-	5,700	119,235	124,935	0.04%	-
SCGP	125,100	233,600	358,700	7,054,930	-	2.52%	-	6,676,600	10,880,558	17,557,158	0.41%	-
SCN	-	-	-	-	-	0.00%	-	169,400	-	169,400	0.01%	-
SCS	46,000	-	46,000	56,120	-	0.29%	-	-	-	-	0.00%	-
SGP	-	-	-	-	-	0.00%	-	9,500	2,700	12,200	0.00%	-
SHR	22,500	-	22,500	54,450	-	0.96%	-	352,000	-	352,000	0.01%	-
SINGER	128,300	61,100	189,400	1,563,110	-	2.16%	-	653,000	115,153	768,153	0.09%	-
SIRI	553,300	367,400	920,700	1,642,945	-	4.93%	-	15,914,200	58,010,000	73,924,200	0.43%	-
SIS	9,600	-	9,600	266,400	-	1.53%	-	11,300	-	11,300	0.00%	-
SISB	54,100	70,300	124,400	3,776,650	-	5.56%	-	425,500	3,175,800	3,601,300	0.38%	-
SJWD	8,400	-	8,400	85,680	-	0.87%	-	1,305,700	296,820	1,602,520	0.09%	-
SKY	38,800	-	38,800	1,000,550	-	1.25%	-	561,200	39,815	601,015	0.08%	-
SNIP	47,200	-	47,200	575,040	-	9.88%	-	1,390,000	532,500	1,922,500	0.20%	-
SP50001	-	-	-	-	-	0.00%	-	525,497	-	525,497	0.11%	-
SPA	45,500	-	45,500	300,300	-	1.27%	-	-	160,800	160,800	0.01%	-
SPALI	86,600	17,900	104,500	1,933,880	-	5.92%	-	1,641,100	6,696,109	8,337,209	0.43%	-
SPCC	-	-	-	-	-	0.00%	-	22,000	225,800	247,800	0.02%	-
SPRC	83,200	168,300	251,500	1,636,765	-	4.15%	-	11,802,100	65,809,583	77,611,683	1.75%	-
SSP	6,000	-	6,000	32,420	-	1.51%	-	340,200	102,332	442,532	0.03%	-
STA	603,000	63,100	666,100	11,961,580	-	12.33%	-	6,705,500	9,681,375	16,386,875	1.07%	-
STANLY	-	-	-	-	-	0.00%	-	-	12,300	12,300	0.02%	-
STAR5001	-	-	-	-	-	0.00%	-	527,418	-	527,418	0.11%	-
STECON	-	13,300	13,300	97,320	-	1.09%	-	425,800	3,450,600	3,876,400	0.26%	-
STGT	67,700	-	67,700	675,160	-	1.92%	-	1,838,000	491,449	2,329,449	0.08%	-
STPI	-	-	-	-	-	0.00%	-	98,800	23,400	122,200	0.01%	-
SUPER	-	-	-	-	-	0.00%	-	6,292,300	38,020,600	44,312,900	0.16%	-
SUPEREIF	-	-	-	-	-	0.00%	-	4,400	-	4,400	0.00%	-
SUSCO	44,500	-	44,500	128,648	-	2.83%	-	88,400	1,650,500	1,738,900	0.17%	-
SYNEX	21,100	-	21,100	305,760	-	1.17%	-	-	1,080	1,080	0.00%	-
TAE	-	-	-	-	-	0.00%	-	13,600	-	13,600	0.00%	-
TASCO	300	-	300	5,430	-	0.01%	-	374,500	1,706,000	2,080,500	0.13%	-
TCAP	1,800	-	1,800	89,100	-	0.31%	-	748,100	3,689,828	4,437,928	0.42%	-
TCC	-	-	-	-	-	0.00%	-	23,200	-	23,200	0.00%	-
TFG	63,100	-	63,100	221,522	-	1.32%	-	124,900	3,037,600	3,162,500	0.05%	-
TGE	35,300	-	35,300	79,072	-	24.06%	-	53,900	-	53,900	0.00%	-
THANI	112,500	57,400	169,900	256,527	-	1.51%	-	414,800	29,694,095	30,108,895	0.48%	-
THCOM	83,100	4,100	87,200	1,118,560	-	1.90%	-	1,550,700	2,129,600	3,680,300	0.34%	-
THG	152,200	-	152,200	2,227,590	-	11.25%	-	1,600	3,436,901	3,438,501	0.41%	-
TIDLOR	238,400	77,900	316,300	5,293,420	-	2.85%	-	12,147,891	8,728,187	20,876,068	0.72%	-
TIPH	1,400	32,300	33,700	711,070	-	20.94%	-	63,900	2,009,700	2,073,600	0.35%	-
TISCO	99,700	16,900	116,600	11,459,425	-	10.18%	-	5,992,200	2,578,300	12,170,500	1.52%	-
TKC	-	-	-	-	-	0.00%	-	-	6,400	6,400	0.00%	-
TKN	49,300	8,800	58,100	466,850	-	3.56%	-	753,000	7,346,100	8,099,100	0.59%	-
TLLI	276,700	56,700	333,400	3,561,980	-	5.72%	-	4,337,200	6,473,500	10,810,700	0.09%	-
TOA	-	69,300	69,300	1,035,340	-	1.64%	-	363,400	1,101,200	1,464,600	0.07%	-
TOP	1,160,500	399,700	1,560,200	41,816,050	-	6.12%	-	15,050,900	28,893,846	43,944,746	1.97%	-
TP1P1	59,600	-	59,600	63,772	-	4.51%	-	792,200	9,858,200	10,650,400	0.06%	-
TP1P2	-	-	-	-	-	0.00%	-	174,500	2,749,498	2,923,998	0.03%	-
TQM	3,900	-	3,900	95,100	-	0.60%	-	118,200	406,498	524,698	0.09%	-
TRP	-	-	-	-	-	0.00%	-	-	29,800	29,800	0.01%	-
TRUE	3,391,000	477,300	3,868,300	44,144,550	-	4.90%	-	11,490,500	10,919,494	22,409,994	0.06%	-
TTA	79,300	-	79,300	408,865	-	1.62%	-	13,384,100	4,208,800	17,592,900	0.97%	-
TTB	2,649,000											

TURNOVER LIST



6 มกราคม 2568

TURNOVER LIST & TRADING ALERT

หลักทรัพย์ที่เข้าข่ายมาตรการจำกัดการซื้อขาย

สิ้นสุด	หลักทรัพย์	ระดับ 1		ระดับ 2		ระดับ 3	
		วันเริ่มต้น	วันสิ้นสุด	วันเริ่มต้น	วันสิ้นสุด	วันเริ่มต้น	วันสิ้นสุด
26 ธ.ค. 67	PLANET	27 ธ.ค. 67	16 ม.ค. 68				
16 ธ.ค. 67	KGEM	17 ธ.ค. 67	6 ม.ค. 68				
16 ธ.ค. 67	KGEM-W2	17 ธ.ค. 67	6 ม.ค. 68				

หมายเหตุ

เมื่อหุ้นสามัญเข้ามาตรการให้หลักทรัพย์อื่นของบจ. และหลักทรัพย์ที่มีการอ้างอิงหลักทรัพย์ของบจ. เข้ามาตรการจำกัดการซื้อขายด้วย (ยกเว้น DW) โดย

1. Cash Balance: สมาชิกต้องดำเนินการให้ลูกค้าซื้อหลักทรัพย์ด้วยบัญชี **Cash Balance** เท่านั้น โดยลูกค้าต้องวางเงินสดไว้ล่วงหน้ากับสมาชิกเต็มจำนวนก่อนซื้อหลักทรัพย์

2. ห้ามคำนวณวงเงินซื้อขาย: ห้ามสมาชิกใช้หลักทรัพย์เป็นหลักประกันในการคำนวณเป็นวงเงินซื้อขายหลักทรัพย์ (ในทุกประเภทบัญชี)

3. ห้าม Net Settlement: ห้ามสมาชิกหักกลบราคาค่าซื้อกับราคาค่าขายหลักทรัพย์เดียวกันในวันเดียวกัน (ซื้อและขายหลักทรัพย์เดียวกันในวันเดียวกัน ค่าขายคืนเป็นวงเงินในวันทำการถัดไป)

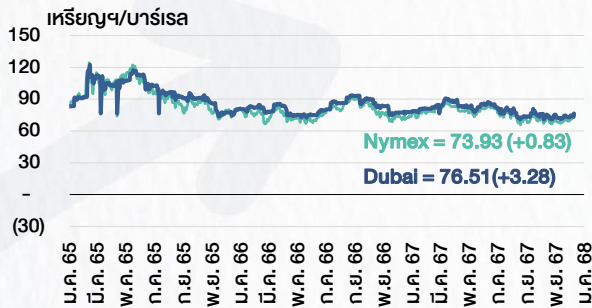
ทั้งนี้ มาตรการจำกัดการซื้อขาย มีปัจจัยที่ใช้ในการพิจารณา คือ อัตราหมุนเวียนการซื้อขาย (**Turnover ratio**) มูลค่าการซื้อขาย และราคาซื้อขาย ที่ไม่สอดคล้องกับปัจจัยพื้นฐาน เช่น **P/E Ratio** เป็นต้น

ที่มา: set.or.th

CYCLICAL WATCH

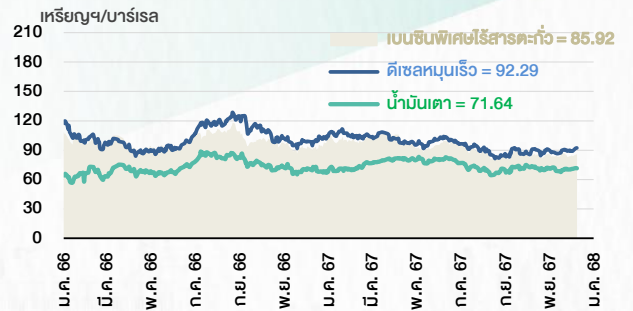
🕒 6 มกราคม 2568

ราคาน้ำมันดิบ



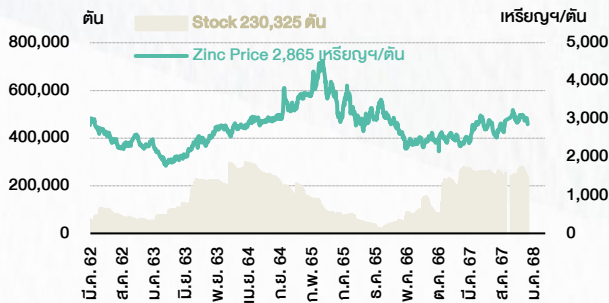
ที่มา : TQ professional

ราคาขายปลีกน้ำมันสำเร็จรูปตลาดสิงคโปร์



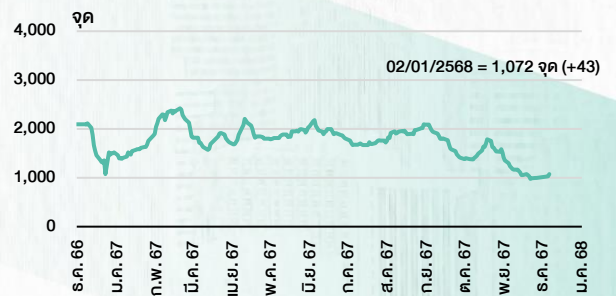
ที่มา : TOP

ราคาสังกะสี



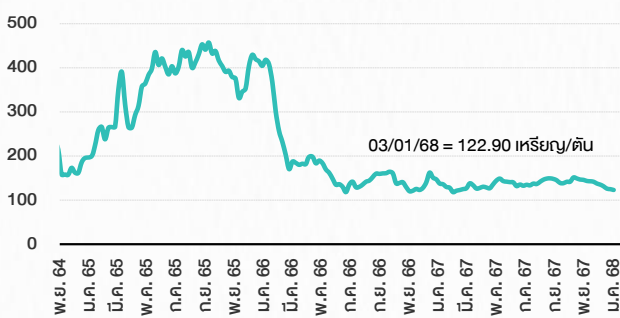
ที่มา : lme.co.uk

ดัชนีค่าระวาง BDI



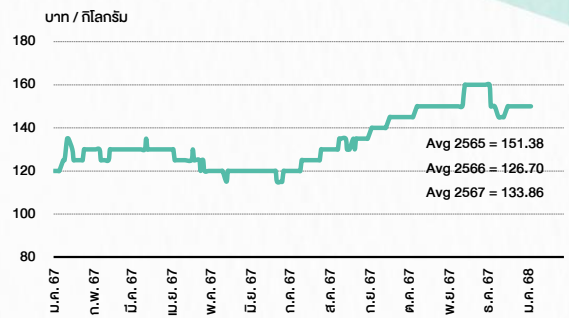
ที่มา : TQ professional

ราคาก๊าซหุงต้ม



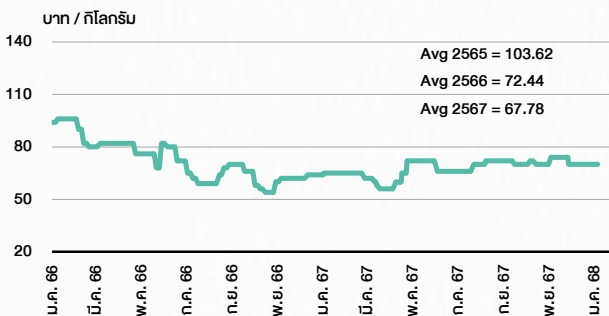
ที่มา : BANPU

ราคาก๊าซหุงต้ม 61-70 ตัน/กก.



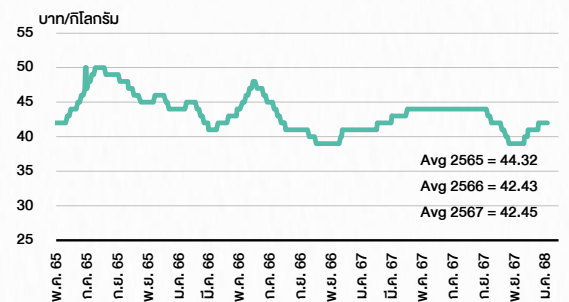
ที่มา : สำนักงานเศรษฐกิจการเกษตร

ราคาหมู



ที่มา : สำนักงานเศรษฐกิจการเกษตร

ราคาไก่เป็น



ที่มา : สำนักงานเศรษฐกิจการเกษตร

STOCK CALENDAR

🕒 6 มกราคม 2568

January 2025				
Monday	Tuesday	Wednesday	Thursday	Friday
6 XR NEX 1:2n @B1.00 New shares trading W 14,500,000 shrs (pp)	Last trading day LIT-W2	7 Par decrease BTSGIF B7.767 par (from B7.962) XB DCON 13,466 existing: 1cb @B1,000 XD PACO @B0.05 XE LIT-W2 1:1w @B2.00 (final, "SP") XW DCON 1cb existing: 2,200DCON-W4	8 XD MA80X @tba	9 10
13 Conversion PLANB-W1 1:1w @B8.00 (final)	14 Delist PLANB-W1	15 Conversion MBK-W4 1.0443:1w @B2.8727 PPPM-W6 1:1w @B0.22 PRG-W2 1.0883:1w @B4.5946 PRG-W3 1.0584:1w @B4.7238 PRG-W4 1.0227:1w @B4.8890 PRG-W5 1:1w @B5.00	16 XW 24CS 2.50 existing: 1 (24CS-W1) 24CS 10 existing: 1 (24CS-W2)	17
20	21 Conversion IIG-W1 1:1w @B32.00 (final)	22 Delist IIG-W1	23	24
27	28	29 XR NVD 5:1n @B1.30	30 XD KTIS @B0.05 TSC @B0.80 Conversion LIT-W2 1:1w @B2.00 (final) RS-W5 2:1w @B3.00	31

February 2025				
Monday	Tuesday	Wednesday	Thursday	Friday
3 Last trading day TGE-W1 XD STI @B0.06	4 XE TGE-W1 1:1w @B1.00 (final, "SP")	5 XD METCO @B8.00 THAIBEV19 @tba	6	7
10 XW IRC @B0.868	11 PUBLIC HOLIDAY (Makha Bucha Day)	12 XR COMAN 2 existing: 1COMAN-W1	13 XD SBUX80X @tba	14
17	18	19 XD MSFT80X @tba	20	21
24	25	26	27 Conversion TGE-W1 1:1w @B1.00 (final)	28

ที่มา: set.or.th

SET ESG Ratings

ระดับคะแนนรวม 90-100 = AAA

ระดับคะแนนรวม 80-89 = AA

ระดับคะแนนรวม 65-79 = A

ระดับคะแนนรวม 50-64 = BBB

บริษัทจดทะเบียนที่ได้รับการประกาศผลประเมินหุ้นยั่งยืน SET ESG Ratings เป็นบริษัทที่มีการนำแนวคิดด้านความยั่งยืนเข้าเป็นส่วนหนึ่งในกระบวนการดำเนินธุรกิจ โดยคำนึงถึงการบริหารความเสี่ยงและเตรียมพร้อมรับความเสี่ยงที่เกิดขึ้นใหม่ (Emerging Risks) พร้อมรับมือกับปัจจัยการเปลี่ยนแปลงด้านสังคมและสิ่งแวดล้อม เพิ่มขีดความสามารถในการแข่งขัน และให้ความสำคัญกับผู้มีส่วนได้เสียทุกภาคส่วน

การกำกับดูแลกิจการของบริษัทจดทะเบียน (CGR)

ระดับคะแนน 5 (90-100) : ดีเลิศ

ระดับคะแนน 4 (80-89) : ดีมาก

ระดับคะแนน 3 (70-79) : ดี

ไม่ปรากฏชื่อในรายงาน CGR : -

การสำรวจและให้คะแนนของ CGR จะพิจารณาจากข้อมูลที่บริษัทจดทะเบียนเปิดเผยต่อสาธารณะ เช่น รายงานประจำปี แบบแสดงรายการข้อมูลประจำปี ที่นำส่งสำนักงานคณะกรรมการ ก.ล.ด. หนังสือนัดประชุมและรายงานการประชุมผู้ถือหุ้น ข้อมูลเกี่ยวกับบริษัทที่เผยแพร่ผ่านตลาดหลักทรัพย์ฯ และสำนักงานคณะกรรมการ ก.ล.ด. ข้อมูลอื่นๆ ที่เปิดเผยต่อสาธารณะ เช่น เว็บไซต์บริษัท เป็นต้น โดยจะพิจารณาเฉพาะข้อมูลตั้งแต่เดือนมกราคมของปีก่อนปี ที่ทำการสำรวจ จนถึงวันที่ประกาศผลของปีทำการสำรวจเท่านั้น เพื่อสะท้อนให้เห็นพัฒนาการของการกำกับดูแลกิจการของบริษัทจดทะเบียนไทยอย่างชัดเจนมากที่สุด ดังนั้นบริษัทจดทะเบียนจึงควรเปิดเผยข้อมูลการปฏิบัติตามหลักการกำกับดูแลกิจการสู่สาธารณชนในเอกสารเผยแพร่ของบริษัทหรือเว็บไซต์ รวมทั้งช่องทางต่างๆ ให้มากที่สุด และควรจัดทำเอกสารทั้งภาษาไทยและภาษาอังกฤษ ซึ่งเป็นประโยชน์ต่อบริษัททั้งในแง่ของการมีผลการประเมินที่ดีขึ้น และเป็นข้อมูลสำหรับการตัดสินใจลงทุนของนักลงทุน นักวิเคราะห์ และผู้สนใจ อีกทั้งเป็นการช่วยเพิ่มความเชื่อมั่นที่มีต่อบริษัทมากยิ่งขึ้นด้วย

การป้องกันการมีส่วนเกี่ยวข้องกับคอร์รัปชันในตลาดทุนไทย (Anti-Corruption)

เข้าร่วมปฏิบัติของภาคเอกชนไทยในการต่อต้านการทุจริต (Thailand's Private Sector Collective Action Coalition Against Corruption: CAC)

โครงการที่ได้รับการสนับสนุนการจัดทำโดยรัฐบาลและสำนักงานคณะกรรมการป้องกันและปราบปรามการทุจริตแห่งชาติ (ป.ป.ช.) โดยโครงการนี้เริ่มดำเนินการโดยความร่วมมือของ 8 องค์กรชั้นนำ อันได้แก่ สมาคมส่งเสริมสถาบันกรรมการบริษัทไทย หอการค้าไทย หอการค้านานาชาติ สมาคมบริษัทจดทะเบียนไทย สมาคมธนาคารไทย สภาธุรกิจตลาดทุนไทย สภาอุตสาหกรรมแห่งประเทศไทย และสภาอุตสาหกรรมท่องเที่ยวแห่งประเทศไทย ซึ่งมีวัตถุประสงค์เพื่อผลักดันให้เกิดการต่อต้านการทุจริตในวงกว้าง นอกจากนี้ คณะกรรมการเข้าร่วมปฏิบัติฯ ยังได้แต่งตั้งให้สมาคมส่งเสริมสถาบันกรรมการบริษัทไทย ทำหน้าที่เป็นเลขานุการและองค์กรสนับสนุนดำเนินโครงการ

ก.ล.ด. ได้ดำเนินมาตรการอย่างต่อเนื่องในการสนับสนุนให้บริษัทจดทะเบียน และผู้ประกอบการซึ่งเป็นตัวกลางในการให้บริการในตลาดทุน (ได้แก่ บริษัทหลักทรัพย์ บริษัทหลักทรัพย์จัดการกองทุน และผู้ประกอบการสัญญาซื้อขายล่วงหน้า) มีนโยบายและให้ความสำคัญกับการป้องกันการมีส่วนเกี่ยวข้องกับคอร์รัปชันอย่างจริงจัง โดยส่งเสริมให้บริษัทจดทะเบียนและผู้ประกอบการเข้าร่วมโครงการเข้าร่วมปฏิบัติของภาคเอกชนไทยในการต่อต้านการทุจริต (THAILAND'S PRIVATE SECTOR COLLECTIVE ACTION COALITION AGAINST CORRUPTION: "CAC") ซึ่งดำเนินการโดยสมาคมส่งเสริมสถาบันกรรมการบริษัทไทย (THAI INSTITUTE OF DIRECTORS)

Security	CG Report	SET ESG Ratings	CAC Anti-Corruption	Security	CG Report	SET ESG Ratings	CAC Anti-Corruption	Security	CG Report	SET ESG Ratings	CAC Anti-Corruption	Security	CG Report	SET ESG Ratings	CAC Anti-Corruption	Security	CG Report	SET ESG Ratings	CAC Anti-Corruption
24CS	-	-	-	CH	4	-	-	I2	5	-	-	NATION	5	-	-	SAF	5	-	-
2S	4	-	Yes	CHAO	4	-	-	ICC	5	-	Yes	NC	4	-	-	SAFARI	-	-	-
3K-BAT	-	-	-	CHARAN	3	-	-	ICHI	5	A	Yes	NCAP	4	-	Yes	SAFE	-	-	-
A	-	-	-	CHASE	5	-	-	ICN	3	-	-	NCH	5	-	-	SAK	5	A	Yes
A5	3	-	-	CHAYO	3	-	-	IFS	4	-	Yes	NCL	4	-	-	SALEE	3	-	-
AAI	4	-	Yes	CHEWA	5	-	Yes	IHL	-	-	-	NCP	-	-	-	SAM	-	-	-
AAV	4	-	-	CHG	3	-	-	IG	3	-	-	NDR	4	A	-	SMART	5	-	-
ABM	5	-	-	CHIC	3	-	-	III	5	BBB	Yes	NEO	-	-	-	SAMCO	3	-	-
ACAP	-	-	-	CHO	-	-	-	ILNK	5	-	Yes	NEP	-	-	Yes	SAMTEL	5	-	-
ACC	-	-	-	CHOTI	3	-	Yes	ILM	5	BBB	Yes	NER	5	A	Yes	SANKO	3	-	-
ACE	5	AA	-	CHOW	5	-	Yes	IMH	3	-	-	NETBAY	-	-	-	SAPPE	4	BBB	Yes
ACG	5	A	-	CIG	4	-	Yes	IND	5	-	-	NEW	-	-	-	SAT	5	AA	Yes
ADD	4	A	Yes	CIG	4	-	Yes	INTUCH	5	AA	Yes	NETS	-	-	-	SAUCE	-	-	-
ADD	3	-	-	CIMBT	5	-	Yes	INGRS	-	-	-	NEX	-	-	-	SAV	5	-	-
ADVANC	5	AAA	Yes	CITY	3	-	-	INOX	3	-	Yes	NFC	-	-	-	SAWAD	5	BBB	-
ADVICE	-	-	-	CIVL	5	-	-	INSET	5	-	-	NKI	5	-	Yes	SAWANG	-	-	-
AE	5	-	Yes	OK	5	A	-	INSURE	4	-	Yes	NL	-	-	-	SC	5	AA	Yes
AEGENTS	4	-	-	OKP	5	AAA	-	INTUCH	5	AA	Yes	NVCL	-	-	-	SCAP	5	-	-
AF	5	-	Yes	QM	4	-	-	IP	5	-	-	NOBLE	5	AA	Yes	SCB	5	AA	Yes
AFC	-	-	-	QMAN	-	-	-	IR	5	A	-	NOK	-	-	-	SCC	5	AAA	Yes
AGE	5	BBB	-	CMC	3	-	Yes	IRCP	3	-	-	NOVA	3	-	-	SCCC	5	AA	Yes
AH	5	A	Yes	CMO	-	-	-	IRPC	5	AA	Yes	NPX	-	-	-	SCG	5	A	Yes
AHC	4	-	-	CMR	-	-	-	IT	5	-	-	NRF	5	A	Yes	SCGD	5	AA	Yes
AI	4	-	Yes	CNT	5	-	-	ITC	-	-	-	NRL	5	-	-	SCGP	5	AAA	Yes
AIE	3	-	-	COCCO	4	-	-	ITD	-	-	-	NTSC	5	-	-	SCI	3	-	-
AIRA	4	-	Yes	COLOR	5	A	-	ITEL	5	A	Yes	NTV	3	-	-	SCL	-	-	-
AIT	5	-	-	COM7	5	A	Yes	ITNS	5	-	-	NUSA	-	-	-	SCM	5	-	Yes
AJA	5	AAA	Yes	COMAN	4	-	-	ITTHI	5	-	-	NV	3	-	-	SCN	5	-	Yes
AJK	-	-	-	CPALL	5	AAA	Yes	IVL	5	AA	Yes	NVD	5	AA	-	SCP	-	-	-
AKP	-	-	-	CPANEL	3	-	-	J	3	-	-	NWR	5	-	-	SCD	-	-	-
AKR	5	-	-	CPAXT	5	AAA	Yes	JAK	5	-	-	NYT	5	A	-	SE	3	-	-
AKS	-	-	-	CPF	5	AAA	Yes	JAS	5	-	Yes	OCC	5	-	Yes	SEAFCO	5	-	-
ALLA	5	-	-	CPH	-	-	-	JCK	4	-	-	OGC	3	-	Yes	SEAOL	5	-	Yes
ALPHA	-	-	-	CPI	4	-	Yes	JCKH	3	-	-	OHTL	-	-	-	SECURE	4	-	-
ALT	5	-	-	CPL	5	-	Yes	JCT	-	-	-	OKJ	-	-	-	SE-ED	3	-	Yes
ALLCON	3	-	-	CPN	5	AA	-	JDF	4	-	-	ONEE	-	-	-	SELIC	5	A	Yes
AMA	5	-	Yes	CPR	5	-	-	JKN	-	-	-	OR	5	AAA	Yes	SENA	5	-	Yes
AMANA	-	-	Yes	CPT	-	-	-	JMART	4	-	-	ORI	5	AA	Yes	SENX	5	-	Yes
AMARC	-	-	-	CPW	5	-	Yes	JMT	3	-	-	ORN	-	-	-	SENFLEX	4	-	Yes
AMARIN	5	-	-	CRANE	-	-	-	JPARK	3	-	-	OSP	5	AA	Yes	SFT	4	-	-
AMATA	5	AAA	Yes	CRG	5	AAA	Yes	JR	3	-	Yes	PACO	3	-	-	SFT	4	-	-
AMATAV	5	AA	Yes	CRD	5	-	-	JSP	3	-	-	PAF	-	-	-	SFT	4	-	-
AMC	3	-	-	CREDIT	5	-	-	JTS	5	BBB	Yes	PANEL	3	-	-	SGF	5	-	-
AMR	3	-	-	CSC	5	BBB	Yes	JUBILE	3	-	-	PAP	5	A	Yes	SGP	5	AA	Yes
ANAN	5	-	-	CSP	3	-	-	K	5	-	-	PATO	4	-	Yes	SHANG	-	-	-
ANI	-	-	-	CSR	-	-	-	KAMART	-	-	-	PB	5	AA	Yes	SHR	5	A	-
AOT	5	A	-	CSS	4	-	-	KASET	-	-	Yes	PCC	5	-	-	SIAM	-	-	-
AP	5	AA	Yes	CTW	5	-	-	KBAN	5	AAA	Yes	PCT	-	-	-	SIAM	-	-	-
APCO	4	-	-	CV	5	-	Yes	KBS	3	-	-	PCSGH	5	BBB	Yes	SIAMAT	-	-	-
APCS	4	-	Yes	CWT	-	-	-	KC	-	-	-	PDG	4	-	Yes	SINGER	3	-	-
APO	-	-	-	D	-	-	-	KCAR	3	-	Yes	PDJ	5	-	Yes	SINO	4	-	-
APP	-	-	-	DCC	5	-	Yes	KCC	5	-	Yes	PEACE	-	-	-	SIRI	5	AA	Yes
APURE	4	-	-	DDON	-	-	-	KCE	5	-	Yes	PEER	5	A	-	SIS	5	-	Yes
AQUA	-	-	-	DDP	3	-	-	KCG	5	-	-	PERM	-	-	-	SISB	3	-	-
ARIN	3	-	-	DELTA	5	-	Yes	KCM	-	-	-	PF	-	-	-	SITHAI	5	A	Yes
ARIP	4	-	-	DEMCO	5	A	Yes	KDH	-	-	-	PG	5	-	Yes	SJWD	5	AA	-
ARROW	4	BBB	-	DEXON	3	-	-	KEX	5	BBB	-	PHG	3	-	-	SK	-	-	-
AS	-	-	Yes	DHOUSE	-	-	-	KGEN	-	-	Yes	PHOL	5	A	Yes	SKE	5	-	-
ASAP	-	-	-	DIMET	-	-	Yes	KGI	4	-	Yes	PICO	-	-	-	SKN	3	-	-
ASEFA	3	-	-	DITTO	5	-	-	KIAT	-	-	-	PIMO	-	-	Yes	SKR	-	-	-
ASIA	3	-	-	DMT	5	A	Yes	KISS	3	-	-	PIN	3	-	-	SKY	3	-	-
ASIAN	4	-	Yes	DOD	3	-	-	KJL	4	-	-	PJW	4	A	-	SLP	-	-	-
ASIMAR	5	-	-	DOHOME	5	-	Yes	KK	3	-	-	PK	-	-	Yes	SM	5	-	Yes
ASK	5	-	Yes	DPANT	3	-	-	KKC	-	-	-	PL	-	-	Yes	SMART	-	-	-
ASN	3	-	-	DRT	5	AA	Yes	KKP	5	BBB	Yes	PLANS	5	AA	Yes	SMD	3	-	-
ASP	5	-	Yes	DTCENT	4	-	-	KLNQ	-	-	-	PLANET	-	-	-	SMT	-	-	-
ASW	5	A	Yes	DTCI	-	-	-	KOOL	-	-	-	PLAT	5	-	Yes	SMP	5	AA	Yes
ATP30	4	-	-	DUSIT	5	-	Yes	KSL	5	BBB	Yes	PLE	-	-	-	SMT	4	-	-
AU	-	-	-	DV8	3	-	-	KTB	5	AAA	Yes	PLT	-	-	-	SNC	5	A	Yes
AUCT	4	-	-	EA	-	-	Yes	KTC	5	AAA	Yes	PLUS	5	-	-	SNNP	5	-	-
AURA	5	-	-	EASON	3	-	-	KTIS	4	-	-	PM	5	A	Yes	SNP	5	A	Yes
AWO	5	A	Yes	EASTW	5	AA	Yes	KTMS	5	-	-	PMO	-	-	-	SO	-	-	-
AYUD	4	-	Yes	EAF	5	-	Yes	KUMWEL	5	A	-	PMTA	-	-	-	SOLAR	-	-	-
B	5	-	Yes	ECL	5	-	-	KUN	4	-	-	POLAR	-	-	-	SONIC	5	-	-
B52	-	-	-	EE	3	-	-	KWC	3	-	-	POLY	4	-	-	SORKON	3	-	Yes
BA	4	BBB	-	EFORL	3	-	-	KWI	-	-	-	PORT	5	-	-	SPA	-	-	-
BAFS	5	AA	Yes	EGCO	5	AA	Yes	KWM	-	-	-	PPM	-	-	-	SPACK	-	-	Yes
BAM	5	-	-	EKH	3	-	-	KYE	3	-	-	PPY	5	A	Yes	SPALI	5	AA	Yes
BANPU	5	AAA	Yes	EMC	-	-	-	LAE	4	-	Yes	PPM	-	-	Yes	SPC	5	-	Yes
BAY	5	AAA	Yes	EP	-	-	Yes	LALIN	5	-	-	PPS	5	AA	Yes	SPCG	4	-	-
BBGI	5	AA	Yes	EPG	5	AA	Yes	LANNA	5	-	Yes	PPG	4	-	-	SPG	3	-	-
BBIK	4	-	-	ESTAR	5	A	Yes	LDC	3	-	-	PR9	5	AAA	Yes	SPI	5	A	Yes
BBL	5	AA	Yes	ETC	5	AA	Yes	LEE	-	-	-	PRAKIT	-	-	-	SPRC	5	-	Yes
BIC	4	-	-	ETE	5	AA	Yes	LEO	3	-	-	PRAPAT	3	-	-	SPREME	-	-	-
BCH	5	AA	Yes	ETE	5	-	Yes	LH	5	A	Yes	PRES	4	-	Yes	SPVI	4	-	-
BCP	5	AAA	Yes	ETL	3	-	-	LHFG	5	BBB	Yes	PRECHA	-	-	-	SQ	-	-	-
BPCG	5	AA	Yes	EURO	-	-	-	LHK	4	-	Yes	PRG	5	-	Yes	SR	5	-	-
BCT	-	-	-	EVER	4	-	-	LIT	5	BBB	-	PRI	3	-	-	SRICHA	-	-	Yes
BDM5	5	AA	-	FAD	-	-	-	LDXLEY	5	-	-	PRIME	5	-	-	SRS	-	-	-
BES	4	-	Yes	FANCY	3	-	-	LPH	-	-	-	PRIN	5	-	-	SSC	5	-	-
BEAUTY	-	-	-	FE	4	-	-	LPN	5	-	Yes	PRINC	-	-	Yes	SSF	5	-	Yes
BEC	5	-	Yes	FLOYD	5	-	-	LRH	5	-	Yes	PRM	5	-	Yes	SSP	5	-	Yes
BEM	5	AA	-	FM	-	-	-	LST	5	-	-	PRO	-	-	-	SSSC	5	BBB	Yes
BEYOND	5	-	Yes	FMT	-	-	-	LTS	-	-	-	PROEN	3	-	-	SST	3	-	-
BGC	5	AA	Yes	FN	5	-	-	M	5	-	Yes	PROS	3	-	Yes	STA	5	AAA	Yes
BGRM	5	AAA	Yes	FNS	3	-	Yes	MAGURO	5	-	-	PROUD	4	-	-	STANLY	4	-	-
BGT	-	-	-	FORTH	4	-	-	MAJOR	5	AA	Yes	PRR	5	-	Yes	STC	3	-	-
BH	4	-	-	FPI	5	AA	Yes	MALEE	5	-	Yes	PSG	4	-	-	STECH	-	-	-
BIG	3	-	-	FPT	5	AA	Yes	MANRIN	-	-	-	PSH	5	BBB	Yes	STECON	5	A	-
BIOTEC	3	-	-	FSMART	4	-	Yes	MASTER	-	-	-	PSL	5	A	Yes	STGT	5	AAA	Yes
BIS	3	-	-	FSX	4	-	Yes	MATCH	4	-	Yes	PSP	-	-	-	STHAI	-	-	-
BIZ	4	-	-	FTE	4	-</													