

NEWS PLUS



6 มกราคม 2568

กลุ่มพลังงาน: น้ำมันปิโตรเลียมและโรงกลั่น

ราคาน้ำมันดิบดูไบเฉลี่ยวันที่ 30 ธ.ค. 2567 – 3 ม.ค. 2568 เท่ากับ 74.17 เหรียญฯ/บาร์เรล ปรับตัวเพิ่มขึ้น 1.29%wow ขณะที่ค่าการกลั่น (อ้างอิงตลาดสิงคโปร์) ยังไม่มีรายงานจาก Bloomberg แต่หากอิงจากแหล่ง TOP ค่าเฉลี่ยในวันที่ 23 – 27 ธ.ค. 2567 ลดลงเป็น 4.34 จาก 5.60 เหรียญฯ/บาร์เรล ในสัปดาห์ก่อนหน้า ส่วนราคาเฉลี่ย LNG JKM ในตลาดเอเชียวันที่ 2 ม.ค. 2568 เพิ่มขึ้น 7.4% เมื่อเทียบกับค่าเฉลี่ยในสัปดาห์ก่อน มาอยู่ที่ 15.35 เหรียญฯ/ล้านบีทียู

ราคาน้ำมันดิบ Dubai, Nymex, Brent เฉลี่ยปิดปรับตัวเพิ่มขึ้น 1.29%wow, 2.74%wow, และ 2.93%wow มาอยู่ที่ 74.17, 71.82, และ 75.44 เหรียญฯ/บาร์เรล ตามลำดับ

ราคาน้ำมันดิบ (+)

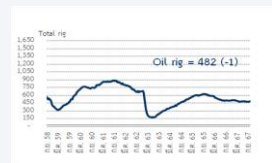
ราคาน้ำมันดิบดูไบเฉลี่ยสัปดาห์ล่าสุดปิดปรับตัวเพิ่มขึ้น 1.29%wow โดยมีแรงหนุนจากความคาดหวังว่าเศรษฐกิจ และความต้องการใช้น้ำมันในประเทศจีนจะปรับตัวเพิ่มขึ้น หลังประธานาธิบดี จิ้นผิง ให้คำมั่นว่าจะใช้นโยบายเชิงรุกเพื่อกระตุ้นเศรษฐกิจปี 2568 โดยกำหนดเป้าหมายการเติบโตใกล้เคียงกับปี 2567 ที่ระดับ 5% และยังมีรายงานดัชนีผู้จัดการฝ่ายจัดซื้อ (PMI) ภาคการผลิตของจีนเดือน ธ.ค. อยู่ที่ระดับ 50.1 แม้จะชะลอตัวจาก 50.3 ในเดือน พ.ย. แต่ถือเป็นการขยายตัวติดต่อกันเป็นเดือนที่ 3 ส่วน PMI ภาคบริการซึ่งรวมกิจการในด้านก่อสร้าง ปรับตัวเพิ่มขึ้นมาอยู่ที่ 52.2 จัก 50.0 ในเดือน พ.ย. รวมถึงความต้องการใช้น้ำมันดีเซลในสหรัฐฯ และยุโรปปรับตัวสูงขึ้น จากสภาพอากาศที่หนาวเย็น ตามการเข้าสู่ช่วงฤดูหนาว อีกทั้ง EIA รายงานสต็อกน้ำมันดิบสหรัฐฯ ในสัปดาห์ล่าสุดปรับตัวลดลง 1.2 ล้านบาร์เรล น้อยกว่าที่คาดว่าจะลดลง 2.4 ล้านบาร์เรล ประกอบกับนักลงทุนคาดการณ์ว่านายโดนัลด์ ทรัมป์ มีแนวโน้มคว่ำบาตรอิหร่าน ด้วยการลดการส่งออกน้ำมันดิบของอิหร่านลงสู่ระดับต่ำกว่า 0.5 ล้านบาร์เรล/วัน ซึ่งจะทำให้ปริมาณน้ำมันดิบออกสู่ตลาดโลกลดลงกว่า 1 ล้านบาร์เรล/วัน นอกจากนี้สถานการณ์สงครามระหว่างรัสเซีย-ยูเครนยังมีแนวโน้มทวีความรุนแรง หลังสหรัฐฯอนุมัติงบประมาณราว 5.9 พันล้านเหรียญฯฯ เพื่อช่วยเหลือด้านทหาร และโครงสร้างพื้นฐานครั้งใหม่แก่ยูเครน

OIL & REFINERY

Neutral

ดัชนีกลุ่ม (จุด)	17,702.43
ดัชนีตลาด (จุด)	1,384.76

จำนวนหลุมขุดเจาะสหรัฐฯ



ที่มา: Baker Hughes 3 ม.ค. 68

RESEARCH DIVISION

บริษัทหลักทรัพย์ เอเชีย พลัส

ณลินรัตน์ กิตติคำพลรัตน์
นักวิเคราะห์ปัจจัยพื้นฐานด้านตลาดทุน
เลขทะเบียนนักวิเคราะห์: 018350

ธัญญา อุดม
นักวิเคราะห์ปัจจัยพื้นฐานด้านหลักทรัพย์
เลขทะเบียนนักวิเคราะห์: 066756

NEWS PLUS

Outperform: กรณีที่นักวิเคราะห์พิจารณาปัจจัยแวดล้อมทางพื้นฐานแล้วเห็นว่าราคาหุ้นบริษัทที่ทำการวิเคราะห์มีโอกาสที่จะสร้างผลตอบแทนที่ชนะค่าเฉลี่ยของ Sector หรือชน: SET Index

Neutral: กรณีที่นักวิเคราะห์พิจารณาปัจจัยแวดล้อมทางพื้นฐานแล้วเห็นว่าราคาหุ้นบริษัทที่ทำการวิเคราะห์มีโอกาสที่จะสร้างผลตอบแทนที่พอๆกับค่าเฉลี่ยของ Sector หรือพอๆกับ SET Index

Underperform: กรณีที่นักวิเคราะห์พิจารณาปัจจัยแวดล้อมทางพื้นฐานแล้วเห็นว่าราคาหุ้นบริษัทที่ทำการวิเคราะห์มีโอกาสที่จะสร้างผลตอบแทนที่ต่ำกว่าค่าเฉลี่ยของ Sector หรือต่ำกว่า SET Index

ค่าการกลั่นระยะสั้น (ยังไม่มีรายงานจาก BLOOMBERG)

ค่าการกลั่นอ้างอิงตลาดสิงคโปร์ยังไม่มีรายงานตัวเลขจาก Bloomberg แต่หากอิงจากแหล่ง TOP ค่าเฉลี่ยในวันที่ 23 – 27 ธ.ค. 2567 พบว่าลดลงเป็น 4.34 จาก 5.60 เหรียญฯ/บาร์เรล ในสัปดาห์ก่อนหน้า ทั้งนี้ ในสัปดาห์ที่ผ่านมา ราคาเฉลี่ยน้ำมันเบนซิน และดีเซล ต่างปิดปรับตัวเพิ่มขึ้น 2.82 และ 1.66 มาอยู่ที่ 85.73 และ 92.17 เหรียญฯ/บาร์เรล ตามลำดับ โดยมีแรงหนุนจากความต้องการใช้น้ำมันสำเร็จรูปที่ปรับตัวเพิ่มขึ้น จากการออกมาตรการกระตุ้นเศรษฐกิจของประเทศอินโดนีเซีย และการเข้าสู่ช่วงฤดูหนาวของกลุ่มประเทศยุโรป อย่างไรก็ตาม ยังมีแรงกดดันจากปริมาณน้ำมันที่มีแนวโน้มออกสู่ตลาดโลกมากยิ่งขึ้น หลังจากโรงกลั่นหลายแห่งกลับมาดำเนินการผลิตภายหลังการเสร็จสิ้นการหยุดซ่อมบำรุง

ราคา LNG (+)

ราคา LNG JKM ในตลาดเอเชียวันที่ 2 ม.ค. 2568 ปิดปรับตัวเพิ่มขึ้น 7.4% จากค่าเฉลี่ยในสัปดาห์ก่อนหน้า มาอยู่ที่ 15.34 เหรียญฯ/ล้านบีทียู หนุนจากราคาก๊าซในยุโรป ที่ปรับตัวเพิ่มขึ้นและระดับสูงสุดในรอบกว่า 1 ปี หลังรัสเซียยุติการส่งออกก๊าซธรรมชาติทางท่อผ่านยูเครนตั้งแต่ 1 ม.ค. 2568 เนื่องจากการเจรจาต่อสัญญาไม่เป็นผลสำเร็จ ทำให้การจัดหาก๊าซของหลายประเทศในยุโรปมีความไม่แน่นอนมากขึ้น นอกจากนี้อร์เวย์ ประกาศปิดซ่อมแซมท่อส่งออกก๊าซ Hammerfest LNG (4.8 MMTA) เนื่องจากเหตุขัดข้องด้าน compressor โดยคาดว่าจะกลับมาดำเนินการใหม่อย่างรวดเร็วที่สุดในวันที่ 9 ม.ค. 2568

ประมาณการตัวเลขสำคัญทางการเงิน

สิ้นสุด 31 ธ.ค.	2565	2566	2567F	2568F	2569F
รายได้ (ล้านบาท)	5,803,089	4,716,642	4,732,751	5,185,799	5,557,949
กำไรสุทธิ (ล้านบาท)	320,824	317,313	317,680	317,526	301,707
Norm profit (บาท)	389,572	320,129	315,455	314,405	298,326
EPS (บาท)	1,833	1,813	1,815	1,814	1,724
BVS (บาท)	13,335	13,902	14,367	15,609	14,660
PER (x)	9.74	9.85	9.84	9.84	10.36
PBV (x)	1.34	1.28	1.24	1.14	1.22
EV (ล้านบาท)	3,973,182	3,990,097	3,897,835	4,795,196	3,984,724
ROE (%)	13.7%	13.0%	12.6%	11.6%	11.8%
ROA (%)	4.9%	5.0%	5.0%	4.6%	4.5%

ที่มา: รายงานวิจัย บล. เอเชีย พลัส

NEW PLUS

คำแนะนำการลงทุน

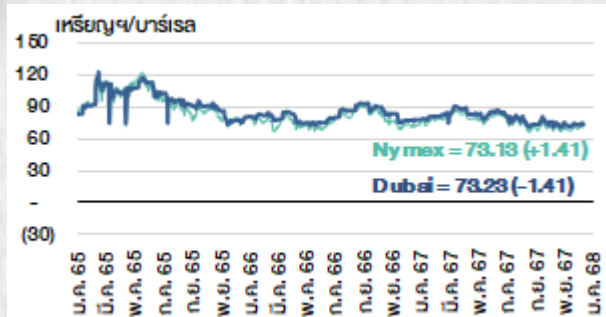
แนวโน้มราคาน้ำมันดิบในตลาดโลกยังอยู่ในภาวะผันผวนจากทั้ง demand และ supply ที่แท้จริง รวมถึงประเด็นบวกและลบต่อราคาน้ำมันที่เกิดขึ้นระหว่างทาง ซึ่งหากพิจารณาภายใต้ demand และ supply ที่แท้จริง และราคาน้ำมันในปัจจุบัน ฝ่ายวิจัยยังคงมุมมองที่คาดหวังราคาน้ำมันจะยังทรงตัวได้ในระดับสูงต่อเนื่อง จากเหตุการณ์ความไม่สงบในอิสราเอล และการจำกัด supply ของกลุ่ม OPEC+ ส่วนการปรับตัวขึ้นของราคาน้ำมันจะมีเสถียรภาพมากขึ้นเพียงใดยังขึ้นอยู่กับ demand ซึ่งแปรผันตามการเติบโตของเศรษฐกิจโลก ทั้งนี้ฝ่ายวิจัยกำหนด สมมติฐานราคาน้ำมันดิบดูไบระยะยาวตั้งแต่ปี 2567 เป็นต้นไปอยู่ที่ 80 เหรียญฯ/บาร์เรล ซึ่งภายใต้สมมติฐานดังกล่าวมูลค่าพื้นฐานของ PTTEP อยู่ที่ 182 บาท/หุ้น ยังแนะนำให้หาจังหวะ trading ตามทิศทางราคาน้ำมัน

ในส่วนองค่าการกลั่นนั้น ภาพรวมในปี 2567 กำหนดสมมติฐานกลับสู่ใกล้เคียงระดับปกติ 6-10 เหรียญฯ/บาร์เรล โดยการปรับตัวทยอยเข้าสู่ Demand และ Supply ที่แท้จริง ดังนั้น ฝ่ายวิจัยยังคงมุมมองโรงกลั่นให้เล่นตามการปรับตัวของค่าการกลั่น และช่วงฤดูกาลเช่นเดิม ซึ่งปกติแล้วค่าการกลั่นจะทยอยปรับตัวเพิ่มขึ้นในช่วงปลายไตรมาส 4 ยาวต่อเนื่องในช่วงไตรมาส 1 ซึ่งเป็นช่วงฤดูหนาว ก่อนที่จะค่อยๆปรับตัวลงในไตรมาส 2 เล็กน้อย และจะต่ำสุดในไตรมาส 3 ซึ่งเป็นช่วง low season ภายใต้ไม่มี hurricane ที่รุนแรง แต่หากมีการเกิด hurricane ขึ้น มีโอกาสที่จะเห็นค่าการกลั่นติดตัวขึ้นโดดเด่นได้ในช่วง hurricane ซึ่งจะถือเป็น sentiment เชิงบวกช่วงสั้นต่อกลุ่มโรงกลั่นได้

สำหรับ spread ปีไตรมาส 2 คาดในปี 2567 น่าจะเข้าสู่ภาวะสมดุลระหว่าง demand และ supply มากขึ้น โดยให้น้ำหนักการกลับมาของ demand อยู่ในช่วง 2H67 ตามมาตรการกระตุ้นเศรษฐกิจในหลายๆประเทศที่ทยอยเกิดขึ้น ทำให้ผลบวกเศรษฐกิจที่จะสู่ภาวะปกติได้ จะเกิดในช่วง 2H67 มากกว่า 1H67 แต่ทั้งนี้ภาพรวมปีไตรมาส 2 ในปัจจุบันก็ถือว่าอยู่ในภาวะ bottom รอฟื้นตัว โดยเฉพาะจากผู้บริโภคหลัก เช่น จีน ฝ่ายวิจัยจึงให้น้ำหนักการลงทุนกลุ่มฯ เก้าตลาด

NEWS PLUS

ราคาน้ำมันดิบในตลาดโลก



ที่มา: Bloomberg / OPEC

ราคาน้ำมันดิบ และค่าการกลั่นเฉลี่ยรายไตรมาส

ราคาน้ำมันดิบเฉลี่ยรายไตรมาส					
ไตรมาส	2564	2565	2566	2567	2568
1Q	59.70	94.43	80.15	80.16	73.94
2Q	66.86	107.07	77.52	84.77	
3Q	71.19	96.65	85.36	78.48	
4Q	78.43	86.04	83.98	73.95	
ค่าเฉลี่ย	69.06	95.84	81.82	79.28	73.94

ค่าการกลั่นเฉลี่ยรายไตรมาส					
ไตรมาส	2563	2564	2565	2566	2567
1Q	1.24	1.78	7.95	8.18	7.30
2Q	(0.94)	2.05	21.40	4.00	3.53
3Q	0.05	3.80	7.12	9.51	3.58
4Q	1.21	6.10	6.30	5.51	5.09
ค่าเฉลี่ย	0.39	3.43	10.69	6.80	4.88

ที่มา: Bloomberg / TOP

ค่าการกลั่นอ้างอิงตลาดสิงคโปร์



ที่มา: TOP

กำลังการผลิตน้ำมันดิบ OPEC

Production (1000 bbl)	พ.ค.-27	ก.ค.-27	ก.ย.-27	ธ.ค.-27	ก.ค.-27	พ.ค.-27	ก.ค.-27	ก.ย.-27	ธ.ค.-27	ก.ค.-27	ก.ค.-27	ธ.ค.-27	ก.ค.-27	ธ.ค.-27	chg (%)	AVG.	%
Total OPEC	890	900	900	890	900	900	910	910	910	900	950	0%			508	3.4%	
Algeria	0	0	0	0	0	0	0	0	0	0	1100	HDMI			92	0.3%	
Equatorial Guinea	80	50	60	70	60	50	60	60	70	60	60	-17%			61	0.2%	
Gabon	230	230	210	220	220	210	220	210	230	200	200	10%			217	0.8%	
Iran	3360	3360	3400	3300	3300	3310	3240	3220	3180	3140	3120	-1%			3255	12.1%	
Iraq	4060	4130	4220	4200	4200	4250	4280	4220	4170	4200	4200	0%			4225	16.8%	
Kuwait	2470	2440	2450	2470	2450	2440	2460	2430	2430	2430	2440	0%			2455	8.1%	
Libya	1140	1030	930	1000	1150	1160	1160	1190	1130	1140	1020	0%			1065	3.8%	
Nigeria	1470	1510	1470	1480	1430	1430	1460	1420	1470	1520	1490	3%			1470	8.4%	
Republic of Congo	230	240	240	250	240	250	240	250	240	250	240	0%			243	0.9%	
Saudi Arabia	8950	8950	8990	8990	9000	8990	9010	9040	9040	9010	8940	0%			8993	33.3%	
U.A.E	3260	3170	3180	3170	3170	3170	3170	3120	3130	3140	3130	0%			3160	11.7%	
Venezuela	890	890	890	900	890	890	860	840	870	850	820	1%			865	3.2%	
Total	27,020	26,900	26,830	27,060	27,130	27,080	27,060	26,900	26,860	26,880	26,970	26,160			27,008	100%	

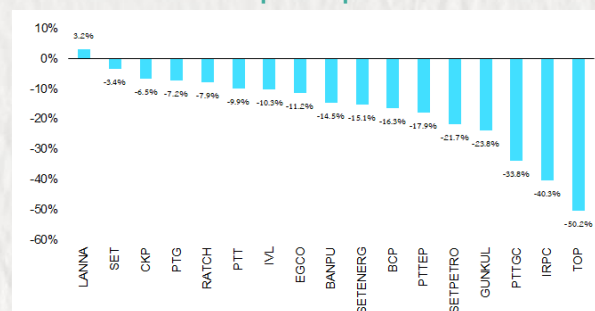
ที่มา: Bloomberg

สรุปคำแนะนำการลงทุนกลุ่มน้ำมันและโรงกลั่น

Company	REC/BB Rating	ราคาปัจจุบัน	ราคาเป้าหมาย	Upside (%)	PBV				PER								
					2567F	2568F	2567F	2568F	2567F	2568F							
USA																	
HALLIBURTON CO	4.56	48.6	55.9	14.5%	4.2	4.4	-	49.5									
SCHLUMBERGER LTD	4.52	80.1	93.2	16.4%	2.7	2.7	69.2	42.0									
CHEVRON CORP	4.24	108.1	116.3	7.5%	1.4	1.4	80.4	23.3									
CONOCOPHILLIPS	3.96	43.6	54.0	23.7%	1.6	1.6	-	121.8									
BARRICK GOLD CORP	3.90	15.4	22.6	47.1%	2.3	2.0	22.5	15.3									
BP PLC-ADR	3.71	33.5	37.3	11.3%	1.2	1.2	30.6	14.5									
EXXON MOBIL CORP	3.07	85.2	90.1	5.7%	2.1	2.0	39.7	20.0									
FREEMPORT-MCMORAN	3.00	13.8	11.1	-19.8%	3.7	2.8	50.2	11.1									
UK																	
ROYAL DUTCH-SHA	4.00	1,993.0	2,305.2	15.7%	1.1	1.1	25.2	13.4									
GLENCORE PLC	3.50	267.7	267.3	-0.1%	1.1	1.1	33.5	21.1									
China																	
SINOPEC CORP-H	4.27	5.3	6.4	22.5%	0.8	0.8	15.2	12.0									
PETROCHINA-H	3.83	5.1	6.2	21.3%	0.7	0.7	101.5	18.0									
CNOOC	3.65	9.7	10.9	13.0%	1.0	1.0	-	15.0									
Brazil																	
PETROBRAS SA-ADR	3.00	9.6	11.2	17.1%	0.8	0.9	97.5	13.8									
THAILAND																	
PTT Pd	Neutral	31.3	38.0	21.6%	0.8	0.8	10.3	9.2									
PTT EXPL & PROD	Neutral	119.5	192.0	52.3%	0.9	0.9	6.5	6.4									
PTT Global Chemical	Neutral	23.9	35.0	47.1%	0.4	0.4	NM	19.7									
THAI OIL PCL	Underperform	27.8	41.0	47.7%	0.4	0.3	5.9	7.0									
IRPC PCL	Neutral	1.2	2.1	69.4%	0.3	0.3	NM	6.6									
BANGKOK PETROLE	Neutral	34.8	48.0	32.4%	0.4	0.3	11.3	4.6									
INDORAMA VENTURE	Neutral	25.5	30.0	17.6%	1.0	1.1	NM	14.2									
AVERAGE					1.7	1.1	15.2	14.8									

ที่มา: Bloomberg

ผลตอบแทนหุ้นในกลุ่มฯ ตั้งแต่ต้นปี



ที่มา: Bloomberg

SET ESG Ratings

ระดับคะแนนรวม 90-100 = AAA

ระดับคะแนนรวม 80-89 = AA

ระดับคะแนนรวม 65-79 = A

ระดับคะแนนรวม 50-64 = BBB

บริษัทจดทะเบียนที่ได้รับการประกาศผลประเมินหุ้นยั่งยืน SET ESG Ratings เป็นบริษัทที่มีการนำแนวคิดด้านความยั่งยืนเข้าเป็นส่วนหนึ่งในกระบวนการดำเนินธุรกิจ โดยคำนึงถึงการบริหารความเสี่ยงและเตรียมพร้อมรับความเสี่ยงที่เกิดขึ้นใหม่ (Emerging Risks) พร้อมรับมือกับปัจจัยการเปลี่ยนแปลงด้านสังคมและสิ่งแวดล้อม เพิ่มขีดความสามารถในการแข่งขัน และให้ความสำคัญกับผู้มีส่วนได้เสียทุกภาคส่วน

การกำกับดูแลกิจการของบริษัทจดทะเบียน (CGR)

ระดับคะแนน 5 (90-100) : ดีเลิศ

ระดับคะแนน 4 (80-89) : ดีมาก

ระดับคะแนน 3 (70-79) : ดี

ไม่ปรากฏชื่อในรายงาน CGR : -

การสำรวจและให้คะแนนของ CGR จะพิจารณาจากข้อมูลที่บริษัทจดทะเบียนเปิดเผยต่อสาธารณะ เช่น รายงานประจำปี แบบแสดงรายการข้อมูลประจำปี ที่นำส่งสำนักงานคณะกรรมการ ก.ล.ด. หนังสือนัดประชุมและรายงานการประชุมผู้ถือหุ้น ข้อมูลเกี่ยวกับบริษัทที่เผยแพร่ผ่านตลาดหลักทรัพย์ฯ และสำนักงานคณะกรรมการ ก.ล.ด. ข้อมูลอื่นๆ ที่เปิดเผยต่อสาธารณะ เช่น เว็บไซต์บริษัท เป็นต้น โดยจะพิจารณาเฉพาะข้อมูลตั้งแต่เดือนเมษายนของปีก่อนปี ที่ทำการสำรวจ จนถึงวันที่ประกาศผลของปีทำการสำรวจเท่านั้น เพื่อสะท้อนให้เห็นพัฒนาการของการกำกับดูแลกิจการของบริษัทจดทะเบียนไทยอย่างชัดเจนมากที่สุด ดังนั้นบริษัทจดทะเบียนจึงควรเปิดเผยข้อมูลการปฏิบัติตามหลักการกำกับดูแลกิจการสู่สาธารณชนในเอกสารเผยแพร่ของบริษัทหรือเว็บไซต์ รวมทั้งช่องทางต่างๆ ให้มากที่สุด และควรจัดทำเอกสารทั้งภาษาไทยและภาษาอังกฤษ ซึ่งเป็นประโยชน์ต่อบริษัททั้งในแง่ของการมีผลการประเมินที่ดีขึ้น และเป็นข้อมูลสำหรับการตัดสินใจลงทุนของนักลงทุน นักวิเคราะห์ และผู้สนใจ อีกทั้งเป็นการช่วยเพิ่มความเชื่อมั่นที่มีต่อบริษัทมากยิ่งขึ้นด้วย

การป้องกันการมีส่วนเกี่ยวข้องกับคอร์รัปชันในตลาดทุนไทย (Anti-Corruption)

เข้าร่วมปฏิบัติของภาคเอกชนไทยในการต่อต้านการทุจริต (Thailand's Private Sector Collective Action Coalition Against Corruption: CAC)

โครงการที่ได้รับการสนับสนุนการจัดทำโดยรัฐบาลและสำนักงานคณะกรรมการป้องกันและปราบปรามการทุจริตแห่งชาติ (ป.ป.ช.) โดยโครงการนี้เริ่มดำเนินการโดยความร่วมมือของ 8 องค์กรชั้นนำ อันได้แก่ สมาคมส่งเสริมสถาบันกรรมการบริษัทไทย หอการค้าไทย หอการค้านานาชาติ สมาคมบริษัทจดทะเบียนไทย สมาคมธนาคารไทย สภาธุรกิจตลาดทุนไทย สภาอุตสาหกรรมแห่งประเทศไทย และสภาอุตสาหกรรมท่องเที่ยวแห่งประเทศไทย ซึ่งมีวัตถุประสงค์เพื่อผลักดันให้เกิดการต่อต้านการทุจริตในวงกว้าง นอกจากนี้ คณะกรรมการแนวร่วมปฏิบัติฯ ยังได้แต่งตั้งให้สมาคมส่งเสริมสถาบันกรรมการบริษัทไทย ทำหน้าที่เป็นเลขานุการและองค์กรสนับสนุนดำเนินโครงการ

ก.ล.ด. ได้ดำเนินมาตรการอย่างต่อเนื่องในการสนับสนุนให้บริษัทจดทะเบียน และผู้ประกอบการซึ่งเป็นตัวกลางในการให้บริการในตลาดทุน (ได้แก่ บริษัทหลักทรัพย์ บริษัทหลักทรัพย์จัดการกองทุน และผู้ประกอบการสัญญาซื้อขายล่วงหน้า) มีนโยบายและให้ความสำคัญกับการป้องกันการมีส่วนเกี่ยวข้องกับคอร์รัปชันอย่างจริงจัง โดยส่งเสริมให้บริษัทจดทะเบียนและผู้ประกอบการเข้าร่วมโครงการแนวร่วมปฏิบัติของภาคเอกชนไทยในการต่อต้านการทุจริต (THAILAND'S PRIVATE SECTOR COLLECTIVE ACTION COALITION AGAINST CORRUPTION: "CAC") ซึ่งดำเนินการโดยสมาคมส่งเสริมสถาบันกรรมการบริษัทไทย (THAI INSTITUTE OF DIRECTORS)

