

TOP20 NVDR UPDATE



7 มกราคม 2568

Top 20 NVDR Net Buying Value (B m)

Stock	Date					
	6-ม.ค.	3-ม.ค.	2-ม.ค.	30-ธ.ค.	27-ธ.ค.	26-ธ.ค.
GULF	541.4	352.4	190.6	89.7	-64.8	157.0
KBANK	266.0	-55.8	25.5	66.4	-222.3	59.6
KTB	264.9	401.0	117.0	66.5	-103.8	57.8
BBL	129.4	-65.2	92.7	63.0	-70.0	-5.3
ADVANC	117.4	85.5	91.1	59.7	95.1	-79.0
COM7	85.0	50.0	-0.7	-246.1	44.6	-17.3
BANPU	83.9	-67.8	-48.5	-243.6	5.4	52.0
AOT	80.3	-58.5	31.4	349.3	16.1	-68.0
PTT	63.3	-61.0	-101.2	10.3	6.3	-63.9
SCB	61.8	73.2	-38.0	124.9	40.5	-0.9
TISCO	40.4	-16.1	19.8	53.6	-12.8	30.7
CCET	39.8	68.2	-68.8	-298.3	84.9	121.5
KTC	22.6	25.1	31.0	28.1	27.6	5.8
VGI	20.6	-40.9	-4.3	2.7	-2.8	-8.7
BH	17.8	-84.4	-106.4	12.1	-34.2	1.7
AAV	17.8	-12.8	-97.0	-16.0	-9.9	-3.1
STGT	17.0	-4.3	-0.3	6.6	2.4	-6.5
SKY	13.5	22.9	27.9	25.3	53.9	2.0
PCE	12.9	13.9	6.3	9.1	9.1	-0.6
KKP	12.3	-11.2	13.3	2.2	-3.1	16.4

Top 20 NVDR Net Selling Value (B m)

Stock	Date					
	6-ม.ค.	3-ม.ค.	2-ม.ค.	30-ธ.ค.	27-ธ.ค.	26-ธ.ค.
CPALL	-271.2	-92.9	265.6	199.5	35.8	147.8
DELTA	-162.3	-120.2	-1,363.1	445.1	834.2	261.5
PTTEP	-156.3	-169.7	196.7	183.6	71.1	-29.1
IVL	-88.8	-75.4	21.5	10.7	109.3	-42.9
TRUE	-84.9	56.3	-181.9	39.1	59.1	-7.6
BDMS	-73.5	-64.2	88.4	-138.8	-114.9	-150.9
MASTER	-71.6	46.7	44.4	10.9	3.4	-1.4
SCC	-54.4	-23.6	99.4	32.4	101.6	4.6
BCP	-53.7	-99.6	2.7	248.4	-180.3	-30.3
INTUCH	-51.3	34.3	38.7	49.4	26.0	44.4
WHA	-48.6	6.0	-8.1	-43.1	-33.9	-15.2
BGRIM	-48.6	-15.7	4.2	-1.9	-11.6	-0.9
BTS	-39.5	-35.3	-53.4	-72.3	-42.3	-35.7
SCGP	-35.5	-14.4	-32.6	-22.3	-18.3	-51.6
MONO	-31.9	-5.7	-1.9	2.8	5.7	-14.6
CPAXT	-29.0	-6.4	-37.2	0.2	-8.1	-0.4
TOP	-27.7	-35.1	21.4	2.4	27.8	-48.8
ITC	-27.5	-48.0	-6.8	-14.2	1.1	5.7
ICHI	-26.0	1.0	4.2	-2.0	-5.4	-1.4
GPSC	-25.0	-3.4	22.8	44.5	53.7	5.8

Top 20 NVDR Most Active by Value (B m)

Stock	Total	Buy	Sell	Net	% *
GULF	1,269.1	905.3	363.9	541.4	36.7
KBANK	764.1	515.0	249.1	266.0	16.2
KTB	869.6	567.2	302.4	264.9	27.8
BBL	688.9	409.1	279.8	129.4	21.5
ADVANC	417.4	267.4	150.0	117.4	15.5
COM7	105.8	95.4	10.4	85.0	22.6
BANPU	436.9	260.4	176.5	83.9	17.0
AOT	506.8	293.6	213.3	80.3	34.7
PTT	414.5	238.9	175.6	63.3	30.0
SCB	561.9	311.8	250.0	61.8	29.2
TISCO	191.9	116.1	75.7	40.4	42.1
CCET	191.3	115.5	75.8	39.8	19.1
KTC	56.7	39.7	17.0	22.6	28.7
VGI	53.3	36.9	16.3	20.6	12.3
BH	357.0	187.4	169.6	17.8	25.9
AAV	39.8	28.8	11.0	17.8	22.0
STGT	20.7	18.9	1.8	17.0	12.5
SKY	17.6	15.6	2.0	13.5	20.1
PCE	17.2	15.0	2.1	12.9	12.1
KKP	44.5	28.4	16.1	12.3	25.0

Top 20 NVDR Daily Outstanding

Stock	Thai NVDR's		Paid Up	% of Paid Up
	Investment *	Capital Shares	Capital **	
TISCO-P	7,300		9,859	74.04
MBK-W4	1,807,973		5,567,781	32.42
MORE	2,126,437,874		7,176,748,441	29.63
BBL	436,493,271		1,908,842,894	22.87
NDR	88,224,540		456,891,630	19.31
KBANK	368,960,208		2,369,327,593	15.57
THIP	12,970,802		89,999,686	14.41
GBX	147,605,800		1,089,076,392	13.55
FSX	106,201,919		818,866,777	12.97
AMATA	147,148,865		1,150,000,000	12.80
CPALL	1,112,832,249		8,983,101,348	12.39
KKP-W6	8,636,328		70,546,511	12.24
TRUE	4,097,055,717		34,552,100,801	11.86
BH	91,820,880		794,915,942	11.55
AH	40,163,971		354,842,012	11.32
BDMS	1,791,286,891		15,892,001,895	11.27
CHO-W4	31,095,500		278,474,616	11.17
RCL	90,941,061		828,750,000	10.97
MFC	13,678,761		125,615,708	10.89
AAV	1,376,669,504		12,849,999,997	10.71

* % of Trading Volume in Underlying Securities

ที่มา: set.or.th

Note: Paid up capital shares of warrants are the number of issued warrants deduct from the total exercised warrants

* Thai NVDR's investment = จำนวนหุ้นที่ ThaiNVDR ถือครองโดยที่ยังไม่ได้ออมรายการที่รอการชำระราคาและส่งมอบหลักทรัพย์

** ตามเกณฑ์ของธนาคารแห่งประเทศไทย บริษัท ไทยเอ็นวีดีอาร์ สามารถถือครองหุ้นได้ไม่เกิน

- 25% ของทุนจดทะเบียนชำระแล้ว สำหรับ BAY CIMBT KKP KTB LHFG SCB TCAP TISCO TMB และ BFIT

35% ของทุนจดทะเบียนชำระแล้ว สำหรับ BBL และ KBANK

รายงานการเปลี่ยนแปลงการถือหลักทรัพย์และสัญญาซื้อขายล่วงหน้าของผู้บริหาร (แบบ 59) ประจำวันที่ 6 ธันวาคม 2568

ชื่อบริษัท	วิธีการได้มา/จำหน่าย	ชื่อผู้บริหาร	ประเภทหลักทรัพย์	วันที่ได้มา/จำหน่าย	จำนวน	ราคา
APO	ขาย	นาย นันทกร อุดมผลกุล	หุ้นสามัญ	3/01/2568	1,500,000	1.97
BAFS	ซื้อ	นางสาว พนิดา พรหมนารถ	หุ้นสามัญ	30/12/2567	10,000	12.10
DEXON	ซื้อ	นาย มาร์ติน สตุวีก	หุ้นสามัญ	3/01/2568	107,000	1.58
FTE	ซื้อ	นาย ทกณัฐ ดันดีโพธิ์ตร	หุ้นสามัญ	2/01/2568	79,000	1.52
ILM	ซื้อ	นาย ชวัญชัย กิจก้องขจรชัย	หุ้นสามัญ	2/01/2568	20,000	15.60
ITTHI	ซื้อ	นาย ธนเสฏฐ์ อัครบุญญาพัฒน์	หุ้นสามัญ	3/01/2568	1,400	1.69
JAK	ซื้อ	นาย เมธา อังวฒนพานิช	หุ้นสามัญ	3/01/2568	10,000	1.41
JR	ซื้อ	นาย จริญญา วิวัฒน์เกษภาวุฒิ	หุ้นสามัญ	3/01/2568	19,000	2.05
JR	ซื้อ	นาย ชรินทร์ วิวัฒน์เกษภาวุฒิ	หุ้นสามัญ	3/01/2568	28,300	2.05
JR	ซื้อ	นาย ชรินทร์ วิวัฒน์เกษภาวุฒิ	หุ้นสามัญ	3/01/2568	6,800	2.05
K	ซื้อ	นาย ชยวัฒน์ พิเศษสิทธิ์	หุ้นสามัญ	3/01/2568	72,500	1.14
KCG	ซื้อ	นาย ทรงธรรม เพียรพัฒน์วิทย์	หุ้นสามัญ	3/01/2568	90,000	7.90
KCG	ซื้อ	นาย ทรงธรรม เพียรพัฒน์วิทย์	หุ้นสามัญ	3/01/2568	14,000	7.81
MBAX	ซื้อ	นาย ทรงเกียรติ วิชญเวทวงศ์	หุ้นสามัญ	2/01/2568	1,000	1.86
MBAX	ซื้อ	นาย ทรงเกียรติ วิชญเวทวงศ์	หุ้นสามัญ	3/01/2568	11,000	1.76
MJD	ซื้อ	นางสาว เพชรลดา พูลวรลักษณ์	หุ้นสามัญ	3/01/2568	50,000	0.97
MJD	ซื้อ	นางสาว เพชรลดา พูลวรลักษณ์	หุ้นสามัญ	3/01/2568	50,000	0.96
MK	ขาย	นาย วรสิทธิ์ โภคาชัยพัฒน์	หุ้นสามัญ	30/12/2567	25,000,000	1.60
MK	ซื้อ	นาย วรสิทธิ์ โภคาชัยพัฒน์	หุ้นสามัญ	30/12/2567	25,000,000	1.60
PCC	ซื้อ	นาย กิตติ สัมฤทธิ์	หุ้นสามัญ	3/01/2568	25,900	2.70
PEACE	ซื้อ	นางสาว พีรชา ศิริโสภณา	หุ้นสามัญ	24/12/2567	6,000	2.40
PEACE	ซื้อ	นางสาว พีรชา ศิริโสภณา	หุ้นสามัญ	25/12/2567	14,500	2.47
PEACE	ซื้อ	นางสาว พีรชา ศิริโสภณา	หุ้นสามัญ	26/12/2567	15,000	2.48
PEACE	ซื้อ	นางสาว พีรชา ศิริโสภณา	หุ้นสามัญ	27/12/2567	18,009	2.47
PEACE	ซื้อ	นางสาว พีรชา ศิริโสภณา	หุ้นสามัญ	30/12/2567	19,000	2.49
PEACE	ซื้อ	นางสาว พีรชา ศิริโสภณา	หุ้นสามัญ	2/01/2568	11,500	2.48
PHG	ซื้อ	นาง ดวงใจ ตระกูลช่าง	หุ้นสามัญ	3/01/2568	4,700	15.40
PLT	ซื้อ	นางสาว กุศอร แสงบุญเกิด	หุ้นสามัญ	3/01/2568	80,000	0.74
PRTR	ซื้อ	นางสาว รัชรา เจริญพานิช	หุ้นสามัญ	3/01/2568	2,000	4.04
RCL	ซื้อ	นาย ทวีโชค ต้นธวานิตย์	หุ้นสามัญ	2/01/2568	60,000	27.75
READY	ขาย	นาย วิวัฒน์ พงศธร	หุ้นสามัญ	3/01/2568	21,800	5.27
RJH	ซื้อ	นาย สุรินทร์ ประสิทธิ์พิริชญ	หุ้นสามัญ	3/01/2568	230,000	21.10
SCM	ซื้อ	นางสาว กัญญารัตน์ สานไอพาร	หุ้นสามัญ	2/01/2568	100,000	0.80
SKY	ขาย	นาย รัช ตันตน์นตา	หุ้นสามัญ	2/01/2568	10,000	26.50
SKY	ขาย	นาย รัช ตันตน์นตา	หุ้นสามัญ	3/01/2568	20,000	25.50
SPALI	ซื้อ	นาง อัจฉรา ตังมดีธรรม	หุ้นสามัญ	30/12/2567	240,000	18.19
SPALI	ซื้อ	นาง อัจฉรา ตังมดีธรรม	หุ้นสามัญ	2/01/2568	150,000	18.24
SPALI	ซื้อ	นาง อัจฉรา ตังมดีธรรม	หุ้นสามัญ	3/01/2568	110,000	18.44
SPALI	ซื้อ	นาย ประทีป ตังมดีธรรม	หุ้นสามัญ	30/12/2567	240,000	18.19
SPALI	ซื้อ	นาย ประทีป ตังมดีธรรม	หุ้นสามัญ	2/01/2568	150,000	18.24
SPALI	ซื้อ	นาย ประทีป ตังมดีธรรม	หุ้นสามัญ	3/01/2568	110,000	18.44
SPC	ซื้อ	นาง ศิริวรรณ วงศ์อริยะภวี	หุ้นสามัญ	26/12/2567	20,000	52.50
STC	ขาย	นาย สุรสิทธิ์ ชัยตระกูลทอง	หุ้นสามัญ	3/01/2568	11,000	0.54
STHAI	ซื้อ	นาย เอกชัย ตั้งสัจจะธรรม	หุ้นสามัญ	27/12/2567	28,206,500	0.12

ที่มา: sec.or.th

รายงานการได้มา/จำหน่ายหลักทรัพย์ของกิจการ (แบบ 246-2) ประจำวันที่ 6 ธันวาคม 2568

- หุ้น หมายถึง หุ้นสามัญหรือหุ้นบุริมสิทธิ หรือใบแสดงสิทธิในผลประโยชน์ที่เกิดจากหลักทรัพย์อ้างอิงไทย (DR) หลักทรัพย์แปลงสภาพ หมายถึง ใบสำคัญแสดงสิทธิที่จะซื้อหุ้นสามัญ หุ้นกู้แปลงสภาพ หรือหลักทรัพย์อื่นที่อาจแปลงสภาพได้
 - กรณีที่มีการรายงานเป็นกลุ่ม ชื่อผู้ได้มา/จำหน่าย จะแสดงข้อมูลของบุคคลในกลุ่มที่มีการเปลี่ยนแปลง ส่วน %การได้มา/จำหน่าย และ %หลังการได้มา/จำหน่าย จะแสดงข้อมูลของทั้งกลุ่ม และบุคคลตามมาตรา 258 (เทียบตามบุคคลมาตรา 258)
 - ข้อมูลเบื้องต้น หมายถึง ข้อมูลยังไม่ครบถ้วน และ/หรือ อยู่ระหว่างการสอบถาม
- อนึ่งให้ นายถึง ผู้รายงานยื่นเอกสารชุดใหม่ เพื่อแก้ไขเพิ่มเติม
chain principle หมายถึง การได้มาหุ้นโดยทางอ้อม และเป็นการได้มาในจำนวนที่ทำให้ได้มาต้องทำข้อเสนอซื้อหลักทรัพย์ทั้งหมดของกิจการ

ที่มา: sec.or.th

TURNOVER LIST



7 มกราคม 2568

TURNOVER LIST & TRADING ALERT หลักทรัพย์ที่เข้าข่ายมาตรการจำกัดการซื้อขาย

สิ้นสุด	หลักทรัพย์	ระดับ 1		ระดับ 2		ระดับ 3	
		วันเริ่มต้น	วันสิ้นสุด	วันเริ่มต้น	วันสิ้นสุด	วันเริ่มต้น	วันสิ้นสุด
26 ธ.ค. 67	PLANET	27 ธ.ค. 67	16 ม.ค. 68				

หมายเหตุ

เมื่อหุ้นสามัญเข้ามาตรการให้หลักทรัพย์อื่นของบจ. และหลักทรัพย์ที่มีการอ้างอิงหลักทรัพย์ของบจ. เข้ามาตรการจำกัดการซื้อขายด้วย (ยกเว้น DW) โดย

1. Cash Balance: สมาชิกต้องดำเนินการให้ลูกค้าซื้อหลักทรัพย์ด้วยบัญชี **Cash Balance** เท่านั้น โดยลูกค้าต้องวางเงินสดไว้ล่วงหน้ากับสมาชิกเต็มจำนวนก่อนซื้อหลักทรัพย์

2. ห้ามคำนวณวงเงินซื้อขาย: ห้ามสมาชิกใช้หลักทรัพย์เป็นหลักประกันในการคำนวณเป็นวงเงินซื้อขายหลักทรัพย์ (ในทุกประเภทบัญชี)

3. ห้าม Net Settlement: ห้ามสมาชิกหักกลบราคาค่าซื้อกับราคาค่าขายหลักทรัพย์เดียวกันในวันเดียวกัน (ซื้อและขายหลักทรัพย์เดียวกันในวันเดียวกัน ค่าขายคืนเป็นวงเงินในวันทำการถัดไป)

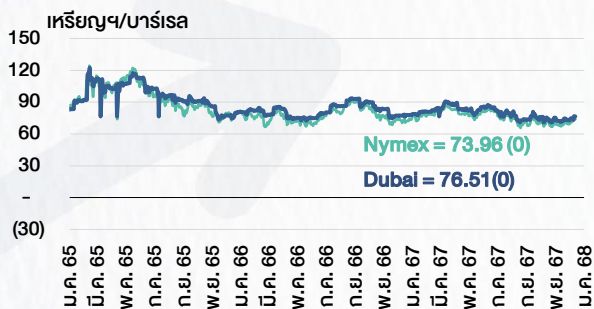
ทั้งนี้ มาตรการจำกัดการซื้อขาย มีปัจจัยที่ใช้ในการพิจารณา คือ อัตราหมุนเวียนการซื้อขาย (**Turnover ratio**) มูลค่าการซื้อขาย และราคาซื้อขาย ที่ไม่สอดคล้องกับปัจจัยพื้นฐาน เช่น **P/E Ratio** เป็นต้น

ที่มา: set.or.th

CYCLICAL WATCH

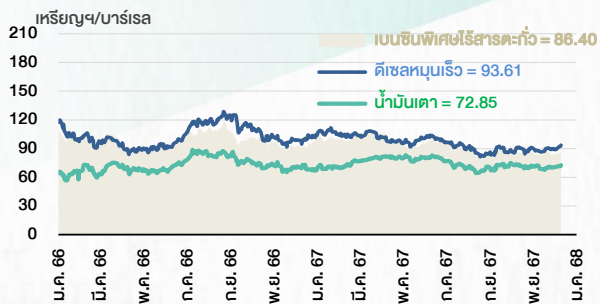
🕒 7 มกราคม 2568

ราคาน้ำมันดิบ



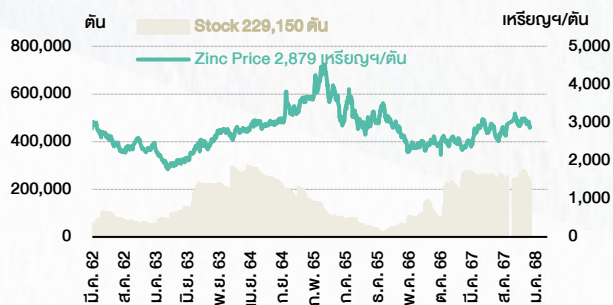
ที่มา : TQ professional

ราคาขายปลีกน้ำมันสำเร็จรูปตลาดสิงคโปร์



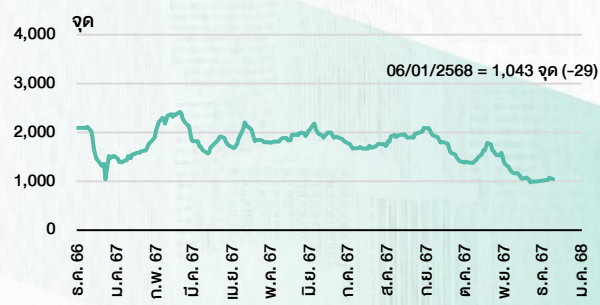
ที่มา : TOP

ราคาสังกะสี



ที่มา : lme.co.uk

ดัชนีค่าระวาง BDI



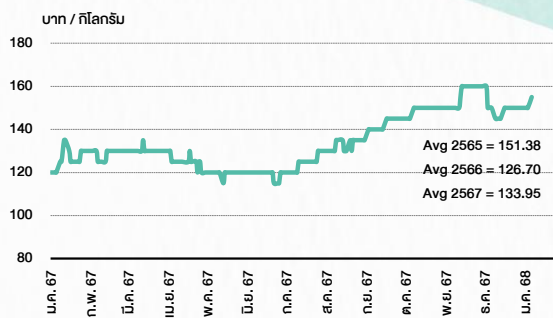
ที่มา : TQ professional

ราคาก๊าซหุงต้ม



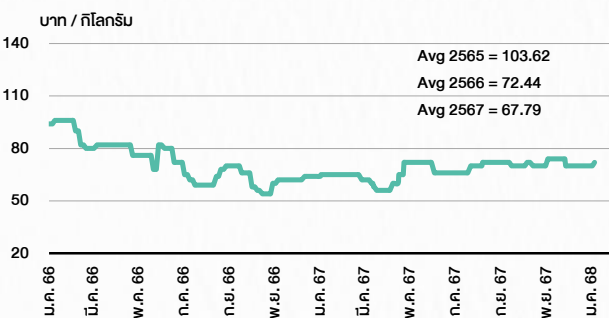
ที่มา : BANPU

ราคาถั่วเหลือง 61-70 ตัน/กก.



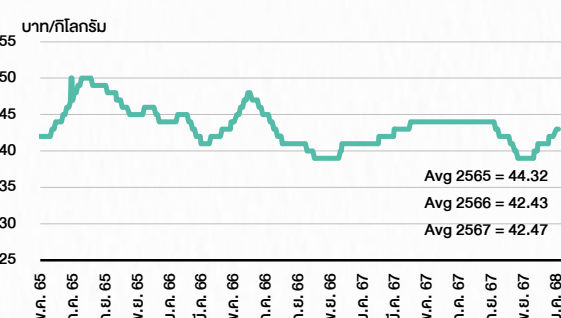
ที่มา : สำนักงานเศรษฐกิจการเกษตร

ราคาหมู



ที่มา : สำนักงานเศรษฐกิจการเกษตร

ราคาไก่เป็น



ที่มา : สำนักงานเศรษฐกิจการเกษตร

STOCK CALENDAR

🕒 7 มกราคม 2568

January 2025				
Monday	Tuesday	Wednesday	Thursday	Friday
<p>6</p> <p>XR NEX 1:2n @B1.00</p> <p>New shares trading W 14,500,000 shrs (pp)</p>	<p>7</p> <p>Last trading day LIT-W2</p> <p>New shares trading SIRI 71,600,000 shrs (w)</p>	<p>8</p> <p>Last trading day before delist NOK PRO STHAI</p> <p>Par decrease BTSGIF B7.767 par (from B7.962)</p> <p>XB DCON 13,466 existing: 1cb @B1,000)</p> <p>XD PACO @B0.05</p> <p>XE LIT-W2 1:1w @B2.00 (final, "SP")</p> <p>XW DCON 1cb existing: 2,200DCON-W4</p>	<p>9</p> <p>Delist NOK PRO STHAI</p> <p>XD MA80X @tba</p>	<p>10</p>
<p>13</p> <p>Conversion PLANB-W1 1:1w @B8.00 (final)</p>	<p>14</p> <p>Delist PLANB-W1</p>	<p>15</p> <p>Conversion MBK-W4 1.0443:1w @B2.8727 PPPM-W6 1:1w @B0.22 PRG-W2 1.0883:1w @B4.5946 PRG-W3 1.0584:1w @B4.7238 PRG-W4 1.0227:1w @B4.8890 PRG-W5 1:1w @B5.00</p>	<p>16</p> <p>XW 24CS 2.50 existing: 1 (24CS-W1) 24CS 10 existing: 1 (24CS-W2)</p>	<p>17</p>
<p>20</p>	<p>21</p> <p>Conversion IIG-W1 1:1w @B32.00 (final)</p>	<p>22</p> <p>Delist IIG-W1</p>	<p>23</p>	<p>24</p>
<p>27</p>	<p>28</p>	<p>29</p> <p>XR NVD 5:1n @B1.30</p>	<p>30</p> <p>XD KTIS @B0.05 TSC @B0.80</p> <p>Conversion LIT-W2 1:1w @B2.00 (final) RS-W5 2:1w @B3.00</p>	<p>31</p>

February 2025				
Monday	Tuesday	Wednesday	Thursday	Friday
<p>3</p> <p>Last trading day TGE-W1</p> <p>XD STI @B0.06</p>	<p>4</p> <p>XE TGE-W1 1:1w @B1.00 (final, "SP")</p>	<p>5</p> <p>XD METCO @B8.00 THAIBEV19 @tba</p>	<p>6</p>	<p>7</p>
<p>10</p> <p>Last trading day EE-W1</p> <p>XW IRC @B0.868</p>	<p>11</p> <p>XE EE-W1 1.4825:1w @B1.00 (final, "SP")</p>	<p>12</p> <p>PUBLIC HOLIDAY (Makha Bucha Day)</p>	<p>13</p> <p>XR COMAN 2 existing: 1COMAN-W1</p> <p>XD SBUX80X @tba</p>	<p>14</p>
<p>17</p>	<p>18</p>	<p>19</p> <p>XD MSFT80X @tba</p>	<p>20</p>	<p>21</p>
<p>24</p>	<p>25</p>	<p>26</p>	<p>27</p> <p>Conversion TGE-W1 1:1w @B1.00 (final)</p>	<p>28</p>

March 2025				
Monday	Tuesday	Wednesday	Thursday	Friday
<p>3</p>	<p>4</p>	<p>5</p>	<p>6</p>	<p>7</p>
<p>10</p> <p>Conversion EE-W1 1.4825:1w @B1.00 (final)</p>	<p>11</p> <p>Delist EE-W1</p>	<p>12</p>	<p>13</p>	<p>14</p>

ที่มา: set.or.th

SET ESG Ratings

ระดับคะแนนรวม 90-100 = AAA

ระดับคะแนนรวม 80-89 = AA

ระดับคะแนนรวม 65-79 = A

ระดับคะแนนรวม 50-64 = BBB

บริษัทจดทะเบียนที่ได้รับการประกาศผลประเมินหุ้นยั่งยืน SET ESG Ratings เป็นบริษัทที่มีการนำแนวคิดด้านความยั่งยืนเข้าเป็นส่วนหนึ่งในกระบวนการดำเนินธุรกิจ โดยคำนึงถึงการบริหารความเสี่ยงและเตรียมพร้อมรับความเสี่ยงที่เกิดขึ้นใหม่ (Emerging Risks) พร้อมรับมือกับปัจจัยการเปลี่ยนแปลงด้านสังคมและสิ่งแวดล้อม เพิ่มขีดความสามารถในการแข่งขัน และให้ความสำคัญกับผู้มีส่วนได้เสียทุกภาคส่วน

การกำกับดูแลกิจการของบริษัทจดทะเบียน (CGR)

ระดับคะแนน 5 (90-100) : ดีเลิศ

ระดับคะแนน 4 (80-89) : ดีมาก

ระดับคะแนน 3 (70-79) : ดี

ไม่ปรากฏชื่อในรายงาน CGR : -

การสำรวจและให้คะแนนของ CGR จะพิจารณาจากข้อมูลของบริษัทจดทะเบียนเปิดเผยต่อสาธารณะ เช่น รายงานประจำปี แบบแสดงรายการข้อมูลประจำปี ที่นำส่งสำนักงานคณะกรรมการ ก.ล.ด. หนังสือนัดประชุมและรายงานการประชุมผู้ถือหุ้น ข้อมูลเกี่ยวกับบริษัทที่เผยแพร่ผ่านตลาดหลักทรัพย์ฯ และสำนักงานคณะกรรมการ ก.ล.ด. ข้อมูลอื่นๆ ที่เปิดเผยต่อสาธารณะ เช่น เว็บไซต์บริษัท เป็นต้น โดยจะพิจารณาเฉพาะข้อมูลตั้งแต่เดือนมกราคมของปีก่อนปี ที่ทำการสำรวจ จนถึงวันที่ประกาศผลของปีทำการสำรวจเท่านั้น เพื่อสะท้อนให้เห็นพัฒนาการของการกำกับดูแลกิจการของบริษัทจดทะเบียนไทยอย่างชัดเจนมากที่สุด ดังนั้นบริษัทจดทะเบียนจึงควรเปิดเผยข้อมูลการปฏิบัติตามหลักการกำกับดูแลกิจการสู่สาธารณชนในเอกสารเผยแพร่ของบริษัทหรือเว็บไซต์ รวมทั้งช่องทางต่างๆ ให้มากที่สุด และควรจัดทำเอกสารทั้งภาษาไทยและภาษาอังกฤษ ซึ่งเป็นประโยชน์ต่อบริษัททั้งในแง่ของการมีผลการประเมินที่ดีขึ้น และเป็นข้อมูลสำหรับการตัดสินใจลงทุนของนักลงทุน นักวิเคราะห์ และผู้สนใจ อีกทั้งเป็นการช่วยเพิ่มความเชื่อมั่นที่มีต่อบริษัทมากยิ่งขึ้นด้วย

การป้องกันการมีส่วนเกี่ยวข้องกับคอร์รัปชันในตลาดทุนไทย (Anti-Corruption)

เข้าร่วมปฏิบัติของภาคเอกชนไทยในการต่อต้านการทุจริต (Thailand's Private Sector Collective Action Coalition Against Corruption: CAC)

โครงการที่ได้รับการสนับสนุนการจัดทำโดยรัฐบาลและสำนักงานคณะกรรมการป้องกันและปราบปรามการทุจริตแห่งชาติ (ป.ป.ช.) โดยโครงการนี้เริ่มดำเนินการโดยความร่วมมือของ 8 องค์กรชั้นนำ อันได้แก่ สมาคมส่งเสริมสถาบันกรรมการบริษัทไทย หอการค้าไทย หอการค้านานาชาติ สมาคมบริษัทจดทะเบียนไทย สมาคมธนาคารไทย สภาธุรกิจตลาดทุนไทย สภาอุตสาหกรรมแห่งประเทศไทย และสภาอุตสาหกรรมท่องเที่ยวแห่งประเทศไทย ซึ่งมีวัตถุประสงค์เพื่อผลักดันให้เกิดการต่อต้านการทุจริตในวงกว้าง นอกจากนี้ คณะกรรมการแนวร่วมปฏิบัติฯ ยังได้แต่งตั้งให้สมาคมส่งเสริมสถาบันกรรมการบริษัทไทย ทำหน้าที่เป็นเลขานุการและองค์กรสนับสนุนดำเนินโครงการ

ก.ล.ด. ได้ดำเนินมาตรการอย่างต่อเนื่องในการสนับสนุนให้บริษัทจดทะเบียน และผู้ประกอบการซึ่งเป็นตัวกลางในการให้บริการในตลาดทุน (ได้แก่ บริษัทหลักทรัพย์ บริษัทหลักทรัพย์จัดการกองทุน และผู้ประกอบการสัญญาซื้อขายล่วงหน้า) มีนโยบายและให้ความสำคัญกับการป้องกันการมีส่วนเกี่ยวข้องกับคอร์รัปชันอย่างจริงจัง โดยส่งเสริมให้บริษัทจดทะเบียนและผู้ประกอบการเข้าร่วมโครงการแนวร่วมปฏิบัติของภาคเอกชนไทยในการต่อต้านการทุจริต (THAILAND'S PRIVATE SECTOR COLLECTIVE ACTION COALITION AGAINST CORRUPTION: "CAC") ซึ่งดำเนินการโดยสมาคมส่งเสริมสถาบันกรรมการบริษัทไทย (THAI INSTITUTE OF DIRECTORS)

Table with columns: Security, CG Report, SET ESG Ratings, CAC Anti-Corruption. Multiple columns listing various securities and their ratings.