

TOP20 NVDR UPDATE



8 มกราคม 2568

Top 20 NVDR Net Buying Value (B m)

Stock	Date					
	7-ม.ค.	6-ม.ค.	3-ม.ค.	2-ม.ค.	30-ธ.ค.	27-ธ.ค.
DELTA	949.3	-162.3	-120.2	-1,363.1	445.1	834.2
ADVANC	384.8	117.4	85.5	91.1	59.7	95.1
TRUE	230.5	-84.9	56.3	-181.9	39.1	59.1
KTB	212.6	264.9	401.0	117.0	66.5	-103.8
CPALL	184.0	-271.2	-92.9	265.6	199.5	35.8
AOT	163.6	80.3	-58.5	31.4	349.3	16.1
SCB	138.5	61.8	73.2	-38.0	124.9	40.5
CCET	128.5	39.8	68.2	-68.8	-298.3	84.9
KBANK	121.8	266.0	-55.8	25.5	66.4	-222.3
SCGP	117.3	-35.5	-14.4	-32.6	-22.3	-18.3
GPSC	98.8	-25.0	-3.4	22.8	44.5	53.7
TISCO	91.1	40.4	-16.1	19.8	53.6	-12.8
OR	67.1	0.2	24.6	30.7	-2.5	12.4
COM7	66.9	85.0	50.0	-0.7	-246.1	44.6
VGI	61.4	20.6	-40.9	-4.3	2.7	-2.8
TU	58.3	-23.4	-5.1	2.8	0.2	3.7
BGRIM	58.0	-48.6	-15.7	4.2	-1.9	-11.6
MTC	57.0	2.1	4.5	-13.4	43.6	-5.6
BH	56.6	17.8	-84.4	-106.4	12.1	-34.2
KCE	54.1	0.1	-23.3	-36.0	-4.8	-13.0

Top 20 NVDR Net Selling Value (B m)

Stock	Date					
	7-ม.ค.	6-ม.ค.	3-ม.ค.	2-ม.ค.	30-ธ.ค.	27-ธ.ค.
BBL	-167.0	129.4	-65.2	92.7	63.0	-70.0
ITC	-69.6	-27.5	-48.0	-6.8	-14.2	1.1
IVL	-68.6	-88.8	-75.4	21.5	10.7	109.3
PTT	-62.1	63.3	-61.0	-101.2	10.3	6.3
PTTEP	-60.4	-156.3	-169.7	196.7	183.6	71.1
GULF	-54.6	541.4	352.4	190.6	89.7	-64.8
INTUCH	-46.6	-51.3	34.3	38.7	49.4	26.0
GLOBAL	-31.6	7.1	29.1	40.3	-10.9	15.8
STA	-30.4	-16.2	-3.4	6.7	-11.5	-3.7
TTB	-28.7	-4.3	9.7	-2.2	9.9	-2.0
CPAXT	-25.3	-29.0	-6.4	-37.2	0.2	-8.1
AAV	-24.8	17.8	-12.8	-97.0	-16.0	-9.9
TOP	-23.0	-27.7	-35.1	21.4	2.4	27.8
INET	-21.2	0.7	-0.2	-1.8	-0.8	-2.7
CBG	-21.0	-14.5	2.9	-0.8	14.8	-2.1
BCH	-19.2	-12.9	-2.1	-0.8	8.7	10.6
AMATA	-17.5	-17.0	22.8	-17.4	-12.6	-15.2
NER	-15.5	-5.1	-4.7	0.6	-3.5	-13.3
HMPRO	-13.8	-2.8	-15.2	-1.4	2.4	17.6
JAS	-13.0	-1.0	7.1	-0.6	0.6	0.2

Top 20 NVDR Most Active by Value (B m)

Stock	Total	Buy	Sell	Net	% *
DELTA	2,085.3	1,517.3	568.0	949.3	31.3
KBANK	1,193.8	657.8	536.0	121.8	21.0
GULF	1,178.9	562.1	616.7	-54.6	31.2
PTTEP	939.4	439.5	499.9	-60.4	37.7
CPALL	877.1	530.6	346.5	184.0	31.0
PTT	677.5	307.7	369.8	-62.1	38.4
BBL	646.5	239.7	406.8	-167.0	24.0
ADVANC	641.7	513.2	128.5	384.8	21.6
KTB	627.3	420.0	207.4	212.6	27.8
TRUE	460.0	345.3	114.8	230.5	34.5
AOT	416.6	290.1	126.5	163.6	25.0
SCB	405.5	272.0	133.5	138.5	21.9
BDMS	373.6	211.1	162.5	48.6	31.6
IVL	330.5	131.0	199.6	-68.6	31.8
INTUCH	315.6	134.5	181.1	-46.6	19.2
SCGP	309.8	213.6	96.2	117.3	35.1
CCET	287.2	207.9	79.3	128.5	26.6
SCC	276.3	161.5	114.8	46.7	33.9
KCE	241.4	147.8	93.7	54.1	20.4
CPN	233.6	114.0	119.6	-5.6	21.0

Top 20 NVDR Daily Outstanding

Stock	Thai NVDR's		Paid Up	% of Paid Up
	Investment *	Capital Shares		
TISCO-P	7,300	9,859	74.04	
MBK-W4	1,807,973	5,567,781	32.47	
MORE	2,126,425,874	7,176,748,441	29.63	
BBL	436,060,771	1,908,842,894	22.84	
NDR	88,229,840	456,891,630	19.31	
KBANK	368,623,798	2,369,327,593	15.56	
THIP	12,970,802	89,999,686	14.41	
GBX	147,605,800	1,089,076,392	13.55	
FSX	106,201,919	818,866,777	12.97	
AMATA	147,967,165	1,150,000,000	12.87	
CPALL	1,111,157,981	8,983,101,348	12.37	
KKP-W6	8,636,328	70,546,511	12.24	
TRUE	4,105,983,337	34,552,100,801	11.88	
BH	91,343,120	794,915,942	11.49	
AH	40,163,871	354,842,012	11.32	
BDMS	1,789,055,241	15,892,001,895	11.26	
CHO-W4	31,095,500	278,474,616	11.17	
RCL	91,119,761	828,750,000	10.99	
MFC	13,694,361	125,615,708	10.90	
AAV	1,371,760,004	12,849,999,997	10.68	

* % of Trading Volume in Underlying Securities

ที่มา: set.or.th

Note: Paid up capital shares of warrants are the number of issued warrants deduct from the total exercised warrants

* Thai NVDR's investment = จำนวนหุ้นที่ ThaiNVDR ถือครองโดยที่ยังไม่รวมรายการที่รอการชำระราคาและส่งมอบหลักทรัพย์

** ตามเกณฑ์ของธนาคารแห่งประเทศไทย บริษัท ไทยเอ็นวีดีอาร์ สามารถถือครองหุ้นได้ไม่เกิน

- 25% ของทุนจดทะเบียนชำระแล้ว สำหรับ BAY CIMBT KKP KTB LHFG SCB TCAP TISCO TMB และ BFIT

35% ของทุนจดทะเบียนชำระแล้ว สำหรับ BBL และ KBANK

รายงานการเปลี่ยนแปลงการถือหลักทรัพย์และสัญญาซื้อขายล่วงหน้าของผู้บริหาร (แบบ 59) ประจำวันที่ 7 ธันวาคม 2568

ชื่อบริษัท	วิธีการได้มา/จำหน่าย	ชื่อผู้บริหาร	ประเภทหลักทรัพย์	วันที่ได้มา/จำหน่าย	จำนวน	ราคา
ADVICE	ขาย	นาย บัญชา วงศ์หลักภัย	หุ้นสามัญ	2/01/2568	130,000	5.90
ADVICE	ขาย	นาย บัญชา วงศ์หลักภัย	หุ้นสามัญ	2/01/2568	1,534,100	5.88
ADVICE	ขาย	นาย บัญชา วงศ์หลักภัย	หุ้นสามัญ	3/01/2568	603,800	5.98
ADVICE	ซื้อ	นาย ศรัณย์ บัญหา	หุ้นสามัญ	2/01/2568	1,510,600	5.88
ADVICE	ขาย	นาย ศรัณย์ บัญหา	หุ้นสามัญ	3/01/2568	50,000	6.00
ADVICE	ซื้อ	นาย ศรัณย์ บัญหา	หุ้นสามัญ	3/01/2568	750,000	6.00
ADVICE	ซื้อ	นาย ศรัณย์ บัญหา	หุ้นสามัญ	6/01/2568	100,000	6.00
ALT	ซื้อ	นาง ปริญญาภรณ์ ตั้งเผ่าศักดิ์	หุ้นสามัญ	2/01/2568	11,000	1.04
ALT	ซื้อ	นาง ปริญญาภรณ์ ตั้งเผ่าศักดิ์	หุ้นสามัญ	2/01/2568	1,800	1.05
AQUA	ซื้อ	นาย ฉาย บุนนาค	หุ้นสามัญ	6/01/2568	3,000,000	0.32
BKIH	ซื้อ	นางสาว ลลา ไสภณพนิช	หุ้นสามัญ	6/01/2568	500	286.00
CTW	ซื้อ	นาย สุวิทย์ วีระพงษ์	หุ้นสามัญ	6/01/2568	4,200	3.50
EP	ซื้อ	นาย ยุทธ ชินสุภักฎ	หุ้นสามัญ	2/01/2568	28,000	1.66
EP	ซื้อ	นาย ยุทธ ชินสุภักฎ	หุ้นสามัญ	3/01/2568	41,400	1.70
ILM	ซื้อ	นาย ขวัญชัย กิจก้องขจรชัย	หุ้นสามัญ	6/01/2568	10,000	15.50
ILM	ซื้อ	นาย ขวัญชัย กิจก้องขจรชัย	หุ้นสามัญ	6/01/2568	10,000	15.40
JR	ซื้อ	นาย ชรินทร์ วิวัฒน์เกษมภูวณิ	หุ้นสามัญ	6/01/2568	6,700	0.26
JR	ซื้อ	นาย ชรินทร์ วิวัฒน์เกษมภูวณิ	หุ้นสามัญ	6/01/2568	2,500	2.06
JR	ซื้อ	นาย บันดาล พงศ์ศาสตร์	หุ้นสามัญ	3/01/2568	3,000	2.08
K	ซื้อ	นาย ชยวัฒน์ พิเศษสิทธิ์	หุ้นสามัญ	6/01/2568	92,600	1.14
KCG	ซื้อ	นาย ชยวัฒน์ วิบูลย์สวัสดิ์	หุ้นสามัญ	6/01/2568	28,500	7.45
LPH	ซื้อ	นาย ปราโมทย์ วัฒนากานนท์	หุ้นสามัญ	6/01/2568	3,000	4.30
PCC	ซื้อ	นาย กิตติ สัมฤทธิ์	หุ้นสามัญ	6/01/2568	23,000	2.70
PHG	ซื้อ	นาง ดวงใจ ตระกูลช่าง	หุ้นสามัญ	6/01/2568	50,000	15.40
PLT	ซื้อ	นางสาว ภูตอร แสงบุญเกิด	หุ้นสามัญ	6/01/2568	102,900	0.74
PROEN	ซื้อ	นาย วิศรุต มานัญพล	ใบสำคัญแสดงสิทธิที่	23/12/2567	300,000	1.00
PRTR	ซื้อ	นางสาว วิศรา เจริญพานิช	หุ้นสามัญ	6/01/2568	18,000	4.02
RJH	ซื้อ	นาย สุรินทร์ ประสิทธิ์หิรัญ	หุ้นสามัญ	6/01/2568	240,000	20.80
SKN	ซื้อ	นาย สมนึก แสงวงศ์กิจ	หุ้นสามัญ	6/01/2568	53,400	5.20
SKN	ซื้อ	นาย สมนึก แสงวงศ์กิจ	หุ้นสามัญ	6/01/2568	37,400	5.25
SKN	ซื้อ	นาย สมนึก แสงวงศ์กิจ	หุ้นสามัญ	6/01/2568	38,400	5.30
SKN	ซื้อ	นาย สมนึก แสงวงศ์กิจ	หุ้นสามัญ	6/01/2568	7,900	5.35
SKN	ซื้อ	นาย สมนึก แสงวงศ์กิจ	หุ้นสามัญ	6/01/2568	8,100	5.40
SKN	ซื้อ	นาย สมนึก แสงวงศ์กิจ	หุ้นสามัญ	6/01/2568	10,000	5.45
SKN	ซื้อ	นาย สมนึก แสงวงศ์กิจ	หุ้นสามัญ	6/01/2568	4,800	5.50
SORKON	ซื้อ	นาง นิรมล รุจิราโสภณ	หุ้นสามัญ	6/01/2568	43,000	4.29
TKN	ขาย	นาย ณัฐชัชพงศ์ พีระเดชาพันธ์	หุ้นสามัญ	6/01/2568	60,500	8.00
TIPL	ซื้อ	นาง อรพิน เลี้ยวไพรัตน์	หุ้นสามัญ	6/01/2568	100,000	1.06
UAC	ซื้อ	นาย กิตติ ชีวะเกตุ	หุ้นสามัญ	30/12/2567	16,100	3.05
UTP	ซื้อ	นาย วัชรเช ชินเศรษฐวงศ์	หุ้นสามัญ	6/01/2568	3,200	7.64
WPH	ซื้อ	นาย เชน เหล่าสุนทร	หุ้นสามัญ	6/01/2568	70,000	8.57

ที่มา: sec.or.th

รายงานการได้มา/จำหน่ายหลักทรัพย์ของกิจการ (แบบ 246-2) ประจำวันที่ 7 ธันวาคม 2568

หลักทรัพย์	ชื่อผู้ได้มา/จำหน่าย	วิธีการ	ประเภทหลักทรัพย์ 1	% ก่อน ได้มา/ จำหน่าย	% ได้มา/ จำหน่าย	% หลัง ได้มา/ จำหน่าย	วันที่ได้มา/ จำหน่าย	% ก่อน ได้มา/ จำหน่าย (กลุ่ม)2	% ได้มา/ จำหน่าย (กลุ่ม)2	% หลัง ได้มา/ จำหน่าย (กลุ่ม)2	หมายเหตุ3
BTC	นางสาว วรินทร์ บุณกุล	สิ้นสุดนิติบุคคล ตามมาตรา 258	หุ้น	0.0000	13.1553	-13.1553	30/12/2567	0.0000	13.1553	0.0000	
BTC	นาย ชานู บุณกุล	ได้มานิติบุคคล ตามมาตรา 258	หุ้น	0.0000	13.1553	13.1553	30/12/2567	13.1553	13.1553	13.1553	
SCM	นาย อธิโรจน์ เลิศฤทธิธีรกิจ	จำหน่าย	หุ้น	5.9620	5.8564	0.1056	27/12/2567	5.9620	5.8564	0.1056	
STHAI	นาย หลักชัย กิตติพล	ได้มา	หุ้น	4.9836	4.9836	9.9672	02/01/2568	4.9836	4.9836	9.9672	
UREKA	นางสาว ภัณฑลักษ์ กิริติพัฒน์นันท์	จำหน่าย	หุ้น	25.1872	0.2254	24.9618	03/01/2568	25.1872	0.2254	24.9618	

- หุ้น หมายถึง หุ้นสามัญหรือหุ้นเบสิค หรือใบแสดงสิทธิในผลประโยชน์ที่เกิดจากหลักทรัพย์อ้างอิงไทย (DR)
- หลักทรัพย์แปลงสภาพ หมายถึง ใบสำคัญแสดงสิทธิที่จะซื้อหุ้นสามัญ หุ้นบุริมสิทธิ หรือหลักทรัพย์อื่นที่อาจแปลงสภาพได้ กรณีที่มีการรายงานเป็นกลุ่ม ชื่อผู้ได้มา/จำหน่าย จะแสดงข้อมูลของบุคคลในกลุ่มที่มีการเปลี่ยนแปลง ส่วน %การได้มา/จำหน่าย และ %หลังการได้มา/จำหน่าย จะแสดงต่อผู้ลงทุนทั้งหมด และบุคคลตามมาตรา 258 (นิยามตามบุคคลตามมาตรา 258)
- ข้อมูลเบื้องต้น หมายถึง ข้อมูลยังไม่ครบถ้วน และ/หรือ อยู่ระหว่างตรวจสอบจาก
อินบ็อกซ์ หมายถึง ผู้รายงานยื่นเอกสารชุดใหม่ เพื่อแก้ไขชุดเดิม
chain principle หมายถึง การได้มา/จำหน่ายโดยทางอ้อม และเป็นการได้มา/จำหน่ายในจำนวนที่ทำให้ผู้ได้มา/จำหน่ายต้องทำคำเสนอซื้อหลักทรัพย์ทั้งหมดของกิจการ

ที่มา: sec.or.th

TURNOVER LIST



8 มกราคม 2568

TURNOVER LIST & TRADING ALERT หลักทรัพย์ที่เข้าข่ายมาตรการจำกัดการซื้อขาย

สิ้นสุด	หลักทรัพย์	ระดับ 1		ระดับ 2		ระดับ 3	
		วันเริ่มต้น	วันสิ้นสุด	วันเริ่มต้น	วันสิ้นสุด	วันเริ่มต้น	วันสิ้นสุด
26 ธ.ค. 67	PLANET	27 ธ.ค. 67	16 ม.ค. 68				

หมายเหตุ

เมื่อหุ้นสามัญเข้ามาตรการให้หลักทรัพย์อื่นของบจ. และหลักทรัพย์ที่มีการอ้างอิงหลักทรัพย์ของบจ. เข้ามาตรการจำกัดการซื้อขายด้วย (ยกเว้น DW) โดย

1. Cash Balance: สมาชิกต้องดำเนินการให้ลูกค้าซื้อหลักทรัพย์ด้วยบัญชี **Cash Balance** เท่านั้น โดยลูกค้าต้องวางเงินสดไว้ล่วงหน้ากับสมาชิกเต็มจำนวนก่อนซื้อหลักทรัพย์

2. ห้ามคำนวณวงเงินซื้อขาย: ห้ามสมาชิกใช้หลักทรัพย์เป็นหลักประกันในการคำนวณเป็นวงเงินซื้อขายหลักทรัพย์ (ในทุกประเภทบัญชี)

3. ห้าม Net Settlement: ห้ามสมาชิกหักกลบราคาค่าซื้อกับราคาค่าขายหลักทรัพย์เดียวกันในวันเดียวกัน (ซื้อและขายหลักทรัพย์เดียวกันในวันเดียวกัน ค่าขายคืนเป็นวงเงินในวันทำการถัดไป)

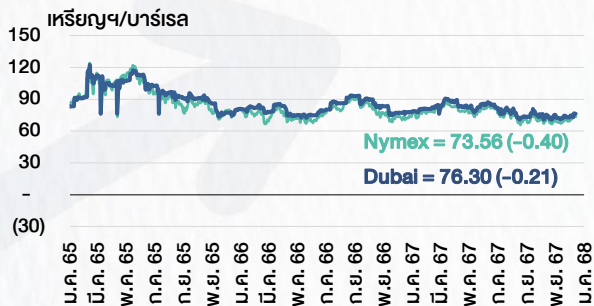
ทั้งนี้ มาตรการจำกัดการซื้อขาย มีปัจจัยที่ใช้ในการพิจารณา คือ อัตราหมุนเวียนการซื้อขาย (**Turnover ratio**) มูลค่าการซื้อขาย และราคาซื้อขาย ที่ไม่สอดคล้องกับปัจจัยพื้นฐาน เช่น **P/E Ratio** เป็นต้น

ที่มา: set.or.th

CYCLICAL WATCH

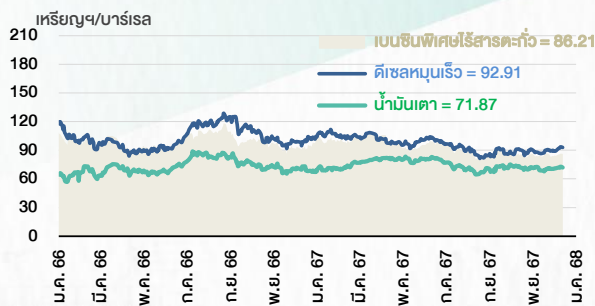
🕒 8 มกราคม 2568

ราคาน้ำมันดิบ



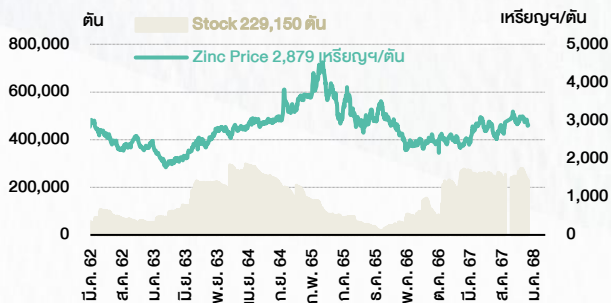
ที่มา : TQ professional

ราคาขายปลีกน้ำมันสำเร็จรูปตลาดสิงคโปร์



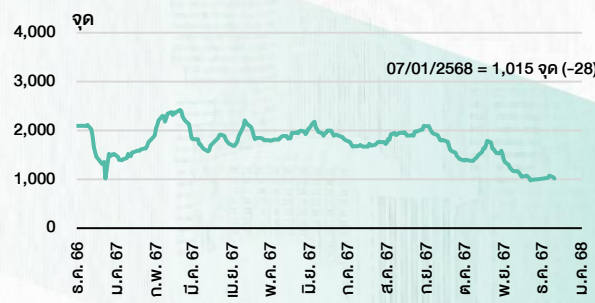
ที่มา : TOP

ราคาสังกะสี



ที่มา : lme.co.uk

ดัชนีค่าระวาง BDI



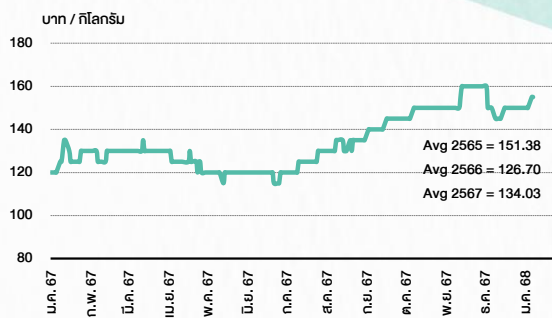
ที่มา : TQ professional

ราคาก๊าซหุงต้ม



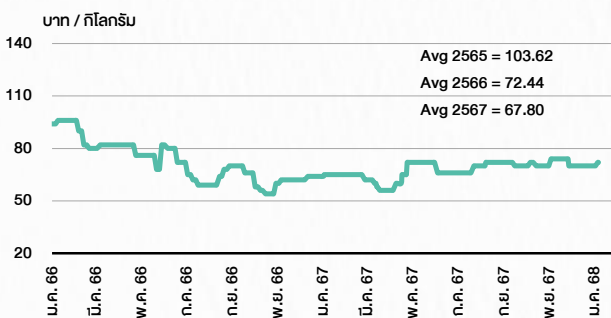
ที่มา : BANPU

ราคาถั่วเหลือง 61-70 ตัน/กก.



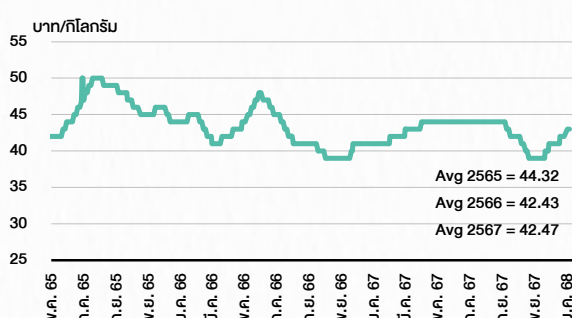
ที่มา : สำนักงานเศรษฐกิจการเกษตร

ราคาหมู



ที่มา : สำนักงานเศรษฐกิจการเกษตร

ราคาไก่เป็น



ที่มา : สำนักงานเศรษฐกิจการเกษตร

STOCK CALENDAR

🕒 8 มกราคม 2568

January 2025				
Monday	Tuesday	Wednesday	Thursday	Friday
6 XR NEX 1:2n @B1.00 New shares trading W 14,500,000 shrs (pp)	7 Last trading day LIT-W2 New shares trading SIRI 71,600,000 shrs (w)	8 Last trading day before delist NOK PRO STHAI Par decrease BTSGIF B7.767 par (from B7.962) XB DCON 13,466 existing: 1cb @B1,000 XD PACO @B0.05 XE LIT-W2 1:1w @B2.00 (final, "SP") XW DCON 1cb existing: 2,200DCON-W4 New shares trading TTB 2,624,598 shrs (w)	9 Delist NOK PRO STHAI XD MA80X @tba New shares trading BM 47,476,646 shrs (w)	10 Par change JCKH B3.75 par (from B0.25) Par decrease BRRGIF B6.15 (from B6.35)
13 Conversion PLANB-W1 1:1w @B8.00 (final)	14 Delist PLANB-W1	15 Conversion MBK-W4 1.0443:1w @B2.8727 PPPM-W6 1:1w @B0.22 PRG-W2 1.0883:1w @B4.5946 PRG-W3 1.0584:1w @B4.7238 PRG-W4 1.0227:1w @B4.8890 PRG-W5 1:1w @B5.00	16 XW 24CS 2.50 existing: 1 (24CS-W1) 24CS 10 existing: 1 (24CS-W2)	17
20	21 Conversion IIG-W1 1:1w @B32.00 (final)	22 Delist IIG-W1	23	24
27	28	29 XR NVD 5:1n @B1.30	30 XD KTIS @B0.05 TSC @B0.80 Conversion LIT-W2 1:1w @B2.00 (final) RS-W5 2:1w @B3.00	31

February 2025				
Monday	Tuesday	Wednesday	Thursday	Friday
3 Last trading day TGE-W1 XD STI @B0.06	4 XE TGE-W1 1:1w @B1.00 (final, "SP")	5 XD METCO @B8.00 THAIBEV19 @tba	6	7
10 XW IRC @B0.868	11 PUBLIC HOLIDAY (Makha Bucha Day)	12 Last trading day EE-W1 XR COMAN 2 existing: 1COMAN-W1	13 XD SBUX80X @tba XE EE-W1 1.4825:1w @B1.00 (final, "SP")	14
17	18	19 XD MSFT80X @tba	20	21
24	25	26	27 Conversion TGE-W1 1:1w @B1.00 (final)	28

March 2025				
Monday	Tuesday	Wednesday	Thursday	Friday
3	4	5	6	7
10 Conversion EE-W1 1.4825:1w @B1.00 (final)	11 Delist EE-W1	12	13	14

ที่มา: set.or.th

SET ESG Ratings

ระดับคะแนนรวม 90-100 = AAA

ระดับคะแนนรวม 80-89 = AA

ระดับคะแนนรวม 65-79 = A

ระดับคะแนนรวม 50-64 = BBB

บริษัทจดทะเบียนที่ได้รับการประกาศผลประเมินหุ้นยั่งยืน SET ESG Ratings เป็นบริษัทที่มีการนำแนวคิดด้านความยั่งยืนเข้าเป็นส่วนหนึ่งในกระบวนการดำเนินธุรกิจ โดยคำนึงถึงการบริหารความเสี่ยงและเตรียมพร้อมรับความเสี่ยงที่เกิดขึ้นใหม่ (Emerging Risks) พร้อมรับมือกับปัจจัยการเปลี่ยนแปลงด้านสังคมและสิ่งแวดล้อม เพิ่มขีดความสามารถในการแข่งขัน และให้ความสำคัญกับผู้มีส่วนได้เสียทุกภาคส่วน

การกำกับดูแลกิจการของบริษัทจดทะเบียน (CGR)

ระดับคะแนน 5 (90-100) : ดีเลิศ

ระดับคะแนน 4 (80-89) : ดีมาก

ระดับคะแนน 3 (70-79) : ดี

ไม่ปรากฏชื่อในรายงาน CGR : -

การสำรวจและให้คะแนนของ CGR จะพิจารณาจากข้อมูลที่บริษัทจดทะเบียนเปิดเผยต่อสาธารณะ เช่น รายงานประจำปี แบบแสดงรายการข้อมูลประจำปี ที่นำส่งสำนักงานคณะกรรมการ ก.ล.ด. หนังสือนัดประชุมและรายงานการประชุมผู้ถือหุ้น ข้อมูลเกี่ยวกับบริษัทที่เผยแพร่ผ่านตลาดหลักทรัพย์ฯ และสำนักงานคณะกรรมการ ก.ล.ด. ข้อมูลอื่นๆ ที่เปิดเผยต่อสาธารณะ เช่น เว็บไซต์บริษัท เป็นต้น โดยจะพิจารณาเฉพาะข้อมูลตั้งแต่เดือนเมษายนของปีก่อนปี ที่ทำการสำรวจ จนถึงวันที่ประกาศผลของปีทำการสำรวจเท่านั้น เพื่อสะท้อนให้เห็นพัฒนาการของการกำกับดูแลกิจการของบริษัทจดทะเบียนไทยอย่างชัดเจนมากที่สุด ดังนั้นบริษัทจดทะเบียนจึงควรเปิดเผยข้อมูลการปฏิบัติตามหลักการกำกับดูแลกิจการสู่สาธารณชนในเอกสารเผยแพร่ของบริษัทหรือเว็บไซต์ รวมทั้งช่องทางต่างๆ ให้มากที่สุด และควรจัดทำเอกสารทั้งภาษาไทยและภาษาอังกฤษ ซึ่งเป็นประโยชน์ต่อบริษัททั้งในแง่ของการมีผลการประเมินที่ดีขึ้น และเป็นข้อมูลสำหรับการตัดสินใจลงทุนของนักลงทุน นักวิเคราะห์ และผู้สนใจ อีกทั้งเป็นการช่วยเพิ่มความเชื่อมั่นที่มีต่อบริษัทมากยิ่งขึ้นด้วย

การป้องกันการมีส่วนเกี่ยวข้องกับคอร์รัปชันในตลาดทุนไทย (Anti-Corruption)

เข้าร่วมปฏิบัติของภาคเอกชนไทยในการต่อต้านการทุจริต (Thailand's Private Sector Collective Action Coalition Against Corruption: CAC)

โครงการที่ได้รับการสนับสนุนการจัดทำโดยรัฐบาลและสำนักงานคณะกรรมการป้องกันและปราบปรามการทุจริตแห่งชาติ (ป.ป.ช.) โดยโครงการนี้เริ่มดำเนินการโดยความร่วมมือของ 8 องค์กรชั้นนำ อันได้แก่ สมาคมส่งเสริมสถาบันกรรมการบริษัทไทย หอการค้าไทย หอการค้านานาชาติ สมาคมบริษัทจดทะเบียนไทย สมาคมธนาคารไทย สภาธุรกิจตลาดทุนไทย สภาอุตสาหกรรมแห่งประเทศไทย และสภาอุตสาหกรรมท่องเที่ยวแห่งประเทศไทย ซึ่งมีวัตถุประสงค์เพื่อผลักดันให้เกิดการต่อต้านการทุจริตในวงกว้าง นอกจากนี้ คณะกรรมการเข้าร่วมปฏิบัติฯ ยังได้แต่งตั้งให้สมาคมส่งเสริมสถาบันกรรมการบริษัทไทย ทำหน้าที่เป็นเลขานุการและองค์กรสนับสนุนดำเนินโครงการ

ก.ล.ด. ได้ดำเนินมาตรการอย่างต่อเนื่องในการสนับสนุนให้บริษัทจดทะเบียน และผู้ประกอบการซึ่งเป็นตัวกลางในการให้บริการในตลาดทุน (ได้แก่ บริษัทหลักทรัพย์ บริษัทหลักทรัพย์จัดการกองทุน และผู้ประกอบการสัญญาซื้อขายล่วงหน้า) มีนโยบายและให้ความสำคัญกับการป้องกันการมีส่วนเกี่ยวข้องกับคอร์รัปชันอย่างจริงจัง โดยส่งเสริมให้บริษัทจดทะเบียนและผู้ประกอบการเข้าร่วมโครงการเข้าร่วมปฏิบัติของภาคเอกชนไทยในการต่อต้านการทุจริต (THAILAND'S PRIVATE SECTOR COLLECTIVE ACTION COALITION AGAINST CORRUPTION: "CAC") ซึ่งดำเนินการโดยสมาคมส่งเสริมสถาบันกรรมการบริษัทไทย (THAI INSTITUTE OF DIRECTORS)

Table with columns: Security, CG Report, SET ESG Ratings, CAC Anti-Corruption. Lists various company tickers and their corresponding ratings.

ที่มา: SetSMART