

TOP20 NVDR UPDATE



9 มกราคม 2568

Top 20 NVDR Net Buying Value (B m)

Stock	Date					
	8-ม.ค.	7-ม.ค.	6-ม.ค.	3-ม.ค.	2-ม.ค.	30-ธ.ค.
DELTA	278.1	949.3	-162.3	-120.2	-1,363.1	445.1
ADVANC	169.3	384.8	117.4	85.5	91.1	59.7
KTB	153.6	212.6	264.9	401.0	117.0	66.5
ITC	99.1	-69.6	-27.5	-48.0	-6.8	-14.2
TISCO	97.4	91.1	40.4	-16.1	19.8	53.6
TTB	87.7	-28.7	-4.3	9.7	-2.2	9.9
KBANK	87.5	121.8	266.0	-55.8	25.5	66.4
AOT	77.2	163.6	80.3	-58.5	31.4	349.3
OR	75.4	67.1	0.2	24.6	30.7	-2.5
TLI	51.9	1.6	9.8	-2.7	-23.9	-9.3
COM7	51.1	66.9	85.0	50.0	-0.7	-246.1
TRUE	45.3	230.5	-84.9	56.3	-181.9	39.1
GULF	41.2	-54.6	541.4	352.4	190.6	89.7
TU	35.5	58.3	-23.4	-5.1	2.8	0.2
PTTEP	33.2	-60.4	-156.3	-169.7	196.7	183.6
BDMS	25.7	48.6	-73.5	-64.2	88.4	-138.8
KKP	21.3	16.4	12.3	-11.2	13.3	2.2
PCE	12.1	10.0	12.9	13.9	6.3	9.1
MTC	9.6	57.0	2.1	4.5	-13.4	43.6
SAWAD	9.1	12.3	8.6	-6.5	1.1	-259.5

Top 20 NVDR Net Selling Value (B m)

Stock	Date					
	8-ม.ค.	7-ม.ค.	6-ม.ค.	3-ม.ค.	2-ม.ค.	30-ธ.ค.
INTUCH	-177.6	-46.6	-51.3	34.3	38.7	49.4
KCE	-147.6	54.1	0.1	-23.3	-36.0	-4.8
SCC	-145.1	46.7	-54.4	-23.6	99.4	32.4
PTT	-79.4	-62.1	63.3	-61.0	-101.2	10.3
BH	-70.1	56.6	17.8	-84.4	-106.4	12.1
BBL	-63.0	-167.0	129.4	-65.2	92.7	63.0
TOP	-52.2	-23.0	-27.7	-35.1	21.4	2.4
CPALL	-48.6	184.0	-271.2	-92.9	265.6	199.5
CPF	-47.8	37.2	-1.7	26.3	17.4	7.2
CPAXT	-43.6	-25.3	-29.0	-6.4	-37.2	0.2
IVL	-43.4	-68.6	-88.8	-75.4	21.5	10.7
OSP	-43.2	0.7	-19.8	9.3	21.5	31.7
STA	-43.0	-30.4	-16.2	-3.4	6.7	-11.5
SCB	-33.0	138.5	61.8	73.2	-38.0	124.9
BGP	-31.7	6.2	-53.7	-99.6	2.7	248.4
BTS	-27.3	13.9	-39.5	-35.3	-53.4	-72.3
HMPRO	-26.9	-13.8	-2.8	-15.2	-1.4	2.4
BEM	-24.6	31.0	12.0	-11.1	17.3	60.6
LH	-24.4	7.0	2.7	-10.8	-13.1	3.6
CPN	-24.4	-5.6	-5.8	42.4	73.9	43.2

Top 20 NVDR Most Active by Value (B m)

Stock	Total	Buy	Sell	Net	% *
DELTA	1,214.8	746.5	468.4	278.1	35.3
PTTEP	996.4	514.8	481.6	33.2	40.4
GULF	789.3	415.3	374.1	41.2	25.7
ADVANC	661.3	415.3	246.0	169.3	23.0
BH	523.6	226.7	296.9	-70.1	29.2
BDMS	507.8	266.7	241.0	25.7	29.7
KBANK	477.7	282.6	195.1	87.5	18.2
PTT	475.5	198.1	277.4	-79.4	32.4
INTUCH	463.8	143.1	320.7	-177.6	17.8
SCC	435.1	145.0	290.1	-145.1	31.0
TRUE	427.0	236.1	190.8	45.3	32.0
AOT	417.9	247.5	170.3	77.2	28.9
CPALL	413.2	182.3	230.9	-48.6	19.5
CPN	386.7	181.1	205.5	-24.4	21.5
SCB	343.5	155.3	188.3	-33.0	22.5
KTB	312.7	233.2	79.6	153.6	28.0
BBL	295.2	116.1	179.1	-63.0	20.9
IVL	238.6	97.6	141.0	-43.4	25.9
PTTGC	227.6	112.1	115.5	-3.4	36.1
ITC	222.0	160.6	61.4	99.1	21.8

Top 20 NVDR Daily Outstanding

Stock	Thai NVDR's		Paid Up	% of Paid Up
	Investment *	Capital Shares		
TISCO-P	7,300	9,859	74.04	
MBK-W4	1,807,973	5,567,781	32.47	
MORE	2,126,425,874	7,176,748,441	29.63	
BBL	436,903,173	1,908,842,894	22.89	
NDR	88,229,840	456,891,630	19.31	
KBANK	370,308,446	2,369,327,593	15.63	
THIP	12,970,302	89,999,686	14.41	
GBX	147,605,800	1,089,076,392	13.55	
FSX	106,201,919	818,866,777	12.97	
AMATA	147,345,265	1,150,000,000	12.81	
KKP-W6	8,636,328	70,546,511	12.24	
CPALL	1,074,329,991	8,983,101,348	11.96	
TRUE	4,093,072,734	34,552,100,801	11.85	
BH	91,436,570	794,915,942	11.50	
AH	40,165,471	354,842,012	11.32	
BDMS	1,786,983,889	15,892,001,895	11.24	
CHO-W4	31,095,500	278,474,616	11.17	
RCL	90,946,861	828,750,000	10.97	
MFC	13,741,461	125,615,708	10.94	
AAV	1,378,732,904	12,849,999,997	10.73	

* % of Trading Volume in Underlying Securities

ที่มา: set.or.th

Note: Paid up capital shares of warrants are the number of issued warrants deduct from the total exercised warrants

* Thai NVDR's investment = จำนวนหุ้นที่ ThaiNVDR ถือครองโดยที่ยังไม่ได้อบรมรายการที่รอการชำระราคาและส่งมอบหลักทรัพย์

** ตามเกณฑ์ของธนาคารแห่งประเทศไทย บริษัท ไทยเอ็นวีดีอาร์ สามารถถือครองหุ้นได้ไม่เกิน

- 25% ของทุนจดทะเบียนชำระแล้ว สำหรับ BAY CIMBT KKP KTB LHFG SCB TCAP TISCO TMB และ BFIT

35% ของทุนจดทะเบียนชำระแล้ว สำหรับ BBL และ KBANK

รายงานการเปลี่ยนแปลงการถือหลักทรัพย์และสัญญาซื้อขายล่วงหน้าของผู้บริหาร (แบบ 59) ประจำวันที่ 8 ธันวาคม 2568

ชื่อย่อหลักทรัพย์	วิธีการได้มา/จำหน่าย	ชื่อผู้บริหาร	ประเภทหลักทรัพย์	วันที่ได้มา/จำหน่าย	จำนวน	ราคา
BH	โอน	นาย ชัย โสภณพนิช	หุ้นสามัญ	3/01/2568	95,000	-
BLC	ซื้อ	นาย สุวิทย์ งามภูพันธ์	หุ้นสามัญ	6/01/2568	100,000	4.45
CTW	ซื้อ	นาย สุวิทย์ วีระพงษ์	หุ้นสามัญ	7/01/2568	1,600	3.40
DEXON	ซื้อ	นาย มาร์ติน สติวิก	หุ้นสามัญ	7/01/2568	18,400	1.54
HTC	ขาย	พันเอก พัชร รัตตกุล	หุ้นสามัญ	7/01/2568	150,000	16.07
JR	ซื้อ	นาย ชรินทร์ วิวัฒน์เกษมภูวณ	หุ้นสามัญ	7/01/2568	5,100	2.06
JR	ซื้อ	นาย ชรินทร์ วิวัฒน์เกษมภูวณ	หุ้นสามัญ	7/01/2568	5,600	2.05
JSP	ขาย	นาย จินตนา สันติพิสุทธิ์	หุ้นสามัญ	3/01/2568	821,455	2.00
KCG	ซื้อ	นาย ชัยวัฒน์ วิบูลย์สวัสดิ์	หุ้นสามัญ	7/01/2568	51,500	7.53
LPH	ซื้อ	นาย อังกร ฉันทนาพานิช	หุ้นสามัญ	6/01/2568	5,000	4.31
LPH	ซื้อ	นาย อังกร ฉันทนาพานิช	หุ้นสามัญ	7/01/2568	2,000	4.31
MJD	ซื้อ	นาย สุริยา พูลวรลักษณ์	หุ้นสามัญ	6/01/2568	104,500	0.95
MTI	ซื้อ	นาง นวลพรรณ ล่ำซำ	หุ้นสามัญ	7/01/2568	8,200	106.50
PCC	ซื้อ	นาย กิตติ สมฤทธิ์	หุ้นสามัญ	7/01/2568	49,000	2.68
PDJ	ซื้อ	นาง สุนันทา เตียสุวรรณ	หุ้นสามัญ	7/01/2568	100,000	1.95
PHG	ซื้อ	นาง ดวงใจ ตระกูลช่าง	หุ้นสามัญ	7/01/2568	84,200	15.50
PLT	ซื้อ	นางสาว ฤตอร แสงบุญเกิด	หุ้นสามัญ	7/01/2568	70,000	0.74
PMC	ซื้อ	นาย เอก สุวัฒน์พิมพ์	หุ้นสามัญ	6/01/2568	100,000	1.01
PRTR	ซื้อ	นางสาว นริศตา อุดมย์แก้วเหล็ก	หุ้นสามัญ	7/01/2568	100,000	4.00
PRTR	ซื้อ	นางสาว รัตนา เจริญพานิช	หุ้นสามัญ	7/01/2568	5,000	4.02
RCL	ซื้อ	นาย ทวีโชค ตันธวานิตย์	หุ้นสามัญ	6/01/2568	100,000	27.75
RCL	ซื้อ	นาย วิเศษ จูภิบาล	หุ้นสามัญ	6/01/2568	30,000	27.75
RCL	ซื้อ	นาย วิเศษ จูภิบาล	หุ้นสามัญ	7/01/2568	20,000	27.75
RJH	ซื้อ	นาย สุรินทร์ ประสิทธิ์ทรัพย์	หุ้นสามัญ	7/01/2568	144,000	20.90
SKN	ซื้อ	นาย สมนึก แสงวงศ์กิจ	หุ้นสามัญ	7/01/2568	496,000	5.40
SKN	ซื้อ	นาย สมนึก แสงวงศ์กิจ	หุ้นสามัญ	7/01/2568	588,100	5.50
SKN	ซื้อ	นาย สมนึก แสงวงศ์กิจ	หุ้นสามัญ	7/01/2568	1,000	5.55
SKN	ซื้อ	นาย สมนึก แสงวงศ์กิจ	หุ้นสามัญ	7/01/2568	4,900	5.60
SO	ซื้อ	นาย ไกร วิลเลจลา	หุ้นสามัญ	7/01/2568	5,100	4.34
SPALI	ซื้อ	นาง อัจฉรา ตังมดีธรรม	หุ้นสามัญ	6/01/2568	130,000	18.34
SPALI	ซื้อ	นาง อัจฉรา ตังมดีธรรม	หุ้นสามัญ	7/01/2568	705,500	17.95
SPALI	ซื้อ	นาย ประทีป ตังมดีธรรม	หุ้นสามัญ	6/01/2568	130,000	18.34
SPALI	ซื้อ	นาย ประทีป ตังมดีธรรม	หุ้นสามัญ	7/01/2568	705,500	17.95
STHAI	ขาย	นาย ศิริสิทธิ์ พศวิตร	หุ้นสามัญ	6/01/2568	1,800,000	0.05
STHAI	ซื้อ	นาย เอกชัย ตังสัจจะธรรม	หุ้นสามัญ	2/01/2568	2,100,000	0.06
TATG	ขาย	นาย คาวุธ หลุทัย	หุ้นสามัญ	7/01/2568	206,800	1.25
THANA	ซื้อ	นาย สุทธิรักษ์ เสถียรภาพยุทธ์	หุ้นสามัญ	8/01/2568	3,000	1.15
TIPL	ซื้อ	นาง อรพิน เลียวไพรัตน์	หุ้นสามัญ	7/01/2568	400,000	1.06
UTP	ซื้อ	นาย วิชระ ชินเศรษฐวงศ์	หุ้นสามัญ	7/01/2568	7,400	7.55
WPH	ซื้อ	นาย วิรวิทย์ วรรณรักษ์	หุ้นสามัญ	3/01/2568	7,200	8.75
WPH	ซื้อ	นาย วิรวิทย์ วรรณรักษ์	หุ้นสามัญ	6/01/2568	5,000	8.50

ที่มา: sec.or.th

รายงานการได้มา/จำหน่ายหลักทรัพย์ของกิจการ (แบบ 246-2) ประจำวันที่ 8 ธันวาคม 2568

- หุ้น หมายถึง หุ้นสามัญหรือหุ้นบุรุษสิทธิ หรือใบแสดงสิทธิในผลประโยชน์ที่เกิดจากหลักทรัพย์อ้างอิงไทย (DR) หลักทรัพย์แปลงสภาพ หมายถึง ใบสำคัญแสดงสิทธิที่จะซื้อหุ้นสามัญ หุ้นแปลงสภาพ หรือหลักทรัพย์อื่นที่อาจแปลงสภาพได้
- กรณีที่มีการรายงานเป็นกลุ่ม ชื่อผู้ได้มา/จำหน่าย จะแสดงข้อมูลของบุคคลในกลุ่มที่มีการเปลี่ยนแปลง ส่วน %การได้มา/จำหน่าย และ %การขายการได้มา/จำหน่าย จะแสดงต่อเฉพาะกลุ่ม และบุคคลตามมาตรา 258 (เขียนตามบุคคลมาตรา 258)
- ข้อมูลเบื้องต้น หมายถึง ไม่ครบถ้วน และ/หรือ อยู่ระหว่างการสอบถาม ฉบับแก้ไข หมายถึง ผู้รายงานยื่นเอกสารชุดใหม่ เพื่อแก้ไขข้อผิดพลาด chain principle หมายถึง การได้มาหุ้นโดยทางอ้อม และเป็นการได้มาในจำนวนที่ทำให้ผู้ได้มาต้องทำคำเสนอซื้อหลักทรัพย์ทั้งหมดของกิจการ

ที่มา: sec.or.th

SHORT SELL

9 มกราคม 2568

ธุรกรรมขายชอร์ต

ข้อมูลการขายชอร์ตและข้อมูลการขายชอร์ตที่ยังไม่ได้ซื้อคืน ณ วันที่ 8 มกราคม 2568

หลักทรัพย์	ปริมาณการขายชอร์ต (หุ้น)			มูลค่า		% ปริมาณการขายชอร์ตเทียบกับปริมาณการซื้อขายแบบ Auto Matching	ปริมาณการขายชอร์ตที่ยังไม่ได้ซื้อคืน ณ สิ้นวัน (หุ้น)			ปริมาณการขายชอร์ตที่ยังไม่ได้ซื้อคืนของหลักทรัพย์ทั้งหมด/จำนวนหุ้นชำระแล้ว (%)
	Local	NVDR	ทั้งหมด	การขายชอร์ต (บาท)			Local	NVDR	ทั้งหมด	
AAI	30,400	121,000	151,400	887,690	2.73%	302,700	936,000	1,238,700	0.06%	
AAV	100	-	100	258	0.00%	4,798,400	18,354,098	23,152,498	0.18%	
ACC	198,600	-	198,600	111,774	2.62%	1,550,000	-	1,550,000	0.08%	
ACE	43,700	-	43,700	56,810	8.97%	2,577,900	3,287,500	5,865,400	0.06%	
ADVANC	106,700	900	107,600	30,474,000	2.12%	641,400	2,508,700	3,150,100	0.11%	
AE	-	-	-	-	0.00%	132,600	-	132,600	0.00%	
AEONTS	1,300	8,700	10,000	1,217,200	13.12%	4,500	321,900	326,400	0.13%	
AGE	-	-	-	-	0.00%	27,400	298,556	325,956	0.03%	
AH	400	-	400	6,200	0.34%	30,800	38,200	69,000	0.02%	
AI	-	-	-	-	0.00%	6,000	-	6,000	0.00%	
AIE	-	-	-	-	0.00%	21,600	-	21,600	0.00%	
AMATA	114,200	15,900	130,100	3,527,875	3.22%	778,200	4,605,650	5,383,850	0.47%	
AOT	450,800	830,900	1,281,700	76,106,575	10.54%	9,392,000	90,044,300	99,436,300	0.70%	
AP	340,400	31,500	371,900	3,085,820	4.93%	2,624,300	5,002,000	7,626,300	0.24%	
AS	-	-	-	-	0.00%	63,200	-	63,200	0.01%	
ASIAN	-	1,000	1,000	8,000	0.32%	3,300	292,950	296,250	0.04%	
ASK	-	-	-	-	0.00%	-	444,100	444,100	0.08%	
ASML01	500	-	500	11,100	0.07%	500	-	500	0.00%	
ASW	-	-	-	-	0.00%	50,000	-	50,000	0.01%	
AU	95,600	-	95,600	1,038,280	1.80%	100	-	100	0.00%	
AURA	-	-	-	-	0.00%	-	184,500	184,500	0.01%	
AWC	653,300	744,300	1,397,600	4,791,884	19.47%	36,376,500	164,376,020	200,752,520	0.63%	
BA	2,300	-	2,300	50,300	0.17%	1,178,600	1,039,104	2,217,704	0.11%	
BAFS	800	-	800	9,030	0.13%	47,200	976,575	1,023,775	0.16%	
BAM	224,300	55,400	279,700	1,671,775	2.16%	6,024,800	3,613,200	9,638,000	0.30%	
BANPU	1,883,100	277,400	2,160,500	11,783,105	8.47%	36,358,300	106,687,732	143,046,032	1.43%	
BAY	1,400	-	1,400	34,310	0.88%	13,200	46,130	59,330	0.00%	
BBGI	300	-	300	1,246	0.04%	211,600	426	212,026	0.01%	
BBK1	11,500	-	11,500	423,050	2.57%	-	4,400	4,400	0.00%	
BBL	329,200	8,200	337,400	52,118,500	7.37%	4,920,888	3,244,400	8,165,088	0.43%	
BCH	1,172,000	89,900	1,261,900	19,250,500	18.50%	17,791,900	16,199,703	33,991,503	1.36%	
BCP	18,900	-	107,100	3,685,200	2.01%	6,087,600	15,546,400	21,634,000	1.57%	
BCPG	400,200	343,100	743,300	5,089,305	2.35%	863,700	7,495,300	8,359,000	0.28%	
BDMS	487,500	439,000	926,500	22,303,010	2.61%	8,631,900	56,634,200	65,266,100	0.41%	
BEC	30,000	-	30,000	115,200	13.39%	122,100	2,393,409	2,515,509	0.13%	
BEM	405,100	917,400	1,322,500	9,257,500	6.47%	15,672,400	163,342,900	179,015,300	1.20%	
BGRIM	29,100	39,800	68,900	1,241,870	0.83%	12,809,300	17,931,200	30,740,500	1.18%	
BH	302,400	229,500	531,900	102,506,850	11.44%	1,968,400	7,196,500	9,164,900	1.15%	
BJC	117,500	162,600	280,100	6,388,990	7.61%	24,718,600	6,688,000	31,406,600	0.78%	
BLA	23,900	1,100	25,000	528,880	0.60%	576,700	2,484,196	3,060,896	0.18%	
BLAND	-	-	-	-	0.00%	790,000	1,376,000	2,166,000	0.01%	
BPP	20,600	200	20,800	208,730	1.11%	27,000	1,007,955	1,034,955	0.03%	
BRRGIF	-	-	-	-	0.00%	5,300	-	5,300	0.00%	
BSRC	400	31,600	32,000	229,350	4.22%	2,184,000	3,452,200	5,636,200	0.16%	
BTG	3,000	76,200	79,200	1,453,160	14.72%	119,300	1,070,200	1,189,500	0.06%	
BTS	2,230,200	1,176,800	3,407,000	20,125,885	4.56%	18,977,000	155,554,648	174,531,648	1.08%	
BVD	-	-	-	-	0.00%	2,001,400	1,184,400	3,185,800	0.05%	
CBG	49,800	103,000	152,800	11,858,750	8.59%	2,941,054	6,443,800	9,384,854	0.94%	
CCET	150,200	1,204,800	1,355,000	13,333,190	2.67%	11,600,900	9,637,999	21,238,899	0.20%	
CENTEL	230,600	32,200	262,800	8,576,500	12.51%	2,700,500	3,390,900	6,091,400	0.45%	
CHG	175,500	-	175,500	417,690	1.04%	20,538,500	28,968,590	49,507,090	0.45%	
CHINA	-	-	-	-	0.00%	246,600	-	246,600	0.06%	
CK	133,600	220,900	354,500	6,432,410	17.42%	2,021,300	3,339,400	5,360,700	0.32%	
CKP	16,100	-	16,100	51,200	1.02%	559,300	8,939,700	9,499,000	0.12%	
CN01	-	-	-	-	0.00%	615,265	-	615,265	0.12%	
CNTECH01	-	-	-	-	0.00%	453,101	-	453,101	0.09%	
COCOCO	10,500	-	10,500	129,300	0.21%	290,400	-	290,400	0.02%	
COM7	532,400	56,200	588,600	14,761,395	6.36%	7,371,200	10,694,900	18,066,100	0.75%	
CPALL	472,400	472,400	944,800	52,969,150	5.00%	2,491,100	48,631,753	51,122,853	0.57%	
CPAAT	-	1,368,800	1,368,800	36,872,025	12.00%	3,039,900	19,725,601	22,765,501	0.22%	
CPF	314,500	441,500	756,000	16,968,770	5.63%	1,628,100	31,628,100	33,088,000	0.39%	
CPN	353,700	466,300	820,000	46,001,100	5.12%	2,910,100	9,573,247	12,483,347	0.28%	
CRC	103,100	575,700	678,800	23,275,450	14.63%	3,809,500	32,342,426	36,151,926	0.60%	
CV	-	-	-	-	0.00%	607,900	-	607,900	0.04%	
DCC	21,400	300,200	321,600	554,554	10.72%	2,770,100	14,691,200	17,461,300	0.19%	
DELTA	165,100	384,600	549,700	84,584,450	4.92%	3,177,400	26,311,700	29,489,100	0.24%	
DEMCO	-	-	-	-	0.00%	3,900	-	3,900	0.00%	
DITTO	300	600	900	12,300	0.07%	102,700	1,034,244	1,136,944	0.16%	
DMT	-	-	-	-	0.00%	34,800	-	34,800	0.01%	
DOHOME	256,000	44,100	300,100	2,746,005	5.55%	8,743,600	10,084,137	18,827,737	0.58%	
E1VFN3001	-	-	-	-	0.00%	1,000,000	-	1,000,000	0.14%	
EA	1,158,000	1,452,100	2,610,100	9,730,602	5.77%	18,975,300	43,091,882	62,067,182	1.67%	
EASTW	10,000	-	10,000	20,600	0.15%	40,900	-	40,900	0.00%	
EGATIF	-	-	-	-	0.00%	28,800	-	28,800	0.00%	
EGCO	6,800	29,300	36,100	4,157,850	12.43%	151,400	2,015,100	2,166,500	0.41%	
EKH	-	-	-	-	0.00%	-	24,100	24,100	0.00%	
EP	-	-	-	-	0.00%	9,200	-	9,200	0.00%	
EPG	20,900	21,400	42,300	155,666	3.71%	232,700	5,331,000	5,563,700	0.20%	
ERW	180,500	231,200	411,700	1,478,434	3.95%	8,877,500	2,846,580	11,724,080	0.24%	
ETC	-	-	-	-	0.00%	92,000	-	92,000	0.00%	
FORTH	-	-	-	-	0.00%	81,900	-	81,900	0.07%	
FSMART	-	-	-	-	0.00%	400,700	-	400,700	0.05%	
FUEVFNDD01	-	-	-	-	0.00%	1,000,000	-	1,000,000	0.20%	
GPT	57,800	269,800	327,600	3,284,545	0.70%	173,800	3,448,265	3,622,065	0.09%	
GLOBAL	985,400	17,900	1,003,300	13,698,820	14.15%	13,299,100	20,833,096	34,132,196	0.66%	
GPSC	53,800	-	53,800	1,917,900	0.62%	2,701,600	9,071,420	11,773,020	0.42%	
GREEN	-	-	-	-	0.00%	27,200	-	27,200	0.00%	
GULF	484,300	185,300	669,600	38,743,400	2.52%	5,027,700	41,108,300	46,136,000	0.39%	
GUNKUL	1,059,900	484,700	1,544,600	3,204,776	13.81%	5,266,300	18,947,726	24,214,026	0.27%	
HANA	104,500	113,300	217,800	5,419,655	2.07%	7,941,400	14,761,313	22,702,713	2.56%	
HK01	-	-	-	-	0.00%	215,604	-	215,604	0.04%	
HKCE01	-	-	-	-	0.00%	106,297	-	106,297	0.02%	
HMPRO	2,040,700	2,438,800	4,479,500	42,712,370	21.40%	10,683,600	109,872,500	120,556,100	0.92%	
HUMAN	-	-	-	-	0.00%	14,400	-	14,400	0.00%	
ICHI	50,800	2,800	53,600	766,480	3.50%	3,342,800	6,251,800	9,594,600	0.74%	
ILM	-	-	-	-	0.00%	283,900	-	283,900	0.06%	
INTUCH	129,800	94,900	224,700	21,592,125	1.66%	501,300	9,070,600	9,571,900	0.30%	
IRPC	938,700	860,900	1,799,600	2,152,663	5.61%	60,066,100	177,887,854	237,953,954	1.16%	
ITC	122,200	118,500	240,700	5,145,160	1.01%	1,262,900	5,074,800	6,337,700	0.21%	
ITD	10,600	10,600	21,200	5,512	0.00%	17,800	145,600	163,400	0.08%	
IVL	378,000	98,200	476,200	11,697,260	2.54%	7,739,900	20,626,300	28,366,200	0.51%	
JAS	2,065,900	927,800	2,993,700	6,304,176	20.49%	20,515,657	67,170,042	87,685,699	1.02%	
JMART	288,300	46,400	334,700	4,230,040	24.03%	2,720,300	2,512,725	5,233,025	0.36%	
JMT	926,100	636,300	1,562,400	28,034,810	11.27%	5,348,300	7,237,437	12,585,737	0.86%	
JTS	-	15,600	15,600	1,018,200	6.17%	17,800	-	17,800	0.39%	
KAMART	39,000	55,400	94,400	1,050,690	7.56%	1,588,860	1,832,300	3,421,160	0.27%	
KBANK	139,900	485,100	625,000	99,239,400	7.58%	1,899,200	18,531,800	20,431,000	0.86%	
KBSPIF	-	-	-	-	0.00%	8,700	-	8,700	0.00%	
KCE	152,500	957,400	1,109,900	26,880,820	4.44%	11,906,800	14,189,900	26,096,700	2.21%	
KCX	-	-	-	-	0.00%	855,600	1,040,000	1,895,600	0.05%	
KKP	81,200	-	81,200	4,317,925	1.71%	1,235,200	4,429,138	5,664,338	0.67%	
KSL	-	-	-	-	0.00%	-	2,532,900	2,532,900	0.06%	
KTB	993,400	141,000	1,134,400	24,805,050	4.4					

SHORT SELL

ธุรกรรมขายชอร์ต

(ต่อ) ข้อมูลการขายชอร์ตและข้อมูลการขายชอร์ตที่ยังไม่ได้ซื้อคืน ณ วันที่ 8 มกราคม 2568

หลักทรัพย์	ปริมาณการขายชอร์ต (หุ้น)			มูลค่า การขายชอร์ต (บาท)	% ปริมาณการขายชอร์ต เทียบกับปริมาณการซื้อขาย แบบ Auto Matching	ปริมาณการขายชอร์ตที่ยังไม่ได้ซื้อคืน ณ สิ้นวัน (หุ้น)			ปริมาณการขายชอร์ต ที่ยังไม่ได้ซื้อคืนของหลักทรัพย์ ทั้งหมด/จำนวนหุ้นชำระแล้ว (%)
	Local	NVDR	ทั้งหมด			Local	NVDR	ทั้งหมด	
MC	-	-	-	-	0.00%	92,800	497,900	590,700	0.07%
MDX	-	-	-	-	0.00%	44,000	-	44,000	0.01%
MEB	7,000	3,700	10,700	243,090	0.92%	23,500	48,400	71,900	0.02%
MEGA	207,000	33,100	240,100	8,310,125	18.72%	1,083,700	1,746,836	2,830,536	0.32%
MCC	-	-	-	-	0.00%	-	-	373,500	0.03%
MINT	317,600	484,700	802,300	20,458,650	7.36%	3,125,000	64,945,832	68,070,832	1.20%
MOSHI	-	-	-	-	0.00%	240,100	37,800	277,900	0.08%
MTG	202,800	64,400	267,200	12,229,875	4.93%	11,020,900	14,663,600	25,684,500	1.21%
NDX01	-	-	-	-	0.00%	559,612	-	559,612	0.04%
NER	103,900	-	103,900	477,206	2.84%	292,000	635,700	927,700	0.05%
NEX	-	-	-	-	0.00%	-	529,000	529,000	0.03%
NSL	1,200	-	1,200	37,800	0.13%	-	4,700	4,700	0.00%
ONEE	81,300	-	81,300	336,294	2.17%	719,100	3,412,400	4,131,500	0.17%
OR	203,800	277,500	481,300	5,935,860	3.63%	16,046,400	39,657,800	55,704,200	0.46%
ORI	77,100	152,100	229,200	847,084	11.09%	1,862,900	12,622,550	14,485,450	0.59%
OSP	657,800	437,500	1,095,300	22,894,040	8.90%	9,956,700	22,435,600	32,392,300	1.08%
PIN	-	-	-	-	0.00%	-	-	40,200	0.00%
PLANB	603,300	26,200	629,500	4,669,690	7.59%	1,577,600	2,638,048	4,215,648	0.10%
PLAT	-	-	-	-	0.00%	-	34,600	34,600	0.00%
PR9	13,400	-	13,400	354,800	0.48%	164,200	-	164,200	0.02%
PRM	17,700	82,000	99,700	860,870	2.15%	1,658,900	14,717,000	16,375,900	0.66%
PSH	200	145,800	146,000	1,102,300	32.63%	49,000	2,471,367	2,520,367	0.12%
PSL	7,500	53,200	60,700	416,885	4.41%	2,128,600	6,453,400	8,582,000	0.55%
PTG	38,000	91,800	129,800	1,061,925	3.83%	4,500	9,734,900	9,739,400	0.58%
PTL	-	-	-	-	0.00%	-	-	104,600	0.01%
PTT	849,800	1,394,200	2,244,000	71,247,000	9.71%	11,375,000	74,491,700	85,866,700	0.86%
PTTEP	61,400	70,400	131,800	16,486,500	1.34%	631,500	31,383,100	32,014,600	0.81%
PTTGC	201,800	342,300	544,100	13,593,545	4.31%	8,897,200	55,543,000	64,440,200	1.43%
QH	380,800	462,400	843,200	1,437,216	9.80%	8,728,900	33,432,599	42,161,499	0.39%
RAM	-	-	-	-	0.00%	-	32,000	32,000	0.00%
RATCH	162,400	156,600	319,000	9,251,000	15.87%	1,029,400	9,745,700	10,775,100	0.50%
RBF	30,500	146,900	177,400	1,282,470	2.45%	1,564,600	5,160,100	6,724,700	0.34%
RCL	57,900	-	57,900	1,635,675	5.91%	410,900	3,027,600	4,238,500	0.51%
RJH	-	-	-	-	0.00%	-	68,499	68,499	0.02%
ROJNA	39,400	7,200	46,600	275,325	2.90%	206,900	493,900	700,800	0.03%
RPC	-	-	-	-	0.00%	51,500	-	51,500	0.00%
RS	-	-	-	-	0.00%	5,168,000	418,456	5,606,456	0.25%
S	-	-	-	-	0.00%	123,600	67,800	197,400	0.00%
SABINA	2,800	2,200	5,000	99,720	0.59%	33,200	207,800	241,000	0.07%
SABUY	-	-	-	-	0.00%	114,400	731,500	845,900	0.03%
SAFE	-	-	-	-	0.00%	-	24,400	24,400	0.01%
SAK	-	-	-	-	0.00%	-	132,000	132,000	0.01%
SAMART	31,800	-	31,800	215,245	2.00%	376,300	454,600	830,900	0.08%
SAPPE	27,100	81,300	108,400	6,994,525	13.38%	1,153,300	2,036,000	3,189,300	1.03%
SAT	5,900	-	5,900	62,550	1.20%	135,900	785,505	921,405	0.22%
SAV	3,700	400	4,100	82,420	1.53%	-	-	3,000	0.00%
SAWAD	63,500	89,800	153,300	6,028,725	2.61%	3,895,670	8,966,162	12,861,832	0.85%
SC	12,400	2,000	14,400	37,614	0.81%	2,707,800	2,430,768	5,138,568	0.12%
SCB	127,900	900	128,800	15,380,350	2.01%	3,285,900	4,365,500	7,651,400	0.23%
SCF	47,300	64,500	111,800	17,926,500	2.55%	815,900	10,059,750	10,875,250	0.31%
SCCC	400	-	400	65,200	1.20%	5,300	119,135	124,435	0.04%
SCGP	96,700	122,700	219,400	4,068,060	1.87%	6,085,900	10,405,458	16,491,358	0.38%
SCN	-	-	-	-	0.00%	157,200	-	157,200	0.01%
SGC	6,700	-	6,700	7,906	0.09%	-	-	-	0.00%
SGP	-	-	-	-	0.00%	9,100	2,700	11,800	0.00%
SHR	28,800	-	28,800	69,144	0.62%	326,000	-	326,000	0.01%
SINGER	100	3,500	3,600	28,620	0.24%	500,800	188,653	689,453	0.08%
SIRI	1,760,200	204,000	1,964,200	3,476,802	2.51%	18,038,100	59,588,600	77,626,700	0.45%
SIS	5,100	-	5,100	140,000	1.96%	-	12,300	12,300	0.00%
SISB	22,900	239,400	262,300	7,764,550	12.51%	471,600	3,357,900	3,829,500	0.41%
SJWD	15,200	63,700	78,900	778,725	3.92%	1,355,300	400,320	1,755,620	0.10%
SKY	81,500	-	81,500	1,990,240	1.20%	596,500	-	596,500	0.09%
SNNP	54,900	-	54,900	648,380	5.82%	1,460,900	532,500	1,993,400	0.21%
SP50001	-	-	-	-	0.00%	525,497	-	525,497	0.11%
SPA	64,800	-	64,800	417,195	1.11%	23,600	160,800	184,400	0.01%
SPALI	216,400	123,800	340,200	5,929,460	3.54%	1,321,300	6,973,709	8,295,009	0.42%
SPCG	-	-	-	-	0.00%	-	225,800	225,800	0.02%
SPRC	250,400	279,300	529,700	3,294,705	3.81%	11,341,100	65,653,183	76,994,283	1.78%
SSP	12,000	-	12,000	64,250	5.23%	371,800	99,932	471,732	0.04%
STA	191,900	329,800	521,700	9,235,210	7.71%	6,659,500	8,348,775	15,008,275	0.98%
STANLY	-	-	-	-	0.00%	-	12,300	12,300	0.02%
STAR5001	-	-	-	-	0.00%	527,418	-	527,418	0.11%
STECON	-	64,800	64,800	440,640	10.74%	325,800	3,445,200	3,771,000	0.25%
STGT	142,100	40,900	183,000	1,889,280	7.52%	1,895,500	684,049	2,579,549	0.09%
STPI	-	-	-	-	0.00%	102,800	-	102,800	0.00%
SUPER	18,100	-	18,100	4,344	0.13%	6,101,100	38,020,600	44,121,700	0.16%
SUPEREIF	400	-	400	2,540	1.02%	4,800	-	4,800	0.00%
SUSOC	-	-	-	-	0.00%	77,200	1,650,500	1,727,700	0.17%
SVNEX	65,200	-	65,200	947,550	2.11%	-	1,080	1,080	0.00%
TAE	-	-	-	-	0.00%	12,900	-	12,900	0.00%
TASCO	190,000	10,400	200,400	3,779,510	2.03%	616,400	1,701,500	2,317,900	0.15%
TCAP	40,300	28,300	68,600	3,430,000	15.25%	740,700	3,737,828	4,478,528	0.43%
TCC	-	-	-	-	0.00%	23,200	-	23,200	0.00%
TGF	144,200	-	144,200	498,910	5.31%	124,900	3,037,600	3,162,500	0.05%
TGE	5,300	-	5,300	11,460	2.35%	124,200	-	124,200	0.01%
THANI	29,400	-	29,400	43,555	1.57%	370,200	29,837,595	30,207,795	0.48%
THCOM	271,800	17,000	288,800	3,710,380	5.05%	1,712,900	2,192,600	3,905,500	0.36%
THG	-	82,800	82,800	1,153,300	22.70%	125,900	3,538,701	3,663,901	0.43%
TIDLOR	42,600	500	43,100	703,530	0.86%	11,127,191	8,374,497	19,501,688	0.67%
TIPH	900	109,000	109,900	2,263,990	28.94%	33,300	2,187,700	2,221,000	0.37%
TISCO	126,100	23,700	149,800	14,853,550	5.12%	9,602,100	2,592,600	12,194,700	1.52%
TKC	-	-	-	-	0.00%	6,400	-	6,400	0.00%
TKN	65,100	84,600	149,700	1,259,800	1.44%	770,000	7,446,700	8,216,700	0.60%
TLI	315,500	1,300	316,800	3,642,460	1.01%	4,267,300	6,898,300	11,165,600	0.10%
TOA	38,900	9,900	48,800	719,310	1.05%	99,300	1,087,700	1,187,000	0.06%
TOP	1,097,500	263,500	1,361,000	34,861,925	7.68%	13,820,300	29,819,846	43,640,146	1.95%
TPJPL	28,500	76,000	104,500	1,118,815	4.34%	732,000	10,692,500	11,424,500	0.06%
TPJPP	-	-	-	-	0.00%	174,500	2,383,098	2,557,598	0.03%
TQM	100	2,100	2,200	51,060	0.89%	114,000	377,198	491,198	0.08%
TRP	-	-	-	-	0.00%	-	29,800	29,800	0.01%
TRUE	1,465,800	456,200	1,922,000	21,326,610	3.20%	10,944,900	11,870,494	22,815,394	0.07%
TTA	3,900	-	3,900	20,475	0.12%	13,805,900	4,193,300	17,999,200	0.99%
TTB	4,872,900	36,000	4,908,900	9,016,904	2.26%	153,603,400	248,046,800	401,650,200	0.41%
TTCL	-	-	-	-	0.00%	37,600	1,900	39,500	0.01%
TTW	182,800	61,300	244,100	2,131,880	6.74%	352,900	3,887,400	4,240,300	0.11%
TU	1,166,500	793,800	1,960,300	24,611,920	11.77%	4,083,900	19,032,400	23,116,300	0.52%
TVO	200	4,500	4,700	103,890	1.91%	23,800	434,790	458,590	0.05%
UBE	-	-	-	-	0.00%	206,800	-	206,800	0.01%
UNIQ	-	-	-	-	0.00%	9,300	-	9,300	0.00%
UTP	-	-	-	-	0.00%	-	200	200	0.00%
VGI	440,900	174,900	615,800	2,179,516	1.05%	31,548,600	36,103,819	67,652,419	0.34%
VNG	-	-	-	-	0.00%	5,200	-	5,200	0.00%
WHA	1,980,600	410,900	2,391,500	13,153,250	4.10%	93,701,800	56,013,600	149,715,400	1.00%
WHAUP	18,400	-	18,400	82,760	0.55%	458,700	1,743,100	2,201,800	0.06%
WORK	-	-	-	-	0.00%	78,900	-	78,900	0.02%
WP	-	-	-	-	0.00%	800	-	800	0.00%
XO	52,500	67,600	120,100	2,228,710	5.18%				

TURNOVER LIST



9 มกราคม 2568

TURNOVER LIST & TRADING ALERT หลักทรัพย์ที่เข้าข่ายมาตรการจำกัดการซื้อขาย

สิ้นสุด	หลักทรัพย์	ระดับ 1		ระดับ 2		ระดับ 3	
		วันเริ่มต้น	วันสิ้นสุด	วันเริ่มต้น	วันสิ้นสุด	วันเริ่มต้น	วันสิ้นสุด
26 ธ.ค. 67	PLANET	27 ธ.ค. 67	16 ม.ค. 68				

หมายเหตุ

เมื่อหุ้นสามัญเข้ามาตรการให้หลักทรัพย์อื่นของบจ. และหลักทรัพย์ที่มีการอ้างอิงหลักทรัพย์ของบจ. เข้ามาตรการจำกัดการซื้อขายด้วย (ยกเว้น DW) โดย

1. Cash Balance: สมาชิกต้องดำเนินการให้ลูกค้าซื้อหลักทรัพย์ด้วยบัญชี **Cash Balance** เท่านั้น โดยลูกค้าต้องวางเงินสดไว้ล่วงหน้ากับสมาชิกเต็มจำนวนก่อนซื้อหลักทรัพย์

2. ห้ามคำนวณวงเงินซื้อขาย: ห้ามสมาชิกใช้หลักทรัพย์เป็นหลักประกันในการคำนวณเป็นวงเงินซื้อขายหลักทรัพย์ (ในทุกประเภทบัญชี)

3. ห้าม Net Settlement: ห้ามสมาชิกหักกลบราคาค่าซื้อกับราคาค่าขายหลักทรัพย์เดียวกันในวันเดียวกัน (ซื้อและขายหลักทรัพย์เดียวกันในวันเดียวกัน ค่าขายคืนเป็นวงเงินในวันทำการถัดไป)

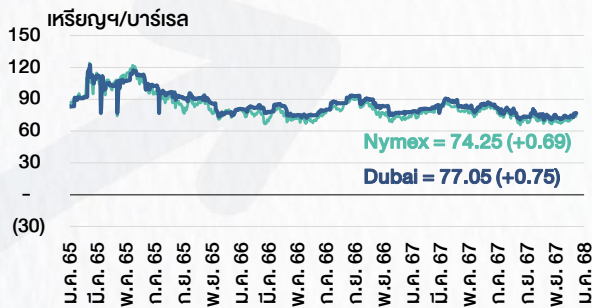
ทั้งนี้ มาตรการจำกัดการซื้อขาย มีปัจจัยที่ใช้ในการพิจารณา คือ อัตราหมุนเวียนการซื้อขาย (**Turnover ratio**) มูลค่าการซื้อขาย และราคาซื้อขาย ที่ไม่สอดคล้องกับปัจจัยพื้นฐาน เช่น **P/E Ratio** เป็นต้น

ที่มา: set.or.th

CYCLICAL WATCH

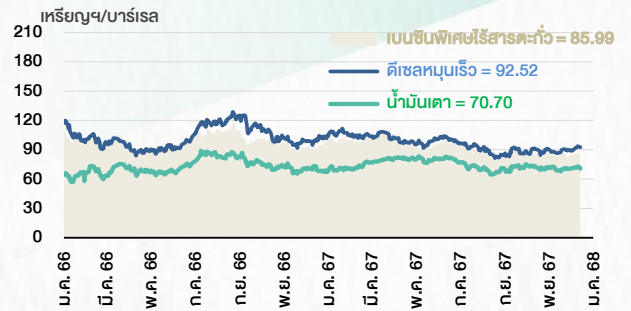
🕒 9 มกราคม 2568

ราคาน้ำมันดิบ



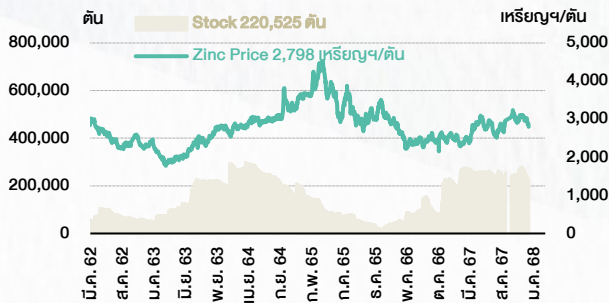
ที่มา : TQ professional

ราคาขายปลีกน้ำมันสำเร็จรูปตลาดสิงคโปร์



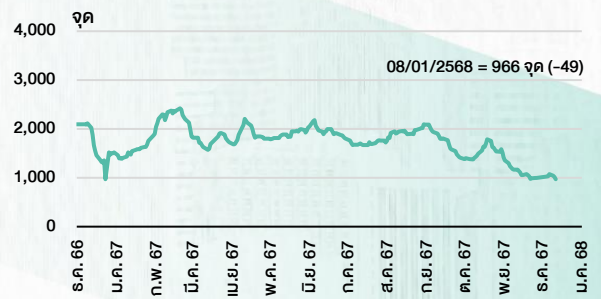
ที่มา : TOP

ราคาสังกะสี



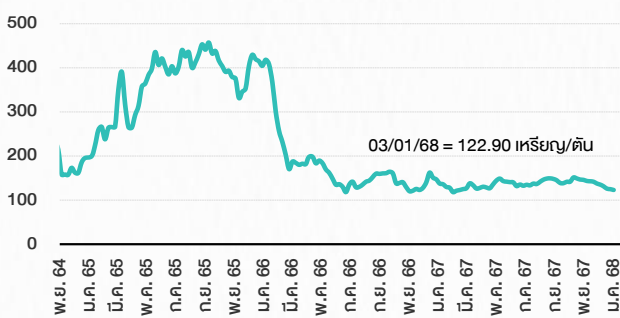
ที่มา : lme.co.uk

ดัชนีค่าระวาง BDI



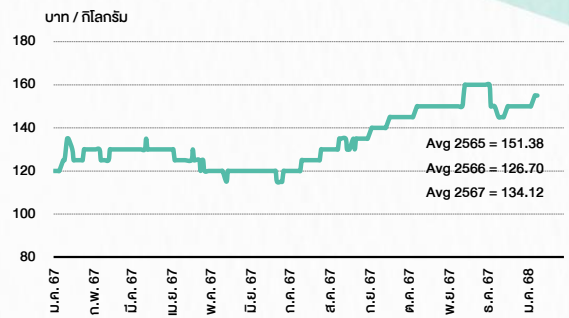
ที่มา : TQ professional

ราคาก๊าซหุงต้ม



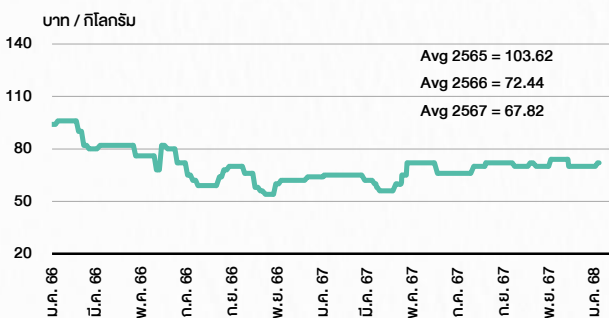
ที่มา : BANPU

ราคาถั่วขาว 61-70 ตัน/กก.



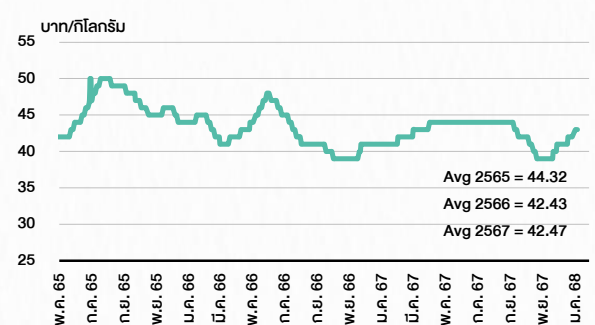
ที่มา : สำนักงานเศรษฐกิจการเกษตร

ราคาหมู



ที่มา : สำนักงานเศรษฐกิจการเกษตร

ราคาไก่เป็น



ที่มา : สำนักงานเศรษฐกิจการเกษตร

STOCK CALENDAR

🕒 9 มกราคม 2568

January 2025				
Monday	Tuesday	Wednesday	Thursday	Friday
<p>6</p> <p>XR NEX 1:2n @B1.00</p> <p>New shares trading W 14,500,000 shrs (pp)</p>	<p>7</p> <p>Last trading day LIT-W2</p> <p>New shares trading SIRI 71,600,000 shrs (w)</p>	<p>8</p> <p>Last trading day before delist NOK PRO STHAI</p> <p>Par decrease BTSGIF B7.767 par (from B7.962)</p> <p>XB DCON 13,466 existing: 1cb @B1,000</p> <p>XD PACO @B0.05</p> <p>XE LIT-W2 1:1w @B2.00 (final, "SP")</p> <p>XW DCON 1cb existing: 2,200DCON-W4</p> <p>New shares trading TTB 2,624,598 shrs (w)</p>	<p>9</p> <p>New list - Warrant W-W7 643.031m units, B1 par</p> <p>Delist NOK PRO STHAI</p> <p>XD MA80X @tba</p> <p>New shares trading BM 47,476,646 shrs (w) JMT 20 shrs (w)</p>	<p>10</p> <p>Par change JCKH B3.75 par (from B0.25)</p> <p>Par decrease BRRGIF B6.15 (from B6.35)</p>
<p>13</p> <p>Conversion PLANB-W1 1:1w @B8.00 (final)</p>	<p>14</p> <p>Delist PLANB-W1</p>	<p>15</p> <p>Conversion MBK-W4 1.0443:1w @B2.8727 PPPM-W6 1:1w @B0.22 PRG-W2 1.0883:1w @B4.5946 PRG-W3 1.0584:1w @B4.7238 PRG-W4 1.0227:1w @B4.8890 PRG-W5 1:1w @B5.00</p>	<p>16</p> <p>XW 24CS 2.50 existing: 1 (24CS-W1) 24CS 10 existing: 1 (24CS-W2)</p>	<p>17</p>
<p>20</p>	<p>21</p> <p>Conversion IIG-W1 1:1w @B32.00 (final)</p>	<p>22</p> <p>Delist IIG-W1</p>	<p>23</p>	<p>24</p>
<p>27</p>	<p>28</p>	<p>29</p> <p>XR NVD 5:1n @B1.30</p>	<p>30</p> <p>XD KTIS @B0.05 TSC @B0.80</p> <p>Conversion LIT-W2 1:1w @B2.00 (final) RS-W5 2:1w @B3.00</p>	<p>31</p>

February 2025				
Monday	Tuesday	Wednesday	Thursday	Friday
<p>3</p> <p>Last trading day TGE-W1</p> <p>XD STI @B0.06</p>	<p>4</p> <p>XE TGE-W1 1:1w @B1.00 (final, "SP")</p>	<p>5</p> <p>XD METCO @B8.00 THAIBEV19 @tba</p>	<p>6</p>	<p>7</p>
<p>10</p> <p>XW IRC @B0.868</p>	<p>11</p> <p>Last trading day EE-W1</p>	<p>12</p> <p>XE EE-W1 1.4825:1w @B1.00 (final, "SP")</p> <p>XR COMAN 2 existing: 1COMAN-W1</p>	<p>13</p> <p>XD SBUX80X @tba</p>	<p>14</p>
<p>17</p>	<p>18</p> <p>PUBLIC HOLIDAY (Makha Bucha Day)</p>	<p>19</p> <p>XD MSFT80X @tba</p>	<p>20</p>	<p>21</p>
<p>24</p>	<p>25</p>	<p>26</p>	<p>27</p> <p>Conversion TGE-W1 1:1w @B1.00 (final)</p>	<p>28</p>

March 2025				
Monday	Tuesday	Wednesday	Thursday	Friday
<p>3</p>	<p>4</p>	<p>5</p>	<p>6</p>	<p>7</p>
<p>10</p> <p>Conversion EE-W1 1.4825:1w @B1.00 (final)</p>	<p>11</p> <p>Delist EE-W1</p>	<p>12</p>	<p>13</p>	<p>14</p>

ที่มา: set.or.th

SET ESG Ratings

ระดับคะแนนรวม 90-100 = AAA

ระดับคะแนนรวม 80-89 = AA

ระดับคะแนนรวม 65-79 = A

ระดับคะแนนรวม 50-64 = BBB

บริษัทจดทะเบียนที่ได้รับการประกาศผลประเมินหุ้นยั่งยืน SET ESG Ratings เป็นบริษัทที่มีการนำแนวคิดด้านความยั่งยืนเข้าเป็นส่วนหนึ่งในกระบวนการดำเนินธุรกิจ โดยคำนึงถึงการบริหารความเสี่ยงและเตรียมพร้อมรับความเสี่ยงที่เกิดขึ้นใหม่ (Emerging Risks) พร้อมรับมือกับปัจจัยการเปลี่ยนแปลงด้านสังคมและสิ่งแวดล้อม เพิ่มขีดความสามารถในการแข่งขัน และให้ความสำคัญกับผู้มีส่วนได้เสียทุกภาคส่วน

การกำกับดูแลกิจการของบริษัทจดทะเบียน (CGR)

ระดับคะแนน 5 (90-100) : ดีเลิศ

ระดับคะแนน 4 (80-89) : ดีมาก

ระดับคะแนน 3 (70-79) : ดี

ไม่ปรากฏชื่อในรายงาน CGR : -

การสำรวจและให้คะแนนของ CGR จะพิจารณาจากข้อมูลที่บริษัทจดทะเบียนเปิดเผยต่อสาธารณะ เช่น รายงานประจำปี แบบแสดงรายการข้อมูลประจำปี ที่นำส่งสำนักงานคณะกรรมการ ก.ล.ด. หนังสือนัดประชุมและรายงานการประชุมผู้ถือหุ้น ข้อมูลเกี่ยวกับบริษัทที่เผยแพร่ผ่านตลาดหลักทรัพย์ฯ และสำนักงานคณะกรรมการ ก.ล.ด. ข้อมูลอื่นๆ ที่เปิดเผยต่อสาธารณะ เช่น เว็บไซต์บริษัท เป็นต้น โดยจะพิจารณาเฉพาะข้อมูลตั้งแต่เดือนเมษายนของปีก่อนปี ที่ทำการสำรวจ จนถึงวันที่ประกาศผลของปีทำการสำรวจเท่านั้น เพื่อสะท้อนให้เห็นพัฒนาการของการกำกับดูแลกิจการของบริษัทจดทะเบียนไทยอย่างชัดเจนมากที่สุด ดังนั้นบริษัทจดทะเบียนจึงควรเปิดเผยข้อมูลการปฏิบัติตามหลักการกำกับดูแลกิจการสู่สาธารณชนในเอกสารเผยแพร่ของบริษัทหรือเว็บไซต์ รวมทั้งช่องทางต่างๆ ให้มากที่สุด และควรจัดทำเอกสารทั้งภาษาไทยและภาษาอังกฤษ ซึ่งเป็นประโยชน์ต่อบริษัททั้งในแง่ของการมีผลการประเมินที่ดีขึ้น และเป็นข้อมูลสำหรับการตัดสินใจลงทุนของนักลงทุน นักวิเคราะห์ และผู้สนใจ อีกทั้งเป็นการช่วยเพิ่มความเชื่อมั่นที่มีต่อบริษัทมากยิ่งขึ้นด้วย

การป้องกันการมีส่วนเกี่ยวข้องกับคอร์รัปชันในตลาดทุนไทย (Anti-Corruption)

เข้าร่วมปฏิบัติของภาคเอกชนไทยในการต่อต้านการทุจริต (Thailand's Private Sector Collective Action Coalition Against Corruption: CAC)

โครงการที่ได้รับการสนับสนุนการจัดทำโดยรัฐบาลและสำนักงานคณะกรรมการป้องกันและปราบปรามการทุจริตแห่งชาติ (ป.ป.ช.) โดยโครงการนี้เริ่มดำเนินการโดยความร่วมมือของ 8 องค์กรชั้นนำ อันได้แก่ สมาคมส่งเสริมสถาบันกรรมการบริษัทไทย หอการค้าไทย หอการค้านานาชาติ สมาคมบริษัทจดทะเบียนไทย สมาคมธนาคารไทย สภาธุรกิจตลาดทุนไทย สภาอุตสาหกรรมแห่งประเทศไทย และสภาอุตสาหกรรมท่องเที่ยวแห่งประเทศไทย ซึ่งมีวัตถุประสงค์เพื่อผลักดันให้เกิดการต่อต้านการทุจริตในวงกว้าง นอกจากนี้ คณะกรรมการแนวร่วมปฏิบัติฯ ยังได้แต่งตั้งให้สมาคมส่งเสริมสถาบันกรรมการบริษัทไทย ทำหน้าที่เป็นเลขานุการและองค์กรสนับสนุนดำเนินโครงการ

ก.ล.ด. ได้ดำเนินมาตรการอย่างต่อเนื่องในการสนับสนุนให้บริษัทจดทะเบียน และผู้ประกอบการซึ่งเป็นตัวกลางในการให้บริการในตลาดทุน (ได้แก่ บริษัทหลักทรัพย์ บริษัทหลักทรัพย์จัดการกองทุน และผู้ประกอบการสัญญาซื้อขายล่วงหน้า) มีนโยบายและให้ความสำคัญกับการป้องกันการมีส่วนเกี่ยวข้องกับคอร์รัปชันอย่างจริงจัง โดยส่งเสริมให้บริษัทจดทะเบียนและผู้ประกอบการเข้าร่วมโครงการแนวร่วมปฏิบัติของภาคเอกชนไทยในการต่อต้านการทุจริต (THAILAND'S PRIVATE SECTOR COLLECTIVE ACTION COALITION AGAINST CORRUPTION: "CAC") ซึ่งดำเนินการโดยสมาคมส่งเสริมสถาบันกรรมการบริษัทไทย (THAI INSTITUTE OF DIRECTORS)

Security	CG Report	SET ESG Ratings	CAC Anti-Corruption	Security	CG Report	SET ESG Ratings	CAC Anti-Corruption	Security	CG Report	SET ESG Ratings	CAC Anti-Corruption	Security	CG Report	SET ESG Ratings	CAC Anti-Corruption	Security	CG Report	SET ESG Ratings	CAC Anti-Corruption				
24CS				CH				I2				NATION				SAF				TGH	5	A	Yes
2S	4	-	Yes	CHAO				ICC	5	-	Yes	NC	4	-	Yes	SAFARI				TGPRO			
3K-BAT				CHARAN	3	-	N-C	ICHI	5	A	Yes	NCAP	4	-	Yes	SAFE				TH			
A				CHASE	5	-		ICN	3	-		NCH	5	-		SAK	5	A	Yes	THAI			
A5	3	-		CHAYO	3	-		IFS	4	-	Yes	NCL	4	-		SALEE	3	-		THANA	5	BBB	
AAI	4	-	Yes	CHIEWA	5	-	Yes	IHL				NCP				SAM				THANI	5	AA	Yes
AAV	5	-		CHG	3	-		IG	3	-		NDR	4	A	-	SMART	5	-		THCOM	5	AAA	Yes
ABM	5	-		CHIC	3	-		III	5	BBB	Yes	NEO				SAMCO	3	-		THE			
ACAP				CHO				ILNK	5	-	Yes	NEP			Yes	SAMTEL	5	-		THG	5	-	
ACC				CHOTI	3	-	Yes	ILM	5	BBB	Yes	NER	5	A	Yes	SANKO	3	-		THP	5	A	Yes
ACE	5	AA	-	CHOW	5	-	Yes	IMH	3	-		NETBAY				SAPPE	4	BBB	Yes	THMU			
ACG	5	A		CIG	4	-	Yes	IND	5	-		NEW				SAT	5	AA	Yes	THNL	5	-	Yes
ADD	4	A	Yes	CIG	4	-	Yes	INTUCH	5	AA	Yes	NETS			Yes	SAUCE				THREL	5	A	Yes
ADD	3	-		CIMBT	5	-	Yes	INGRS				NEX				SAV	5	-		TIDLOR			Yes
ADVANC	5	AAA	Yes	CITY	3	-		INOX			Yes	NFC			Yes	SAWAD	5	BBB		TIGER			
ADVICE				CIVL	5	-		INSET	5	-		NKI	5	-	Yes	SAWANG				TIPCO			Yes
AE	5	-	Yes	OK	5	A	-	INSURE	4	-	Yes	NL				SC	5	AA	Yes	TIPH	5	-	Yes
AEGENTS	4	-		OKP	5	AAA	-	INTUCH	5	AA	Yes	NWCL				SCAP	5	-		TISCO	5	AAA	Yes
AF	5	-	Yes	QM	4	-	Yes	IP	5	-		NOBLE	5	AA	Yes	SCB	5	AA	Yes	TITLE			
AFC				OMAN				IR	5	A	-	NOK				SCC	5	AAA	Yes	TK	5	-	
AGE	5	BBB	-	CMC	3	-	Yes	IRCP	3	-		NOVA	3	-		SCCC	5	AA	Yes	TKC			
AH	5	A	Yes	CMO				IRPC	5	AA	Yes	NPX				SCG	5	A	Yes	TKN	4	-	Yes
AHC	4	-		CMR				IT	5	-		NRF	5	A	Yes	SCGD	5	AA	Yes	TKS	5	A	Yes
AI				CNT	5	-	Yes	ITC				NRL	5	-	Yes	SCGP	5	AAA	Yes	TKT	5	-	Yes
AIE	3	-		COCCO	4	-		ITD				NTSC	5	-		SCI	3	-		TU	5	-	
AIRA	4	-	Yes	COLOR	5	A	-	ITEL	5	A	Yes	NTV	3	-		SCL				TM	5	-	
AIT	5	-		COM7	5	A	Yes	ITNS				NUSA				SCM	5	-	Yes	TMC	3	-	
AJA	5	AAA	Yes	COMAN	4	-		ITTHI	5	-		NV	3	-		SCN	5	-	Yes	TMD	4	-	Yes
AJ				CPALL	5	AAA	Yes	IVL	5	AA	Yes	NVD	5	AA	-	SCP				TMI	3	-	
AKP				CPANEL				J	3	-		NWR	5	-		SCS				TMLL	5	-	Yes
AKR	5	-		CPAXT	5	AAA	Yes	JAK	5	-		NYT	5	A	-	SE	3	-		TMT	5	AA	Yes
AKS				CPF	5	AAA	Yes	JAS	5	-	Yes	OCC	5	-	Yes	SEAF	5	-	Yes	TMW			
ALLA	5	-		CPH				JCK	4	-		OGC	3	-	Yes	SEAOL	5	-	Yes	TNDT	5	-	
ALPHA				CPI	4	-	Yes	JCKH	3	-		OHTL				SECURE	4	-		TNH			
ALT	5	-		CPL	5	-	Yes	JCT				OKJ				SE-ED	3	-	Yes	TNTY	5	-	Yes
ALLCON	3	-		CPN	5	AA	-	JDF	4	-		ONEE				SELIC	5	A	Yes	TNL	5	-	Yes
AMA	5	-	Yes	CPR				JKN				OR	5	AAA	Yes	SEN	5	-	Yes	TNP	3	-	Yes
AMANA				CPT				JMART	4	-		ORI	5	AA	Yes	SENA	5	-	Yes	TNPC			
AMARC				CPW	5	-	Yes	JMT	3	-		ORN	5	-		SENX	5	-	Yes	TNR	4	-	Yes
AMARIN	5	-		CRANE				JPARK	3	-		OSP	5	AA	Yes	SFLEX	4	-	Yes	TOA	5	A	-
AMATA	5	AAA	Yes	CRG	5	AAA	Yes	JR	3	-	Yes	PACO	3	-		SFT	4	-		TOG	5	A	Yes
AMATAV	5	AA	Yes	CRD				JSP	3	-		PAF				SAG				TOP	5	AAA	Yes
AMC	3	-		CREDIT	5	-		JTS	5	BBB	Yes	PANEL	3	-		SGF	5	-		TOPP	3	-	Yes
AMR	3	-		CSC	5	BBB	Yes	JUBILE	3	-		PAP	5	A	Yes	SGP	5	AA	Yes	TPA	4	-	Yes
ANAN	5	-		CSP	3	-		K	5	-		PATO	4	-	Yes	SHANG				TPAC	5	-	
ANI				CSR				KAMART				PB	5	AA	Yes	SHR	5	A	-	TPBI	5	AA	-
AOT	5	A	-	CSS	4	-		KASET			Yes	PCC	5	-		SIAM				TPCH	4	-	
AP	5	AA	Yes	CTW	5	-	Yes	KBAN	5	AAA	Yes	PCT				SICE	A	-		TPCS	4	-	BBB
APCO	4	-		CV	5	-	Yes	KBS	3	-		PCSGH	5	BBB	Yes	SIAT				TPIL	5	AA	-
APCS	4	-	Yes	CWT				KC				PDG	4	-	Yes	SINGER	3	-		TPIPP	5	AA	-
APO				D				KCAR	3	-	Yes	PDJ	5	-	Yes	SINO	4	-		TPL			
APP				DCC	5	-	Yes	KCC	5	-	Yes	PEACE				SIRI	5	AA	Yes	TPLAS	4	-	Yes
APURE	4	-		DDON				KCE	5	-	Yes	PEER	5	A	-	SIS	5	-	Yes	TPOLY	4	-	
AQUA				DDP	3	-		KCG				PERM				SISB	3	-		TPP			
ARIN	3	-		DELTA	5	-	Yes	KCM				PF				SITHAI	5	A	Yes	TPS	5	-	
ARIP	4	-		DEMCO	5	A	Yes	KDH				PG	5	-	Yes	SJWD	5	AA	-	TOM	5	BBB	-
ARROW	4	BBB	-	DEXON	3	-		KEX	5	BBB	-	PHG	3	-		SK				TOR	5	-	
AS				DHOUSE				KGEN			Yes	PHOL	5	A	Yes	SKE	5	-		TR			
ASAP				DIMET			Yes	KGI	4	-	Yes	PICO				SKN	3	-		TRC			
ASEFA	3	-		DITTO				KIAT				PIMO			Yes	SKR				TRTN			
ASIA	3	-		DMT	5	A	Yes	KISS	3	-		PIN	3	-		SKY	3	-		TRP	5	-	
ASIAN	4	-	Yes	DOD	3	-		KJL	4	-		PJW	4	A	-	SLP				TRT	4	-	Yes
ASIMAR	5	-		DOHOME	5	-	Yes	KK	3	-		PK			Yes	SM	5	-	Yes	TRU	3	-	Yes
ASK	5	-	Yes	DPAINT	3	-		KKC				PL			Yes	SMART				TRUBB	5	-	
ASN	3	-		DRT	5	AA	Yes	KKP	5	BBB	Yes	PLANS	5	AA	Yes	SMD	3	-		TRUE	5	-	Yes
ASP	5	-	Yes	DTCENT	4	-		KLNQ				PLANET			Yes	SMT				TRV	5	-	Yes
ASW	5	A	Yes	DTCI				KOOL				PLAT	5	-	Yes	SMP	3	-		TSC	5	A	Yes
ATP30	4	-		DUSIT	5	-	Yes	KSL	5	BBB	Yes	PLE				SMT	4	-		TSE			
AU				DV8	3	-		KTB	5	AAA	Yes	PLT				SNC	5	A	Yes	TSI			Yes
AUCT	4	-		EA			Yes	KTC	5	AAA	Yes	PLUS	5	-		SNNP	5	-		TSR			
AURA	5	-		EASON	3	-		KTIS	4	-		PM	5	A	Yes	SNP	5	A	Yes	TSIE	5	-	Yes
AWO	5	A	Yes	EASTW	5	AA	Yes	KTMS	5	-		SO				SOC				TSITH	5	A	Yes
AYUD	4	-	Yes	EAF	5	-	Yes	KUMWEL	5	A	-	PMTA				SOLAR				TTA	5	AA	-
B	5	-	Yes	ECL	5	-		KUN	4	-		POLAR				SONIC	5	-		TTB	5	AA	Yes
B52				EE	3	-		KWC	3	-		POLY	4	-		SORKON	3	-	Yes	TTCL	5	A	Yes
BA	4	BBB	-	EFORL	3	-		KWI				PORT	5	-		SPA				TTI			
BAFS	5	AA	Yes	EGCO	5	AA	Yes	KWM				PPM			Yes	SPACK			Yes	TTT			
BAM	5	-		EKH	3	-		KYE				PPY	A	Yes	SPALI	5	AA	Yes	TTW	5	AA	-	
BANPU	5	AAA	Yes	EMC				LAE	4	-	Yes	PPM			Yes	SPC	5	-	Yes	TU	5	-	Yes
BAY	5	AAA	Yes	EP			Yes	LALIN	5	-		PPS	5	AA	Yes	SPCG	4	-		TURTLE	4	-	Yes
BBGI	5	AA	Yes	EPG	5	AA	Yes	LANNA	5	-	Yes	PPS	5	AA	Yes	SPG	3	-		TVDH	5	BBB	Yes
BBIK	4	-		ERW	5	A	Yes	LDC	3	-		PR9	5	AAA	Yes	SPI	5	A	Yes	TVH	4	-	
BBL	5	AA	Yes	ESTAR	3	-		LEE				PRAKIT			Yes	SPRC	5	-	Yes	TVO	5	AA	Yes
BBC	4	-		ETC	5	AA	Yes	LEO	3	-		PRAPAT	3	-		SPREME				TVT			
BCH	5	AA	Yes	ETE	5	-	Yes	LH	5	A	Yes	PREB	4	-	Yes	SPVI	4	-		TWP			
BCP	5	AAA	Yes	ETL	3	-		LHFG	5	BBB	Yes	PRECHA				SQ				TPWC	5	A	Yes
BCPG	5	AA	Yes	EURO				LHK	4	-	Yes	PRG	5	-	Yes	SR	5	-		TRZ			
BCT				EVER	4	-		LIT	5	BBB	-	PRI	3	-		SRICHA			Yes	TYCN			
BDM5	5	AA	-	FAD				LDXLEY	5	-		PRIME	5	-		SRS				UAC	5	-	
BES	4	-	Yes	FANCY				LPH															