

TOP20 NVDR UPDATE



10 มกราคม 2568

Top 20 NVDR Net Buying Value (B m)

Stock	Date					
	9-ม.ค.	8-ม.ค.	7-ม.ค.	6-ม.ค.	3-ม.ค.	2-ม.ค.
SCGP	250.4	-22.1	117.3	-35.5	-14.4	-32.6
KTB	185.4	153.6	212.6	264.9	401.0	117.0
GULF	139.9	41.2	-54.6	541.4	352.4	190.6
IVL	126.4	-43.4	-68.6	-88.8	-75.4	21.5
TOP	113.1	-52.2	-23.0	-27.7	-35.1	21.4
KBANK	103.6	87.5	121.8	266.0	-55.8	25.5
PTT	82.7	-79.4	-62.1	63.3	-61.0	-101.2
SAWAD	77.3	9.1	12.3	8.6	-6.5	1.1
JMT	62.8	-10.9	6.2	-0.7	29.2	6.0
COM7	62.3	51.1	66.9	85.0	50.0	-0.7
BH	52.4	-70.1	56.6	17.8	-84.4	-106.4
MTC	47.6	9.6	57.0	2.1	4.5	-13.4
GPSC	41.7	8.2	98.8	-25.0	-3.4	22.8
BTS	32.7	-27.3	13.9	-39.5	-35.3	-53.4
AMATA	22.7	6.1	-17.5	-17.0	22.8	-17.4
SKY	21.3	2.0	5.8	13.5	22.9	27.9
AP	17.8	-0.2	-3.2	-10.7	-2.6	28.4
BJC	15.9	-6.2	0.4	-4.3	0.7	3.8
PR9	15.8	1.0	2.7	-6.8	9.2	40.6
SPALI	15.5	6.9	-8.8	3.8	2.8	6.6

Top 20 NVDR Net Selling Value (B m)

Stock	Date					
	9-ม.ค.	8-ม.ค.	7-ม.ค.	6-ม.ค.	3-ม.ค.	2-ม.ค.
DELTA	-481.0	278.1	949.3	-162.3	-120.2	-1,363.1
CPALL	-189.5	-48.6	184.0	-271.2	-92.9	265.6
INTUCH	-169.0	-177.6	-46.6	-51.3	34.3	38.7
BBL	-154.3	-63.0	-167.0	129.4	-65.2	92.7
ADVANC	-151.3	169.3	384.8	117.4	85.5	91.1
SCC	-124.5	-145.1	46.7	-54.4	-23.6	99.4
PTTGC	-111.1	-3.4	46.5	-1.9	36.6	277.9
CPN	-109.6	-24.4	-5.6	-5.8	42.4	73.9
PTTEP	-80.1	33.2	-60.4	-156.3	-169.7	196.7
CPAXT	-77.9	-43.6	-25.3	-29.0	-6.4	-37.2
BDMS	-66.2	25.7	48.6	-73.5	-64.2	88.4
CPF	-57.0	-47.8	37.2	-1.7	26.3	17.4
OR	-53.4	75.4	67.1	0.2	24.6	30.7
LH	-51.5	-24.4	7.0	2.7	-10.8	-13.1
TTB	-47.6	87.7	-28.7	-4.3	9.7	-2.2
SCB	-44.8	-33.0	138.5	61.8	73.2	-38.0
AOT	-44.1	77.2	163.6	80.3	-58.5	31.4
MASTER	-40.6	-12.7	36.2	-71.6	46.7	44.4
KKP	-37.7	21.3	16.4	12.3	-11.2	13.3
BANPU	-36.3	8.2	-11.2	83.9	-67.8	-48.5

Top 20 NVDR Most Active by Value (B m)

Stock	Total	Buy	Sell	Net	% *
DELTA	1,153.2	336.1	817.1	-481.0	21.2
PTTEP	1,149.6	534.8	614.9	-80.1	43.4
GULF	1,125.1	632.5	492.6	139.9	33.5
ADVANC	996.8	422.7	574.1	-151.3	18.7
IVL	836.0	481.2	354.8	126.4	22.6
CPALL	746.1	278.3	467.8	-189.5	26.8
KTB	619.7	402.5	217.2	185.4	30.1
TRUE	538.8	265.4	273.3	-7.9	40.8
BBL	516.4	181.1	335.4	-154.3	28.9
KBANK	509.6	306.6	203.0	103.6	20.7
BDMS	480.4	207.1	273.3	-66.2	29.6
SCGP	472.6	361.5	111.1	250.4	29.0
TOP	442.0	277.5	164.4	113.1	33.3
INTUCH	439.1	135.1	304.1	-169.0	15.9
CPN	405.1	147.8	257.4	-109.6	28.1
PTT	387.2	235.0	152.3	82.7	30.8
PTTGC	334.4	111.6	222.7	-111.1	31.2
SCC	332.9	104.2	228.7	-124.5	25.3
CCET	327.5	151.4	176.1	-24.6	18.8
BH	309.6	181.0	128.6	52.4	24.0

Top 20 NVDR Daily Outstanding

Stock	Thai NVDR's		Paid Up	% of Paid Up
	Investment *	Capital Shares		
TISCO-P	7,300	9,859	74.04	
MBK-W4	1,807,973	5,567,781	32.47	
MORE	2,126,447,874	7,176,748,441	29.63	
BBL	435,723,476	1,908,842,894	22.83	
NDR	88,293,740	456,891,630	19.32	
KBANK	370,837,716	2,369,327,593	15.65	
THIP	12,970,302	89,999,686	14.41	
GBX	147,605,800	1,089,076,392	13.55	
FSX	106,201,919	818,866,777	12.97	
AMATA	146,711,765	1,150,000,000	12.76	
KKP-W6	8,637,028	70,546,511	12.24	
CPALL	1,076,786,192	8,983,101,348	11.99	
TRUE	4,111,683,141	34,552,100,801	11.90	
BH	91,690,370	794,915,942	11.53	
AH	40,157,471	354,842,012	11.32	
BDMS	1,788,384,985	15,892,001,895	11.25	
CHO-W4	31,095,500	278,474,616	11.17	
MFC	13,785,781	125,615,708	10.97	
RCL	90,861,559	828,750,000	10.96	
AAV	1,369,194,904	12,849,999,997	10.66	

* % of Trading Volume in Underlying Securities

ที่มา: set.or.th

Note: Paid up capital shares of warrants are the number of issued warrants deduct from the total exercised warrants

* Thai NVDR's investment = จำนวนหุ้นที่ ThaiNVDR ถือครองโดยที่ยังไม่ได้ออกรายการที่รอการชำระราคาและส่งมอบหลักทรัพย์

** ตามเกณฑ์ของธนาคารแห่งประเทศไทย บริษัท ไทยเอ็นวีดีอาร์ สามารถถือครองหุ้นได้ไม่เกิน

- 25% ของทุนจดทะเบียนชำระแล้ว สำหรับ BAY CIMBT KKP KTB LHFG SCB TCAP TISCO TMB และ BFIT

35% ของทุนจดทะเบียนชำระแล้ว สำหรับ BBL และ KBANK

รายงาน 59, 246



10 มกราคม 2568

รายงานการเปลี่ยนแปลงการถือหลักทรัพย์และสัญญาซื้อขายล่วงหน้าของผู้บริหาร (แบบ 59) ประจำวันที่ 9 ธันวาคม 2568

ชื่อบริษัท	วิธีการได้มา /จำหน่าย	ชื่อผู้บริหาร	ประเภทหลักทรัพย์	วันที่ได้มา /จำหน่าย	จำนวน	ราคา
A5	ซื้อ	นาย ศุภโชค บัญจทรัพย์	หุ้นสามัญ	8/01/2568	2,600,300	2.28
BAFS	ซื้อ	หม่อมหลวง ณัฐสิทธิ์ ดิศกุล	หุ้นสามัญ	9/01/2568	20,000	10.75
BH	ซื้อ	นาย มาร์ค เอลเลียต แซทเทน	หุ้นสามัญ	8/01/2568	1,500	196.00
CHASE	ซื้อ	นาย ประดิษฐ์ เสียวศิริกุล	หุ้นสามัญ	8/01/2568	641,700	0.85
CMC	ซื้อ	นาย วิเชียร แพทยานันท์	หุ้นสามัญ	7/01/2568	121,800	1.00
CMO	รับโอน	นาย กิตติ พิวถาวรสกุล	หุ้นสามัญ	3/01/2568	26,298,500	-
CTW	ซื้อ	นาย สุวิทย์ วีระพงษ์	หุ้นสามัญ	8/01/2568	3,300	3.41
EP	ซื้อ	นาย ยุทธ ชินสุภักกุล	หุ้นสามัญ	6/01/2568	33,200	1.65
EP	ซื้อ	นาย ยุทธ ชินสุภักกุล	หุ้นสามัญ	8/01/2568	25,800	1.61
FM	ซื้อ	นาย เชษฐพล ดุษฎีโหนด	หุ้นสามัญ	8/01/2568	106,000	3.69
GIFT	ขาย	นาย สุรัชย์ เชมรุชิตศักดิ์	หุ้นสามัญ	8/01/2568	272,100	0.87
III	ซื้อ	นาง ดรณี รักพงษ์พิบูล	หุ้นสามัญ	8/01/2568	48,800	4.97
III	ซื้อ	นาย จิโรจ พนาจรัส	หุ้นสามัญ	8/01/2568	20,000	5.00
III	ซื้อ	นาย จิโรจ พนาจรัส	หุ้นสามัญ	8/01/2568	20,000	5.00
III	ซื้อ	นาย ทิพย์ ตาลาล	หุ้นสามัญ	8/01/2568	380,000	4.81
III	ซื้อ	นาย ธนัท ตาตะยานนท์	หุ้นสามัญ	8/01/2568	80,000	4.98
III	ซื้อ	นาย วิรัช นอบน้อมธรรม	หุ้นสามัญ	8/01/2568	150,000	4.91
IP	ซื้อ	นาย ตฤณวรรณ ธนินธิธิพันธ์	หุ้นสามัญ	8/01/2568	50,000	3.10
JAK	ซื้อ	นาย เมธา อังวัฒนพานิช	หุ้นสามัญ	8/01/2568	49,100	1.39
JR	ซื้อ	นาย ชีรนันท์ วิวัฒน์เจษฎาวุฒิ	หุ้นสามัญ	8/01/2568	2,393,100	2.12
JR	ซื้อ	นาย ชีรนันท์ วิวัฒน์เจษฎาวุฒิ	หุ้นสามัญ	8/01/2568	15,600	2.03
JR	ซื้อ	นาย ชีรนันท์ วิวัฒน์เจษฎาวุฒิ	หุ้นสามัญ	8/01/2568	6,400	2.03
K	ซื้อ	นาย ชยวัฒน์ พิเศษสิทธิ์	หุ้นสามัญ	7/01/2568	4,900	1.14
K	ซื้อ	นาย ชยวัฒน์ พิเศษสิทธิ์	หุ้นสามัญ	8/01/2568	29,900	1.14
PCC	ซื้อ	นาย กิตติ สัมฤทธิ์	หุ้นสามัญ	8/01/2568	45,800	2.67
PHG	ซื้อ	นาง ดวงใจ ตระกูลช่าง	หุ้นสามัญ	8/01/2568	10,300	15.50
PPM	ขาย	นาง นันธิรา ฤทธิมนตรี	หุ้นสามัญ	8/01/2568	5,000	1.80
PSG	ขาย	นาย ชัยยศ จิรวรรกุล	หุ้นสามัญ	3/01/2568	527,000	0.49
PSG	ขาย	นาย ชัยยศ จิรวรรกุล	หุ้นสามัญ	6/01/2568	360,800	0.48
PSG	ขาย	นาย ชัยยศ จิรวรรกุล	หุ้นสามัญ	7/01/2568	1,039,200	0.48
RCL	ซื้อ	นาย ทวีโชค ตันธวานิตย์	หุ้นสามัญ	27/12/2567	100,000	28.00
RCL	ซื้อ	นาย ทวีโชค ตันธวานิตย์	หุ้นสามัญ	2/01/2568	60,000	27.75
RCL	ซื้อ	นาย ทวีโชค ตันธวานิตย์	หุ้นสามัญ	6/01/2568	100,000	27.75
RCL	ซื้อ	นาย ทวีโชค ตันธวานิตย์	หุ้นสามัญ	7/01/2568	26,400	27.75
STC	ซื้อ	นาย สุรสิทธิ์ ชัยตระกูลทอง	หุ้นสามัญ	8/01/2568	4,500	0.54
SUPER	ซื้อ	นาย จอมทรัพย์ โลจายะ	หุ้นสามัญ	19/12/2567	400,000	0.26
SUPER	ซื้อ	นาย จอมทรัพย์ โลจายะ	หุ้นสามัญ	20/12/2567	500,000	0.25
SUPER	ซื้อ	นาย จอมทรัพย์ โลจายะ	หุ้นสามัญ	23/12/2567	300,000	0.26
SUPER	ซื้อ	นาย จอมทรัพย์ โลจายะ	หุ้นสามัญ	30/12/2567	150,000	0.25
SUPER	ซื้อ	นาย จอมทรัพย์ โลจายะ	หุ้นสามัญ	2/01/2568	2,000,000	0.25
SUPER	ซื้อ	นาย จอมทรัพย์ โลจายะ	หุ้นสามัญ	8/01/2568	100,000	0.24
SYNTEC	ซื้อ	นาย ณยศ บิสัยฐานะกุล	หุ้นสามัญ	31/12/2567	100	1.57
SYNTEC	ซื้อ	นาย ณยศ บิสัยฐานะกุล	หุ้นสามัญ	3/01/2568	25,000	1.57
SYNTEC	ซื้อ	นาย ณยศ บิสัยฐานะกุล	หุ้นสามัญ	3/01/2568	99,300	1.58
SYNTEC	ซื้อ	นาย ณยศ บิสัยฐานะกุล	หุ้นสามัญ	7/01/2568	50,000	1.57
SYNTEC	ซื้อ	นาย ณยศ บิสัยฐานะกุล	หุ้นสามัญ	8/01/2568	25,000	1.56
SYNTEC	ซื้อ	นาย ณยศ บิสัยฐานะกุล	หุ้นสามัญ	8/01/2568	25,000	1.55
TQR	ซื้อ	นาย ชนพันธ์ พิริยะพันธ์	หุ้นสามัญ	8/01/2568	6,400	5.41
UTP	ซื้อ	นาย วิชชะ ชินเศรษฐวงศ์	หุ้นสามัญ	8/01/2568	15,600	7.61
WPH	รับโอน	นาง ชลลดา สุวรรณมงคล	หุ้นสามัญ	6/01/2568	2,366,800	8.45
WPH	โอน	นาง อมรา ลีละวัฒน์	หุ้นสามัญ	6/01/2568	2,366,800	8.45
WPH	โอน	นาง อมรา ลีละวัฒน์	หุ้นสามัญ	6/01/2568	630,500	8.45
WPH	รับโอน	นาย เชน เหล่าสุนทร	หุ้นสามัญ	6/01/2568	2,366,800	8.45
WPH	โอน	นาย พินิต เหล่าสุนทร	หุ้นสามัญ	6/01/2568	2,366,800	8.45
WPH	รับโอน	นาย วิชัย ลีละวัฒน์	หุ้นสามัญ	6/01/2568	630,500	8.45

Revoked by Reporter

ที่มา: sec.or.th

รายงานการได้มา/จำหน่ายหลักทรัพย์ของกิจการ (แบบ 246-2) ประจำวันที่ 8 ธันวาคม 2568

หลักทรัพย์	ชื่อผู้ได้มา/จำหน่าย	วิธีการ	ประเภท หลักทรัพย์	% ก่อน ได้มา/ จำหน่าย	% ได้มา/ จำหน่าย	% หลัง ได้มา/ จำหน่าย	วันที่ได้มา/ จำหน่าย	% ก่อน ได้มา/ จำหน่าย	% ได้มา/ จำหน่าย	% หลัง ได้มา/ จำหน่าย	หมายเหตุ
B	บริษัท ธนวิรินทร์ จำกัด	จำหน่าย	หุ้น	0.4830	0.0247	0.4582	08/01/2568	(กลุ่ม)2 5.0243	(กลุ่ม)2 0.0247	(กลุ่ม)2 4.9995	
1.	หุ้น หมายถึง หุ้นสามัญหรือหุ้นเรดิวซ์ หรือในเอกสารข้อมูลประจำตัวที่ออกโดยผู้ถือหลักทรัพย์ (DR) หลักทรัพย์แปลงสภาพ หมายถึง ใบสำคัญแสดงสิทธิที่จะซื้อหุ้นสามัญ หุ้นบุริมสิทธิ หรือหลักทรัพย์อื่นที่อาจแปลงสภาพได้										
2.	กรณีที่มีการรายงานเป็นกลุ่ม ชื่อผู้ได้มา/จำหน่าย จะแสดงข้อมูลของบุคคลในกลุ่มที่มีการเปลี่ยนแปลง ส่วน % การได้มา/จำหน่าย และ % หลังการได้มา/จำหน่าย จะแสดงตัวเลขของทั้งกลุ่ม และบุคคลตามมาตรา 258 (เขียนตามบุคคลมาตรา 258)										
3.	ข้อมูลเบื้องต้น หมายถึง ข้อมูลที่ยังไม่ครบถ้วน และ/หรือ อยู่ระหว่างการสอบทานฉบับแก้ไข หมายถึง ผู้รายงานยื่นเอกสารชุดใหม่ เพื่อแก้ไขชุดเดิม										
	chain principle หมายถึง การได้มา/จำหน่ายโดยอ้อม และเป็นการได้มา/จำหน่ายที่กระทำโดยผู้ได้มา/จำหน่ายต้องทำค้ำประกันชื่อหลักทรัพย์ทั้งหมดของกิจการ										

ที่มา: sec.or.th

SHORT SELL

10 มกราคม 2568

ธุรกรรมขายชอร์ต

ข้อมูลการขายชอร์ตและข้อมูลการขายชอร์ตที่ยังไม่ได้ซื้อคืน ณ วันที่ 9 มกราคม 2568

หลักทรัพย์	ปริมาณการขายชอร์ต (หุ้น)			มูลค่า		% ปริมาณการขายชอร์ต		ปริมาณการขายชอร์ตที่ยังไม่ได้ซื้อคืน ณ สิ้นวัน (หุ้น)			ปริมาณการขายชอร์ต	
	Local	NVDR	ทั้งหมด	การขายชอร์ต		เทียบกับปริมาณการซื้อขาย		Local	NVDR	ทั้งหมด	ที่ยังไม่ได้ซื้อคืนของหลักทรัพย์	
				(บาท)	(บาท)	แบบ Auto Matching	ทั้งหมด/จำนวนหุ้นชำระแล้ว (%)					
AAI	203,700	154,400	358,100	2,045,800	3.88%		307,700	1,090,400	1,398,100	0.07%		
AAV	589,100	45,000	634,100	1,559,886	1.26%		5,387,500	18,238,598	23,626,098	0.18%		
ACC	200	-	200	114	0.00%		1,550,000	-	1,550,000	0.08%		
ACE	65,300	-	65,300	84,890	5.47%		2,643,200	3,287,500	5,930,700	0.06%		
ADVANC	147,500	145,300	292,800	80,716,800	3.02%		604,000	2,648,000	3,252,000	0.11%		
AE	-	-	-	-	0.00%		132,600	-	132,600	0.00%		
AEONTS	4,400	2,700	7,100	856,500	1.97%		4,700	324,600	329,300	0.13%		
AGE	-	-	-	-	0.00%		27,400	298,556	325,956	0.03%		
AH	100	-	100	1,550	0.06%		30,800	38,200	69,000	0.02%		
AI	-	-	-	-	0.00%		-	-	6,000	0.00%		
AIE	-	-	-	-	0.00%		21,600	-	21,600	0.00%		
AMATA	117,200	-	117,200	3,132,050	3.04%		652,400	4,591,250	5,243,650	0.46%		
AOT	1,253,700	913,500	2,167,200	127,927,975	21.03%		10,424,600	90,899,200	101,323,800	0.71%		
AP	939,600	618,400	1,558,000	12,518,140	4.54%		3,362,500	5,620,400	8,982,900	0.29%		
AS	-	-	-	-	0.00%		63,200	-	63,200	0.01%		
ASIAN	-	-	-	-	0.00%		-	292,950	292,950	0.04%		
ASK	-	-	-	-	0.00%		-	444,100	444,100	0.08%		
ASML01	30	-	30	645	0.00%		530	-	530	0.00%		
ASW	-	-	-	-	0.00%		50,000	-	50,000	0.01%		
AU	307,200	-	307,200	3,189,170	3.59%		187,900	-	187,900	0.02%		
AURA	-	-	-	-	0.00%		-	184,500	184,500	0.01%		
AWC	3,105,300	4,181,400	7,286,700	23,955,412	12.90%		38,810,400	168,549,920	207,360,320	0.65%		
BA	56,800	-	56,800	1,213,280	2.55%		1,208,500	1,039,104	2,247,604	0.11%		
BAFS	400	-	400	4,350	0.04%		47,200	976,575	1,023,775	0.16%		
BAM	149,700	92,600	242,300	1,412,295	1.72%		6,069,600	3,705,800	9,775,400	0.30%		
BANPU	1,035,600	3,455,800	4,491,400	23,613,250	6.30%		35,270,500	110,095,032	145,365,532	1.45%		
BAY	-	-	-	-	0.00%		13,200	46,130	59,330	0.00%		
BBGI	27,600	-	27,600	119,228	0.40%		211,600	426	212,026	0.01%		
BBK	11,600	-	11,600	415,650	1.21%		-	4,400	4,400	0.00%		
BBL	420,900	1,300	422,200	64,686,800	7.25%		4,964,888	3,245,700	8,210,588	0.43%		
BCH	1,085,600	509,600	1,595,200	23,892,300	12.43%		18,616,400	16,699,303	35,315,703	1.42%		
BCP	184,600	-	184,600	12,686,975	6.73%		6,147,600	15,732,400	21,880,000	1.59%		
BCPG	242,000	87,200	329,200	2,191,360	2.46%		937,400	7,582,500	8,519,900	0.28%		
BDMS	280,400	162,500	442,900	10,563,030	1.30%		7,670,700	56,793,200	64,463,900	0.41%		
BEC	-	-	-	-	0.00%		-	2,393,409	2,393,409	0.13%		
BEM	534,700	2,413,900	2,948,600	20,503,090	10.76%		15,185,000	169,374,500	184,559,500	1.21%		
BGRIM	135,100	507,300	642,400	11,139,780	5.80%		12,664,400	18,311,200	30,975,600	1.19%		
BH	110,900	30,200	141,100	26,926,450	4.17%		2,031,900	7,131,600	9,163,500	1.15%		
BIC	546,000	241,700	787,700	17,167,210	6.30%		25,178,500	6,929,700	32,108,200	0.80%		
BLA	8,700	15,000	23,700	480,970	1.32%		566,100	2,489,186	3,055,286	0.18%		
BLAND	-	-	-	-	0.00%		790,000	1,376,000	2,166,000	0.01%		
BPP	2,700	17,800	20,500	199,025	1.29%		27,000	1,025,355	1,052,355	0.03%		
BRRI	-	-	-	-	0.00%		5,200	-	5,200	0.00%		
BSRC	38,900	297,700	336,600	2,339,220	11.83%		2,222,100	3,705,800	5,927,900	0.17%		
BTS	4,300	-	4,300	11,400	0.00%		118,400	-	118,400	0.00%		
BTS	1,475,400	5,021,400	6,496,800	36,948,230	7.55%		18,969,100	159,082,648	178,051,748	1.11%		
BYD	-	-	-	-	0.00%		1,405,800	1,184,400	2,590,200	0.05%		
CBG	186,100	230,900	417,000	31,432,050	10.65%		3,043,154	6,662,800	9,705,954	0.97%		
CCET	145,100	2,570,500	2,715,600	25,791,805	2.95%		11,489,900	11,650,128	23,140,028	0.22%		
CENTEL	393,300	31,300	424,600	13,180,320	9.95%		3,086,300	3,419,200	6,505,500	0.48%		
CHG	305,200	-	305,200	714,170	1.84%		20,327,500	28,925,590	49,253,090	0.45%		
CHINA	-	-	-	-	0.00%		246,600	-	246,600	0.06%		
CK	64,500	35,900	100,400	1,788,150	2.51%		1,842,500	3,371,600	5,214,100	0.31%		
CKP	800	34,000	34,800	108,576	1.47%		523,700	8,956,100	9,479,800	0.12%		
CN01	-	-	-	-	0.00%		615,265	-	615,265	0.12%		
CNTECH01	-	-	-	-	0.00%		453,101	-	453,101	0.09%		
COCOCO	-	-	-	-	0.00%		290,400	-	290,400	0.02%		
COM7	771,600	150,100	921,700	22,565,800	4.95%		7,722,200	10,596,800	18,319,000	0.76%		
CPALL	820,800	701,600	1,522,400	84,393,175	6.06%		1,440,300	49,076,153	50,516,453	0.56%		
CPAXT	15,400	1,726,200	1,741,600	46,609,875	12.93%		3,065,300	21,417,701	24,483,001	0.23%		
CPF	825,800	150,900	976,700	21,507,930	7.84%		1,637,300	31,545,900	33,183,200	0.39%		
CPN	200,200	384,300	584,500	21,231,350	2.95%		9,733,947	12,645,647	22,379,594	0.28%		
CRC	114,400	120,800	235,200	7,949,350	6.99%		3,775,500	32,396,626	36,172,126	0.60%		
CVT	-	-	-	-	0.00%		607,900	-	607,900	0.04%		
DCC	19,700	139,600	159,300	266,729	5.47%		573,600	14,780,400	17,554,000	0.57%		
DELTA	1,137,500	1,178,100	2,315,600	360,536,950	13.23%		4,128,100	27,227,700	31,355,800	0.25%		
DEMCO	-	-	-	-	0.00%		3,900	-	3,900	0.00%		
DITTO	7,400	33,800	41,200	539,150	1.94%		102,700	1,068,044	1,170,744	0.17%		
DMT	-	-	-	-	0.00%		34,800	-	34,800	0.01%		
DHOME	220,600	667,000	887,600	8,006,810	9.93%		8,174,700	10,627,037	19,301,737	0.60%		
E1VFN3001	-	-	-	-	0.00%		1,000,000	-	1,000,000	0.14%		
EA	1,016,100	2,320,700	3,336,800	12,324,274	3.23%		19,518,700	45,412,482	64,931,182	1.75%		
EASTW	-	-	-	-	0.00%		40,900	6,800	47,700	0.00%		
EGATIF	-	-	-	-	0.00%		28,800	-	28,800	0.00%		
EGCO	5,900	13,300	19,200	2,188,800	5.02%		146,700	2,023,600	2,170,300	0.41%		
EKH	-	-	-	-	0.00%		-	24,100	24,100	0.00%		
EP	-	-	-	-	0.00%		8,000	-	8,000	0.00%		
EPG	22,300	43,700	66,000	237,898	2.93%		239,600	5,374,700	5,614,300	0.20%		
ERW	95,500	448,800	544,300	1,900,430	4.32%		7,883,900	3,149,080	11,032,980	0.23%		
ETC	-	-	-	-	0.00%		92,000	-	92,000	0.00%		
FORTH	-	-	-	-	0.00%		81,900	582,200	664,100	0.07%		
FSMART	-	-	-	-	0.00%		-	400,700	400,700	0.05%		
FUEVFN001	-	-	-	-	0.00%		1,000,000	-	1,000,000	0.20%		
GFPT	35,300	39,200	74,500	736,265	2.51%		129,000	3,486,765	3,615,765	0.29%		
GLOBAL	634,500	70,600	705,100	9,426,690	5.45%		13,569,600	20,871,296	34,440,896	0.66%		
GPSC	1,149,500	13,400	1,162,900	38,838,125	7.37%		3,268,400	9,018,820	12,287,220	0.44%		
GREEN	-	-	-	-	0.00%		27,200	-	27,200	0.00%		
GULF	504,400	70,900	575,300	32,771,825	1.95%		5,187,700	41,179,200	46,366,900	0.40%		
GUNKUL	246,000	434,300	680,300	1,395,864	4.37%		5,323,000	19,282,026	24,605,026	0.28%		
HANA	133,500	947,700	1,081,200	26,314,160	10.28%		7,953,300	15,690,613	23,643,913	0.57%		
HK01	-	-	-	-	0.00%		215,604	-	215,604	0.04%		
HKCE01	-	-	-	-	0.00%		106,297	-	106,297	0.02%		
HMPRO	1,251,100	2,698,400	3,949,500	36,054,020	10.55%		11,573,400	112,506,900	124,080,300	0.94%		
HUMAN	-	-	-	-	0.00%		14,400	-	14,400	0.00%		
ICHI	14,000	90,700	104,700	1,493,410	2.57%		3,243,300	6,342,300	9,585,600	0.74%		
ILM	-	-	-	-	0.00%		-	283,800	283,800	0.06%		
INTUCH	250,700	43,700	294,400	28,219,700	2.05%		520,400	8,897,700	9,418,100	0.29%		
IRPC	412,200	1,165,900	1,578,100	1,823,063	3.81%		59,866,600	178,589,154	238,455,754	1.79%		
ITC	682,900	478,200	1,161,100	21,475,570	3.69%		1,519,700	5,300,000	6,819,700	0.23%		
ITD	-	29,600	29,600	14,925	0.94%		1,137,800	3,175,200	4,313,000	0.08%		
IVL	1,942,600	114,300	2,056,900	46,788,270	2.53%		9,092,300	20,639,200	29,731,500	0.53%		
JAS	4,183,200	1,604,400	5,787,600	11,677,056	11.96%		24,084,357	68,774,442	92,858,799	1.08%		
JMART	635,800	738,400	1,374,200	15,932,280	7.87%		3,212,800	3,243,625	6,456,425	0.44%		
JMT	1,565,600	1,054,900	2,620,500	42,131,580	2.54%		5,961,800	8,087,837	14,049,637	0.96%		
JTS	900	6,600	7,500	418,000	2.90%		573,600	2,172,300	2,745,900	0.39%		
KAMART	146,500	64,900	211,400	2,275,660	6.61%		1,711,567	1,897,200	3,608,767	0.28%		
KBANK	215,400	226,400	441,800	70,264,050	5.71%		1,740,900	18,423,100	20,164,000	0.85%		
KBSPF	-	-	-	-	0.00%		8					

SHORT SELL

ธุรกรรมขายชอร์ต

(ต่อ) ข้อมูลการขายชอร์ตและข้อมูลการขายชอร์ตที่ยังไม่ได้ซื้อคืน ณ วันที่ 9 มกราคม 2568

หลักทรัพย์	ปริมาณการขายชอร์ต (หุ้น)			มูลค่า		% ปริมาณการขายชอร์ต		ปริมาณการขายชอร์ตที่ยังไม่ได้ซื้อคืน ณ สิ้นวัน (หุ้น)			ปริมาณการขายชอร์ต	
	Local	NVDR	ทั้งหมด	การขายชอร์ต		เทียบกับปริมาณการซื้อขาย		Local	NVDR	ทั้งหมด	ที่ยังไม่ได้ซื้อคืนของหลักทรัพย์	
				(บาท)		แบบ Auto Matching	ทั้งหมด/จำนวนหุ้นชำระแล้ว (%)					
MBK	28,800	24,600	53,400	1,019,430	3.61%		306,100	1,490,458	1,796,558		0.09%	
MC	3,000	37,200	40,200	421,220	4.21%		95,600	535,100	630,700		0.08%	
MDX	-	-	-	-	0.00%		44,000	-	44,000		0.01%	
MEB	11,400	1,600	13,000	291,380	1.34%		21,900	5,300	27,200		0.01%	
MEGA	100,100	5,700	105,800	3,610,150	15.04%		1,174,400	1,733,736	2,908,136		0.33%	
MGC	-	-	-	-	0.00%		-	373,500	373,500		0.03%	
MINT	1,005,600	1,616,600	2,622,200	64,547,610	15.87%		3,826,700	65,647,832	69,474,532		1.23%	
MOSHI	-	-	-	-	0.00%		240,100	37,800	277,900		0.08%	
MTC	590,200	106,700	696,900	31,061,750	10.59%		11,422,600	14,545,600	25,968,200		1.22%	
NDX01	-	-	-	-	0.00%		559,612	-	559,612		0.04%	
NER	87,300	195,200	282,500	1,287,816	6.15%		292,000	830,900	1,122,900		0.06%	
NEX	-	-	-	-	0.00%		-	529,000	529,000		0.03%	
NSL	1,200	-	1,200	37,500	0.18%		-	4,200	4,200		0.00%	
ONEE	106,800	-	106,800	429,372	2.26%		784,200	3,412,400	4,196,600		0.18%	
OR	340,800	3,328,600	3,669,400	43,844,530	22.70%		15,869,500	42,788,200	58,657,700		0.49%	
ORI	1,096,200	256,000	1,352,200	4,652,458	14.30%		2,729,300	12,878,550	15,607,850		0.64%	
OSP	246,500	203,300	449,800	9,386,480	4.79%		10,085,700	22,638,900	32,724,600		1.09%	
PIN	-	-	-	-	0.00%		-	40,200	40,200		0.00%	
PLANB	115,500	187,500	303,000	2,214,335	2.10%		1,501,000	2,825,548	4,326,548		0.10%	
PLAT	-	-	-	-	0.00%		-	34,600	34,600		0.00%	
PR9	59,800	-	59,800	1,532,900	2.09%		164,200	-	164,200		0.00%	
PRM	134,400	351,600	486,000	4,104,445	11.07%		1,699,800	15,043,500	16,743,300		0.67%	
PSH	100	109,300	109,400	802,435	13.71%		49,000	2,573,567	2,622,567		0.12%	
PSL	88,400	378,400	466,800	3,099,895	11.99%		2,121,400	6,831,800	8,953,200		0.57%	
PTG	45,600	-	45,600	386,490	1.11%		7,100	9,763,100	9,770,200		0.58%	
PTL	-	-	-	-	0.00%		-	104,600	104,600		0.01%	
PTT	644,500	602,200	1,246,700	39,442,125	6.28%		9,789,200	75,085,400	84,874,600		0.30%	
PTTTP	124,700	12,000	136,700	16,856,650	1.27%		486,700	31,113,400	31,600,100		0.80%	
PTTCC	112,000	1,484,500	1,596,500	36,813,950	6.87%		8,126,700	55,827,000	63,953,700		1.42%	
QH	350,900	1,208,500	1,559,400	2,626,196	9.27%		8,795,600	34,591,099	43,386,699		0.40%	
RAM	-	-	-	-	0.00%		-	32,000	32,000		0.00%	
RATCH	164,100	1,700	165,800	4,760,300	6.22%		1,035,200	9,747,400	10,782,600		0.50%	
RFB	52,000	40,800	92,800	1,389,600	1.38%		1,576,800	434,100	2,010,900		0.34%	
RCL	133,800	27,200	161,000	4,458,175	6.10%		498,000	3,840,100	4,338,100		0.52%	
RJH	-	-	-	-	0.00%		-	68,499	68,499		0.02%	
ROJNA	51,700	3,600	55,300	318,745	2.75%		206,900	497,500	704,400		0.03%	
RFC	-	-	-	-	0.00%		-	41,200	41,200		0.00%	
RS	-	-	-	-	0.00%		4,682,000	418,456	5,100,456		0.00%	
S	-	-	-	-	0.00%		129,600	67,800	197,400		0.00%	
SABINA	7,200	29,500	36,700	723,250	5.26%		33,200	237,300	270,500		0.08%	
SABUY	-	-	-	-	0.00%		114,400	731,500	845,900		0.03%	
SAFE	-	-	-	-	0.00%		-	24,400	24,400		0.01%	
SAK	11,800	-	11,800	51,816	0.35%		122,000	-	122,000		0.01%	
SAMART	90,700	-	90,700	591,510	2.55%		390,100	454,600	844,700		0.08%	
SAPPE	54,900	7,400	62,300	3,801,825	4.27%		1,187,100	2,043,400	3,230,500		1.05%	
SAT	12,400	-	12,400	128,950	1.21%		135,900	785,505	921,405		0.22%	
SAV	3,700	600	4,300	83,920	0.48%		-	3,600	3,600		0.00%	
SAWAD	202,000	55,200	257,200	9,586,125	2.50%		3,667,670	8,952,762	12,620,432		0.84%	
SC	97,500	97,500	195,000	251,550	3.33%		2,707,800	2,528,268	5,236,068		0.12%	
SCB	45,500	48,100	93,600	5,868,150	0.62%		3,133,700	4,386,600	7,520,300		0.28%	
SCC	51,300	108,800	160,100	25,026,000	3.80%		785,300	10,160,950	10,946,250		0.91%	
SCCC	600	100	700	113,650	1.60%		5,300	119,235	124,535		0.04%	
SCGP	506,500	77,200	583,700	10,332,380	1.27%		6,141,300	10,437,758	16,579,058		0.39%	
SCN	-	-	-	-	0.00%		-	107,200	107,200		0.01%	
SGC	106,300	-	106,300	117,100	0.40%		106,300	-	106,300		0.00%	
SGP	-	-	-	-	0.00%		9,100	2,700	11,800		0.00%	
SHR	176,300	-	176,300	396,598	1.51%		326,000	-	326,000		0.01%	
SINGER	269,600	74,000	343,600	3,444,300	3.42%		5,593,000	263,353	5,856,353		0.10%	
SIRI	2,159,300	1,923,500	4,082,800	7,230,470	13.90%		19,861,600	61,081,300	80,942,900		0.47%	
SIS	1,500	-	1,500	40,500	0.27%		11,300	-	11,300		0.00%	
SISB	21,400	95,800	117,200	3,391,425	3.89%		464,800	3,453,700	3,918,500		0.42%	
SJWD	32,300	35,300	67,600	637,970	1.89%		1,209,600	434,100	1,643,700		0.08%	
SKY	52,200	58,100	110,300	1,829,010	1.78%		1,783,500	39,815	1,823,315		0.08%	
SNPN	26,600	6,400	33,000	389,400	1.77%		1,485,100	538,900	2,024,000		0.21%	
SPA	-	-	-	1,910	0.00%		-	525,497	525,497		0.11%	
SPAL	300	-	300	1,910	0.01%		-	160,800	160,800		0.01%	
SPCG	101,600	15,200	116,800	2,025,820	1.41%		1,309,100	6,979,109	8,288,209		0.26%	
SPRC	112,300	32,900	145,200	883,870	0.70%		18,800	225,800	244,600		0.02%	
SSP	-	-	-	-	0.00%		11,246,100	65,596,783	76,842,883		1.77%	
STA	277,900	85,400	363,300	6,273,940	0.70%		371,800	99,932	471,732		0.04%	
STANLY	-	-	-	-	0.00%		6,820,900	8,428,775	15,249,675		0.95%	
STAR5001	-	-	-	-	0.00%		-	12,300	12,300		0.02%	
STECON	-	155,200	155,200	1,020,850	11.10%		527,418	527,418	1,054,836		0.11%	
STGT	49,000	50,100	99,100	1,469,100	1.10%		325,800	3,599,200	3,925,000		0.26%	
STPI	11,700	41,500	53,200	160,324	5.34%		1,568,200	70,149	2,238,349		0.38%	
SUPER	-	-	-	-	0.00%		98,900	86,400	185,300		0.01%	
SUPEREIF	-	-	-	-	0.00%		6,101,100	38,020,600	44,121,700		0.16%	
SUSCO	42,100	-	42,100	113,468	0.96%		4,800	-	4,800		0.00%	
SYNEX	28,000	-	28,000	405,400	1.38%		77,200	1,850,500	1,927,700		0.17%	
TAE	-	-	-	-	0.00%		-	1,080	1,080		0.00%	
TASCO	67,300	5,600	72,900	1,371,030	1.08%		12,900	-	12,900		0.00%	
TCAP	45,200	19,200	64,400	3,195,800	1.08%		557,300	1,707,100	2,264,400		0.14%	
TCC	-	-	-	-	0.00%		20,000	3,734,828	4,518,828		0.43%	
TDEX	5,471,200	-	5,471,200	48,126,082	50.25%		5,471,200	-	5,471,200		0.31%	
TFG	40,900	41,000	81,900	274,064	1.94%		124,900	3,078,600	3,203,500		0.06%	
TGE	1,000	-	1,000	2,140	0.69%		125,200	-	125,200		0.01%	
THANI	19,100	192,700	211,800	302,805	4.50%		370,200	29,949,595	30,319,795		0.49%	
THCOM	221,100	102,400	323,500	4,075,980	4.28%		1,697,100	2,295,000	3,992,100		0.36%	
THG	-	75,900	75,900	1,015,700	6.31%		125,200	3,587,101	3,712,301		0.44%	
TIDLOR	59,700	83,900	143,600	2,275,530	1.00%		11,095,891	8,454,087	19,549,978		0.67%	
TIPH	-	25,000	25,000	507,750	7.08%		33,300	2,212,700	2,246,000		0.38%	
TISCO	35,000	34,700	69,700	6,887,325	2.90%		9,586,400	2,627,300	12,213,700		1.53%	
TKC	-	-	-	-	0.00%		-	6,400	6,400		0.00%	
TKN	398,000	24,800	422,800	3,443,685	8.94%		1,107,600	7,471,500	8,579,100		0.62%	
TU	297,700	526,000	823,700	9,145,060	5.05%		4,277,700	5,726,000	10,003,700		0.09%	
TOA	98,500	270,200	368,700	5,260,560	8.90%		124,900	1,357,900	1,482,800		0.07%	
TOP	1,464,600	281,400	1,746,000	43,574,115	6.57%		13,173,500	30,101,146	43,274,646		1.94%	
TPPL	40,200	53,100	93,300	98,064	1.04%		767,200	10,720,500	11,487,700		0.06%	
TPPP	13,100	1,700	14,800	43,808	1.10%		174,500	2,384,798	2,559,298		0.03%	
TQM	2,000	3,800	5,800	132,760	4.87%		114,300	380,598	494,898		0.08%	
TRP	-	-	-	-	0.00%		-	29,800	29,800		0.01%	
TRUE	3,354,700	5,241,900	8,596,600	93,702,940	14.18%		11,595,700	17,108,994	28,704,694		0.08%	
TTA	31,100	-	31,100	157,055	0.63%		13,797,500	4,193,300	17,990,800		0.99%	
TTB	2,871,600	763,900	3,635,500	6,637,642	1.48%		153,691,900	245,334,900	399,026,800		0.41%	
TTCL	-	-	-	-	0.00%							

TURNOVER LIST

🕒 10 มกราคม 2568

TURNOVER LIST & TRADING ALERT หลักทรัพย์ที่เข้าข่ายมาตรการจำกัดการซื้อขาย

สิ้นสุด	หลักทรัพย์	ระดับ 1		ระดับ 2		ระดับ 3	
		วันเริ่มต้น	วันสิ้นสุด	วันเริ่มต้น	วันสิ้นสุด	วันเริ่มต้น	วันสิ้นสุด
26 ธ.ค. 67	PLANET	27 ธ.ค. 67	16 ม.ค. 68				

หมายเหตุ

เมื่อหุ้นสามัญเข้ามาตรการให้หลักทรัพย์อื่นของบจ. และหลักทรัพย์ที่มีการอ้างอิงหลักทรัพย์ของบจ. เข้ามาตรการจำกัดการซื้อขายด้วย (ยกเว้น DW) โดย

1. Cash Balance: สมาชิกต้องดำเนินการให้ลูกค้าซื้อหลักทรัพย์ด้วยบัญชี **Cash Balance** เท่านั้น โดยลูกค้าต้องวางเงินสดไว้ล่วงหน้ากับสมาชิกเต็มจำนวนก่อนซื้อหลักทรัพย์

2. ห้ามคำนวณวงเงินซื้อขาย: ห้ามสมาชิกใช้หลักทรัพย์เป็นหลักประกันในการคำนวณเป็นวงเงินซื้อขายหลักทรัพย์ (ในทุกประเภทบัญชี)

3. ห้าม Net Settlement: ห้ามสมาชิกหักกลบลราคาราค่าซื้อกับราคาราค่าขายหลักทรัพย์เดียวกันในวันเดียวกัน (ซื้อและขายหลักทรัพย์เดียวกันในวันเดียวกัน ค่าขายคืนเป็นวงเงินในวันทำการถัดไป)

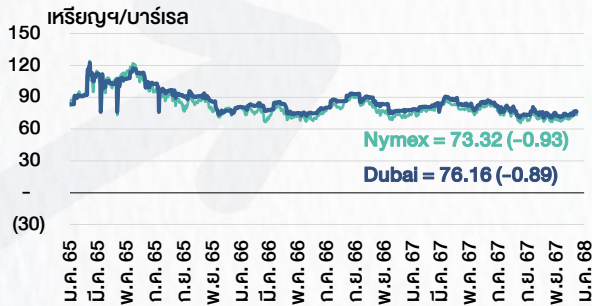
ทั้งนี้ มาตรการจำกัดการซื้อขาย มีปัจจัยที่ใช้ในการพิจารณา คือ อัตราหมุนเวียนการซื้อขาย (**Turnover ratio**) มูลค่าการซื้อขาย และราคาซื้อขาย ที่ไม่สอดคล้องกับปัจจัยพื้นฐาน เช่น **P/E Ratio** เป็นต้น

ที่มา: set.or.th

CYCLICAL WATCH

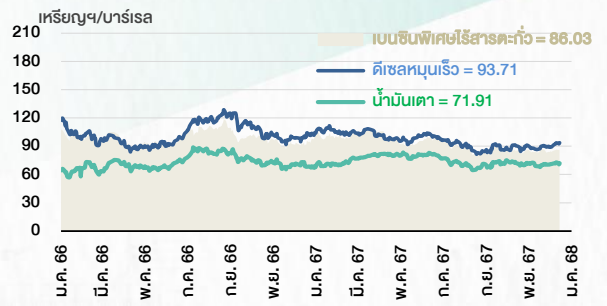
🕒 10 มกราคม 2568

ราคาน้ำมันดิบ



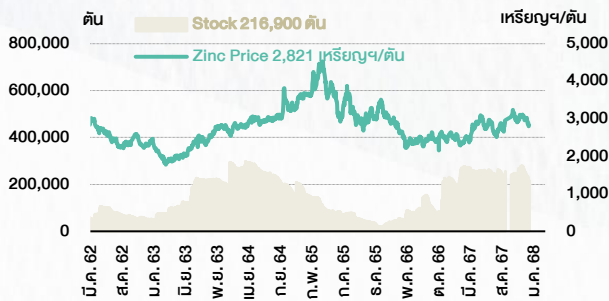
ที่มา : TQ professional

ราคาขายปลีกน้ำมันสำเร็จรูปตลาดสิงคโปร์



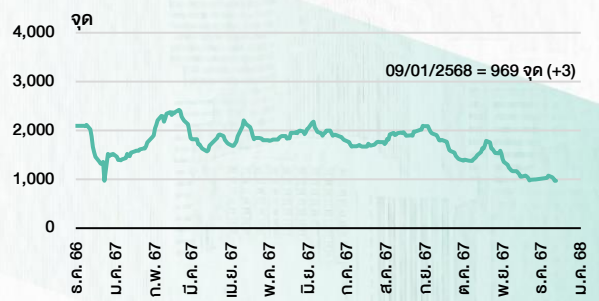
ที่มา : TOP

ราคาสังกะสี



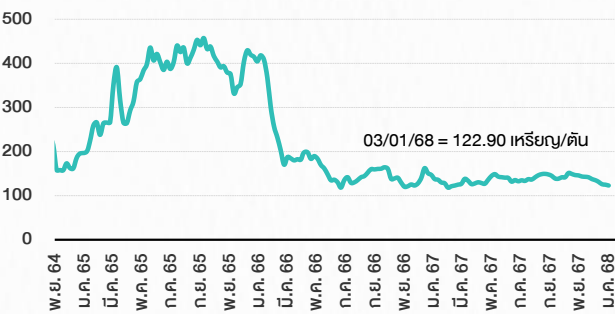
ที่มา : lme.co.uk

ดัชนีค่าระวาง BDI



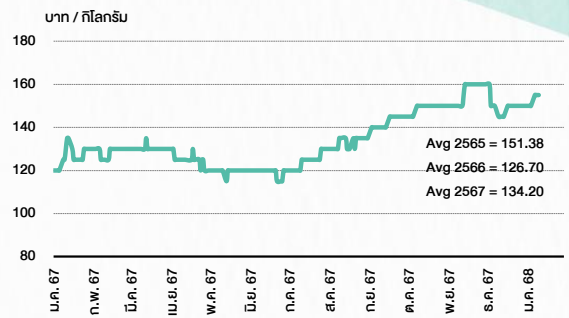
ที่มา : TQ professional

ราคาก๊าซหุงต้ม



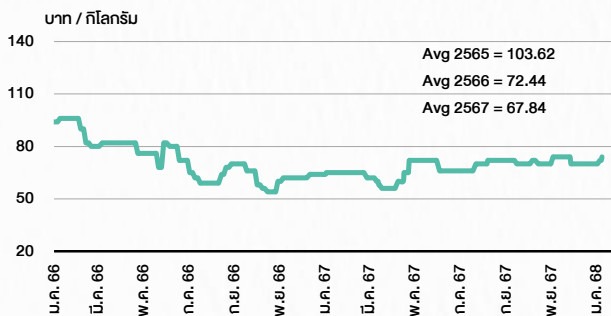
ที่มา : BANPU

ราคากุ้งขาว 61-70 ตัว/กก.



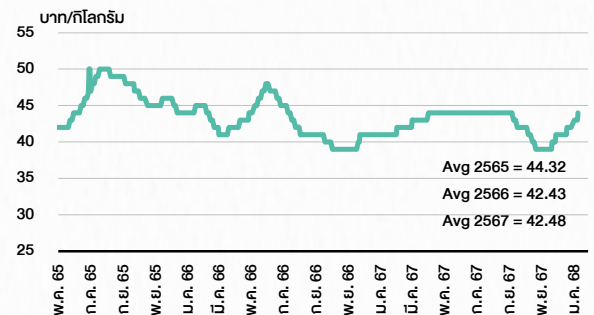
ที่มา : สำนักงานเศรษฐกิจการเกษตร

ราคาหมู



ที่มา : สำนักงานเศรษฐกิจการเกษตร

ราคาไก่เป็น



ที่มา : สำนักงานเศรษฐกิจการเกษตร

STOCK CALENDAR

🕒 10 มกราคม 2568

January 2025				
Monday	Tuesday	Wednesday	Thursday	Friday
<p>6</p> <p>XR NEX 1:2n @B1.00</p> <p>New shares trading W 14,500,000 shrs (pp)</p>	<p>7</p> <p>Last trading day LIT-W2</p> <p>New shares trading SIRI 71,600,000 shrs (w)</p>	<p>8</p> <p>Last trading day before delist NOK PRO STHAI</p> <p>Par decrease BTSGIF B7.767 par (from B7.962)</p> <p>XB DCON 13,466 existing: 1cb @B1,000</p> <p>XD PACO @B0.05</p> <p>XE LIT-W2 1:1w @B2.00 (final, "SP")</p> <p>XW DCON 1cb existing: 2,200DCON-W4</p> <p>New shares trading TTB 2,624,598 shrs (w)</p>	<p>9</p> <p>New list - Warrant W-W7 643.031m units, B1 par</p> <p>Delist NOK PRO STHAI</p> <p>XD MA80X @tba</p> <p>New shares trading BM 47,476,646 shrs (w) JMT 20 shrs (w)</p>	<p>10</p> <p>Par change JCKH B3.75 par (from B0.25)</p> <p>Par decrease BRRGIF B6.15 (from B6.35)</p> <p>New shares trading ABM 1,735 shrs (w) CHASE 841,900 shrs (w) CIG 125,000,000 shrs (pp)</p>
<p>13</p> <p>New shares trading META 632 shrs (w)</p> <p>Conversion PLANB-W1 1:1w @B8.00 (final)</p>	<p>14</p> <p>Delist PLANB-W1</p> <p>Par decrease M-PAT B9.78 par (from 9.81)</p>	<p>15</p> <p>Conversion MBK-W4 1.0443:1w @B2.8727 PPPM-W6 1:1w @B0.22 PRG-W2 1.0883:1w @B4.5946 PRG-W3 1.0584:1w @B4.7238 PRG-W4 1.0227:1w @B4.8890 PRG-W5 1:1w @B5.00</p>	<p>16</p> <p>XD TAIWAN19 @tba</p> <p>XW 24CS 2.50 existing: 1 (24CS-W1) 24CS 10 existing: 1 (24CS-W2)</p>	<p>17</p>
<p>20</p>	<p>21</p> <p>Conversion IIG-W1 1:1w @B32.00 (final)</p>	<p>22</p> <p>Delist IIG-W1</p>	<p>23</p>	<p>24</p>
<p>27</p>	<p>28</p>	<p>29</p> <p>XR NVD 5:1n @B1.30</p>	<p>30</p> <p>XD KTIS @B0.05 TSC @B0.80</p> <p>Conversion LIT-W2 1:1w @B2.00 (final) RS-W5 2:1w @B3.00</p>	<p>31</p>

February 2025				
Monday	Tuesday	Wednesday	Thursday	Friday
<p>3</p> <p>Last trading day TGE-W1</p> <p>XD STI @B0.06</p>	<p>4</p> <p>XE TGE-W1 1:1w @B1.00 (final, "SP")</p>	<p>5</p> <p>XD METCO @B8.00 THAIBEV19 @tba</p>	<p>6</p>	<p>7</p>
<p>10</p> <p>XW IRC @B0.868</p>	<p>11</p> <p>Last trading day EE-W1</p> <p>PUBLIC HOLIDAY (Makha Bucha Day)</p>	<p>12</p> <p>XE EE-W1 1.4825:1w @B1.00 (final, "SP")</p> <p>XR COMAN 2 existing: 1COMAN-W1</p>	<p>13</p> <p>XD SBUX80X @tba</p>	<p>14</p>
<p>17</p>	<p>18</p>	<p>19</p> <p>XD MSFT80X @tba</p>	<p>20</p>	<p>21</p>
<p>24</p>	<p>25</p>	<p>26</p>	<p>27</p> <p>Conversion TGE-W1 1:1w @B1.00 (final)</p>	<p>28</p>

ที่มา: set.or.th

SET ESG Ratings

ระดับคะแนนรวม 90-100 = AAA

ระดับคะแนนรวม 80-89 = AA

ระดับคะแนนรวม 65-79 = A

ระดับคะแนนรวม 50-64 = BBB

บริษัทจดทะเบียนที่ได้รับการประกาศผลประเมินหุ้นยั่งยืน SET ESG Ratings เป็นบริษัทที่มีการนำแนวคิดด้านความยั่งยืนเข้าเป็นส่วนหนึ่งในกระบวนการดำเนินธุรกิจ โดยคำนึงถึงการบริหารความเสี่ยงและเตรียมพร้อมรับความเสี่ยงที่เกิดขึ้นใหม่ (Emerging Risks) พร้อมรับมือกับปัจจัยการเปลี่ยนแปลงด้านสังคมและสิ่งแวดล้อม เพิ่มขีดความสามารถในการแข่งขัน และให้ความสำคัญกับผู้มีส่วนได้เสียทุกภาคส่วน

การกำกับดูแลกิจการของบริษัทจดทะเบียน (CGR)

ระดับคะแนน 5 (90-100) : ดีเลิศ

ระดับคะแนน 4 (80-89) : ดีมาก

ระดับคะแนน 3 (70-79) : ดี

ไม่ปรากฏชื่อในรายงาน CGR : -

การสำรวจและให้คะแนนของ CGR จะพิจารณาจากข้อมูลที่บริษัทจดทะเบียนเปิดเผยต่อสาธารณะ เช่น รายงานประจำปี แบบแสดงรายการข้อมูลประจำปี ที่นำส่งสำนักงานคณะกรรมการ ก.ล.ด. หนังสือนัดประชุมและรายงานการประชุมผู้ถือหุ้น ข้อมูลเกี่ยวกับบริษัทที่เผยแพร่ผ่านตลาดหลักทรัพย์ฯ และสำนักงานคณะกรรมการ ก.ล.ด. ข้อมูลอื่นๆ ที่เปิดเผยต่อสาธารณะ เช่น เว็บไซต์บริษัท เป็นต้น โดยจะพิจารณาเฉพาะข้อมูลตั้งแต่เดือนเมษายนของปีก่อนปี ที่ทำการสำรวจ จนถึงวันที่ประกาศผลของปีทำการสำรวจเท่านั้น เพื่อสะท้อนให้เห็นพัฒนาการของการกำกับดูแลกิจการของบริษัทจดทะเบียนไทยอย่างชัดเจนมากที่สุด ดังนั้นบริษัทจดทะเบียนจึงควรเปิดเผยข้อมูลการปฏิบัติตามหลักการกำกับดูแลกิจการสู่สาธารณชนในเอกสารเผยแพร่ของบริษัทหรือเว็บไซต์ รวมทั้งช่องทางต่างๆ ให้มากที่สุด และควรจัดทำเอกสารทั้งภาษาไทยและภาษาอังกฤษ ซึ่งเป็นประโยชน์ต่อบริษัททั้งในแง่ของการมีผลการประเมินที่ดีขึ้น และเป็นข้อมูลสำหรับการตัดสินใจลงทุนของนักลงทุน นักวิเคราะห์ และผู้สนใจ อีกทั้งเป็นการช่วยเพิ่มความเชื่อมั่นที่มีต่อบริษัทมากยิ่งขึ้นด้วย

การป้องกันการมีส่วนเกี่ยวข้องกับคอร์รัปชันในตลาดทุนไทย (Anti-Corruption)

เข้าร่วมปฏิบัติของภาคเอกชนไทยในการต่อต้านการทุจริต (Thailand's Private Sector Collective Action Coalition Against Corruption: CAC)

โครงการที่ได้รับการสนับสนุนการจัดทำโดยรัฐบาลและสำนักงานคณะกรรมการป้องกันและปราบปรามการทุจริตแห่งชาติ (ป.ป.ช.) โดยโครงการนี้เริ่มดำเนินการโดยความร่วมมือของ 8 องค์กรชั้นนำ อันได้แก่ สมาคมส่งเสริมสถาบันกรรมการบริษัทไทย หอการค้าไทย หอการค้านานาชาติ สมาคมบริษัทจดทะเบียนไทย สมาคมธนาคารไทย สภาธุรกิจตลาดทุนไทย สภาอุตสาหกรรมแห่งประเทศไทย และสภาอุตสาหกรรมท่องเที่ยวแห่งประเทศไทย ซึ่งมีวัตถุประสงค์เพื่อผลักดันให้เกิดการต่อต้านการทุจริตในวงกว้าง นอกจากนี้ คณะกรรมการเข้าร่วมปฏิบัติฯ ยังได้แต่งตั้งให้สมาคมส่งเสริมสถาบันกรรมการบริษัทไทย ทำหน้าที่เป็นเลขานุการและองค์กรสนับสนุนดำเนินโครงการ

ก.ล.ด. ได้ดำเนินมาตรการอย่างต่อเนื่องในการสนับสนุนให้บริษัทจดทะเบียน และผู้ประกอบการซึ่งเป็นตัวกลางในการให้บริการในตลาดทุน (ได้แก่ บริษัทหลักทรัพย์ บริษัทหลักทรัพย์จัดการกองทุน และผู้ประกอบการสัญญาซื้อขายล่วงหน้า) มีนโยบายและให้ความสำคัญกับการป้องกันการมีส่วนเกี่ยวข้องกับคอร์รัปชันอย่างจริงจัง โดยส่งเสริมให้บริษัทจดทะเบียนและผู้ประกอบการเข้าร่วมโครงการเข้าร่วมปฏิบัติของภาคเอกชนไทยในการต่อต้านการทุจริต (THAILAND'S PRIVATE SECTOR COLLECTIVE ACTION COALITION AGAINST CORRUPTION: "CAC") ซึ่งดำเนินการโดยสมาคมส่งเสริมสถาบันกรรมการบริษัทไทย (THAI INSTITUTE OF DIRECTORS)

Security	CG Report	SET ESG Ratings	CAC Anti-Corruption	Security	CG Report	SET ESG Ratings	CAC Anti-Corruption	Security	CG Report	SET ESG Ratings	CAC Anti-Corruption	Security	CG Report	SET ESG Ratings	CAC Anti-Corruption	Security	CG Report	SET ESG Ratings	CAC Anti-Corruption
24CS	-	-	-	CH	4	-	-	I2	5	-	-	NATION	5	-	-	SAF	5	-	-
2S	4	-	Yes	CHAO	4	-	-	ICC	5	-	Yes	NC	4	-	-	SAFARI	-	-	-
3K-BAT	-	-	-	CHARAN	3	-	-	ICHI	5	A	Yes	NCAP	4	-	Yes	SAFE	-	-	-
A	-	-	-	CHASE	5	-	-	ICN	3	-	-	NCH	5	-	-	SAK	5	A	Yes
A5	3	-	-	CHAYO	3	-	-	IFS	4	-	Yes	NCL	4	-	-	SALEE	3	-	-
AAI	4	-	Yes	CHEWA	5	-	Yes	IHL	-	-	-	NCP	-	-	-	SAM	-	-	-
AAV	4	-	-	CHG	3	-	-	IG	3	-	-	NDR	4	A	-	SMART	5	-	-
ABM	5	-	-	CHIC	3	-	-	III	5	BBB	Yes	NEO	-	-	-	SAMCO	3	-	-
ACAP	-	-	-	CHO	-	-	-	ILNK	5	-	Yes	NEP	-	-	Yes	SAMTEL	5	-	-
ACC	-	-	-	CHOTI	3	-	Yes	ILM	5	BBB	Yes	NER	5	A	Yes	SANKO	3	-	-
ACE	5	AA	-	CHOW	5	-	Yes	IMH	3	-	-	NETBAY	-	-	-	SAPPE	4	BBB	Yes
ACG	5	A	-	CIG	4	-	Yes	IND	5	-	-	NEW	-	-	-	SAT	5	AA	Yes
ADD	4	A	Yes	CIG	4	-	Yes	INT	5	-	-	NETS	-	-	Yes	SAUCE	-	-	-
ADD	3	-	-	CIMBT	5	-	Yes	INGRS	-	-	-	NEX	-	-	-	SAV	5	-	-
ADVANC	5	AAA	Yes	CITY	3	-	-	INOX	3	-	Yes	NFC	-	-	Yes	SAWAD	5	BBB	-
ADVICE	-	-	-	CIVL	5	-	-	INSET	5	-	-	NKI	5	-	Yes	SAWANG	-	-	-
AE	5	-	Yes	OK	5	A	-	INSURE	4	-	Yes	NL	-	-	-	SC	5	AA	Yes
AEGENTS	4	-	-	OKP	5	AAA	-	INTOUCH	5	AA	Yes	NVCL	-	-	-	SCAP	5	-	-
AF	5	-	Yes	QM	4	-	-	IP	5	-	-	NOBLE	5	AA	Yes	SCB	5	AA	Yes
AFC	-	-	-	QMAN	-	-	-	IR	5	A	-	NOK	-	-	-	SCC	5	AAA	Yes
AGE	5	BBB	-	CMC	3	-	Yes	IRCP	3	-	-	NOVA	3	-	-	SCCC	5	AA	Yes
AH	5	A	Yes	CMO	-	-	-	IRPC	5	AA	Yes	NPX	-	-	-	SCG	5	A	Yes
AHC	4	-	-	CMR	-	-	-	IT	5	-	-	NRF	5	A	Yes	SCGD	5	AAA	Yes
AI	4	-	Yes	CNT	5	-	-	ITC	-	-	-	NRL	5	-	-	SCGP	5	AAA	Yes
AIE	3	-	-	COCCO	4	-	-	ITD	-	-	-	NTSC	5	-	-	SCI	3	-	-
AIRA	4	-	Yes	COLOR	5	A	-	ITEL	5	A	Yes	NTV	3	-	-	SCL	-	-	-
AIT	5	-	-	COM7	5	A	Yes	ITNS	5	-	-	NUSA	-	-	-	SCM	5	-	Yes
AJA	5	AAA	Yes	COMAN	4	-	-	ITTHI	5	-	-	NV	3	-	-	SCN	5	-	Yes
AJK	-	-	-	CPALL	5	AAA	Yes	IVL	5	AA	Yes	NVD	5	AA	-	SCP	-	-	-
AKP	-	-	-	CPANEL	3	-	-	J	3	-	-	NWR	5	-	-	SCS	5	-	-
AKR	5	-	-	CPAXT	5	AAA	Yes	JAK	5	-	-	NYT	5	A	-	SE	3	-	-
AKS	-	-	-	CPF	5	AAA	Yes	JAS	5	-	Yes	OCC	5	-	Yes	SEAF	5	-	-
ALLA	5	-	-	CPH	-	-	-	JCK	4	-	-	OGC	3	-	Yes	SEAOL	5	-	Yes
ALPHA	-	-	-	CPI	4	-	Yes	JCKH	3	-	-	OHTL	-	-	-	SECURE	4	-	-
ALT	5	-	-	CPL	5	-	Yes	JCT	-	-	-	OKJ	-	-	-	SE-ED	3	-	Yes
ALLCON	3	-	-	CPN	5	AA	-	JDF	4	-	-	ONEE	-	-	-	SELIC	5	A	Yes
AMA	5	-	Yes	CPR	5	-	-	JKN	-	-	-	OR	5	AAA	Yes	SENA	5	-	Yes
AMANA	-	-	Yes	CPT	-	-	-	JMART	4	-	-	ORI	5	AA	Yes	SENX	5	-	Yes
AMARC	-	-	-	CPW	5	-	Yes	JMT	3	-	-	ORN	5	-	-	SENFLEX	4	-	Yes
AMARIN	5	-	-	CRANE	-	-	-	JPARK	3	-	-	OSP	5	AA	Yes	SFT	4	-	-
AMATA	5	AAA	Yes	CRG	5	AAA	Yes	JR	3	-	Yes	PACO	3	-	-	SFT	4	-	-
AMATAV	5	AA	Yes	CRD	5	-	-	JSP	3	-	-	PAF	-	-	-	SFT	4	-	-
AMC	3	-	-	CREDIT	5	-	-	JTS	5	BBB	Yes	PANEL	3	-	-	SGF	5	-	-
AMR	3	-	-	CSC	5	BBB	Yes	JUBILE	3	-	-	PAP	5	A	Yes	SGP	5	AA	Yes
ANAN	5	-	-	CSP	3	-	-	K	5	-	-	PATO	4	-	Yes	SHANG	-	-	-
ANI	-	-	-	CSR	-	-	-	KAMART	-	-	-	PB	5	AA	Yes	SHR	5	A	-
AOT	5	A	-	CSS	4	-	-	KASET	-	-	Yes	PCC	5	-	-	SIAM	-	-	-
AP	5	AA	Yes	CTW	5	-	-	KBAN	5	AAA	Yes	PCT	-	-	-	SIAM	-	-	-
APCO	4	-	-	CV	5	-	Yes	KBS	3	-	-	PCSGH	5	BBB	Yes	SIAT	-	-	-
APCS	4	-	Yes	CWT	-	-	-	KC	-	-	-	PDG	4	-	Yes	SINGER	3	-	-
APO	-	-	-	D	-	-	-	KCAR	3	-	Yes	PDJ	5	-	Yes	SINO	4	-	-
APP	-	-	-	DCC	5	-	Yes	KCC	5	-	Yes	PEACE	-	-	-	SIRI	5	AA	Yes
APURE	4	-	-	DDON	-	-	-	KCE	5	-	Yes	PEER	5	A	-	SIS	5	-	Yes
AQUA	-	-	-	DDP	3	-	-	KCG	5	-	-	PERM	-	-	-	SISB	3	-	-
ARIN	3	-	-	DELTA	5	-	Yes	KCM	-	-	-	PF	-	-	-	SITHAI	5	A	Yes
ARIP	4	-	-	DEMCO	5	A	Yes	KDH	-	-	-	PG	5	-	Yes	SJWD	5	AA	-
ARROW	4	BBB	-	DEXON	3	-	-	KEX	5	BBB	-	PHG	3	-	-	SK	-	-	-
AS	-	-	Yes	DHOUSE	-	-	-	KGEN	-	-	Yes	PHOL	5	A	Yes	SKE	5	-	-
ASAP	-	-	-	DIMET	-	-	Yes	KGI	4	-	Yes	PICO	-	-	-	SKN	3	-	-
ASEFA	3	-	-	DITTO	5	-	-	KIAT	-	-	-	PIMO	-	-	Yes	SKR	-	-	-
ASIA	3	-	-	DMT	5	A	Yes	KISS	3	-	-	PIN	3	-	-	SKY	3	-	-
ASIAN	4	-	Yes	DOD	3	-	-	KJL	4	-	-	PJW	4	A	-	SLP	-	-	-
ASIMAR	5	-	-	DOHOME	5	-	Yes	KK	3	-	-	PK	-	-	Yes	SM	5	-	Yes
ASK	5	-	Yes	DPAINT	3	-	-	KKC	-	-	-	PL	-	-	Yes	SMART	-	-	-
ASN	3	-	-	DRT	5	AA	Yes	KKP	5	BBB	Yes	PLANS	5	AA	Yes	SMD	3	-	-
ASP	5	-	Yes	DTCENT	4	-	-	KLINQ	-	-	-	PLANET	-	-	-	SMT	-	-	-
ASW	5	A	Yes	DTCI	-	-	-	KOOL	-	-	-	PLAT	5	-	Yes	SMP	5	AA	Yes
ATP30	4	-	-	DUSIT	5	-	Yes	KSL	5	BBB	Yes	PLE	-	-	-	SMT	4	-	-
AU	-	-	-	DV8	3	-	-	KTB	5	AAA	Yes	PLT	-	-	-	SNC	5	A	Yes
AUCT	4	-	-	EA	-	-	Yes	KTC	5	AAA	Yes	PLUS	5	-	-	SNNP	5	-	-
AURA	5	-	-	EASON	3	-	-	KTIS	4	-	-	PM	5	A	Yes	SNP	5	A	Yes
AWO	5	A	Yes	EASTW	5	AA	Yes	KTMS	5	-	-	PMO	-	-	-	SO	-	-	-
AYUD	4	-	Yes	EAF	5	-	Yes	KUMWEL	5	A	-	PMTA	-	-	-	SOLAR	-	-	-
B	5	-	Yes	ECL	5	-	-	KUN	4	-	-	POLAR	-	-	-	SONIC	5	-	-
B52	-	-	-	EE	3	-	-	KWC	3	-	-	POLY	4	-	-	SORKON	3	-	Yes
BA	4	BBB	-	EFORL	3	-	-	KWI	-	-	-	PORT	5	-	-	SPA	-	-	-
BAFS	5	AA	Yes	EGCO	5	AA	Yes	KWM	-	-	-	PPM	-	-	-	SPACK	-	-	Yes
BAM	5	-	-	EKH	3	-	-	KYE	3	-	-	PPY	5	A	Yes	SPALI	5	AA	Yes
BANPU	5	AAA	Yes	EMC	-	-	-	LAE	4	-	Yes	PPP	-	-	Yes	SPC	5	-	Yes
BAY	5	AAA	Yes	EP	-	-	Yes	LALIN	5	-	-	PPS	5	AA	Yes	SPCG	4	-	-
BBGI	5	AA	Yes	EPG	5	AA	Yes	LANNA	5	-	Yes	PPG	4	-	-	SPG	3	-	-
BBIK	4	-	-	ESTAR	5	A	Yes	LDC	3	-	-	PR9	5	AAA	Yes	SPI	5	A	Yes
BBL	5	AA	Yes	ETC	5	AA	Yes	LEE	-	-	-	PRAKIT	-	-	-	SPRC	5	-	Yes
BIC	4	-	-	ETE	5	AA	Yes	LEO	3	-	-	PRAPAT	3	-	-	SPREME	-	-	-
BCH	5	AA	Yes	ETE	5	-	Yes	LH	5	A	Yes	PRES	4	-	Yes	SPVI	4	-	-
BCP	5	AAA	Yes	ETL	3	-	-	LHFG	5	BBB	Yes	PRECHA	-	-	-	SQ	-	-	-
BPCG	5	AA	Yes	EURO	-	-	-	LHK	4	-	Yes	PRG	5	-	Yes	SR	5	-	-
BCT	-	-	-	EVER	4	-	-	LIT	5	BBB	-	PRI	3	-	-	SRICHA	-	-	Yes
BDM5	5	AA	-	FAD	-	-	-	LDXLEY	5	-	-	PRIME	5	-	-	SRS	-	-	-
BES	4	-	Yes	FANCY	3	-	-	LPH	-	-	-	PRIN	5	-	-	SSC	5	-	-
BEAUTY	-	-	-	FE	4	-	-	LPN	5	-	Yes	PRINC	-	-	Yes	SSF	5	-	Yes
BEC	5	-	Yes	FLOYD	5	-	-	LRH	5	-	Yes	PRM	5	-	Yes	SSP	5	-	Yes
BEM	5	AA	-	FM	-	-	-	LST	5	-	-	PRO	-	-	-	SSSC	5	BBB	Yes
BEYOND	5	-	Yes	FMT	-	-	-	LTS	-	-	-	PROEN	3	-	-	SST	3	-	-
BGC	5	AA	Yes	FN	5	-	-	M	5	-	Yes	PROS	3	-	Yes	STA	5	AAA	Yes
BGRM	5	AAA	Yes	FNS	3	-	Yes	MAGURO	5	-	-	PROUD	4	-	-	STANLY	4	-	-
BGT	-	-	-	FORTH	4	-	-	MAJOR	5	AA	Yes	PRTR	5	-	Yes	STC	3	-	-
BH	4	-	-	FPI	5	AA	Yes	MALEE	5	-	Yes	PSG	4	-	-	STECH	-	-	-
BIG	3	-	-	FPT	5	AA	Yes	MANRIN	-	-	-	PSH	5	BBB	Yes	STECON	5	A	-
BIOTEC	3	-	-	FSMART	4	-	Yes	MASTER	-	-	-	PSL	5	A	Yes	STGT	5	AAA	Yes
BIS	3	-	-	FSX	4	-	Yes	MATCH	4	-	Yes	PSP	-	-	-	STHAI	-	-	-
BIZ	4	-	-	FTE	4	-													