

## TOP20 NVDR UPDATE



14 มกราคม 2568

## Top 20 NVDR Net Buying Value (B m)

Stock	Date					
	13-ม.ค.	10-ม.ค.	9-ม.ค.	8-ม.ค.	7-ม.ค.	6-ม.ค.
KBANK	1,135.6	304.6	103.6	87.5	121.8	266.0
MINT	196.2	121.1	8.9	-17.4	2.9	-2.8
ADVANC	164.5	-90.4	-151.3	169.3	384.8	117.4
BBL	114.9	-213.3	-154.3	-63.0	-167.0	129.4
COM7	88.6	56.4	62.3	51.1	66.9	85.0
TOP	77.6	-18.9	113.1	-52.2	-23.0	-27.7
SCGP	70.0	104.0	250.4	-22.1	117.3	-35.5
SCB	59.8	14.2	-44.8	-33.0	138.5	61.8
SCC	59.1	104.7	-124.5	-145.1	46.7	-54.4
BA	54.2	73.2	4.3	-0.4	19.5	-11.8
TIDLOR	44.5	11.0	14.8	1.9	9.6	-0.8
ERW	41.0	-0.6	-11.6	-2.6	0.2	2.2
AOT	38.9	77.2	-44.1	77.2	163.6	80.3
OR	31.0	20.2	-53.4	75.4	67.1	0.2
GPSC	28.7	58.1	41.7	8.2	98.8	-25.0
TISCO	27.8	64.3	-1.5	97.4	91.1	40.4
CPN	26.2	40.6	-109.6	-24.4	-5.6	-5.8
JMT	22.6	27.6	62.8	-10.9	6.2	-0.7
BANPU	21.9	-26.4	-36.3	8.2	-11.2	83.9
CPALL	21.4	206.8	-189.5	-48.6	184.0	-271.2

## Top 20 NVDR Net Selling Value (B m)

Stock	Date					
	13-ม.ค.	10-ม.ค.	9-ม.ค.	8-ม.ค.	7-ม.ค.	6-ม.ค.
DELTA	-676.7	-218.9	-481.0	278.1	949.3	-162.3
INTUCH	-132.9	-121.8	-169.0	-177.6	-46.6	-51.3
GULF	-115.2	-113.4	139.9	41.2	-54.6	541.4
BDMS	-112.6	30.8	-66.2	25.7	48.6	-73.5
PTT	-76.1	-270.0	82.7	-79.4	-62.1	63.3
CRC	-63.2	-34.9	-10.8	3.9	-7.3	-13.8
TRUE	-59.4	178.8	-7.9	45.3	230.5	-84.9
CCET	-50.4	6.0	-24.6	-3.5	128.5	39.8
BTS	-43.7	-38.4	32.7	-27.3	13.9	-39.5
BGP	-36.5	-29.3	-33.6	-31.7	6.2	-53.7
VGI	-34.8	-30.6	8.8	-14.4	61.4	20.6
CBG	-27.8	3.7	-22.3	-6.2	-21.0	-14.5
IVL	-26.3	-52.1	126.4	-43.4	-68.6	-88.8
TU	-26.0	11.9	-24.6	35.5	58.3	-23.4
CPAXT	-25.6	-48.0	-77.9	-43.6	-25.3	-29.0
AP	-24.9	-16.6	17.8	-0.2	-3.2	-10.7
PLANB	-24.2	1.4	-3.7	-1.1	9.1	9.3
BEM	-22.5	-20.8	8.0	-24.6	31.0	12.0
KTC	-21.3	21.2	-7.5	-6.2	36.0	22.6
LH	-19.8	-7.4	-51.5	-24.4	7.0	2.7

## Top 20 NVDR Most Active by Value (B m)

Stock	Total	Buy	Sell	Net	% *
DELTA	2,339.4	831.4	1,508.0	-676.7	35.3
KBANK	1,766.5	1,451.0	315.4	1,135.6	35.4
PTTEP	1,494.7	756.7	738.1	18.6	34.4
GULF	1,058.4	471.6	586.8	-115.2	28.2
AOT	1,046.4	542.6	503.8	38.9	24.7
KTB	793.2	399.9	393.3	6.6	25.6
BDMS	652.7	270.1	382.7	-112.6	33.5
PTTGC	575.5	292.6	282.8	9.8	42.8
ADVANC	547.4	356.0	191.5	164.5	25.3
SCB	532.2	296.0	236.2	59.8	23.2
CPALL	518.3	269.9	248.5	21.4	26.0
TRUE	511.7	226.1	285.6	-59.4	41.4
MINT	456.8	326.5	130.3	196.2	24.0
INTUCH	406.3	136.7	269.6	-132.9	23.3
BBL	374.0	244.5	129.5	114.9	17.8
COM7	340.1	214.3	125.7	88.6	31.3
PTT	337.5	130.7	206.8	-76.1	23.1
IVL	335.3	154.5	180.8	-26.3	37.2
BH	318.8	159.6	159.3	0.3	33.9
SCC	300.5	179.8	120.7	59.1	31.4

## Top 20 NVDR Daily Outstanding

Stock	Thai NVDR's		Paid Up	% of Paid Up
	Investment *	Capital Shares		
TISCO-P	7,300	9,859	74.04	
MBK-W4	1,807,973	5,567,781	32.47	
MORE	2,126,962,874	7,176,748,441	29.64	
BBL	434,304,375	1,908,842,894	22.75	
NDR	88,291,740	456,891,630	19.32	
KBANK	372,110,743	2,369,327,593	15.71	
THIP	12,970,302	89,999,686	14.41	
GBX	147,605,800	1,089,076,392	13.55	
FSX	106,201,919	818,866,777	12.97	
AMATA	147,525,265	1,150,000,000	12.83	
KKP-W6	8,623,928	70,546,511	12.22	
CPALL	1,072,302,319	8,983,101,348	11.94	
TRUE	4,114,306,271	34,552,100,801	11.91	
BH	91,407,882	794,915,942	11.50	
AH	40,126,571	354,842,012	11.31	
BDMS	1,785,636,789	15,892,001,895	11.24	
CHO-W4	31,095,500	278,474,616	11.17	
MFC	13,861,781	125,615,708	11.04	
RCL	90,589,459	828,750,000	10.93	
AAV	1,370,786,504	12,849,999,997	10.67	

\* % of Trading Volume in Underlying Securities

ที่มา: set.or.th

Note: Paid up capital shares of warrants are the number of issued warrants deduct from the total exercised warrants

\* Thai NVDR's investment = จำนวนหุ้นที่ ThaiNVDR ถือครองโดยที่ยังไม่ได้ออมรายการที่รอการชำระราคาและส่งมอบหลักทรัพย์

\*\* ตามเกณฑ์ของธนาคารแห่งประเทศไทย บริษัท ไทยเอ็นวีดีอาร์ สามารถถือครองหุ้นได้ไม่เกิน

- 25% ของทุนจดทะเบียนชำระแล้ว สำหรับ BAY CIMBT KKP KTB LHFG SCB TCAP TISCO TMB และ BFIT

35% ของทุนจดทะเบียนชำระแล้ว สำหรับ BBL และ KBANK



## รายงานการเปลี่ยนแปลงการถือหลักทรัพย์และสัญญาซื้อขายล่วงหน้าของผู้บริหาร (แบบ 59) ประจำวันที่ 13 ธันวาคม 2568

ชื่อบริษัท	วิธีการได้มา /จำหน่าย	ชื่อผู้บริหาร	ประเภทหลักทรัพย์	วันที่ได้มา /จำหน่าย	จำนวน	ราคา
24CS	ซื้อ	นาย ยศศิริ วัฒนธีระกิจจา	หุ้นสามัญ	10/01/2568	7,000	3.10
ADVICE	ขาย	นาย บัญชา วงศ์หลักภัย	หุ้นสามัญ	6/01/2568	700,000	6.00
ADVICE	ขาย	นาย บัญชา วงศ์หลักภัย	หุ้นสามัญ	7/01/2568	300,000	6.20
ADVICE	ขาย	นาย บัญชา วงศ์หลักภัย	หุ้นสามัญ	7/01/2568	700,000	6.25
ADVICE	ขาย	นาย บัญชา วงศ์หลักภัย	หุ้นสามัญ	8/01/2568	5,900	6.10
ADVICE	ซื้อ	นาย บัญชา วงศ์หลักภัย	หุ้นสามัญ	9/01/2568	18,600	5.90
AMR	ซื้อ	นาย ณัฐชัย ศิริโก	หุ้นสามัญ	10/01/2568	4,000	0.87
AMR	ซื้อ	นาย ณัฐชัย ศิริโก	หุ้นสามัญ	10/01/2568	4,600	0.82
AQUA	ซื้อ	นาย ฉาย บุนนาค	หุ้นสามัญ	10/01/2568	1,259,200	0.31
BLC	ซื้อ	นาย สุวิทย์ งามภพพันธ์	หุ้นสามัญ	9/01/2568	50,000	4.25
BLC	ซื้อ	นาย สุวิทย์ งามภพพันธ์	หุ้นสามัญ	10/01/2568	50,000	4.18
BPP	ซื้อ	นาย กานวพัฒน์ พิทักษ์ธีระธรรม	หุ้นสามัญ	9/01/2568	4,000	9.72
BTS	ซื้อ	นาย ยิง ชิว เเฮนรี่ ของ	ใบแสดงสิทธิใน	16/12/2567	60,000	5.90
BTS	ซื้อ	นาย ยิง ชิว เเฮนรี่ ของ	ใบแสดงสิทธิใน	9/01/2568	100,000	5.65
CHASE	ซื้อ	นางสาว หทัยรัตน์ แก้วแสนเมือง	หุ้นสามัญ	10/01/2568	300,000	0.65
CMC	ซื้อ	นาย วิเชียร แพทยานันท์	หุ้นสามัญ	8/01/2568	4,700	1.00
CMC	ซื้อ	นาย วิเชียร แพทยานันท์	หุ้นสามัญ	9/01/2568	1,003,200	1.00
CTW	ซื้อ	นาย สุวิทย์ วีระพงษ์	หุ้นสามัญ	10/01/2568	10,000	3.36
DEXON	ซื้อ	นาย มาร์ติน สตุวิค	หุ้นสามัญ	10/01/2568	85,100	1.54
EKH	ขาย	นาย เมธา วนติล	หุ้นสามัญ	9/01/2568	16,300	6.52
FM	ซื้อ	นาย เขจรพล ตัญญาโหนด	หุ้นสามัญ	10/01/2568	263,600	3.58
GFC	ซื้อ	นาย ประมุข วงศ์ระเกียรติ	หุ้นสามัญ	10/01/2568	15,000	6.80
GFC	ซื้อ	นาย ประมุข วงศ์ระเกียรติ	หุ้นสามัญ	10/01/2568	5,000	6.85
HTC	ขาย	พินเอก พุชร รัตกุล	หุ้นสามัญ	10/01/2568	200,000	16.20
ICN	ซื้อ	นาย มนชัย มณีโรจน์	หุ้นสามัญ	10/01/2568	10,000	2.00
III	ซื้อ	นาย ทิพย์ ตาลาล	หุ้นสามัญ	9/01/2568	620,000	4.91
III	ซื้อ	นาย วิรัช นอบน้อมธรรม	หุ้นสามัญ	9/01/2568	50,000	4.88
ITC	ซื้อ	นาย วีรชัย กิตติกุลเสฏฐ์	หุ้นสามัญ	10/01/2568	10,000	17.50
ITTHI	ซื้อ	นาย ธนเสฏฐ์ อัครบุญญาพัฒน์	หุ้นสามัญ	10/01/2568	5,000	1.66
JAK	ซื้อ	นาย เมธา อังวณพพานิช	หุ้นสามัญ	10/01/2568	50,800	1.25
JR	ซื้อ	นาย ชรินทร์ วิวัฒน์เจษฎาวุฒิ	หุ้นสามัญ	10/01/2568	2,100	2.03
JR	ซื้อ	นาย ชรินทร์ วิวัฒน์เจษฎาวุฒิ	หุ้นสามัญ	10/01/2568	2,100	2.03
JUBILE	ซื้อ	นาย วิโรจน์ พรประภัก	หุ้นสามัญ	8/01/2568	10,000	11.05
K	ซื้อ	นาย ชยวัฒน์ พิเศษสิทธิ์	หุ้นสามัญ	9/01/2568	21,600	1.13
K	ซื้อ	นาย ชยวัฒน์ พิเศษสิทธิ์	หุ้นสามัญ	10/01/2568	16,400	1.14
LPH	ซื้อ	นาย ปราโมทย์ ภูมิกานนท์	หุ้นสามัญ	10/01/2568	6,800	4.26
MBAX	ซื้อ	นาย ทรงเกียรติ วิชอุเวทางค์	หุ้นสามัญ	10/01/2568	1,100	1.80
MJD	ซื้อ	นางสาว เพชรลดา พูลวรลักษณ์	หุ้นสามัญ	10/01/2568	4,200	0.93
MTI	ซื้อ	นาง นวลพรรณ ลำข้า	หุ้นสามัญ	10/01/2568	5,300	106.26
MTI	ซื้อ	นาง นวลพรรณ ลำข้า	หุ้นสามัญ	10/01/2568	4,300	106.50
NV	ซื้อ	นาย ยุพันธ์ จันทรัฐทามาศ	หุ้นสามัญ	10/01/2568	37,600	0.75
NV	ซื้อ	นาย นวพล จันทรัฐทามาศ	หุ้นสามัญ	10/01/2568	37,600	0.75
PCC	ซื้อ	นาย กิตติ สัมฤทธิ์	หุ้นสามัญ	10/01/2568	24,000	2.68
PG	ขาย	นาย พิศนาค โชควพัฒนา	หุ้นสามัญ	10/01/2568	1,522,600	8.90
PHG	ซื้อ	นาง ดวงใจ ตระกูลช่าง	หุ้นสามัญ	10/01/2568	50,000	15.20
PHG	ซื้อ	นาง ดวงใจ ตระกูลช่าง	หุ้นสามัญ	10/01/2568	131,900	15.30
PHG	ซื้อ	นาง ดวงใจ ตระกูลช่าง	หุ้นสามัญ	10/01/2568	50,000	15.34
PHG	ซื้อ	นาง ดวงใจ ตระกูลช่าง	หุ้นสามัญ	10/01/2568	50,000	15.40
PLT	ซื้อ	นางสาว กุศอร แสงบุญเกิด	หุ้นสามัญ	10/01/2568	130,000	0.70
PRTR	ซื้อ	นางสาว รัตนา เจริญพานิช	หุ้นสามัญ	10/01/2568	40,000	3.74
RS	ขาย	นาย สุรัชย์ เชนสุโชติศักดิ์	สัญญาซื้อขาย	10/01/2568	2,090	1.61
RS	ขาย	นาย สุรัชย์ เชนสุโชติศักดิ์	สัญญาซื้อขาย	10/01/2568	1,000	1.67
RS	ขาย	นาย สุรัชย์ เชนสุโชติศักดิ์	สัญญาซื้อขาย	10/01/2568	3,190	1.72
RS	ขาย	นาย สุรัชย์ เชนสุโชติศักดิ์	สัญญาซื้อขาย	10/01/2568	9,008	1.42
RS	ขาย	นาย สุรัชย์ เชนสุโชติศักดิ์	สัญญาซื้อขาย	10/01/2568	700	1.73
RS	ขาย	นาย สุรัชย์ เชนสุโชติศักดิ์	หุ้นสามัญ	10/01/2568	23,700,000	1.70
RS	ขาย	นาย สุรัชย์ เชนสุโชติศักดิ์	หุ้นสามัญ	10/01/2568	28,000,000	1.70
RS	ขาย	นาย สุรัชย์ เชนสุโชติศักดิ์	หุ้นสามัญ	10/01/2568	67,281,598	1.39
RSXYZ	ขาย	นาย สุรัชย์ เชนสุโชติศักดิ์	หุ้นสามัญ	10/01/2568	15,027,900	0.82
RT	ซื้อ	นาย บุญเทพ นานะรังสรรค์	หุ้นสามัญ	8/01/2568	5,000	0.36
SKN	ซื้อ	นาย สมนึก แสงวงศ์กิจ	หุ้นสามัญ	10/01/2568	39,600	5.15
SKN	ซื้อ	นาย สมนึก แสงวงศ์กิจ	หุ้นสามัญ	10/01/2568	19,700	5.25
SKN	ซื้อ	นาย สมนึก แสงวงศ์กิจ	หุ้นสามัญ	10/01/2568	300	5.30
SKN	ซื้อ	นาย สมนึก แสงวงศ์กิจ	หุ้นสามัญ	10/01/2568	1,400	5.35
SKN	ซื้อ	นาย สมนึก แสงวงศ์กิจ	หุ้นสามัญ	10/01/2568	19,000	5.40
SPALI	ซื้อ	นาง อัจฉรา ตังมดีธรรม	หุ้นสามัญ	8/01/2568	1,090,000	17.51
SPALI	ซื้อ	นาง อัจฉรา ตังมดีธรรม	หุ้นสามัญ	9/01/2568	1,110,000	17.13
SPALI	ซื้อ	นาง อัจฉรา ตังมดีธรรม	หุ้นสามัญ	10/01/2568	455,500	17.12
SPALI	ซื้อ	นาย ประทีป ตังมดีธรรม	หุ้นสามัญ	8/01/2568	1,090,000	17.51
SPALI	ซื้อ	นาย ประทีป ตังมดีธรรม	หุ้นสามัญ	9/01/2568	1,110,000	17.13
SPALI	ซื้อ	นาย ประทีป ตังมดีธรรม	หุ้นสามัญ	10/01/2568	455,500	17.12
SUPER	ซื้อ	นาย จอมทรัพย์ โลจายะ	หุ้นสามัญ	10/01/2568	6,000,000	0.23
SUPER	ซื้อ	นาย จอมทรัพย์ โลจายะ	หุ้นสามัญ	10/01/2568	650,000	0.24
SYNTEC	ซื้อ	นาย ณยศ ปิสิญชนะกุล	หุ้นสามัญ	9/01/2568	25,000	1.55
SYNTEC	ซื้อ	นาย ณยศ ปิสิญชนะกุล	หุ้นสามัญ	9/01/2568	25,000	1.54
SYNTEC	ซื้อ	นาย ณยศ ปิสิญชนะกุล	หุ้นสามัญ	9/01/2568	25,000	1.53
SYNTEC	ซื้อ	นาย ณยศ ปิสิญชนะกุล	หุ้นสามัญ	10/01/2568	25,000	1.52
TIPL	ซื้อ	นาง อรพิน เสียวไพรัตน์	หุ้นสามัญ	10/01/2568	400,000	1.04
TSTE	ซื้อ	นาย พลลภ เหมะทักษิณ	หุ้นสามัญ	10/01/2568	200	8.97

ที่มา: sec.or.th

## รายงานการได้มา/จำหน่ายหลักทรัพย์ของกิจการ (แบบ 246-2) ประจำวันที่ 13 ธันวาคม 2568

หลักทรัพย์	ชื่อผู้ได้มา/จำหน่าย	วิธีการ	ประเภท หลักทรัพย์ 1	% ก่อน ได้มา/ จำหน่าย	% ได้มา/ จำหน่าย	% หลัง ได้มา/ จำหน่าย	วันที่ได้มา/ จำหน่าย	% ก่อน ได้มา/ จำหน่าย (กลุ่ม)2	% ได้มา/ จำหน่าย (กลุ่ม)2	% หลัง ได้มา/ จำหน่าย (กลุ่ม)2	หมายเหตุ3
A5	นาย ทวีรัฐ ประทุมผล	จำหน่าย	หุ้น	11.2346	9.0699	2.1646	08/01/2568	11.2346	9.0699	2.1646	
PLANET	นาง มโนทิพย์ จักรวรรดิธรรม	ใหม่	หุ้น	4.9855	0.0690	5.0545	08/01/2568	4.9855	0.0690	5.0545	
RS	นาย สุรัชย์ เชนสุโชติศักดิ์	จำหน่าย	หุ้น	20.8929	5.4523	15.4406	10/01/2568	20.8929	5.4523	15.4406	

- หุ้น หมายถึง หุ้นสามัญหรือหุ้นบุริมสิทธิ หรือใบแสดงสิทธิในผลประโยชน์ที่เกิดจากหลักทรัพย์อ้างอิงไทย (DR) หลักทรัพย์แปลงสภาพ หมายถึง ใบสำคัญแสดงสิทธิที่จะซื้อหุ้นสามัญ หุ้นแปลงสภาพ หรือหลักทรัพย์อื่นที่อาจแปลงสภาพได้ กรณีที่มีการรายงานเป็นกลุ่ม ชื่อผู้ได้มา/จำหน่าย จะแสดงของบุคคลในกรณีที่มีการเปลี่ยนแปลง ส่วน %การได้มา/จำหน่าย และ %หลังการได้มา/จำหน่าย จะแสดงต่อเฉพาะกลุ่ม และบุคคลตามมาตรา 258 (เขียนตามบุคคลมาตรา 258)
- ข้อมูลเบื้องต้น หมายถึง ข้อมูลยังไม่ครบถ้วน และ/หรือ อยู่ระหว่างการสอบสวน
- ฉบับแก้ไข หมายถึง ปรากฏการณ์เอกสารชุดใหม่ เพื่อแก้ไขข้อผิดพลาด chain principle หมายถึง การได้มา/จำหน่ายโดยอ้อม และเป็นการได้มา/จำหน่ายที่ทำได้โดยต้องทำคำเสนอซื้อหลักทรัพย์ทั้งหมดของกิจการ

ที่มา: sec.or.th

# SHORT SELL



14 มกราคม 2568

## ธุรกรรมขายชอร์ต

ข้อมูลการขายชอร์ตและข้อมูลการขายชอร์ตที่ยังไม่ได้ซื้อคืน ณ วันที่ 13 มกราคม 2568

หลักทรัพย์	ปริมาณการขายชอร์ต (หุ้น)			มูลค่า		% ปริมาณการขายชอร์ต		ปริมาณการขายชอร์ตที่ยังไม่ได้ซื้อคืน ณ สิ้นวัน (หุ้น)			ปริมาณการขายชอร์ต	
	Local	NVDR	ทั้งหมด	การซื้อขายชอร์ต	(บาท)	เทียบกับปริมาณการซื้อขาย	แบบ Auto Matching	Local	NVDR	ทั้งหมด	ทั้งหมด/จำนวนหุ้นชำระแล้ว (%)	
AAI	102,300	54,700	157,000	887,130	5.51%			307,700	1,178,300	1,486,000	0.07%	
AAV	2,228,500	-	2,228,500	5,132,614	4.20%			7,293,600	18,221,498	25,515,098	0.20%	
ACC	32,400	-	32,400	17,163	0.49%			1,428,000	-	1,428,000	0.08%	
ACE	-	-	-	-	0.00%			2,643,200	3,287,500	5,930,700	0.06%	
ADVANC	52,500	9,700	62,200	17,555,200	1.62%			741,900	2,518,800	3,260,700	0.11%	
AE	-	-	-	-	0.00%			132,600	-	132,600	0.00%	
AEONTS	1,400	2,200	3,600	421,150	2.58%			4,500	321,300	325,800	0.13%	
AGE	-	-	-	-	0.00%			27,400	298,556	325,956	0.03%	
AH	100	-	100	1,520	0.15%			30,800	38,200	69,000	0.02%	
A1	-	-	-	-	0.00%			-	6,000	6,000	0.00%	
AIE	-	-	-	-	0.00%			21,600	-	21,600	0.00%	
AMATA	22,800	-	22,800	596,225	0.98%			655,300	4,575,350	5,230,650	0.45%	
AOT	2,228,800	3,764,000	5,992,800	339,003,450	16.01%			12,388,500	94,667,100	107,055,600	0.75%	
AP	139,900	309,500	448,500	3,572,135	1.72%			3,389,700	5,899,000	9,288,700	0.30%	
AS	-	-	-	-	0.00%			63,200	-	63,200	0.01%	
ASIAN	6,800	-	6,800	52,865	1.39%			-	220,450	220,450	0.03%	
ASK	-	-	-	-	0.00%			-	444,100	444,100	0.08%	
ASML01	-	-	-	-	0.00%			530	-	530	0.00%	
ASW	-	-	-	-	0.00%			50,000	-	50,000	0.01%	
AU	36,200	1,200	37,400	371,145	1.23%			187,500	1,200	188,700	0.02%	
AURA	-	-	-	-	0.00%			-	150,100	150,100	0.01%	
AWC	3,342,600	2,227,700	5,570,300	17,497,632	5.37%			38,557,000	173,861,120	212,418,120	0.66%	
BA	17,400	-	17,400	346,520	0.18%			1,150,300	1,021,704	2,172,004	0.10%	
BAFS	100	-	100	1,010	0.01%			41,600	976,575	1,018,175	0.16%	
BAM	163,600	1,300	164,900	937,310	1.06%			3,601,700	3,607,600	10,109,300	0.31%	
BANPU	1,550,800	935,000	2,485,800	13,371,475	6.91%			34,725,800	112,104,932	146,830,732	1.47%	
BAY	2,900	-	2,900	70,780	0.94%			8,800	46,130	54,930	0.00%	
BBGI	5,900	-	5,900	26,930	0.11%			218,200	426	218,626	0.02%	
BBIK	9,900	-	9,900	377,225	0.93%			-	4,400	4,400	0.00%	
BBL	189,500	800	190,300	29,233,350	2.78%			5,320,488	3,214,800	8,535,288	0.45%	
BCH	1,037,000	70,300	1,107,300	16,107,530	16.30%			20,445,400	16,442,303	36,887,703	1.45%	
BCP	50,900	93,600	144,500	4,848,050	2.85%			6,182,200	15,729,000	21,911,200	1.59%	
BCPG	327,300	-	327,300	2,062,230	2.50%			1,173,500	7,358,600	8,532,100	0.28%	
BDMS	1,450,300	403,000	1,853,300	43,927,590	4.51%			7,561,100	56,934,400	64,495,500	0.41%	
BEC	500	-	500	9,920	0.22%			130,000	2,409,009	2,539,009	0.13%	
BEM	1,486,800	1,993,700	3,480,500	23,892,595	11.49%			15,759,500	167,057,900	182,817,400	1.20%	
BGRIM	104,700	250,800	355,500	6,056,630	5.16%			12,254,900	18,296,200	30,551,100	1.17%	
BH	91,700	70,000	161,900	31,097,950	6.62%			2,116,500	6,467,000	8,583,500	1.08%	
BIC	27,100	2,100	29,200	623,720	0.73%			25,108,700	6,612,200	31,720,900	0.79%	
BLA	31,000	5,900	36,900	733,740	5.12%			567,600	2,489,096	3,056,696	0.18%	
BLAND	-	-	-	-	0.00%			790,000	1,376,000	2,166,000	0.01%	
BPP	3,700	22,000	25,700	243,995	4.77%			27,000	1,044,355	1,071,355	0.04%	
BRRGIF	-	-	-	-	0.00%			5,200	-	5,200	0.00%	
BSRC	18,600	59,900	78,500	548,530	9.20%			2,300,300	3,721,400	6,021,700	0.17%	
BTG	18,200	34,000	52,200	921,750	5.80%			138,900	1,226,000	1,364,900	0.07%	
BTS	2,627,200	3,359,200	5,986,400	35,483,130	7.40%			18,465,500	160,523,748	179,392,748	1.11%	
BYD	-	-	-	-	0.00%			861,300	1,184,400	2,045,700	0.04%	
CBG	45,600	194,700	240,300	17,778,375	18.81%			3,144,854	6,878,100	10,022,954	1.00%	
CCET	93,700	1,509,600	1,603,300	15,122,230	3.08%			11,254,900	10,784,499	22,039,399	0.21%	
CENTEL	134,700	27,200	161,900	4,891,725	3.51%			3,253,800	3,388,000	6,641,800	0.49%	
CHG	261,100	-	261,100	607,642	2.47%			16,973,900	28,248,490	45,222,390	0.41%	
CHINA	-	-	-	-	0.00%			246,600	-	246,600	0.06%	
CK	65,700	54,100	119,800	2,037,840	3.70%			1,860,000	3,044,900	4,904,900	0.29%	
CKP	40,800	48,000	88,800	268,176	6.54%			574,200	8,943,900	9,518,100	0.12%	
CN01	-	-	-	-	0.00%			615,265	-	615,265	0.12%	
CNTECH01	-	-	-	-	0.00%			453,101	-	453,101	0.09%	
COCOCO	-	-	-	-	1.33%			321,700	-	321,700	0.02%	
COM7	918,300	21,300	939,600	21,503,630	3.96%			8,482,500	10,423,400	18,905,900	0.79%	
CPALL	564,800	7,000	571,800	31,362,100	3.14%			1,401,000	47,316,853	48,717,853	0.54%	
CPAXT	-	1,226,400	1,226,400	32,393,250	15.11%			3,102,100	21,856,501	24,958,601	0.24%	
CPF	137,700	71,200	208,900	4,589,710	2.00%			1,614,900	29,289,000	30,903,900	0.37%	
CPN	381,800	10,100	391,900	21,051,650	4.93%			3,181,600	9,033,047	12,214,647	0.27%	
CRC	443,300	1,077,100	1,520,400	51,030,575	25.52%			4,358,400	33,331,526	37,689,926	0.62%	
CV	-	-	-	-	0.00%			607,900	-	607,900	0.04%	
DCC	19,600	113,300	132,900	220,484	10.43%			2,770,100	14,927,800	17,697,900	0.19%	
DELTA	206,000	2,605,500	2,811,500	426,511,700	12.87%			4,236,500	30,243,000	34,479,500	0.28%	
DEMCO	-	-	-	-	0.00%			3,900	-	3,900	0.00%	
DITTO	3,400	1,200	4,600	59,420	0.28%			102,700	1,013,644	1,116,344	0.16%	
DMT	-	-	-	-	0.00%			34,800	55,200	90,000	0.01%	
DOHOME	294,900	215,500	510,400	4,405,550	5.15%			8,775,700	10,939,437	19,715,137	0.16%	
E1VFN3001	-	-	-	-	0.00%			1,000,000	-	1,000,000	0.14%	
EA	229,500	754,700	984,200	3,122,952	1.12%			20,023,700	45,884,482	65,908,182	1.77%	
EASTW	10,000	-	10,000	21,200	1.60%			49,700	6,800	56,500	0.00%	
EGATIF	-	-	-	-	0.00%			25,200	-	25,200	0.00%	
EGCO	8,800	10,900	19,700	2,201,600	2.64%			147,900	2,026,700	2,174,600	0.41%	
EKH	-	-	-	-	0.00%			8,000	24,100	32,100	0.00%	
EP	-	-	-	-	0.00%			8,000	-	8,000	0.00%	
EPG	15,400	45,600	61,000	219,498	4.69%			237,200	5,476,600	5,713,800	0.20%	
ERW	1,283,300	1,355,200	2,638,500	8,595,950	3.25%			8,713,500	5,565,880	14,279,380	0.29%	
ETC	-	-	-	-	0.00%			92,000	-	92,000	0.00%	
FORTH	-	-	-	-	0.00%			81,900	581,000	662,900	0.07%	
FSMART	-	-	-	-	0.00%			400,700	-	400,700	0.05%	
FUEVFN01	-	-	-	-	0.00%			1,000,000	-	1,000,000	0.20%	
GPPT	46,000	21,600	67,600	674,515	2.18%			112,000	3,499,565	3,611,565	0.29%	
GLOBAL	327,600	15,500	343,100	4,421,660	5.65%			13,918,400	20,343,896	34,262,296	0.66%	
GPSC	185,200	16,600	201,800	6,645,050	2.19%			3,089,700	9,023,520	12,113,220	0.43%	
GREEN	-	-	-	-	0.00%			27,200	-	27,200	0.00%	
GULF	394,700	425,400	820,100	47,532,325	2.53%			3,974,700	39,352,300	43,327,000	0.37%	
GUNKUL	402,000	-	402,000	804,004	2.18%			5,649,900	18,942,426	24,592,326	0.28%	
HANA	140,300	165,500	305,800	7,185,270	4.29%			8,079,300	15,706,113	23,785,413	2.69%	
HK01	-	-	-	-	0.00%			215,604	-	215,604	0.04%	
HKCE01	155	-	155	3,240	2.29%			106,452	-	106,452	0.02%	
HMPRO	1,055,200	2,075,900	3,131,100	27,647,855	7.52%			14,028,900	113,388,600	127,417,500	0.97%	
HUMAN	-	-	-	-	0.00%			11,200	-	11,200	0.00%	
ICHI	-	-	-	-	0.00%			3,253,400	5,941,700	9,195,100	0.71%	
ILM	-	-	-	-	0.00%			283,700	-	283,700	0.06%	
INTUCH	153,300	52,100	205,400	20,131,800	2.31%			510,400	8,656,600	9,167,000	0.29%	
IRPC	904,600	582,900	1,487,500	1,663,099	8.89%			58,955,100	178,944,254	237,899,354	1.16%	
ITC	304,900	299,400	604,300	10,703,360	5.50%			1,740,600	5,598,600	7,339,200	0.24%	
ITD	-	-	-	-	0.00%			1,137,800	3,184,000	4,321,800	0.08%	
IVL	243,200	9,500	252,700	5,716,260	1.27%			8,080,200	20,446,800	28,527,000	0.51%	
JAS	204,900	899,400	1,104,300	2,201,812	5.07%			24,800,857	68,298,942	93,099,799	1.08%	
JHART	97,000	-	97,000	1,112,240	2.34%			3,256,500	2,854,125	6,110,625	0.42%	
JMT	789,800	233,900	1,023,700	15,875,280	4.78%			6,181,700	7,401,077	13,582,777	0.93%	
JTS	11,400	1,400	12,800									



# SHORT SELL

## ธุรกรรมขายชอร์ต

### (ต่อ) ข้อมูลการขายชอร์ตและข้อมูลการขายชอร์ตที่ยังไม่ได้ซื้อคืน ณ วันที่ 13 มกราคม 2568

หลักทรัพย์	ปริมาณการขายชอร์ต (หุ้น)			มูลค่า การขายชอร์ต (บาท)	% ปริมาณการขายชอร์ต เทียบกับปริมาณการซื้อขาย แบบ Auto Matching	ปริมาณการขายชอร์ตที่ยังไม่ได้ซื้อคืน ณ สิ้นวัน (หุ้น)			ปริมาณการขายชอร์ต ที่ยังไม่ได้ซื้อคืนของหลักทรัพย์ ทั้งหมด/จำนวนหุ้นชำระแล้ว (%)
	Local	NVDR	ทั้งหมด			ปริมาณการขายชอร์ตที่ยังไม่ได้ซื้อคืน ณ สิ้นวัน (หุ้น)			
						Local	NVDR	ทั้งหมด	
MBK	89,100	296,000	385,100	7,478,800	12.05%	356,900	1,691,758	2,048,658	0.10%
MC	16,400	6,100	22,500	230,150	1.82%	94,600	561,400	656,000	0.08%
MDK	-	-	-	-	0.00%	44,000	-	44,000	0.01%
MEB	11,100	200	11,300	245,960	1.01%	20,800	200	21,000	0.01%
MEGA	43,800	14,900	58,700	2,017,975	5.87%	1,147,400	1,580,036	2,727,436	0.31%
MGC	-	-	-	-	0.00%	-	373,500	373,500	0.03%
MINT	944,000	418,000	1,362,000	32,277,490	3.40%	4,442,500	66,198,832	70,641,332	1.28%
MOSHI	40,500	99,200	139,700	482,378	0.18%	240,100	38,900	279,000	0.08%
MTC	432,100	177,700	609,800	26,592,525	8.77%	11,527,400	14,146,900	25,674,300	1.21%
NDX01	-	-	-	-	0.00%	559,612	-	559,612	0.04%
NER	875,100	125,100	1,000,200	4,819,968	3.07%	322,000	1,005,300	1,327,300	0.07%
NEX	-	-	-	-	0.00%	-	529,000	529,000	0.03%
NSL	1,200	-	1,200	36,900	0.16%	-	4,200	4,200	0.00%
ONEE	60,500	-	60,500	238,608	2.81%	738,900	3,412,400	4,151,300	0.17%
OR	594,000	598,100	1,192,100	14,101,460	8.00%	15,949,200	46,566,100	62,515,300	0.52%
ORI	40,500	99,200	139,700	482,378	0.18%	240,100	38,900	279,000	0.08%
OSP	222,200	144,400	366,600	7,687,080	6.48%	10,339,500	22,917,300	33,256,800	1.11%
PIN	-	-	-	-	0.00%	-	40,200	40,200	0.00%
PLANB	225,400	311,400	536,800	3,751,540	2.70%	1,785,500	3,816,148	5,601,648	0.13%
PLAT	36,500	-	36,500	923,975	1.20%	170,000	-	170,000	0.02%
PR9	220,700	210,500	431,200	3,650,595	7.17%	1,836,400	15,275,400	17,111,800	0.68%
PSH	1,200	147,000	148,200	1,022,580	11.88%	50,200	2,928,567	2,978,767	0.14%
PSL	29,400	-	29,400	191,085	0.47%	2,136,400	5,873,100	8,009,500	0.51%
PTG	86,300	43,800	130,100	1,011,815	5.58%	4,500	9,919,000	9,923,500	0.59%
PTL	-	-	-	-	0.00%	-	104,600	104,600	0.01%
PTT	1,984,200	763,400	2,747,600	86,410,225	11.81%	11,439,300	79,942,400	91,381,700	0.32%
PTTEP	232,000	3,400	235,400	30,063,800	1.38%	523,900	30,064,900	30,588,800	0.77%
PTTGC	405,700	3,113,200	3,518,900	80,204,230	11.94%	7,444,400	58,702,900	66,147,300	1.47%
QH	189,800	244,000	433,800	726,543	8.06%	8,123,900	34,157,399	42,281,299	0.39%
RAM	-	-	-	-	0.00%	-	32,000	32,000	0.00%
RATCH	35,200	-	35,200	985,600	1.23%	1,112,900	9,663,162	10,776,100	0.49%
RBF	92,700	189,600	282,300	1,895,140	5.43%	1,571,700	5,267,800	6,839,500	0.34%
RCL	30,700	-	30,700	830,375	1.68%	513,100	3,806,300	4,319,400	0.52%
RHJ	-	-	-	-	0.00%	-	68,499	68,499	0.02%
ROJNA	60,100	-	60,100	345,535	4.68%	538,700	474,300	1,013,000	0.05%
RPC	-	-	-	-	0.00%	41,200	-	41,200	0.00%
RS	30,000	100	30,100	41,126	0.00%	3,105,400	1,619,556	4,724,956	0.22%
S	-	-	-	-	0.00%	129,600	67,800	197,400	0.00%
SABINA	100	16,900	17,000	324,700	1.12%	1,129,500	32,600	291,900	0.08%
SABUY	-	-	-	-	0.00%	114,400	731,500	845,900	0.03%
SAFE	-	-	-	-	0.00%	-	24,400	24,400	0.01%
SAK	9,600	-	9,600	42,630	1.43%	122,000	-	122,000	0.01%
SAMART	7,900	-	7,900	52,415	0.58%	388,700	454,600	843,300	0.08%
SAPPE	8,600	6,300	14,900	903,725	4.18%	1,129,700	1,988,900	3,118,600	1.01%
SAT	9,400	-	9,400	97,650	1.78%	145,900	791,305	937,205	0.22%
SAV	5,200	200	5,400	102,360	0.58%	-	3,800	3,800	0.00%
SAWAD	534,500	193,800	728,300	27,047,875	15.33%	3,609,370	8,308,162	11,917,532	0.79%
SC	46,100	70,800	116,900	298,036	4.64%	2,689,800	2,652,568	5,342,368	0.12%
SCB	149,200	161,300	310,500	37,120,250	3.24%	3,197,000	4,194,000	7,391,000	0.29%
SCC	26,800	80,000	106,800	16,295,400	3.40%	852,000	9,345,850	10,197,850	0.85%
SCCC	300	-	300	1,290	0.29%	4,300	119,305	123,605	0.04%
SCGP	152,800	76,100	228,900	4,120,800	1.37%	6,068,100	10,534,458	16,602,558	0.39%
SCN	-	-	-	-	0.00%	157,200	-	157,200	0.01%
SCG	31,600	-	31,600	33,812	0.54%	137,800	-	137,800	0.00%
SCP	-	-	-	-	0.00%	8,700	2,700	11,400	0.00%
SHR	30,100	-	30,100	62,800	0.45%	312,800	-	312,800	0.01%
SINGER	44,700	-	44,700	315,170	1.09%	553,000	346,653	899,653	0.11%
SIRI	3,910,700	477,200	4,387,900	7,609,978	10.47%	22,351,000	62,513,300	84,864,300	0.49%
SIS	1,900	-	1,900	50,825	0.82%	11,400	-	11,400	0.00%
SISB	16,800	-	16,800	468,300	0.70%	446,900	3,420,300	3,867,200	0.41%
SJWD	41,800	39,400	81,200	750,035	4.39%	897,100	435,320	1,332,420	0.07%
SKY	36,200	-	36,200	796,060	1.14%	570,600	39,815	610,415	0.09%
SNBP	11,000	-	11,000	130,170	1.54%	1,517,800	536,300	2,054,100	0.21%
SP50001	-	-	-	-	0.00%	825,497	-	825,497	0.11%
SPA	48,100	-	48,100	301,705	1.37%	-	160,800	160,800	0.01%
SPALI	35,800	2,800	38,600	656,970	0.46%	1,301,700	6,904,009	8,205,709	0.42%
SPCG	-	-	-	-	0.00%	18,500	225,600	244,300	0.02%
SPRC	491,700	478,300	970,000	5,931,580	5.30%	10,969,900	65,147,883	76,117,783	1.76%
SSP	17,500	-	17,500	91,000	7.90%	377,900	86,732	464,632	0.04%
STA	150,000	26,900	176,900	2,989,250	5.09%	6,875,400	7,016,575	13,891,975	0.90%
STANLY	-	-	-	-	0.00%	-	12,300	12,300	0.02%
STAR5001	-	-	-	-	0.00%	527,418	-	527,418	0.11%
STECON	-	8,100	8,100	52,215	1.17%	325,800	3,618,500	3,944,300	0.26%
STGT	84,300	-	84,300	829,145	1.91%	2,020,600	1,151,449	3,172,049	0.11%
STPI	3,900	-	3,900	11,824	1.37%	83,200	95,500	178,700	0.01%
TQM	-	-	-	-	0.00%	6,101,100	38,020,600	44,121,700	0.16%
SUPEREIFF	-	-	-	-	0.00%	4,800	-	4,800	0.00%
SUSCO	4,300	-	4,300	11,858	0.52%	77,200	1,650,500	1,727,700	0.17%
SYNEX	28,000	-	28,000	391,810	1.19%	400	1,080	1,480	0.00%
TAE	-	-	-	-	0.00%	10,400	-	10,400	0.00%
TASCO	180,100	-	180,100	3,280,560	4.68%	615,000	1,592,800	2,207,800	0.14%
TCAP	24,000	2,800	26,800	1,329,750	3.89%	739,300	3,686,828	4,426,128	0.42%
TCC	-	-	-	-	0.00%	17,200	-	17,200	0.00%
TDEX	27,200	-	27,200	238,557	6.77%	10,779,100	-	10,779,100	0.61%
TFG	127,900	-	127,900	419,828	2.62%	104,900	3,177,400	3,282,300	0.06%
TGE	3,000	-	3,000	6,300	1.23%	128,200	-	128,200	0.01%
THANI	177,700	17,800	195,500	48,853	1.28%	338,600	30,009,795	30,348,395	0.49%
THCOM	222,700	52,200	274,900	3,429,760	6.52%	1,845,300	2,489,300	4,334,600	0.39%
THG	77,700	57,700	135,400	748,850	6.40%	125,200	3,564,901	3,690,101	0.44%
TIDLOR	90,300	49,800	140,100	2,147,990	1.13%	11,139,091	8,180,784	19,319,875	0.66%
TIPI	1,800	8,300	10,100	205,190	6.73%	28,100	2,258,900	2,287,000	0.38%
TISCO	156,000	8,700	164,700	16,904,775	6.50%	9,705,000	2,595,100	12,300,100	1.54%
TKC	-	-	-	-	0.00%	-	6,400	6,400	0.00%
TKN	169,900	27,900	197,800	1,636,235	3.44%	1,303,700	7,500,300	8,804,000	0.64%
TLI	282,100	64,800	346,900	3,801,050	4.85%	4,374,500	6,035,100	10,409,600	0.99%
TOA	67,900	114,500	182,400	2,487,630	3.84%	95,300	1,484,000	1,579,300	0.08%
TOP	877,000	154,700	1,031,700	26,398,800	7.35%	14,133,400	29,549,546	43,682,946	1.96%
TPPL	100	29,100	29,200	30,660	0.52%	698,000	10,849,700	11,547,700	0.06%
TPPP	12,000	900	12,900	37,926	3.90%	199,300	2,295,798	2,495,098	0.03%
TQM	4,000	4,500	8,500	189,550	5.41%	114,000	254,598	368,598	0.06%
TRP	-	-	-	-	0.00%	-	29,800	29,800	0.01%
TRUE	2,140,900	875,800	3,016,700	33,531,550	5.43%	10,900,700	24,683,894	35,584,594	1.00%
TTA	128,700	39,900	168,600	836,236	4.31%	13,929,600	4,318,900	18,248,500	1.00%
TTB	10,529,900	371,300	10,901,200	19,843,866	2.82%	156,517,700	242,817,200	399,334,900	0.41%
TTCL	-	-	-	-	0.00%	36,400	1,900	38,300	0.01%
TTW	162,900	139,600	302,500	2,664,190	15.94%	479,200	4,064,400	4,543,600	0.11%
TU	473,100	674,800	1,147,900	14,207,530	10.84%	6,410,200	18,295,200	24,705,400	0.59%
TVO	7,000	-	7,000	151,440	3.27%	23,600	438,490	462,090	0.05%
UBE	-	-	-	-	0.00%	212,400	-	212,400	0.01%
UNIQ	-	-	-	-	0.00%	8,000	-	8,000	0.00%
UTP	-	-	-	-	0.00%	-	200	200	0.00%
VGI	1,627,000	2,675,400	4,302,400	14,333,024	1.70%	30,505,400	38,305,719	68,811,119	0.34%
VNG	-	-	-	-	0.00%	4,800	-	4,800	0.00%
WHA	2,976,300	666,300	3,642,600	18,692,425	8.80%	90,872,000	50,542,500	14	

# TURNOVER LIST

🕒 14 มกราคม 2568

## TURNOVER LIST & TRADING ALERT หลักทรัพย์ที่เข้าข่ายมาตรการจำกัดการซื้อขาย

สิ้นสุด	หลักทรัพย์	ระดับ 1		ระดับ 2		ระดับ 3	
		วันเริ่มต้น	วันสิ้นสุด	วันเริ่มต้น	วันสิ้นสุด	วันเริ่มต้น	วันสิ้นสุด
26 ธ.ค. 67	PLANET	27 ธ.ค. 67	16 ม.ค. 68				

### หมายเหตุ

เมื่อหุ้นสามัญเข้ามาตรการให้หลักทรัพย์อื่นของบจ. และหลักทรัพย์ที่มีการอ้างอิงหลักทรัพย์ของบจ. เข้ามาตรการจำกัดการซื้อขายด้วย (ยกเว้น DW) โดย

**1. Cash Balance:** สมาชิกต้องดำเนินการให้ลูกค้าซื้อหลักทรัพย์ด้วยบัญชี **Cash Balance** เท่านั้น โดยลูกค้าต้องวางเงินสดไว้ล่วงหน้ากับสมาชิกเต็มจำนวนก่อนซื้อหลักทรัพย์

**2. ห้ามคำนวณวงเงินซื้อขาย:** ห้ามสมาชิกใช้หลักทรัพย์เป็นหลักประกันในการคำนวณเป็นวงเงินซื้อขายหลักทรัพย์ (ในทุกประเภทบัญชี)

**3. ห้าม Net Settlement:** ห้ามสมาชิกหักกลบราคาค่าซื้อกับราคาค่าขายหลักทรัพย์เดียวกันในวันเดียวกัน (ซื้อและขายหลักทรัพย์เดียวกันในวันเดียวกัน ค่าขายคืนเป็นวงเงินในวันทำการถัดไป)

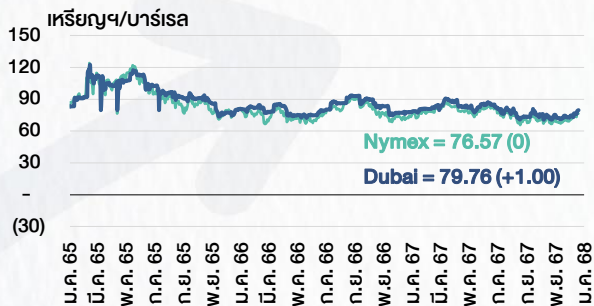
ทั้งนี้ มาตรการจำกัดการซื้อขาย มีปัจจัยที่ใช้ในการพิจารณา คือ อัตราหมุนเวียนการซื้อขาย (**Turnover ratio**) มูลค่าการซื้อขาย และราคาซื้อขาย ที่ไม่สอดคล้องกับปัจจัยพื้นฐาน เช่น **P/E Ratio** เป็นต้น

ที่มา: set.or.th

# CYCLICAL WATCH

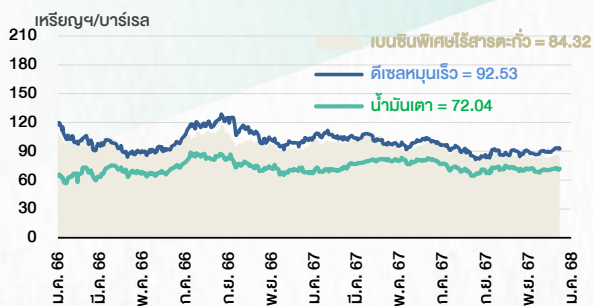
🕒 14 มกราคม 2568

## ราคาน้ำมันดิบ



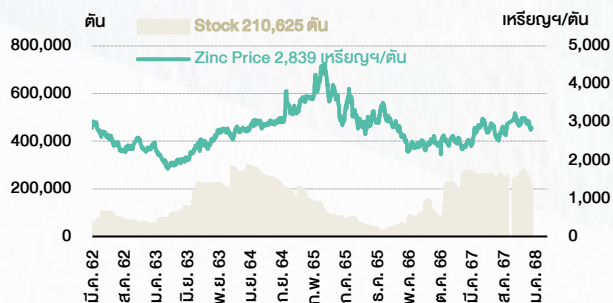
ที่มา : TQ professional

## ราคาขายปลีกน้ำมันสำเร็จรูปตลาดสิงคโปร์



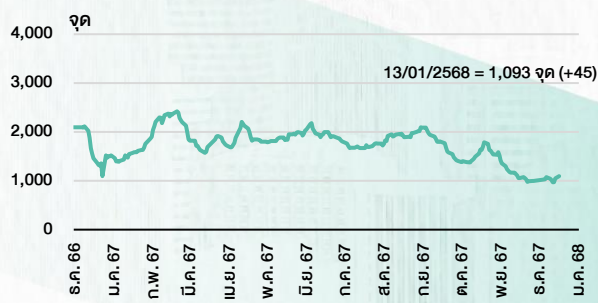
ที่มา : TOP

## ราคาสังกะสี



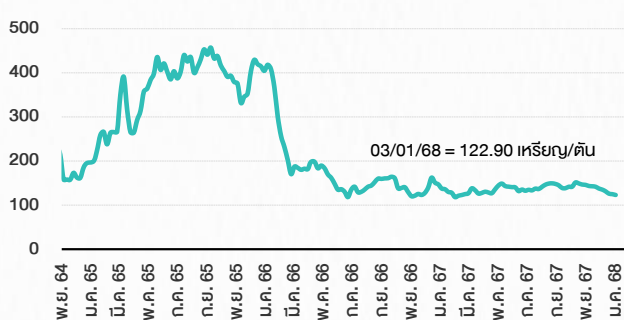
ที่มา : lme.co.uk

## ดัชนีค่าระวาง BDI



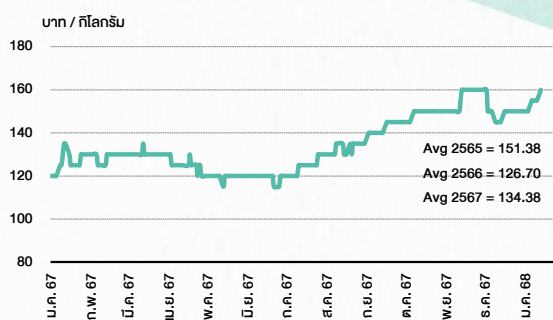
ที่มา : TQ professional

## ราคากันหิน



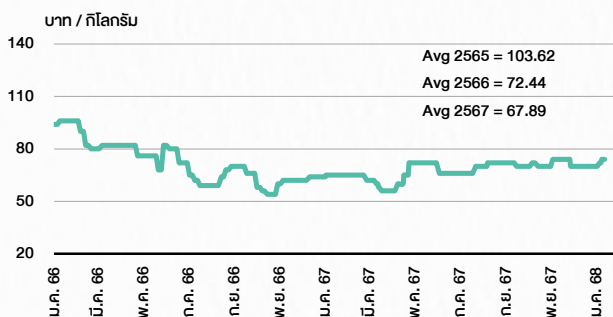
ที่มา : BANPU

## ราคากุ้งขาว 61-70 ตัว/กก.



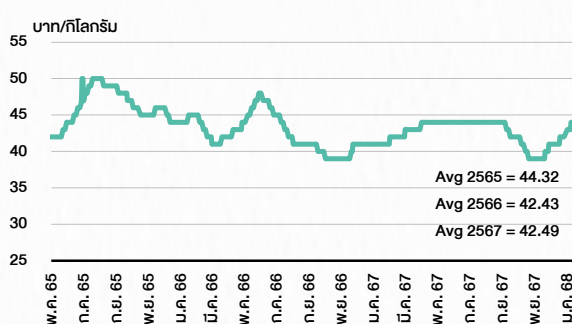
ที่มา : สำนักงานเศรษฐกิจการเกษตร

## ราคาหมู



ที่มา : สำนักงานเศรษฐกิจการเกษตร

## ราคาไก่เป็น



ที่มา : สำนักงานเศรษฐกิจการเกษตร

# STOCK CALENDAR

🕒 14 มกราคม 2568

January 2025				
Monday	Tuesday	Wednesday	Thursday	Friday
<b>13</b> New shares trading META 632 shrs (w) THAI 5,131,073,372 shrs (pp)  Conversion PLANB-W1 1:1w @B8.00 (final)	<b>14</b> Delist PLANB-W1  Par decrease M-PAT B9.78 par (from 9.81)  New shares trading BC 38,250 shrs (w) TRU 1,503,507 shrs (w)	<b>15</b> Conversion MBK-W4 1.0443:1w @B2.8727 PPMW6 1:1w @B0.22 PRG-W2 1.0883:1w @B4.5946 PRG-W3 1.0584:1w @B4.7238 PRG-W4 1.0227:1w @B4.8890 PRG-W5 1:1w @B5.00	<b>16</b> XD TAIWAN19 @tba  XW 24CS 2.50 existing: 1 (24CS-W1) 24CS 10 existing: 1 (24CS-W2)	<b>17</b>
<b>20</b>	<b>21</b> Conversion IIG-W1 1:1w @B32.00 (final)	<b>22</b> Delist IIG-W1	<b>23</b>	<b>24</b>
<b>27</b>	<b>28</b>	<b>29</b> XR NVD 5:1n @B1.30	<b>30</b> XD KTIS @B0.05 TSC @B0.80  Conversion CHO-W4 1:1w @B0.23 CSC-P 1:1 LIT-W2 1:1w @B2.00 (final) RS-W5 2:1w @B3.00	<b>31</b>

February 2025				
Monday	Tuesday	Wednesday	Thursday	Friday
<b>3</b> Last trading day TGE-W1  XD STI @B0.06	<b>4</b> XE TGE-W1 1:1w @B1.00 (final, "SP")	<b>5</b> XD METCO @B8.00 THAIBEV19 @tba	<b>6</b>	<b>7</b>
<b>10</b> XW IRC @B0.868	<b>11</b> Last trading day EE-W1	<b>12</b> PUBLIC HOLIDAY (Makha Bucha Day)	<b>13</b> XD SBUX80X @tba	<b>14</b>
<b>17</b>	<b>18</b>	<b>19</b> XD MSFT80X @tba	<b>20</b>	<b>21</b>
<b>24</b>	<b>25</b>	<b>26</b>	<b>27</b> XD KSL @B0.05  Conversion TGE-W1 1:1w @B1.00 (final)	<b>28</b>

March 2025				
Monday	Tuesday	Wednesday	Thursday	Friday
<b>3</b>	<b>4</b>	<b>5</b>	<b>6</b>	<b>7</b>
<b>10</b> Conversion EE-W1 1.4825:1w @B1.00 (final)	<b>11</b> Delist EE-W1	<b>12</b>	<b>13</b>	<b>14</b>
<b>17</b>	<b>18</b>	<b>19</b>	<b>20</b>	<b>21</b>
<b>24</b>	<b>25</b>	<b>26</b>	<b>27</b> XD TOYOTA80 @tba	<b>28</b>
<b>31</b>				

ที่มา: set.or.th



## SET ESG Ratings

ระดับคะแนนรวม 90-100 = AAA

ระดับคะแนนรวม 80-89 = AA

ระดับคะแนนรวม 65-79 = A

ระดับคะแนนรวม 50-64 = BBB

บริษัทจดทะเบียนที่ได้รับการประกาศผลประเมินหุ้นยั่งยืน SET ESG Ratings เป็นบริษัทที่มีการนำแนวคิดด้านความยั่งยืนเข้าเป็นส่วนหนึ่งในกระบวนการดำเนินธุรกิจ โดยคำนึงถึงการบริหารความเสี่ยงและเตรียมพร้อมรับความเสี่ยงที่เกิดขึ้นใหม่ (Emerging Risks) พร้อมรับมือกับปัจจัยการเปลี่ยนแปลงด้านสังคมและสิ่งแวดล้อม เพิ่มขีดความสามารถในการแข่งขัน และให้ความสำคัญกับผู้มีส่วนได้เสียทุกภาคส่วน

## การกำกับดูแลกิจการของบริษัทจดทะเบียน (CGR)

ระดับคะแนน 5 (90-100) : ดีเลิศ

ระดับคะแนน 4 (80-89) : ดีมาก

ระดับคะแนน 3 (70-79) : ดี

ไม่ปรากฏชื่อในรายงาน CGR : -

การสำรวจและให้คะแนนของ CGR จะพิจารณาจากข้อมูลที่บริษัทจดทะเบียนเปิดเผยต่อสาธารณะ เช่น รายงานประจำปี แบบแสดงรายการข้อมูลประจำปี ที่นำส่งสำนักงานคณะกรรมการ ก.ล.ด. หนังสือนัดประชุมและรายงานการประชุมผู้ถือหุ้น ข้อมูลเกี่ยวกับบริษัทที่เผยแพร่ผ่านตลาดหลักทรัพย์ฯ และสำนักงานคณะกรรมการ ก.ล.ด. ข้อมูลอื่นๆ ที่เปิดเผยต่อสาธารณะ เช่น เว็บไซต์บริษัท เป็นต้น โดยจะพิจารณาเฉพาะข้อมูลตั้งแต่เดือนเมษายนของปีก่อนปี ที่ทำการสำรวจ จนถึงวันที่ประกาศผลของปีทำการสำรวจเท่านั้น เพื่อสะท้อนให้เห็นพัฒนาการของการกำกับดูแลกิจการของบริษัทจดทะเบียนไทยอย่างชัดเจนมากที่สุด ดังนั้นบริษัทจดทะเบียนจึงควรเปิดเผยข้อมูลการปฏิบัติตามหลักการกำกับดูแลกิจการสู่สาธารณชนในเอกสารเผยแพร่ของบริษัทหรือเว็บไซต์ รวมทั้งช่องทางต่างๆ ให้มากที่สุด และควรจัดทำเอกสารทั้งภาษาไทยและภาษาอังกฤษ ซึ่งเป็นประโยชน์ต่อบริษัททั้งในแง่ของการมีผลการประเมินที่ดีขึ้น และเป็นข้อมูลสำหรับการตัดสินใจลงทุนของนักลงทุน นักวิเคราะห์ และผู้สนใจ อีกทั้งเป็นการช่วยเพิ่มความเชื่อมั่นที่มีต่อบริษัทมากยิ่งขึ้นด้วย

## การป้องกันการมีส่วนเกี่ยวข้องกับคอร์รัปชันในตลาดทุนไทย (Anti-Corruption)

เข้าร่วมปฏิบัติของภาคเอกชนไทยในการต่อต้านการทุจริต (Thailand's Private Sector Collective Action Coalition Against Corruption: CAC)

โครงการที่ได้รับการสนับสนุนการจัดทำโดยรัฐบาลและสำนักงานคณะกรรมการป้องกันและปราบปรามการทุจริตแห่งชาติ (ป.ป.ช.) โดยโครงการนี้เริ่มดำเนินการโดยความร่วมมือของ 8 องค์กรชั้นนำ อันได้แก่ สมาคมส่งเสริมสถาบันกรรมการบริษัทไทย หอการค้าไทย หอการค้านานาชาติ สมาคมบริษัทจดทะเบียนไทย สมาคมธนาคารไทย สภาธุรกิจตลาดทุนไทย สภาอุตสาหกรรมแห่งประเทศไทย และสภาอุตสาหกรรมท่องเที่ยวแห่งประเทศไทย ซึ่งมีวัตถุประสงค์เพื่อผลักดันให้เกิดการต่อต้านการทุจริตในวงกว้าง นอกจากนี้ คณะกรรมการแนวร่วมปฏิบัติฯ ยังได้แต่งตั้งให้สมาคมส่งเสริมสถาบันกรรมการบริษัทไทย ทำหน้าที่เป็นเลขานุการและองค์กรสนับสนุนดำเนินโครงการ

ก.ล.ด. ได้ดำเนินมาตรการอย่างต่อเนื่องในการสนับสนุนให้บริษัทจดทะเบียน และผู้ประกอบการซึ่งเป็นตัวกลางในการให้บริการในตลาดทุน (ได้แก่ บริษัทหลักทรัพย์ บริษัทหลักทรัพย์จัดการกองทุน และผู้ประกอบการสัญญาซื้อขายล่วงหน้า) มีนโยบายและให้ความสำคัญกับการป้องกันการมีส่วนเกี่ยวข้องกับคอร์รัปชันอย่างจริงจัง โดยส่งเสริมให้บริษัทจดทะเบียนและผู้ประกอบการเข้าร่วมโครงการแนวร่วมปฏิบัติของภาคเอกชนไทยในการต่อต้านการทุจริต (THAILAND'S PRIVATE SECTOR COLLECTIVE ACTION COALITION AGAINST CORRUPTION: "CAC") ซึ่งดำเนินการโดยสมาคมส่งเสริมสถาบันกรรมการบริษัทไทย (THAI INSTITUTE OF DIRECTORS)



Security	CG Report	SET ESG Ratings	CAC Anti-Corruption	Security	CG Report	SET ESG Ratings	CAC Anti-Corruption	Security	CG Report	SET ESG Ratings	CAC Anti-Corruption	Security	CG Report	SET ESG Ratings	CAC Anti-Corruption	Security	CG Report	SET ESG Ratings	CAC Anti-Corruption	Security	CG Report	SET ESG Ratings	CAC Anti-Corruption
24CS	-	-	-	CH	4	-	-	I2	5	-	-	NATION	5	-	-	SAF	5	-	-	TGH	5	-	-
2S	4	-	Yes	CHAO	4	-	-	ICC	5	-	Yes	NC	4	-	-	SAFARI	-	-	-	TGPRO	5	-	Yes
3K-BAT	-	-	-	CHARAN	3	-	-	ICHI	5	A	Yes	NCAP	4	-	Yes	SAFE	-	-	-	TH	-	-	-
A	-	-	-	CHASE	5	-	-	ICN	3	-	-	NCH	5	-	-	SAK	5	A	Yes	THAI	-	-	-
A5	3	-	-	CHAYO	3	-	-	IFS	4	-	Yes	NCL	4	-	-	SALEE	3	-	-	THANA	5	BBB	-
AAI	4	-	Yes	CHEWA	4	-	Yes	IHL	-	-	-	NCP	-	-	-	SAM	-	-	-	THANI	5	AA	Yes
AAV	5	-	-	CHG	5	-	-	IG	3	-	-	NDR	4	A	-	SMART	5	-	-	THCOM	5	AAA	Yes
ABM	5	-	-	CHIC	3	-	-	III	5	BBB	Yes	NEO	-	-	-	SAMCO	3	-	-	THE	-	-	-
ACAP	-	-	-	CHO	-	-	-	ILNK	5	-	Yes	NEP	-	-	Yes	SAMTEL	5	-	-	THG	5	-	-
ACC	-	-	-	CHOTI	3	-	Yes	ILM	5	BBB	Yes	NER	5	A	Yes	SANKO	3	-	-	THIP	5	-	Yes
ACE	5	AA	-	CHOW	5	-	Yes	IMH	3	-	-	NETBAY	-	-	-	SAPPE	4	BBB	Yes	THMU	-	-	-
ACD	5	-	-	CIG	4	-	Yes	IND	5	-	-	NEW	-	-	-	SAT	5	AA	Yes	THNL	5	-	Yes
ADD	4	A	Yes	CIG	4	-	Yes	INTUC	5	AA	Yes	NETS	-	-	-	SAUCE	-	-	-	THREL	5	-	Yes
ADD	3	-	-	CIMBT	5	-	Yes	INGRS	-	-	-	NEX	-	-	-	SAV	5	-	-	TIDLOR	-	-	Yes
ADVANC	5	AAA	Yes	CITY	3	-	-	INOX	3	-	Yes	NFC	-	-	Yes	SAWAD	5	BBB	-	TIGER	-	-	-
ADVCE	-	-	-	CIVL	5	-	-	INSET	5	-	-	NKI	5	-	Yes	SAWANG	-	-	-	TIPCO	-	-	Yes
AE	5	-	Yes	OK	5	A	-	INSURE	4	-	Yes	NL	-	-	-	SC	5	AA	Yes	TIPH	5	-	Yes
AEGENTS	4	-	-	OKP	5	AAA	-	INTUCH	5	AA	Yes	NVCL	-	-	-	SCAP	5	-	-	TISCO	5	AAA	Yes
AF	5	-	Yes	QM	4	-	Yes	IP	5	-	-	NOBLE	5	AA	Yes	SCB	5	AA	Yes	TITLE	-	-	-
AFC	-	-	-	OMAN	-	-	-	IRP	5	A	-	NOK	-	-	-	SCC	5	AAA	Yes	TK	5	-	-
AGE	5	BBB	-	CMC	3	-	Yes	IRCP	3	-	-	NOVA	3	-	-	SCCC	5	AA	Yes	TKC	-	-	-
AH	5	A	Yes	CMO	-	-	-	IRPC	5	AA	Yes	NPX	-	-	-	SCG	5	A	Yes	TKN	4	-	Yes
AHC	4	-	-	CMR	-	-	-	IT	5	-	-	NRF	5	A	Yes	SCGD	5	-	-	TKS	5	A	Yes
AI	-	-	Yes	COI	5	-	-	ITC	-	-	-	NRL	5	-	-	SCGP	5	AAA	Yes	TKT	5	-	Yes
AIE	3	-	-	COCCO	4	-	-	ITD	-	-	-	NTSC	5	-	-	SCI	3	-	-	TU	5	-	-
AIRA	4	-	Yes	COLOR	5	A	-	ITEL	5	A	Yes	NTV	3	-	-	SCL	-	-	-	TM	5	-	-
AIT	5	-	-	COM7	5	A	Yes	ITNS	5	-	-	NUSA	-	-	-	SCM	5	-	Yes	TMC	3	-	-
AJA	5	AAA	Yes	COMAN	4	-	-	ITTHI	5	-	-	NV	3	-	-	SCN	5	-	Yes	TMD	4	-	Yes
AJ	-	-	-	CPALL	5	AAA	Yes	IVL	5	AA	Yes	NVD	5	AA	-	SCP	-	-	-	TMI	3	-	-
AKP	-	-	-	CPANEL	3	-	-	J	3	-	-	NWR	5	-	-	SDC	-	-	-	TMLL	5	-	Yes
AKR	5	-	-	CPAXT	5	AAA	Yes	JAK	5	-	-	NYT	5	A	-	SE	3	-	-	TMT	5	AA	Yes
AKS	-	-	-	CPF	5	AAA	Yes	JAS	5	-	Yes	OCY	5	-	Yes	SEAF	5	-	-	TMW	-	-	-
ALLA	5	-	-	CPH	-	-	-	JCK	4	-	-	OGC	3	-	Yes	SEAOL	5	-	Yes	TNDT	5	-	-
ALPHAX	-	-	-	CPI	4	-	Yes	JCKH	3	-	-	OHTL	-	-	-	SECURE	4	-	-	TNH	-	-	-
ALT	5	-	-	CPL	5	-	Yes	JCT	-	-	-	OKJ	-	-	-	SE-ED	3	-	-	TNTY	5	-	Yes
ALLICON	3	-	-	CPN	5	AA	-	JDF	4	-	-	ONEE	-	-	-	SELIC	5	A	Yes	TNL	5	-	Yes
AMA	5	-	Yes	CPR	4	-	-	JKN	-	-	-	OR	5	AAA	Yes	SENA	5	-	-	TNP	3	-	Yes
AMANAHA	-	-	-	CPT	-	-	-	JMART	4	-	-	ORI	5	AA	Yes	SENX	5	-	Yes	TNPC	-	-	-
AMARC	-	-	-	CPW	5	-	Yes	JMT	3	-	-	ORN	5	-	-	SENF	5	-	-	TNR	4	-	Yes
AMARIN	5	-	-	CRANE	-	-	-	JPARK	3	-	-	OSP	5	AA	Yes	SFLEX	4	-	-	TOA	5	A	-
AMATA	5	AAA	Yes	CRG	5	AAA	Yes	JR	3	-	Yes	PACO	3	-	-	SFT	4	-	-	TOG	5	A	Yes
AMATAV	5	AA	Yes	CRD	5	-	-	JSP	3	-	-	SAF	5	-	-	SGB	3	-	-	TOP	5	AAA	Yes
AMC	3	-	-	CREDIT	5	-	-	JTS	5	BBB	Yes	PANEL	3	-	-	SGF	5	-	-	TOPP	3	-	Yes
AMR	3	-	-	CSC	5	BBB	Yes	JUBILE	3	-	-	PAP	5	A	Yes	SGP	5	AA	Yes	TPA	4	-	Yes
ANAN	5	-	-	CSP	3	-	-	K	5	-	-	PATO	4	-	Yes	SHANG	-	-	-	TPAC	5	-	-
ANI	-	-	-	CSR	-	-	-	KAMART	-	-	-	PB	5	AA	Yes	SHR	5	A	-	TPBI	5	AA	-
AOT	5	A	-	CSS	4	-	-	KASET	-	-	Yes	PCC	5	-	-	SIAM	-	-	-	TPCH	4	-	-
AP	5	AA	Yes	CTW	5	-	-	KBAN	5	AAA	Yes	SCT	-	-	-	SIACE	A	-	-	TPCS	4	BBB	Yes
APCO	4	-	-	CV	4	-	Yes	KBS	3	-	-	PCSGH	5	BBB	Yes	SIAT	-	-	-	TPIL	5	AA	-
APCS	4	-	Yes	CWT	-	-	-	KC	-	-	-	PDG	4	-	Yes	SINGER	3	-	-	TPIPP	5	AA	-
APO	-	-	-	D	-	-	-	KCAR	3	-	Yes	PDJ	5	-	Yes	SINO	4	-	-	TPL	-	-	-
APP	-	-	-	DCC	5	-	Yes	KCC	5	-	Yes	PEACE	-	-	-	SIRI	5	AA	Yes	TPLAS	4	-	Yes
APURE	4	-	-	DOON	-	-	-	KCE	5	-	Yes	PEER	5	A	-	SIS	5	-	Yes	TPOLY	4	-	-
AQUA	-	-	-	DDP	3	-	-	KCG	5	-	-	PERM	5	-	-	SIBS	3	-	-	TPP	-	-	-
ARIN	3	-	-	DELTA	5	-	Yes	KCM	-	-	-	PF	-	-	-	SITHAI	5	A	Yes	TPS	5	-	-
ARIP	4	-	-	DEMCO	5	A	Yes	KDH	-	-	-	PG	5	-	Yes	SJWD	5	AA	-	TOM	5	BBB	-
ARROW	4	BBB	-	DEXON	3	-	-	KEX	5	BBB	-	PHG	3	-	-	SK	-	-	-	TOR	5	-	-
AS	-	-	Yes	DHOUSE	-	-	-	KGEN	-	-	Yes	PHOL	5	A	Yes	SKE	5	-	-	TR	-	-	-
ASAP	-	-	-	DIMET	-	-	Yes	KGI	4	-	Yes	PICO	-	-	-	SKN	3	-	-	TRC	-	-	-
ASEFA	3	-	-	DIPTO	5	-	-	KIAT	-	-	-	SMO	-	-	Yes	SKR	-	-	-	TRTN	-	-	-
ASIA	3	-	-	DMT	5	A	Yes	KISS	3	-	-	PIN	3	-	-	SKY	3	-	-	TRP	5	-	-
ASIAN	4	-	Yes	DOD	3	-	-	KJL	4	-	-	PJW	4	A	-	SLP	-	-	-	TRT	4	-	Yes
ASIMAR	5	-	-	DOHOME	5	-	Yes	KK	3	-	-	PK	-	-	Yes	SM	5	-	Yes	TRU	3	-	Yes
ASK	5	-	Yes	DPAINT	3	-	-	KKC	-	-	-	PL	-	-	Yes	SMART	-	-	-	TRUBB	5	-	-
ASN	3	-	-	DRT	5	AA	Yes	KKP	5	BBB	Yes	PLANS	5	AA	Yes	SMD	3	-	-	TRUE	5	-	Yes
ASP	5	-	Yes	DTCENT	4	-	-	KLNQ	-	-	-	PLANET	-	-	-	SMT	-	-	Yes	TRV	5	-	Yes
ASW	5	A	Yes	DTCI	-	-	-	KOOL	-	-	-	PLAT	5	-	Yes	SMP	5	AA	Yes	TSC	5	A	Yes
ATP30	4	-	-	DUSIT	5	-	Yes	KSL	5	BBB	Yes	PLE	-	-	-	SMT	4	-	-	TSE	-	-	-
AU	-	-	-	DV8	3	-	-	KTB	5	AAA	Yes	PLT	-	-	-	SNC	5	A	Yes	TSI	-	-	Yes
AUCT	4	-	-	EA	-	-	Yes	KTC	5	AAA	Yes	PLUS	5	-	-	SNNP	5	-	-	TSR	-	-	-
AURA	5	-	-	EASON	3	-	-	KTIS	4	-	-	PM	5	A	Yes	SNP	5	A	Yes	TSIE	5	-	Yes
AWO	5	A	Yes	EASTW	5	AA	Yes	KTMS	5	-	-	SJO	-	-	-	SOC	5	-	-	TSIHT	5	A	Yes
AYUD	4	-	Yes	EAF	5	-	Yes	KUMWEL	5	A	-	PMTA	-	-	-	SOLAR	-	-	-	TTA	5	AA	-
B	5	-	Yes	ECL	5	-	-	KUN	4	-	-	POLAR	-	-	-	SONIC	5	-	-	TTB	5	AA	Yes
B52	-	-	-	EE	3	-	-	KWC	3	-	-	POLY	4	-	-	SORKON	3	-	Yes	TTCL	5	A	Yes
BA	4	BBB	-	EFORL	3	-	-	KWI	-	-	-	PORT	5	-	-	SPA	-	-	-	TTI	-	-	-
BAFS	5	AA	Yes	EGCO	5	AA	Yes	KWM	-	-	-	PPM	-	-	-	SPACK	-	-	Yes	TTT	-	-	-
BAM	5	-	-	EKH	3	-	-	KYE	3	-	-	PPY	5	A	Yes	SPALI	5	AA	Yes	TTW	5	AA	-
BANPU	5	AAA	Yes	EMC	-	-	-	L&E	4	-	Yes	PPM	-	-	Yes	SPC	5	-	-	TU	5	-	Yes
BAY	5	AAA	Yes	EP	-	-	Yes	LALIN	5	-	-	PPS	5	AA	Yes	SPCG	4	-	-	TURTLE	4	-	Yes
BBGI	5	AA	Yes	EPG	5	AA	Yes	LANNA	5	-	Yes	POG	4	-	-	SPG	3	-	-	TVDH	5	BBB	Yes
BBIK	4	-	-	ESTAR	5	A	Yes	LDC	3	-	-	PR9	5	AAA	Yes	SPI	5	A	Yes	TVH	4	-	-
BBL	5	AA	Yes	ETC	5	AA	Yes	LEE	-	-	-	PRAKIT	-	-	-	SPRC	5	-	Yes	TVO	5	AA	Yes
BIC	4	-	-	ETE	5	AA	Yes	LEO	3	-	-	PRAPAT	3	-	-	SPREME	-	-	-	TVT	5	-	-
BCH	5	AA	Yes	ETE	5	-	Yes	LH	5	A	Yes	PRES	4	-	Yes	SPVI	4	-</					