

TOP20 NVDR UPDATE



16 มกราคม 2568

Top 20 NVDR Net Buying Value (B m)

Stock	Date					
	15-ม.ค.	14-ม.ค.	13-ม.ค.	10-ม.ค.	9-ม.ค.	8-ม.ค.
GPSC	136.4	124.0	28.7	58.1	41.7	8.2
CCET	117.5	-32.6	-50.4	6.0	-24.6	-3.5
PTT	108.0	-126.7	-76.1	-270.0	82.7	-79.4
SCC	103.6	123.3	59.1	104.7	-124.5	-145.1
PRM	99.7	-5.6	-1.7	-1.5	-7.5	-4.6
MINT	86.2	47.7	196.2	121.1	8.9	-17.4
KTB	66.5	18.3	6.6	55.4	185.4	153.6
SCB	62.4	-94.5	59.8	14.2	-44.8	-33.0
KBANK	58.1	358.3	1,135.6	304.6	103.6	87.5
SCGP	54.3	66.8	70.0	104.0	250.4	-22.1
BA	52.4	46.3	54.2	73.2	4.3	-0.4
EA	42.5	14.8	9.3	-4.4	-33.3	-4.1
SISB	41.7	9.6	11.4	12.9	-5.8	-11.9
KTC	38.7	13.8	-21.3	21.2	-7.5	-6.2
AP	38.2	1.3	-24.9	-16.6	17.8	-0.2
VGI	37.6	11.9	-34.8	-30.6	8.8	-14.4
HANA	35.9	-7.9	20.1	6.7	-30.7	-19.8
CPN	32.4	181.4	26.2	40.6	-109.6	-24.4
SPALI	32.2	13.1	13.1	17.8	15.5	6.9
LH	28.9	4.3	-19.8	-7.4	-51.5	-24.4

Top 20 NVDR Net Selling Value (B m)

Stock	Date					
	15-ม.ค.	14-ม.ค.	13-ม.ค.	10-ม.ค.	9-ม.ค.	8-ม.ค.
DELTA	-220.5	127.6	-676.7	-218.9	-481.0	278.1
ADVANC	-208.5	375.7	164.5	-90.4	-151.3	169.3
PTTEP	-132.3	14.1	18.6	286.5	-80.1	33.2
INTUCH	-121.0	-94.6	-132.9	-121.8	-169.0	-177.6
BBL	-119.2	-347.0	114.9	-213.3	-154.3	-63.0
TRUE	-67.8	458.9	-59.4	178.8	-7.9	45.3
TTB	-57.3	-50.9	-9.6	41.8	-47.6	87.7
CPALL	-53.0	278.0	21.4	206.8	-189.5	-48.6
TU	-51.4	6.5	-26.0	11.9	-24.6	35.5
AOT	-40.2	270.5	38.9	77.2	-44.1	77.2
AMATA	-36.7	-5.6	9.0	61.0	22.7	6.1
COM7	-35.7	31.7	88.6	56.4	62.3	51.1
GULF	-32.9	-111.3	-115.2	-113.4	139.9	41.2
TISCO	-28.7	32.2	27.8	64.3	-1.5	97.4
BGP	-26.9	-60.4	-36.5	-29.3	-33.6	-31.7
TOP	-23.3	78.7	77.6	-18.9	113.1	-52.2
ITC	-22.1	8.8	-18.4	9.4	-1.5	99.1
BTS	-20.9	-53.6	-43.7	-38.4	32.7	-27.3
MTC	-19.7	52.7	-16.7	-16.4	47.6	9.6
CPF	-18.7	9.7	-19.6	12.2	-57.0	-47.8

Top 20 NVDR Most Active by Value (B m)

Stock	Total	Buy	Sell	Net	% *
DELTA	1,909.8	844.6	1,065.2	-220.5	25.5
PTTEP	1,237.2	552.4	684.8	-132.3	37.5
KBANK	1,143.7	600.9	542.8	58.1	28.5
CPALL	1,110.0	528.5	581.5	-53.0	27.9
ADVANC	1,085.2	438.4	646.9	-208.5	24.5
GULF	995.0	481.1	514.0	-32.9	26.9
CCET	646.1	381.8	264.3	117.5	20.2
KTB	588.7	327.6	261.1	66.5	29.2
TRUE	575.0	253.6	321.4	-67.8	33.7
PTT	514.8	311.4	203.4	108.0	30.7
INTUCH	497.9	188.5	309.4	-121.0	15.1
BDMS	474.9	242.0	232.9	9.1	24.6
AOT	426.5	193.1	233.3	-40.2	20.6
PTTGC	375.9	195.9	180.0	15.9	27.6
BBL	371.1	125.9	245.1	-119.2	23.2
SCB	363.3	212.8	150.4	62.4	26.2
SCC	342.1	222.8	119.3	103.6	31.9
MINT	338.2	212.2	126.0	86.2	27.2
MTC	333.4	156.9	176.5	-19.7	38.7
CPN	313.4	172.9	140.5	32.4	24.9

Top 20 NVDR Daily Outstanding

Stock	Thai NVDR's		Paid Up	% of Paid Up
	Investment *	Capital Shares		
TISCO-P	7,300	9,859	74.04	
MBK-W4	1,807,973	5,567,781	32.47	
MORE	2,127,217,074	7,176,748,441	29.64	
BBL	433,642,039	1,908,842,894	22.72	
NDR	88,358,240	456,891,630	19.34	
KBANK	381,060,607	2,369,327,593	16.08	
THIP	12,970,302	89,999,686	14.41	
GBX	147,605,800	1,089,076,392	13.55	
AMATA	150,039,514	1,150,000,000	13.05	
FSX	106,201,919	818,866,777	12.97	
KKP-W6	8,634,128	70,546,511	12.24	
CPALL	1,075,837,451	8,983,101,348	11.98	
TRUE	4,123,446,928	34,552,100,801	11.93	
BH	91,570,600	794,915,942	11.52	
AH	40,088,651	354,842,012	11.30	
BDMS	1,781,939,203	15,892,001,895	11.21	
CHO-W4	31,095,500	278,474,616	11.17	
MFC	13,983,481	125,615,708	11.13	
RCL	90,442,259	828,750,000	10.91	
AAV	1,390,084,904	12,849,999,997	10.82	

* % of Trading Volume in Underlying Securities

ที่มา: set.or.th

Note: Paid up capital shares of warrants are the number of issued warrants deduct from the total exercised warrants

* Thai NVDR's investment = จำนวนหุ้นที่ ThaiNVDR ถือครองโดยที่ยังไม่รวมรายการที่รอการชำระราคาและส่งมอบหลักทรัพย์

** ตามเกณฑ์ของธนาคารแห่งประเทศไทย บริษัท ไทยเอ็นวีดีอาร์ สามารถถือครองหุ้นได้ไม่เกิน

- 25% ของทุนจดทะเบียนชำระแล้ว สำหรับ BAY CIMBT KKP KTB LHFG SCB TCAP TISCO TMB และ BFIT

35% ของทุนจดทะเบียนชำระแล้ว สำหรับ BBL และ KBANK

รายงานการเปลี่ยนแปลงการถือหลักทรัพย์และสัญญาซื้อขายล่วงหน้าของผู้บริหาร (แบบ 59) ประจำวันที่ 15 ธันวาคม 2568

ชื่อบริษัท	วิธีการได้มา/จำหน่าย	ชื่อผู้บริหาร	ประเภทหลักทรัพย์	วันที่ได้มา/จำหน่าย	จำนวน	ราคา
2S	ซื้อ	นาย สมบัติ ลิสวัสดิ์ตระกูล	หุ้นสามัญ	13/01/2568	42,900	2.53
ADB	ขาย	นาย วีระชัย วงษ์เจริญสิน	หุ้นสามัญ	14/01/2568	190,000	0.84
ADVICE	ขาย	นาย ศรินทร์ ปัญญา	หุ้นสามัญ	8/01/2568	522,000	6.08
ADVICE	ขาย	นาย ศรินทร์ ปัญญา	หุ้นสามัญ	8/01/2568	50,000	6.05
AIMIRT	ขาย	นาย ธนาเดช โอภาสยานนท์	หน่วยทรัสต์	14/01/2568	120,000	10.60
AQUA	ซื้อ	นาย ฉายา บุณนาถ	หุ้นสามัญ	14/01/2568	1,614,600	0.30
CCET	ซื้อ	นาย คงสิทธิ์ ใจวกิจเจริญ	หุ้นสามัญ	14/01/2568	100,000	9.32
CHASE	ซื้อ	นาย ประชา ชัยสุวรรณ	หุ้นสามัญ	15/01/2568	1,000,000	0.61
CTW	ซื้อ	นาย สุวิทย์ วีระพงษ์	หุ้นสามัญ	14/01/2568	13,700	3.29
DEXON	ซื้อ	นาย มาร์ติน สุตวิค	ใบแสดงสิทธิใน	14/01/2568	47,800	1.60
FTE	ซื้อ	นาย ทักสิน ตันดีไพจิตร	หุ้นสามัญ	14/01/2568	42,700	1.48
GLOBAL	ซื้อ	นาย อนวัช สุริยนาถกุล	หุ้นสามัญ	14/01/2568	500,000	12.58
HTC	ขาย	พันเอก พชร รัตตกุล	หุ้นสามัญ	14/01/2568	150,000	16.11
HUMAN	ซื้อ	นาง ศศิธร ทิริยศักดิ์	หุ้นสามัญ	14/01/2568	20,000	6.95
HUMAN	ซื้อ	นาย อนันต์ อุดลพันธ์	หุ้นสามัญ	13/01/2568	100,700	7.14
HUMAN	ซื้อ	นาย อนันต์ อุดลพันธ์	หุ้นสามัญ	14/01/2568	99,300	7.07
HUMAN	ซื้อ	นาย อนันต์ อุดลพันธ์	หุ้นสามัญ	15/01/2568	50,000	6.94
III	ซื้อ	นาย ตรีดิ วิกพงษ์พิบูล	หุ้นสามัญ	9/01/2568	10,000	4.84
III	ซื้อ	นาย วีรัช นอบน้อมธรรม	หุ้นสามัญ	14/01/2568	200,000	5.03
JAK	ซื้อ	นาย เมธา อังวิวัฒน์พานิช	หุ้นสามัญ	14/01/2568	50,000	1.39
JDF	ซื้อ	นาย ชีรบูล หอสงจกุล	หุ้นสามัญ	14/01/2568	50,000	2.04
JR	ซื้อ	นาย จริญญา วิวัฒน์เกษมภูวณิ	หุ้นสามัญ	14/01/2568	49,000	1.96
JR	ซื้อ	นาย ชีรนนท์ วิวัฒน์เกษมภูวณิ	หุ้นสามัญ	14/01/2568	45,800	1.95
JR	ซื้อ	นาย ชีรนนท์ วิวัฒน์เกษมภูวณิ	หุ้นสามัญ	14/01/2568	13,800	1.99
K	ซื้อ	นาย ชยวัฒน์ พิเศษสิทธิ์	หุ้นสามัญ	13/01/2568	19,600	1.14
K	ซื้อ	นาย ชยวัฒน์ พิเศษสิทธิ์	หุ้นสามัญ	14/01/2568	64,000	1.14
KCG	ซื้อ	นาย ทรงธรรม เพียรพัฒนาวิทย์	หุ้นสามัญ	14/01/2568	10,000	6.85
KCG	ซื้อ	นาย ทรงธรรม เพียรพัฒนาวิทย์	หุ้นสามัญ	14/01/2568	6,000	6.90
LH	ซื้อ	นาย บัณฑิต พัทธสิทธิ์	หุ้นสามัญ	13/01/2568	1,000,000	4.80
MBAX	ซื้อ	นาย ทรงเกียรติ วิชญะเวทวงศ์	หุ้นสามัญ	14/01/2568	700	1.80
MENA	ซื้อ	นาง สุวรรณา ขจรวิเศษ	หุ้นสามัญ	14/01/2568	79,900	0.98
MTI	ซื้อ	นาง นวลพรรณ ลำชา	หุ้นสามัญ	14/01/2568	500	105.50
NUSA	ซื้อ	นาย มานพ ถานอมกิตติ	หุ้นสามัญ	10/01/2568	200,000	0.18
NV	ซื้อ	นาง ยูพีณ จันทร์จุฑามาศ	หุ้นสามัญ	14/01/2568	33,000	0.74
NV	ซื้อ	นาย นวพล จันทร์จุฑามาศ	หุ้นสามัญ	14/01/2568	33,000	0.74
ORN	ซื้อ	นาย อรรถเดช อุดมศิริธำรง	หุ้นสามัญ	9/01/2568	100,000	0.65
ORN	ขาย	นาย อรรถเดช อุดมศิริธำรง	หุ้นสามัญ	9/01/2568	100,000	0.64
PACO	ซื้อ	นาย ธนศ เลิศขจรกิตติ	หุ้นสามัญ	10/01/2568	30,000	1.39
PCC	ซื้อ	นาย กิตติ สัมฤทธิ์	หุ้นสามัญ	14/01/2568	21,100	2.69
PCE	ซื้อ	นาย พรพัฒน์ ประสิทธิ์สุขผล	หุ้นสามัญ	14/01/2568	221,800	3.08
PHG	ซื้อ	นาง ดวงใจ ตระกูลช่าง	หุ้นสามัญ	14/01/2568	48,500	15.30
PROEN	ขาย	นาย กิตติพันธ์ ศรีบัวเอี่ยม	หุ้นสามัญ	10/01/2568	7,500,000	2.10
PROEN	ขาย	นาย กิตติพันธ์ ศรีบัวเอี่ยม	ใบสำคัญแสดงสิทธิ	10/01/2568	1,875,000	0.86
PRTR	ซื้อ	นางสาว ริศรา เจริญพานิช	หุ้นสามัญ	14/01/2568	1,000	3.88
RJH	ซื้อ	นาย สรินทร์ ประสิทธิ์หิรัญ	หุ้นสามัญ	14/01/2568	500,000	19.90
RPH	ซื้อ	นาง ธินา สิงห์สิทธิ์	หุ้นสามัญ	30/12/2567	600,000	5.10
RS	ขาย	นาย ไซดี แซงสุโขตักดิ์	สัญญาซื้อขาย	9/01/2568	3,883	1.80
RS	ขาย	นาย ไซดี แซงสุโขตักดิ์	สัญญาซื้อขาย	10/01/2568	3,927	1.51
S&J	ซื้อ	นาง มาลิน อังสรังษี	หุ้นสามัญ	13/01/2568	8,000	33.00
S&J	ซื้อ	นาย ชีระศักดิ์ วิภคิธรธรรม	หุ้นสามัญ	13/01/2568	3,428	33.00
S&J	ซื้อ	นาย บุญเกียรติ ไซตวัฒนา	หุ้นสามัญ	14/01/2568	100,000	31.08
SECURE	ขาย	นางสาว สุกัญญา ล้วนเจ้าเจริญ	หุ้นสามัญ	13/01/2568	353,430	11.30
SECURE	ขาย	นาย นักรบ เนียมนามธรรม	หุ้นสามัญ	13/01/2568	289,170	11.30
SECURE	ซื้อ	นาย นักรบ เนียมนามธรรม	หุ้นสามัญ	13/01/2568	289,170	11.30
SFLEX	ซื้อ	นาย ปรีนทร์ธรรม อภิธนาศรีวงศ์	หุ้นสามัญ	14/01/2568	421,700	2.53
SKN	ซื้อ	นาย สมนึก แสงวงศ์กิจ	หุ้นสามัญ	15/01/2568	500	5.30
SKN	ซื้อ	นาย สมนึก แสงวงศ์กิจ	หุ้นสามัญ	15/01/2568	29,500	5.40
SO	ซื้อ	นางสาว กัญจนา แจงวันสุข	หุ้นสามัญ	14/01/2568	4,900	4.20
SPA	ซื้อ	นาย ภูมิพันธ์ บุญญาประมัย	หุ้นสามัญ	14/01/2568	725,800	6.13
SPALI	ซื้อ	นาง อัจฉรา ตังมดีธรรม	หุ้นสามัญ	13/01/2568	867,300	16.93
SPALI	ซื้อ	นาง อัจฉรา ตังมดีธรรม	หุ้นสามัญ	14/01/2568	910,400	16.74
SPALI	ซื้อ	นาย ประทีป ตังมดีธรรม	หุ้นสามัญ	13/01/2568	867,300	16.93
SPALI	ซื้อ	นาย ประทีป ตังมดีธรรม	หุ้นสามัญ	14/01/2568	910,400	16.74
SUPER	ซื้อ	นาย จอมทรัพย์ โลจายะ	หุ้นสามัญ	13/01/2568	1,200,000	0.23
SWC	ซื้อ	นาย เถกิงพล เหล่าพิสุทธิ	หุ้นสามัญ	14/01/2568	14,300	2.72
TATG	ซื้อ	นาย คาวุธ ฤทธิ	หุ้นสามัญ	14/01/2568	100,000	1.10
TATG	ซื้อ	นาย คาวุธ ฤทธิ	หุ้นสามัญ	14/01/2568	50,000	1.09
TIPL	ซื้อ	นาง อรพิน เลี้ยวไพรัตน์	หุ้นสามัญ	14/01/2568	400,000	1.02
TTI	ซื้อ	นาย กัจจกร ชินชิตต์	หุ้นสามัญ	14/01/2568	200	26.00
TTI	ซื้อ	นาย กัจจกร ชินชิตต์	หุ้นสามัญ	14/01/2568	300	26.25
TTI	ซื้อ	นาย กัจจกร ชินชิตต์	หุ้นสามัญ	14/01/2568	700	26.50
WICE	ซื้อ	นาย ชุตติย คงสุนทร	หุ้นสามัญ	14/01/2568	400,000	3.55

ที่มา: sec.or.th

รายงานการได้มา/จำหน่ายหลักทรัพย์ของกิจการ (แบบ 246-2) ประจำวันที่ 15 ธันวาคม 2568

หลักทรัพย์	ชื่อผู้ได้มา/จำหน่าย	วิธีการ	ประเภทหลักทรัพย์	% ก่อนได้มา/จำหน่าย	% ได้มา/จำหน่าย	% หลังได้มา/จำหน่าย	วันที่ได้มา/จำหน่าย	% ก่อนได้มา/จำหน่าย	% ได้มา/จำหน่าย	% หลังได้มา/จำหน่าย	หมายเหตุ
PSL	บริษัท หลักทรัพย์จัดการกองทุนศรี จำกัด	จำหน่าย	หุ้น	5.0303	0.1427	4.8876	14/01/2568	5.0303	0.1427	4.8876	
STHAI	นาย หลักชัย กิตติพิลา	ไ้มา	หุ้น	161.42	161.42	322.85	03/01/2568	19.7600	19.7600	19.7600	

- หุ้น หมายถึง หุ้นสามัญหรือหุ้นบุริมสิทธิ หรือใบแสดงสิทธิในผลประโยชน์ที่เกิดจากหลักทรัพย์อ้างอิงไทย (DR) หลักทรัพย์แปลงสภาพ หมายถึง ใบสำคัญแสดงสิทธิที่จะซื้อหุ้นสามัญ หุ้นบุริมสิทธิ หรือหลักทรัพย์อื่นที่อาจแปลงสภาพได้
 - กรณีที่มีการรายงานเป็นกลุ่ม ชื่อผู้ได้มา/จำหน่าย จะแสดงของบุคคลในกลุ่มที่มีการเปลี่ยนแปลง ส่วน %การได้มา/จำหน่าย และ %หลักการได้มา/จำหน่าย จะแสดงต่อเฉพาะบุคคล และบุคคลตามมาตรา 258 (เทียบตามบุคคลมาตรา 258)
 - หน่วยนับเงินต้น หมายถึง หน่วยอยู่ในวงเล็บ และหรือ อยู่ระหว่างวงเล็บตาม
- อนึ่งหากไม่ หมายถึง ผู้รายงานยื่นเอกสารชุดใหม่ เพื่อแก้ไขจุดผิด chain principle หมายถึง การได้มาหุ้นโดยทางอ้อม และเป็นการได้มาในจำนวนที่ทำให้ผู้ได้มาคงทำหน้าที่ถือหุ้นหลักทั้งหมดยกเว้นกิจการ

ที่มา: sec.or.th

SHORT SELL

16 มกราคม 2568

ธุรกรรมขายชอร์ต

ข้อมูลการขายชอร์ตและข้อมูลการขายชอร์ตที่ยังไม่ได้ซื้อคืน ณ วันที่ 15 มกราคม 2568

หลักทรัพย์	ปริมาณการขายชอร์ต (หุ้น)			มูลค่า การขายชอร์ต (บาท)	% ปริมาณการขายชอร์ต เทียบกับปริมาณซื้อขาย แบบ Auto Matching	ปริมาณการขายชอร์ตที่ยังไม่ได้ซื้อคืน ณ สิ้นวัน (หุ้น)			ปริมาณการขายชอร์ต ที่ยังไม่ได้ซื้อคืนของหลักทรัพย์ ทั้งหมด/จำนวนหุ้นชำระแล้ว (%)
	Local	NVDR	ทั้งหมด			Local	NVDR	ทั้งหมด	
AAV	55,400	5,500	60,900	334,595	1.77%	309,000	1,209,000	1,518,000	0.07%
AAV	942,000	-	942,000	2,185,436	3.32%	5,294,000	18,228,498	23,522,498	0.18%
ACC	200	-	200	100	0.01%	1,428,000	-	1,428,000	0.08%
ACE	119,000	-	119,000	152,588	4.24%	2,762,200	3,287,500	6,049,700	0.06%
ADVANC	241,700	13,900	255,600	71,908,700	3.24%	887,200	2,520,200	3,207,400	0.11%
AE	-	-	-	-	0.00%	132,600	-	132,600	0.00%
AEONTS	4,400	1,300	5,700	644,650	1.23%	4,500	317,300	321,800	0.13%
AGE	-	-	-	-	0.00%	27,400	298,556	325,956	0.03%
AH	400	-	400	6,080	0.41%	23,600	38,200	61,800	0.02%
AI	-	-	-	-	0.00%	15,000	-	15,000	0.01%
AIE	-	-	-	-	0.00%	20,000	-	20,000	0.00%
AMATA	241,900	-	241,900	6,369,725	4.59%	540,700	4,575,350	5,116,050	0.44%
AOT	369,100	1,358,700	1,727,800	98,494,250	9.51%	12,499,600	94,906,900	107,406,500	0.75%
AP	534,300	415,300	949,600	7,244,505	5.45%	3,424,200	6,202,800	9,627,000	0.31%
AS	-	-	-	-	0.00%	63,200	-	63,200	0.01%
ASIAN	-	200	200	1,530	0.03%	-	220,650	220,650	0.03%
ASK	-	-	-	-	0.00%	-	444,100	444,100	0.08%
ASMLD1	-	-	-	-	0.00%	530	-	530	0.00%
ASW	-	-	-	-	0.00%	50,000	-	50,000	0.01%
AU	48,200	-	48,200	466,970	1.91%	192,400	1,200	192,400	0.02%
AURA	-	-	-	-	0.00%	-	134,300	134,300	0.01%
AWC	2,381,100	382,600	2,763,700	8,733,780	5.20%	39,219,400	174,021,920	213,241,320	0.67%
BA	402,300	900	403,200	7,715,100	4.70%	1,492,600	1,021,604	2,514,204	0.12%
BAFS	500	-	500	5,020	0.06%	41,600	976,575	1,018,175	0.16%
BAM	283,300	24,300	312,600	1,748,945	3.03%	6,255,300	3,633,100	9,888,400	0.31%
BANPU	728,300	1,290,900	2,019,200	10,600,800	7.20%	34,766,400	114,670,832	149,437,232	1.49%
BAY	100	-	100	2,440	0.06%	8,800	46,130	54,930	0.00%
BBGI	25,700	-	25,700	108,880	1.16%	229,100	426	229,526	0.02%
BBK	11,800	-	11,800	443,825	1.78%	-	4,400	4,400	0.00%
BBL	153,200	-	153,200	24,153,050	3.02%	4,972,088	3,215,500	8,187,588	0.43%
BCH	97,400	113,800	1,085,200	15,870,800	14.74%	22,016,600	16,482,506	38,499,106	1.54%
BCP	52,000	183,000	235,000	7,827,875	5.14%	6,180,700	16,065,300	22,246,000	1.62%
BCPG	750,200	7,500	757,700	4,560,360	4.69%	1,687,500	7,399,600	9,087,100	0.30%
BDM5	2,310,100	721,800	3,031,900	71,454,430	7.40%	7,656,700	57,438,400	65,095,100	0.41%
BEC	-	2,100	2,100	7,978	0.32%	130,000	2,411,109	2,541,109	0.13%
BEM	636,400	1,519,600	2,156,000	14,637,220	13.00%	14,926,400	165,385,700	180,312,100	1.18%
BGRIM	841,600	944,900	1,786,500	27,256,060	5.83%	12,990,000	18,144,100	31,134,100	1.19%
BH	80,800	96,800	177,600	34,213,650	6.64%	2,132,300	6,364,700	8,497,000	1.07%
BIC	84,500	16,700	101,200	2,216,500	2.74%	25,166,700	6,390,900	31,557,600	0.79%
BLA	50,200	-	50,200	959,030	3.18%	589,500	2,511,096	3,100,596	0.18%
BLAND	-	-	-	-	0.00%	809,600	1,376,000	2,185,600	0.01%
BPP	2,200	18,400	20,600	186,860	2.01%	27,000	1,080,555	1,107,555	0.04%
BRRGIF	-	-	-	-	0.00%	5,200	-	5,200	0.00%
BSRC	1,900	10,700	12,600	86,310	2.45%	2,305,300	3,691,600	5,996,900	0.17%
BTG	21,100	-	21,100	372,290	1.61%	124,100	1,193,600	1,317,700	0.07%
BTS	1,269,100	5,261,200	6,530,300	37,813,605	12.16%	18,131,400	170,716,048	188,847,448	1.17%
BYD	-	-	-	-	0.00%	488,600	1,184,400	1,673,000	0.03%
CBG	255,700	85,000	340,700	24,905,775	13.17%	3,480,154	6,925,000	10,405,154	1.04%
CCET	1,162,600	949,900	2,112,500	18,028,420	1.13%	13,324,100	12,955,699	26,279,799	0.25%
CENTEL	301,000	24,000	325,000	9,829,975	16.69%	3,400,900	3,300,400	6,701,300	0.50%
CHG	218,800	-	218,800	496,220	1.92%	17,102,900	28,167,690	45,270,590	0.41%
CHINA	-	-	-	-	0.00%	246,600	-	246,600	0.06%
CK	147,000	1,800	148,800	2,489,800	8.13%	2,008,500	2,850,000	4,858,500	0.29%
CKP	130,500	93,900	224,400	653,780	11.04%	525,100	9,352,000	9,877,100	0.12%
CNO1	-	-	-	-	0.00%	453,285	-	453,285	0.12%
CNTECH01	-	-	-	-	0.00%	453,101	-	453,101	0.09%
COCCO	7,000	-	7,000	79,080	0.11%	334,500	-	334,500	0.02%
COM7	626,400	422,300	1,048,700	23,868,690	7.13%	9,211,000	11,183,400	20,394,400	0.85%
CPALL	1,349,200	1,461,000	2,810,200	80,190,650	4.03%	1,952,500	47,181,853	49,134,353	0.55%
CPAXT	29,000	874,500	903,500	24,187,475	7.55%	3,131,100	22,227,901	25,359,001	0.24%
CPF	105,300	215,400	320,700	7,045,160	3.74%	1,583,400	29,007,700	30,591,100	0.36%
CPN	161,100	45,700	206,800	11,048,150	1.76%	3,211,000	8,457,147	11,668,147	0.26%
CRC	425,600	1,498,900	1,924,500	64,755,500	20.12%	4,538,000	34,353,226	38,891,226	0.64%
CV	-	-	-	-	0.00%	607,900	-	607,900	0.04%
DCC	102,200	43,600	145,800	238,016	5.13%	2,758,900	15,212,200	17,971,100	0.20%
DELTA	934,700	1,729,800	2,664,500	375,958,600	11.05%	8,203,400	34,859,300	43,062,700	0.35%
DEMCO	-	-	-	-	0.00%	3,900	-	3,900	0.00%
DITTO	33,200	1,900	35,100	519,510	0.67%	219,300	926,244	1,145,544	0.17%
DMT	-	-	-	-	0.00%	26,500	55,200	81,700	0.01%
DOHOME	115,400	42,000	157,400	1,327,320	4.72%	8,608,000	10,210,798	18,818,798	0.58%
E1VFN3001	-	-	-	-	0.00%	1,000,000	-	1,000,000	0.14%
EA	420,000	88,200	508,200	1,517,608	0.44%	20,567,000	47,677,982	68,244,982	1.84%
EASTW	-	-	-	-	0.00%	49,700	6,800	56,500	0.00%
EGATIF	-	-	-	-	0.00%	25,200	-	25,200	0.00%
EGCO	12,300	-	12,300	1,348,800	2.50%	177,500	2,018,800	2,196,300	0.42%
EKH	-	-	-	-	0.00%	-	24,100	24,100	0.00%
EP	-	-	-	-	0.00%	7,200	-	7,200	0.00%
EPG	9,400	26,500	35,900	128,746	5.73%	239,400	5,556,700	5,796,100	0.21%
ERW	338,800	-	338,800	1,099,878	2.33%	7,878,700	1,391,502	9,270,202	0.19%
ETC	-	-	-	-	0.00%	91,400	-	91,400	0.00%
FORTH	-	7,500	7,500	71,110	2.86%	81,900	587,400	669,300	0.07%
FSMART	-	-	-	-	0.00%	400,700	-	400,700	0.05%
FUEVFN001	-	-	-	-	0.00%	1,000,000	-	1,000,000	0.20%
GPPT	41,000	1,800	42,800	437,390	1.81%	112,000	3,503,965	3,615,965	0.29%
GLOBAL	149,500	114,500	264,000	3,320,300	2.58%	14,961,400	20,588,996	35,550,396	0.68%
GPSC	368,800	-	368,800	11,615,150	2.37%	3,239,800	8,967,820	12,207,620	0.43%
GREEN	-	-	-	-	0.00%	27,200	-	27,200	0.00%
GULF	361,500	281,600	643,100	37,943,875	2.05%	3,734,800	39,110,600	42,845,400	0.37%
GUNKUL	-	1,100	1,100	2,200	0.01%	4,788,800	17,706,026	22,494,826	0.25%
HANA	65,800	89,600	155,400	3,554,510	2.12%	8,036,800	15,954,813	23,991,613	2.71%
HKD1	-	-	-	-	0.00%	215,604	-	215,604	0.04%
HKCE01	-	-	-	-	0.00%	106,489	-	106,489	0.02%
HMPRO	774,000	1,007,900	1,781,900	15,349,530	6.41%	14,740,500	112,804,700	127,545,200	0.97%
HUMAN	-	-	-	-	0.00%	10,000	-	10,000	0.00%
ICHI	236,100	6,200	242,300	3,324,520	2.72%	3,504,300	5,788,200	9,292,500	0.71%
ILM	-	-	-	-	0.00%	283,700	-	283,700	0.06%
INTUCH	338,400	546,500	884,900	87,691,925	5.31%	530,400	9,222,800	9,753,200	0.30%
IRPC	301,100	33,200	334,300	384,347	1.51%	58,245,100	177,804,854	236,049,954	1.16%
ITC	515,400	21,500	536,900	9,444,420	5.52%	2,159,100	4,753,700	6,912,800	0.23%
ITD	250,300	-	250,300	1,203,315	10.38%	1,460,600	2,985,300	4,445,900	0.08%
IVL	62,900	5,600	68,500	1,590,920	0.48%	6,057,700	20,487,400	26,545,100	0.47%
JAS	700	17,200	17,900	35,825	0.14%	24,800,857	67,556,842	92,357,699	1.07%
JMART	58,500	-	58,500	663,630	0.95%	2,789,900	2,599,925	5,389,825	0.37%
JMT	413,900	175,200	589,100	9,015,490	5.94%	6,446,200	7,220,737	13,666,937	0.94%
JTS	8,700	400	9,100	585,775	2.74%	607,700	2,170,100	2,777,800	0.39%
KAMART	29,800	53,100	82,900	856,840	4.46%	1,963,567	1,800,000	3,763,567	0.29%
KBANK	245,800	829,200	1,075,000	17,448,900	8.70%	1,862,500	18,791,700	20,654,200	0.87%
KBSPJF	-	-	-	-	0.00%	7,600	-	7,600	0.00%
KCE	247,100	81,900	329,000	7,309,010	5.74%	11,443,800	15,979,200	27,423,000	2.32%
KEX	15,800	-	15,800	23,700	0.75%	872,600	1,040,000	1,912,600	0.05%
KKP	20,900	17,100	38,000	1,971,875	3.41%	1,205,800	4,411,438	5,617,238	0.66%
KSL	-	-	-	-	0.00%	-	2,532,900	2,532,900	0.06%
KTB	2,719,800	1,000	2,720,800	59,829,440					

SHORT SELL

ธุรกรรมขายชอร์ต

(ต่อ) ข้อมูลการขายชอร์ตและข้อมูลการขายชอร์ตที่ยังไม่ได้ซื้อคืน ณ วันที่ 15 มกราคม 2568

หลักทรัพย์	ปริมาณการขายชอร์ต (หุ้น)			มูลค่า		% ปริมาณการขายชอร์ต		ปริมาณการขายชอร์ตที่ยังไม่ได้ซื้อคืน ณ สิ้นวัน (หุ้น)			ปริมาณการขายชอร์ต	
	Local	NVDR	ทั้งหมด	การขายชอร์ต	(บาท)	เทียบกับปริมาณการซื้อขาย	แบบ Auto Matching	Local	NVDR	ทั้งหมด	ที่ยังไม่ได้ซื้อคืนของหลักทรัพย์	
											ทั้งหมด/จำนวนหุ้นชำระแล้ว (%)	
MBK	112,400	227,200	339,600	6,483,790	30.67%		356,200	1,908,139	2,265,339	0.11%		
MC	7,100	-	7,100	73,130	0.55%		91,600	595,700	687,300	0.09%		
MDK	-	-	-	-	0.00%		-	44,000	44,000	0.01%		
MEB	13,000	-	13,000	271,460	0.65%		20,800	-	20,800	0.01%		
MEGA	41,700	2,300	44,000	1,482,950	5.82%		1,050,100	1,576,536	2,626,636	0.30%		
MGC	-	-	-	-	0.00%		-	373,500	373,500	0.03%		
MINT	691,400	345,900	1,037,300	24,561,640	3.95%		4,245,100	65,749,832	69,994,932	1.23%		
MOSHI	-	3,300	3,300	132,400	0.28%		240,100	56,800	296,900	0.09%		
MTC	921,500	25,000	946,500	40,669,900	9.44%		12,164,900	13,883,300	26,048,200	1.23%		
NDX01	-	-	-	-	0.00%		559,612	-	559,612	0.04%		
NER	129,900	-	129,900	627,148	1.70%		283,200	1,013,500	1,296,700	0.07%		
NEX	-	-	-	-	0.00%		-	529,000	529,000	0.03%		
NSL	1,200	16,400	17,600	497,200	1.89%		-	34,400	34,400	0.01%		
ONEE	29,300	-	29,300	109,542	1.08%		711,900	3,412,400	4,124,300	0.17%		
OR	2,106,900	1,047,600	3,154,500	37,800,180	20.93%		17,803,600	46,813,800	64,617,400	0.54%		
ORI	35,000	-	35,000	195,726	2.86%		2,757,700	13,275,700	16,032,950	0.65%		
OSP	224,200	146,500	370,700	7,804,630	3.12%		10,731,400	22,918,100	33,649,500	1.12%		
PIN	-	-	-	-	0.00%		-	40,200	40,200	0.00%		
PLANB	382,600	-	382,600	2,591,670	2.63%		2,487,800	3,884,148	6,371,948	0.15%		
PLAT	-	-	-	-	0.00%		-	34,600	34,600	0.00%		
PR9	54,900	200	55,100	1,375,050	1.74%		172,000	200	172,200	0.02%		
PRM	67,600	74,900	142,500	1,202,640	0.55%		1,951,600	15,281,400	17,233,000	0.69%		
PSH	218,800	287,900	506,800	3,333,660	20.14%		17,232,700	32,767,767	3,496,467	0.16%		
PSL	89,000	14,500	103,500	644,790	3.07%		2,066,800	5,728,300	7,795,100	0.50%		
PTG	28,800	29,200	58,000	449,015	2.64%		26,200	9,925,500	9,951,700	0.60%		
PTL	-	-	-	-	0.00%		-	104,600	104,600	0.01%		
PTT	1,365,100	556,700	1,921,800	59,098,925	7.05%		12,145,000	81,334,900	93,479,900	0.33%		
PTTGP	381,100	400,900	782,000	100,236,550	6.07%		562,000	30,133,800	30,695,800	0.77%		
PTTGC	453,600	347,400	801,000	18,626,350	2.74%		7,245,300	58,674,100	65,919,400	1.46%		
QH	500,200	33,000	533,200	901,108	7.65%		9,764,600	35,331,099	45,095,699	0.42%		
RAM	-	-	-	-	0.00%		-	32,000	32,000	0.00%		
RATCH	13,900	-	13,900	385,725	0.44%		1,225,700	9,591,100	10,816,800	0.50%		
RBF	332,300	135,400	467,700	2,869,225	3.14%		1,786,700	5,531,700	7,318,400	0.37%		
RCL	35,900	-	35,900	936,800	1.71%		569,700	3,802,700	4,372,400	0.53%		
RJH	-	-	-	-	0.00%		-	68,499	68,499	0.02%		
ROJNA	33,800	8,600	42,400	244,150	3.02%		547,800	462,300	1,010,100	0.05%		
RPC	-	-	-	-	0.00%		41,200	-	41,200	0.00%		
RS	39,200	324,800	364,000	508,265	0.27%		3,127,400	2,859,356	5,986,756	0.27%		
S	-	-	-	-	0.00%		-	67,800	67,800	0.00%		
SABINA	300	300	600	11,100	0.06%		32,000	266,500	298,500	0.09%		
SABUY	-	-	-	-	0.00%		114,400	731,500	845,900	0.03%		
SAFE	-	-	-	-	0.00%		-	24,400	24,400	0.01%		
SAK	4,700	-	4,700	19,596	0.28%		122,000	113,800	235,800	0.01%		
SAMART	176,200	-	176,200	1,127,945	16.17%		526,700	454,600	981,300	0.10%		
SAPPE	11,200	8,900	20,100	1,211,200	6.08%		1,141,700	2,009,500	3,151,200	1.02%		
SAT	13,900	-	13,900	146,110	1.36%		143,900	792,005	935,905	0.22%		
SAV	1,400	-	1,400	25,510	0.26%		15,300	4,000	19,300	0.00%		
SAWAD	614,200	160,300	774,500	28,602,275	13.11%		3,601,970	8,413,762	12,015,732	0.80%		
SC	100	31,900	32,000	80,000	0.98%		2,689,800	2,775,468	5,465,268	0.13%		
SCB	136,700	296,600	433,300	52,446,750	7.56%		3,231,000	4,627,800	7,858,800	0.23%		
SCC	134,500	50,200	184,700	28,638,900	5.34%		906,400	8,717,750	9,626,150	0.80%		
SCCC	200	100	300	48,100	0.74%		4,900	119,235	124,135	0.04%		
SCGP	384,100	25,800	409,900	7,168,230	1.69%		6,690,900	10,816,758	17,307,658	0.40%		
SCN	-	-	-	-	0.00%		157,200	-	157,200	0.01%		
SGC	5,900	-	5,900	6,077	0.06%		-	-	-	0.00%		
SGP	-	-	-	-	0.00%		-	2,700	11,400	0.00%		
SHR	171,000	-	171,000	347,730	1.69%		312,800	-	312,800	0.01%		
SINGER	23,600	46,100	69,700	69,350	3.43%		553,000	422,263	975,263	0.12%		
SIRI	4,063,700	1,051,900	5,115,600	8,608,955	7.45%		25,765,600	63,800,500	89,566,100	0.52%		
SIS	20,300	-	20,300	526,550	2.53%		14,100	-	14,100	0.00%		
SISB	415,500	155,700	571,200	13,212,340	2.34%		886,200	3,309,500	4,195,700	0.45%		
SJWD	27,900	21,400	49,300	446,230	4.20%		831,700	441,320	1,273,020	0.07%		
SKY	57,500	-	57,500	1,186,140	3.64%		634,700	39,815	674,515	0.09%		
SNPN	12,900	-	12,900	154,800	2.15%		1,528,600	537,700	2,066,300	0.22%		
SP50001	-	-	-	-	0.00%		525,497	-	525,497	0.11%		
SPA	97,500	-	97,500	598,760	6.10%		500	160,800	161,300	0.01%		
SPALI	246,500	27,200	273,700	4,575,690	4.44%		1,288,000	6,919,809	8,207,809	0.42%		
SPCG	-	-	-	-	0.00%		18,400	225,800	244,200	0.02%		
SPRC	350,800	72,600	423,400	2,549,525	1.91%		10,334,100	64,661,283	74,995,383	1.73%		
SSP	27,900	8,900	36,800	46,135	5.20%		372,700	441,132	813,832	0.04%		
STA	96,700	47,600	144,300	2,464,770	3.73%		6,981,200	6,837,875	13,819,075	0.90%		
STANLY	-	-	-	-	0.00%		-	12,300	12,300	0.02%		
STAR5001	-	-	-	-	0.00%		527,418	-	527,418	0.11%		
STECOM	-	9,400	9,400	58,145	1.48%		1,484,300	3,636,900	4,161,200	0.27%		
STGT	115,200	2,500	117,700	1,108,205	1.54%		2,153,500	1,153,949	3,307,449	0.12%		
STPI	900	-	900	2,736	0.02%		95,500	179,600	275,100	0.01%		
SUPER	-	-	-	-	0.00%		5,838,000	38,020,600	43,858,600	0.16%		
SUPEREIF	-	-	-	-	0.00%		4,800	4,800	9,600	0.00%		
SUSCO	53,200	-	53,200	148,716	4.32%		85,900	1,650,500	1,736,400	0.17%		
SYNEX	49,600	-	49,600	662,580	1.74%		-	1,080	1,080	0.00%		
TAE	-	-	-	-	0.00%		10,400	-	10,400	0.00%		
TASCO	201,700	-	201,700	3,650,040	9.01%		813,900	1,592,800	2,406,700	0.15%		
TCAP	45,200	56,000	101,200	5,019,725	14.27%		784,200	3,735,828	4,520,028	0.43%		
TCC	-	-	-	-	0.00%		17,200	-	17,200	0.00%		
TDEX	-	-	-	-	0.00%		10,853,300	-	10,853,300	0.62%		
TFG	254,300	42,900	297,200	992,202	5.66%		104,900	3,251,300	3,356,200	0.05%		
TGE	10,900	-	10,900	22,912	1.60%		149,200	-	149,200	0.01%		
THANI	48,300	51,900	100,200	131,559	2.77%		338,600	30,153,995	30,492,595	0.49%		
THCOM	240,000	5,900	245,900	3,023,740	3.71%		1,931,000	2,439,900	4,370,900	0.40%		
THG	-	69,400	69,400	1,085,180	12.05%		125,200	3,618,601	3,743,801	0.44%		
TIDLOR	679,800	25,200	705,000	10,584,450	5.47%		11,667,391	8,064,584	19,731,975	0.68%		
TIPH	6,500	9,900	16,400	332,430	7.94%		28,100	2,263,300	2,291,400	0.39%		
TISCO	204,700	326,000	530,700	52,636,050	13.93%		9,731,700	2,886,000	12,617,700	1.58%		
TKC	-	-	-	-	0.00%		-	6,400	6,400	0.00%		
TKN	186,500	3,900	190,400	1,597,270	4.05%		1,429,500	7,517,900	8,947,400	0.65%		
TLI	190,400	33,200	223,600	2,420,360	1.45%		4,390,600	6,089,300	10,479,900	0.09%		
TOA	-	13,100	13,100	167,570	0.21%		105,300	1,629,000	1,734,300	0.09%		
TOP	421,200	492,500	913,700	24,258,875	6.38%		14,575,200	29,877,046	44,452,246	1.95%		
TPJPL	2,617,500	366,300	2,983,800	2,989,764	19.09%		2,772,200	11,839,700	14,611,900	0.08%		
TPJPP	12,200	53,400	65,600	192,130	3.59%		160,800	2,170,498	2,331,298	0.03%		
TQM	13,000	18,500	31,500	680,280	9.26%		118,800	292,198	410,998	0.07%		
TRP	-	-	-	-	0.00%		-	29,800	29,800	0.01%		
TRUE	1,589,600	573,700	2,163,300	25,337,860	2.97%		11,207,700	24,793,194	36,000,894	0.10%		
TTA	155,300	14,900	170,200	820,428	4.32%		13,920,900	4,276,900	18,197,800	1.00%		
TTB	2,229,100	410,300	2,639,400	4,812,531	1.44%		11,513,100	235,656,800	347,169,900	0.36%		

TURNOVER LIST



16 มกราคม 2568

TURNOVER LIST & TRADING ALERT หลักทรัพย์ที่เข้าข่ายมาตรการจำกัดการซื้อขาย

สิ้นสุด	หลักทรัพย์	ระดับ 1		ระดับ 2		ระดับ 3	
		วันเริ่มต้น	วันสิ้นสุด	วันเริ่มต้น	วันสิ้นสุด	วันเริ่มต้น	วันสิ้นสุด
26 ธ.ค. 67	PLANET	27 ธ.ค. 67	16 ม.ค. 68				

หมายเหตุ

เมื่อหุ้นสามัญเข้ามาตรการให้หลักทรัพย์อื่นของบจ. และหลักทรัพย์ที่มีการอ้างอิงหลักทรัพย์ของบจ. เข้ามาตรการจำกัดการซื้อขายด้วย (ยกเว้น DW) โดย

1. Cash Balance: สมาชิกต้องดำเนินการให้ลูกค้าซื้อหลักทรัพย์ด้วยบัญชี **Cash Balance** เท่านั้น โดยลูกค้าต้องวางเงินสดไว้ล่วงหน้ากับสมาชิกเต็มจำนวนก่อนซื้อหลักทรัพย์

2. ห้ามคำนวณวงเงินซื้อขาย: ห้ามสมาชิกใช้หลักทรัพย์เป็นหลักประกันในการคำนวณเป็นวงเงินซื้อขายหลักทรัพย์ (ในทุกประเภทบัญชี)

3. ห้าม Net Settlement: ห้ามสมาชิกหักกลบราคาค่าซื้อกับราคาค่าขายหลักทรัพย์เดียวกันในวันเดียวกัน (ซื้อและขายหลักทรัพย์เดียวกันในวันเดียวกัน ค่าขายคืนเป็นวงเงินในวันทำการถัดไป)

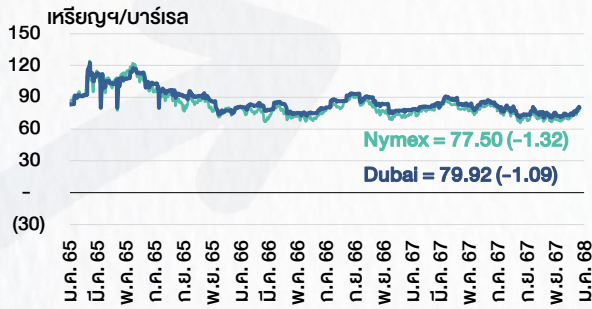
ทั้งนี้ มาตรการจำกัดการซื้อขาย มีปัจจัยที่ใช้ในการพิจารณา คือ อัตราหมุนเวียนการซื้อขาย (**Turnover ratio**) มูลค่าการซื้อขาย และราคาซื้อขาย ที่ไม่สอดคล้องกับปัจจัยพื้นฐาน เช่น **P/E Ratio** เป็นต้น

ที่มา: set.or.th

CYCLICAL WATCH

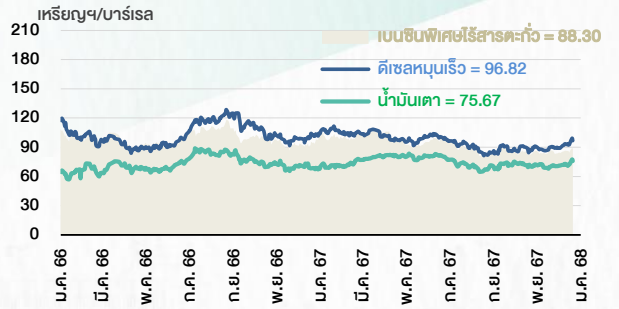
🕒 16 มกราคม 2568

ราคาน้ำมันดิบ



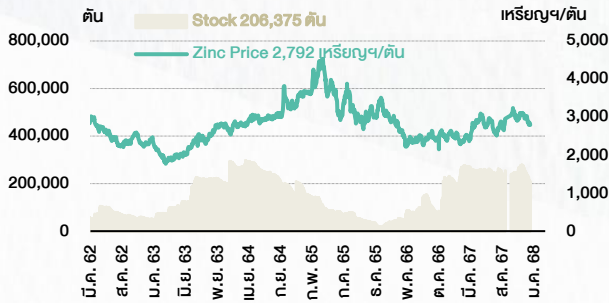
ที่มา : TQ professional

ราคาขายปลีกน้ำมันสำเร็จรูปตลาดสิงคโปร์



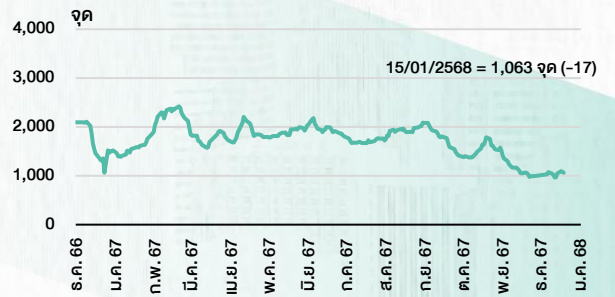
ที่มา : TOP

ราคาสังกะสี



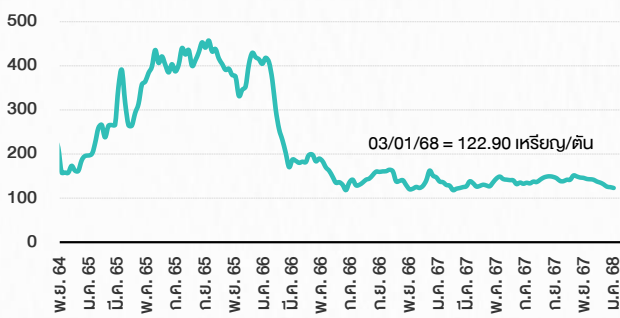
ที่มา : lme.co.uk

ดัชนีค่าระวาง BDI



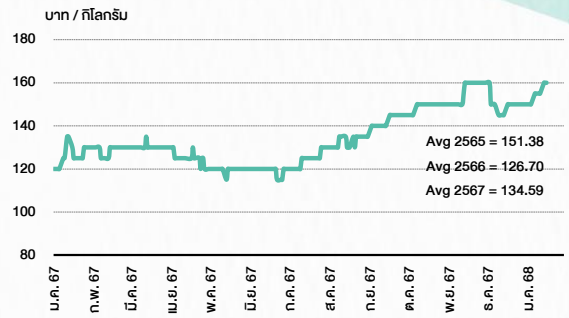
ที่มา : TQ professional

ราคาก๊าซหุงต้ม



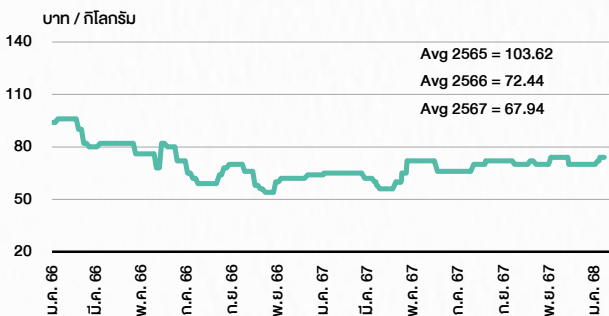
ที่มา : BANPU

ราคาถั่วขาว 61-70 ตัน/กก.



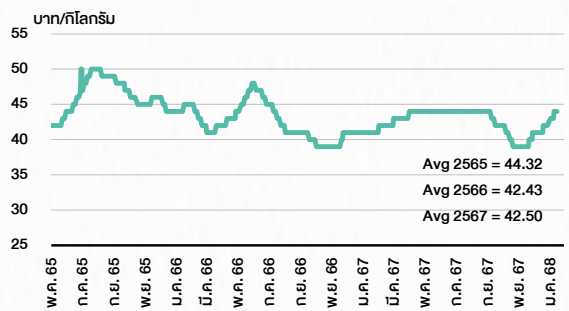
ที่มา : สำนักงานเศรษฐกิจการเกษตร

ราคาหมู



ที่มา : สำนักงานเศรษฐกิจการเกษตร

ราคาไก่เป็น



ที่มา : สำนักงานเศรษฐกิจการเกษตร

STOCK CALENDAR

🕒 16 มกราคม 2568

January 2025				
Monday	Tuesday	Wednesday	Thursday	Friday
13 New shares trading META 632 shrs (w) THAI 5,131,073,372 shrs (pp) Conversion PLANB-W1 1:1w @B8.00 (final)	14 Delist PLANB-W1 Par decrease M-PAT B9.78 par (from 9.81) New shares trading BC 38,250 shrs (w) TRU 1,503,507 shrs (w)	15 Conversion MBK-W4 1.0443:1w @B2.8727 PPMW6 1:1w @B0.22 PRG-W2 1.0883:1w @B4.5946 PRG-W3 1.0584:1w @B4.7238 PRG-W4 1.0227:1w @B4.8890 PRG-W5 1:1w @B5.00	16 New shares trading APURE 1,012 shrs (w) CSC 33 shrs (w) VIH 64,335 shrs (p)	17 XD TAIWAN19 @tba XW 24CS 2.50 existing: 1 (24CS-W1) 24CS 10 existing: 1 (24CS-W2)
20	21 Conversion IIG-W1 1:1w @B32.00 (final)	22 Delist IIG-W1	23	24
27	28	29 XR NVD 5:1n @B1.30	30 XD KTIS @B0.05 TSC @B0.80 Conversion CHO-W4 1:1w @B0.23 CSC-P 1:1 LIT-W2 1:1w @B2.00 (final) RS-W5 2:1w @B3.00	31

February 2025				
Monday	Tuesday	Wednesday	Thursday	Friday
3 Last trading day TGE-W1 XD STI @B0.06	4 XE TGE-W1 1:1w @B1.00 (final, "SP")	5 XD METCO @B8.00 THAIBEV19 @tba	6	7
10 XW IRC @B0.868	11 Last trading day EE-W1	12 XE EE-W1 1.4825:1w @B1.00 (final, "SP") XR COMAN 2 existing: 1COMAN-W1	13 XD SBUX80X @tba	14
17	18	19 XD MSFT80X @tba	20	21
24	25	26	27 XD KSL @B0.05 Conversion TGE-W1 1:1w @B1.00 (final)	28

March 2025				
Monday	Tuesday	Wednesday	Thursday	Friday
3	4	5	6	7
10 Conversion EE-W1 1.4825:1w @B1.00 (final)	11 Delist EE-W1	12	13	14
17	18	19	20	21
24	25	26	27 XD TOYOTA80 @tba	28
31				

ที่มา: set.or.th

SET ESG Ratings

ระดับคะแนนรวม 90-100 = AAA

ระดับคะแนนรวม 80-89 = AA

ระดับคะแนนรวม 65-79 = A

ระดับคะแนนรวม 50-64 = BBB

บริษัทจดทะเบียนที่ได้รับการประกาศผลประเมินหุ้นยั่งยืน SET ESG Ratings เป็นบริษัทที่มีการนำแนวคิดด้านความยั่งยืนเข้าเป็นส่วนหนึ่งในกระบวนการดำเนินธุรกิจ โดยคำนึงถึงการบริหารความเสี่ยงและเตรียมพร้อมรับความเสี่ยงที่เกิดขึ้นใหม่ (Emerging Risks) พร้อมรับมือกับปัจจัยการเปลี่ยนแปลงด้านสังคมและสิ่งแวดล้อม เพิ่มขีดความสามารถในการแข่งขัน และให้ความสำคัญกับผู้มีส่วนได้เสียทุกภาคส่วน

การกำกับดูแลกิจการของบริษัทจดทะเบียน (CGR)

ระดับคะแนน 5 (90-100) : ดีเลิศ

ระดับคะแนน 4 (80-89) : ดีมาก

ระดับคะแนน 3 (70-79) : ดี

ไม่ปรากฏชื่อในรายงาน CGR : -

การสำรวจและให้คะแนนของ CGR จะพิจารณาจากข้อมูลของบริษัทจดทะเบียนเปิดเผยต่อสาธารณะ เช่น รายงานประจำปี แบบแสดงรายการข้อมูลประจำปี ที่นำส่งสำนักงานคณะกรรมการ ก.ล.ด. หนังสือนัดประชุมและรายงานการประชุมผู้ถือหุ้น ข้อมูลเกี่ยวกับบริษัทที่เผยแพร่ผ่านตลาดหลักทรัพย์ฯ และสำนักงานคณะกรรมการ ก.ล.ด. ข้อมูลอื่นๆ ที่เปิดเผยต่อสาธารณะ เช่น เว็บไซต์บริษัท เป็นต้น โดยจะพิจารณาเฉพาะข้อมูลตั้งแต่เดือนเมษายนของปีก่อนปี ที่ทำการสำรวจ จนถึงวันที่ประกาศผลของปีทำการสำรวจเท่านั้น เพื่อสะท้อนให้เห็นพัฒนาการของการกำกับดูแลกิจการของบริษัทจดทะเบียนไทยอย่างชัดเจนมากที่สุด ดังนั้นบริษัทจดทะเบียนจึงควรเปิดเผยข้อมูลการปฏิบัติตามหลักการกำกับดูแลกิจการสู่สาธารณชนในเอกสารเผยแพร่ของบริษัทหรือเว็บไซต์ รวมทั้งช่องทางต่างๆ ให้มากที่สุด และควรจัดทำเอกสารทั้งภาษาไทยและภาษาอังกฤษ ซึ่งเป็นประโยชน์ต่อบริษัททั้งในแง่ของการมีผลการประเมินที่ดีขึ้น และเป็นข้อมูลสำหรับการตัดสินใจลงทุนของนักลงทุน นักวิเคราะห์ และผู้สนใจ อีกทั้งเป็นการช่วยเพิ่มความเชื่อมั่นที่มีต่อบริษัทมากยิ่งขึ้นด้วย

การป้องกันการมีส่วนเกี่ยวข้องกับคอร์รัปชันในตลาดทุนไทย (Anti-Corruption)

เข้าร่วมปฏิบัติของภาคเอกชนไทยในการต่อต้านการทุจริต (Thailand's Private Sector Collective Action Coalition Against Corruption: CAC)

โครงการที่ได้รับการสนับสนุนการจัดทำโดยรัฐบาลและสำนักงานคณะกรรมการป้องกันและปราบปรามการทุจริตแห่งชาติ (ป.ป.ช.) โดยโครงการนี้เริ่มดำเนินการโดยความร่วมมือของ 8 องค์กรชั้นนำ อันได้แก่ สมาคมส่งเสริมสถาบันกรรมการบริษัทไทย หอการค้าไทย หอการค้านานาชาติ สมาคมบริษัทจดทะเบียนไทย สมาคมธนาคารไทย สภาธุรกิจตลาดทุนไทย สภาอุตสาหกรรมแห่งประเทศไทย และสภาอุตสาหกรรมท่องเที่ยวแห่งประเทศไทย ซึ่งมีวัตถุประสงค์เพื่อผลักดันให้เกิดการต่อต้านการทุจริตในวงกว้าง นอกจากนี้ คณะกรรมการแนวร่วมปฏิบัติฯ ยังได้แต่งตั้งให้สมาคมส่งเสริมสถาบันกรรมการบริษัทไทย ทำหน้าที่เป็นเลขานุการและองค์กรสนับสนุนดำเนินโครงการ

ก.ล.ด. ได้ดำเนินมาตรการอย่างต่อเนื่องในการสนับสนุนให้บริษัทจดทะเบียน และผู้ประกอบการซึ่งเป็นตัวกลางในการให้บริการในตลาดทุน (ได้แก่ บริษัทหลักทรัพย์ บริษัทหลักทรัพย์จัดการกองทุน และผู้ประกอบการสัญญาซื้อขายล่วงหน้า) มีนโยบายและให้ความสำคัญกับการป้องกันการมีส่วนเกี่ยวข้องกับคอร์รัปชันอย่างจริงจัง โดยส่งเสริมให้บริษัทจดทะเบียนและผู้ประกอบการเข้าร่วมโครงการแนวร่วมปฏิบัติของภาคเอกชนไทยในการต่อต้านการทุจริต (THAILAND'S PRIVATE SECTOR COLLECTIVE ACTION COALITION AGAINST CORRUPTION: "CAC") ซึ่งดำเนินการโดยสมาคมส่งเสริมสถาบันกรรมการบริษัทไทย (THAI INSTITUTE OF DIRECTORS)

Security	CG Report	SET ESG Ratings	CAC Anti-Corruption	Security	CG Report	SET ESG Ratings	CAC Anti-Corruption	Security	CG Report	SET ESG Ratings	CAC Anti-Corruption	Security	CG Report	SET ESG Ratings	CAC Anti-Corruption	Security	CG Report	SET ESG Ratings	CAC Anti-Corruption
24CS				CH				I2				NATION				SAF			
2S	4	-	Yes	CHAO				ICC	5	-	Yes	NC	4	-	Yes	SAFARI	-	-	
3K-BAT	-	-	-	CHARAN	3	-	-	ICHI	5	A	Yes	NCAP	4	-	Yes	SAFE	-	-	
A	-	-	-	CHASE	5	-	-	ICN	3	-	-	NCH	5	-	-	SAK	5	A	Yes
A5	3	-	-	CHAYO	3	-	-	IFS	4	-	Yes	NCL	4	-	-	SALEE	3	-	-
AAI	4	-	Yes	CHEWA	5	-	Yes	IHL	-	-	-	NCP	-	-	-	SAM	-	-	
AAV	5	-	-	CHG	3	-	-	IG	3	-	-	NDR	4	A	-	SMART	5	-	-
ABM	5	-	-	CHIC	3	-	-	III	5	BBB	Yes	NEO	-	-	-	SAMCO	3	-	-
ACAP	-	-	-	CHO	-	-	-	ILNK	5	-	Yes	NEP	-	-	Yes	SAMTEL	5	-	-
ACC	-	-	-	CHOTI	3	-	Yes	ILM	5	BBB	Yes	NER	5	A	Yes	SANKO	3	-	-
ACE	5	AA	-	CHOW	5	-	Yes	IMH	3	-	-	NETBAY	-	-	-	SAPPE	4	BBB	Yes
ACG	5	A	-	CIG	4	-	Yes	IND	5	-	-	NEW	-	-	-	SAT	5	AA	Yes
ADD	4	A	Yes	CIG	4	-	Yes	INTUCH	5	AA	Yes	NETS	-	-	-	SAUCE	-	-	
ADD	3	-	-	CIMBT	5	-	Yes	INGRS	-	-	-	NEX	-	-	-	SAV	5	-	-
ADVANC	5	AAA	Yes	CITY	3	-	-	INOX	3	-	Yes	NFC	-	-	-	SAWAD	5	BBB	-
ADVICE	-	-	-	CIVL	5	-	-	INSET	5	-	-	NKI	5	-	Yes	SAWANG	-	-	
AE	5	-	Yes	OK	5	A	-	INSURE	4	-	Yes	NL	-	-	-	SC	5	AA	Yes
AEGENTS	4	-	-	OKP	5	AAA	-	INTUCH	5	AA	Yes	NVCL	-	-	-	SCAP	5	-	-
AF	5	-	Yes	OM	4	-	-	IP	5	-	-	NOBLE	5	AA	Yes	SCB	5	AA	Yes
AFC	-	-	-	OMAN	-	-	-	IRC	5	A	-	NOK	-	-	-	SCC	5	AAA	Yes
AGE	5	BBB	-	CMC	3	-	Yes	IRCP	3	-	-	NOVA	3	-	-	SCCC	5	AA	Yes
AH	5	A	Yes	CMO	-	-	-	IRPC	5	AA	Yes	NPX	-	-	-	SCG	5	A	Yes
AHC	4	-	-	CMR	-	-	-	IT	5	-	-	NRF	5	A	Yes	SCGD	5	AA	Yes
AI	4	-	Yes	CNT	5	-	-	ITC	-	-	-	NRL	5	-	-	SCGP	5	AAA	Yes
AIE	3	-	-	COCCO	4	-	-	ITD	-	-	-	NTSC	5	-	-	SCI	3	-	-
AIRA	4	-	Yes	COLOR	5	A	-	ITEL	5	A	Yes	NTV	3	-	-	SCL	-	-	-
AIT	5	-	-	COM7	5	A	Yes	ITNS	5	-	-	NUSA	-	-	-	SCM	5	-	Yes
AJA	5	AAA	Yes	COMAN	4	-	-	ITTHI	5	-	-	NV	3	-	-	SCN	5	-	Yes
AJK	-	-	-	CPALL	5	AAA	Yes	IVL	5	AA	Yes	NVD	5	AA	-	SCP	-	-	
AKP	-	-	-	CPANEL	3	-	-	J	3	-	-	NWR	5	-	-	SCD	-	-	
AKR	5	-	-	CPAXT	5	AAA	Yes	JAK	5	-	-	NYT	5	A	-	SE	3	-	-
AKS	-	-	-	CPF	5	AAA	Yes	JAS	5	-	Yes	OCC	5	-	Yes	SEAFCCO	5	-	-
ALLA	5	-	-	CPH	-	-	-	JCK	4	-	-	OGC	3	-	Yes	SEAOL	5	-	Yes
ALPHA	-	-	-	CPI	4	-	Yes	JCKH	3	-	-	OHTL	-	-	-	SECURE	4	-	-
ALT	5	-	-	CPL	5	-	Yes	JCT	-	-	-	OKJ	-	-	-	SE-ED	3	-	Yes
ALLCON	3	-	-	CPN	5	AA	-	JDF	4	-	-	ONEE	-	-	-	SELIC	5	A	Yes
AMA	5	-	Yes	CPR	-	-	-	JKN	-	-	-	OR	5	AAA	Yes	SENA	5	-	Yes
AMANA	-	-	Yes	CPT	-	-	-	JMART	4	-	-	ORI	5	AA	Yes	SENX	5	-	Yes
AMARC	-	-	-	CPW	5	-	Yes	JMT	3	-	-	ORN	-	-	-	SFLEX	4	-	Yes
AMARIN	5	-	-	CRANE	-	-	-	JPARK	3	-	-	OSP	5	AA	Yes	SFT	4	-	-
AMATA	5	AAA	Yes	CRG	5	AAA	Yes	JR	3	-	Yes	PACO	3	-	-	SFT	4	-	-
AMATAV	5	AA	Yes	CRD	5	-	-	JSP	3	-	-	PAF	-	-	-	SFT	4	-	-
AMC	3	-	-	CREDIT	5	-	-	JTS	5	BBB	Yes	PANEL	3	-	-	SGF	5	-	-
AMR	3	-	-	CSC	5	BBB	Yes	JUBILE	3	-	-	PAP	5	A	Yes	SGP	5	AA	Yes
ANAN	5	-	-	CSP	3	-	-	K	5	-	-	PATO	4	-	Yes	SHANG	-	-	
ANI	-	-	-	CSR	-	-	-	KAMART	-	-	-	PB	5	AA	Yes	SHR	5	A	-
AOT	5	A	-	CSS	4	-	-	KASET	-	-	Yes	PCC	5	-	-	SIAM	-	-	
AP	5	AA	Yes	CTW	5	-	-	KBAN	5	AAA	Yes	PCT	-	-	-	SIAM	-	-	
APCO	4	-	-	CV	5	-	Yes	KBS	3	-	-	PCSGH	5	BBB	Yes	SIAT	-	-	
APCS	4	-	Yes	CWT	-	-	-	KC	-	-	-	PDG	4	-	Yes	SINGER	3	-	-
APO	-	-	-	D	-	-	-	KCAR	3	-	Yes	PDJ	5	-	Yes	SINO	4	-	-
APP	-	-	-	DCC	5	-	Yes	KCC	5	-	Yes	PEACE	-	-	-	SIRI	5	AA	Yes
APURE	4	-	-	DOON	-	-	-	KCE	5	-	Yes	PEER	5	A	-	SIS	5	-	Yes
AQUA	-	-	-	DDP	3	-	-	KCG	5	-	-	PERM	-	-	-	SISB	3	-	-
ARIN	3	-	-	DELTA	5	-	Yes	KCM	-	-	-	PF	-	-	-	SITHAI	5	A	Yes
ARIP	4	-	-	DEMCO	5	A	Yes	KDH	-	-	-	PG	5	-	Yes	SJWD	5	AA	-
ARROW	4	BBB	-	DEXON	3	-	-	KEX	5	BBB	-	PHG	3	-	-	SK	-	-	
AS	-	-	Yes	DHOUSE	-	-	-	KGEN	-	-	Yes	PHOL	5	A	Yes	SKE	5	-	-
ASAP	-	-	-	DIMET	-	-	Yes	KGI	4	-	Yes	PICO	-	-	-	SKN	3	-	-
ASEFA	3	-	-	DITTO	5	-	-	KIAT	-	-	-	PIMO	-	-	Yes	SKR	-	-	
ASIA	3	-	-	DMT	5	A	Yes	KISS	3	-	-	PIN	3	-	-	SKY	3	-	-
ASIAN	4	-	Yes	DOD	3	-	-	KJL	4	-	-	PJW	4	A	-	SLP	-	-	
ASIMAR	5	-	-	DOHOME	5	-	Yes	KK	3	-	-	PK	-	-	Yes	SM	5	-	Yes
ASK	5	-	Yes	DPAINT	3	-	-	KKC	-	-	-	PL	-	-	Yes	SMART	-	-	
ASN	3	-	-	DRT	5	AA	Yes	KKP	5	BBB	Yes	PLANS	5	AA	Yes	SMD	3	-	-
ASP	5	-	Yes	DTCENT	4	-	-	KLNQ	-	-	-	PLANET	-	-	-	SMT	-	-	
ASW	5	A	Yes	DTCI	-	-	-	KOOL	-	-	-	PLAT	5	-	Yes	SMP	5	AA	Yes
ATP30	4	-	-	DUSIT	5	-	Yes	KSL	5	BBB	Yes	PLE	-	-	-	SMT	4	-	-
AU	-	-	-	DV8	3	-	-	KTB	5	AAA	Yes	PLT	-	-	-	SNC	5	A	Yes
AUCT	4	-	-	EA	-	-	Yes	KTC	5	AAA	Yes	PLUS	5	-	-	SNNP	5	-	-
AURA	5	-	-	EASON	3	-	-	KTIS	4	-	-	PM	5	A	Yes	SNP	5	A	Yes
AWO	5	A	Yes	EASTW	5	AA	Yes	KTMS	5	-	-	PMO	-	-	-	SNO	5	-	-
AYUD	4	-	Yes	EAF	5	-	Yes	KUMWEL	5	A	-	PMTA	-	-	-	SOLAR	-	-	
B	5	-	Yes	ECL	5	-	-	KUN	4	-	-	POLAR	-	-	-	SONIC	5	-	-
B52	-	-	-	EE	3	-	-	KWC	3	-	-	POLY	4	-	-	SORKON	3	-	Yes
BA	4	BBB	-	EFORL	3	-	-	KWI	-	-	-	PORT	5	-	-	SPA	-	-	
BAFS	5	AA	Yes	EGCO	5	AA	Yes	KWM	-	-	-	PPM	-	-	-	SPACK	-	-	
BAM	5	-	-	EKH	3	-	-	KYE	3	-	-	PPA	5	A	Yes	SPALI	5	AA	Yes
BANPU	5	AAA	Yes	EMC	-	-	-	LAE	4	-	Yes	PPM	-	-	Yes	SPC	5	-	Yes
BAY	5	AAA	Yes	EP	-	-	Yes	LALIN	5	-	-	PPS	5	AA	Yes	SPCG	4	-	-
BBGI	5	AA	Yes	EPG	5	AA	Yes	LANNA	5	-	Yes	PPG	4	-	-	SPG	3	-	-
BBIK	4	-	-	ERW	5	A	Yes	LDC	3	-	-	PR9	5	AAA	Yes	SPI	5	A	Yes
BBL	5	AA	Yes	ESTAR	3	-	-	LEE	-	-	-	PRAKIT	-	-	-	SPRC	5	-	Yes
BBC	4	-	-	ETC	5	AA	Yes	LEO	3	-	-	PRAPAT	3	-	-	SPREME	-	-	
BCH	5	AA	Yes	ETE	5	-	Yes	LH	5	A	Yes	PRES	4	-	Yes	SPVI	4	-	-
BOP	5	AAA	Yes	ETL	3	-	-	LHFG	5	BBB	Yes	PRECHA	-	-	-	SQ	-	-	
BOPG	5	AA	Yes	EURO	-	-	-	LHK	4	-	Yes	PRG	5	-	Yes	SR	5	-	-
BCT	-	-	-	EVER	4	-	-	LIT	5	BBB	-	PRI	3	-	-	SRICHA	-	-	Yes
BDM5	5	AA	-	FAD	-	-	-	LOXLEY	5	-	-	PRIME	5	-	-	SRS	-	-	Yes
BES	4	-	Yes	FANCY	3	-	-	LPH	-	-	-	PRIN	5	-	-	SSC	5	-	-
BEAUTY	-	-	-	FE	4	-	-	LPN	5	-	Yes	PRINC	-	-	Yes	SSF	5	-	Yes
BEC	5	-	Yes	FLOYD	5	-	-	LRH	5	-	Yes	PRM	5	-	Yes	SSP	5	-	Yes
BEM	5	AA	-	FM	-	-	-	LST	5	-	-	PRO	-	-	-	SSSC	5	BBB	Yes
BEYOND	5	-	Yes	FMT	-	-	-	LTS	-	-	-	PROEN	3	-	-	SST	3	-	-
BGC	5	AA	Yes	FN	5	-	-	M	5	-	Yes	PROS	3	-	Yes	STA	5	AAA	Yes
BGRM	5	AAA	Yes	FNS	3	-	Yes	MAGURO	5	-	-	PROUD	4	-	-	STANLY	4	-	-
BGT	-	-	-	FORTH	4	-	-	MAJOR	5	AA	Yes	PRTR	5	-	Yes	STC	3	-	-
BH	4	-	-	FPI	5	AA	Yes	MALEE	5	-	Yes	PSG	4	-	-	STECH	-	-	
BIG	3	-	-	FPT	5	AA	Yes	MANRIN	-	-	-	PSH	5	BBB	Yes	STECON	5	A	-
BIOTEC	3	-	-	FSMART	4	-	Yes	MASTER	-	-	-	PSL	5	A	Yes	STGT	5	AAA	Yes
BIS	3	-	-	FSX	4	-	Yes	MATCH	4	-	Yes	PSP	-	-	-	STHAI	-	-	
BIZ	4	-	-	FTE	5	-	Yes	MAT	-	-	-	PSTC	4	-	-	STI	-	-	