

TOP20 NVDR UPDATE



23 มกราคม 2568

Top 20 NVDR Net Buying Value (B m)

Stock	Date					
	22-ม.ค.	21-ม.ค.	20-ม.ค.	17-ม.ค.	16-ม.ค.	15-ม.ค.
BBL	1,063.4	6.7	-77.3	-121.9	-179.5	-119.2
KTB	721.4	110.5	140.1	9.1	-23.8	66.5
TTB	629.8	-108.2	111.2	-7.9	59.8	-57.3
SCB	409.4	196.0	15.0	0.6	-4.9	62.4
ADVANC	312.9	34.6	208.8	9.8	20.0	-208.5
KBANK	284.4	273.2	161.8	397.1	212.3	58.1
PTTEP	197.3	93.1	93.0	-11.8	121.4	-132.3
TRUE	186.0	92.7	-87.2	59.6	69.2	-67.8
AOT	184.2	52.5	25.8	-54.0	-26.3	-40.2
IVL	136.4	36.1	14.3	-41.8	-38.0	8.0
CBG	103.6	-9.0	-5.1	-8.6	28.2	24.1
CPALL	99.3	18.6	120.2	98.3	-78.2	-53.0
KKP	75.1	23.5	-2.5	-3.1	-1.8	7.4
TISCO	55.8	14.5	-39.5	-39.2	-55.9	-28.7
KTC	53.1	93.4	6.2	14.2	15.5	38.7
TOP	47.7	-18.9	-3.3	4.0	-2.4	-23.3
BANPU	32.6	0.8	-1.6	24.9	-21.7	-3.0
CRC	31.7	26.6	16.8	58.7	-2.6	14.3
SAWAD	29.6	136.8	-10.9	16.7	21.3	-4.8
OR	27.5	53.8	-6.5	19.6	-11.3	20.5

Top 20 NVDR Net Selling Value (B m)

Stock	Date					
	22-ม.ค.	21-ม.ค.	20-ม.ค.	17-ม.ค.	16-ม.ค.	15-ม.ค.
BDMS	-217.6	-71.4	-12.9	26.0	-155.3	9.1
WHA	-85.9	-11.6	193.4	140.4	10.4	-7.5
MTC	-78.7	-70.4	1.2	7.8	-9.8	-19.7
CCET	-77.6	-189.9	29.0	116.3	8.9	117.5
GPSC	-76.4	-36.3	35.8	-13.3	-2.3	136.4
GULF	-57.4	49.3	48.3	-64.2	-220.4	-32.9
MINT	-56.8	173.5	4.3	18.6	17.3	86.2
AMATA	-55.8	-23.3	-8.3	-1.4	-46.2	-36.7
BCP	-52.7	-81.1	-69.5	14.9	-72.4	-26.9
BH	-49.9	-1.9	-77.5	35.9	-27.6	-18.0
HANA	-47.7	77.5	15.9	12.2	-8.0	35.9
BTS	-43.4	-32.7	38.5	71.2	-39.7	-20.9
COM7	-43.2	-15.5	1.4	-11.3	-63.3	-35.7
ITC	-38.0	-1.9	-4.9	11.6	-4.0	-22.1
PTT	-32.6	36.4	63.3	116.2	13.9	108.0
INTUCH	-32.1	71.7	17.9	-93.2	-138.9	-121.0
TIDLOR	-30.4	17.6	-1.7	-20.1	-17.3	11.1
CPN	-30.3	39.9	42.1	133.0	8.9	32.4
PTTGC	-29.9	-12.6	18.3	-54.6	-21.7	15.9
MASTER	-29.5	2.1	-32.2	94.1	104.5	-1.7

Top 20 NVDR Most Active by Value (B m)

Stock	Total	Buy	Sell	Net	% *
BBL	1,895.8	1,479.6	416.2	1,063.4	27.4
KTB	1,535.3	1,128.4	406.9	721.4	27.4
KBANK	1,242.5	763.4	479.1	284.4	25.2
PTTEP	1,066.5	631.9	434.6	197.3	38.2
DELTA	1,042.8	516.4	526.4	-9.9	23.5
TRUE	944.0	565.0	379.0	186.0	27.5
SCB	891.8	650.6	241.2	409.4	25.4
ADVANC	855.2	584.0	271.2	312.9	37.3
CPALL	842.4	470.9	371.5	99.3	23.4
TTB	762.8	696.3	66.5	629.8	21.7
AOT	624.1	404.2	219.9	184.2	44.8
BH	620.9	285.5	335.4	-49.9	40.6
BDMS	585.2	183.8	401.4	-217.6	26.0
PTT	563.3	265.4	298.0	-32.6	43.8
GULF	432.9	187.7	245.1	-57.4	27.0
WHA	300.1	107.1	193.0	-85.9	21.9
MTC	268.2	94.7	173.4	-78.7	34.8
CBG	266.6	185.1	81.5	103.6	25.4
IVL	264.2	200.3	63.9	136.4	26.3
INTUCH	247.3	107.6	139.7	-32.1	17.5

Top 20 NVDR Daily Outstanding

Stock	Thai NVDR's		Paid Up Capital Shares	%of Paid Up Capital **
	Investment *			
TISCO-P	7,300	9,859	74.04	
MBK-W4	1,807,973	5,538,775	32.64	
MORE	2,131,950,474	7,176,748,441	29.71	
BBL	427,876,939	1,908,842,894	22.42	
NDR	88,388,540	456,891,630	19.35	
KBANK	387,782,151	2,369,327,593	16.37	
THIP	12,962,127	89,999,686	14.40	
GBX	147,605,600	1,089,076,392	13.55	
FSX	106,199,014	818,866,777	12.97	
AMATA	146,510,715	1,150,000,000	12.74	
KKP-W6	8,648,528	70,546,511	12.26	
CPALL	1,078,755,128	8,983,101,348	12.01	
TRUE	4,146,915,715	34,552,100,801	12.00	
MFC	14,470,674	125,615,708	11.52	
BH	91,117,245	794,915,942	11.46	
AH	40,067,051	354,842,012	11.29	
CHO-W4	31,095,500	278,474,616	11.17	
BDMS	1,769,395,832	15,892,001,895	11.13	
AAV	1,396,872,904	12,849,999,997	10.87	
RCL	89,982,149	828,750,000	10.86	

* % of Trading Volume in Underlying Securities

ที่มา: set.or.th

Note: Paid up capital shares of warrants are the number of issued warrants deduct from the total exercised warrants

* Thai NVDR's investment = จำนวนหุ้นที่ ThaiNVDR ถือครองโดยที่ยังไม่ได้ออกรายการที่รอการชำระราคาและส่งมอบหลักทรัพย์

** ตามเกณฑ์ของธนาคารแห่งประเทศไทย บริษัท ไทยเอ็นวีดีอาร์ สามารถถือครองหุ้นได้ไม่เกิน

- 25% ของทุนจดทะเบียนชำระแล้ว สำหรับ BAY CIMBT KKP KTB LHFG SCB TCAP TISCO TMB และ BFIT

35% ของทุนจดทะเบียนชำระแล้ว สำหรับ BBL และ KBANK

รายงานการเปลี่ยนแปลงการถือหลักทรัพย์และสัญญาซื้อขายล่วงหน้าของผู้บริหาร (แบบ 59) ประจำวันที่ 22 ธันวาคม 2568

ชื่อบริษัท	วิธีการได้มา/จำหน่าย	ชื่อผู้บริหาร	ประเภทหลักทรัพย์	วันที่ได้มา/จำหน่าย	จำนวน	ราคา
ALLA	โอน	นางสาว รชยา รัตนศรีทอง	หุ้นสามัญ	21/01/2568	1,000,000	-
AMR	ซื้อ	นาย ณัฐชัย ศิริโก	หุ้นสามัญ	21/01/2568	20,000	0.75
APO	ซื้อ	นาย จิตบุณย์ ริงนาโต้	หุ้นสามัญ	22/01/2568	1,400,000	1.88
BDMS	ซื้อ	นาย ก้องเกียรติ เกษเพ็ชร์	หุ้นสามัญ	14/01/2568	4,000	23.50
CTW	ซื้อ	นาย สุวิทย์ วีระพงษ์	หุ้นสามัญ	21/01/2568	5,400	3.26
EP	ขาย	นาย ยุทธ ชินสุภักกุล	หุ้นสามัญ	20/01/2568	5,000	1.48
EP	รับโอน	นาย ยุทธ ชินสุภักกุล	หุ้นสามัญ	21/01/2568	900,000	-
FM	ซื้อ	นาย เขษฐพล ดุษฎีโหนด	หุ้นสามัญ	21/01/2568	171,000	3.55
JDF	ซื้อ	นาย ธีรบูล หอสังกุล	หุ้นสามัญ	21/01/2568	22,000	1.99
JDF	ซื้อ	นาย สุรพล นิตโกรพจน์	หุ้นสามัญ	21/01/2568	50,000	2.00
JR	ซื้อ	นาย ธีรนนท์ วิวัฒน์เจษฎาวุฒิ	หุ้นสามัญ	21/01/2568	8,200	1.84
JR	ซื้อ	นาย ธีรนนท์ วิวัฒน์เจษฎาวุฒิ	หุ้นสามัญ	21/01/2568	3,200	1.84
KCG	ซื้อ	นาย ทรงธรรม เพียรพัฒนาวิทย์	หุ้นสามัญ	21/01/2568	10,000	6.32
LEO	ซื้อ	นางสาว ศรีไพร เอกวิจิตร	หุ้นสามัญ	17/01/2568	3,000	2.10
LEO	ซื้อ	นางสาว ศรีไพร เอกวิจิตร	หุ้นสามัญ	20/01/2568	2,000	2.08
MASTER	ซื้อ	นางสาว ลภัสรา เลิศภานุโรจ	หุ้นสามัญ	21/01/2568	10,000	31.75
NKT	ซื้อ	นางสาว เขียวเรศ ทองสิมา	หุ้นสามัญ	20/01/2568	107,300	4.93
NUSA	ซื้อ	นาย ไพโรจน์ ศิริรัตน์	หุ้นสามัญ	20/01/2568	72,607,896	0.20
Revoked by Reporter						
NUSA	ซื้อ	นาย ไพโรจน์ ศิริรัตน์	หุ้นสามัญ	20/01/2568	72,607,896	0.20
PCC	ซื้อ	นาย กิตติ สัมฤทธิ์	หุ้นสามัญ	21/01/2568	5,700	2.73
PHG	ซื้อ	นาง ดวงใจ ตระกูลช่าง	หุ้นสามัญ	21/01/2568	4,500	15.30
PHG	ซื้อ	นาง ดวงใจ ตระกูลช่าง	หุ้นสามัญ	21/01/2568	97,500	15.40
PHG	ซื้อ	นาง ดวงใจ ตระกูลช่าง	หุ้นสามัญ	21/01/2568	350,000	15.50
PIS	ขาย	นาย ทิม ตติ ทิมไมท์ ห่วง	หุ้นสามัญ	20/01/2568	20,000	3.70
PLT	ซื้อ	นางสาว กุศอร แสงบุญเกิด	หุ้นสามัญ	21/01/2568	17,700	0.69
PROUD	ซื้อ	นางสาว พราวพร ลิปะตพัลลภ	หุ้นสามัญ	21/01/2568	219,900	1.25
PRTR	ซื้อ	นางสาว วิศรา เจริญพานิช	หุ้นสามัญ	21/01/2568	5,000	3.74
SAAM	ขาย	นางสาว กฤติยา หงส์หิรัญ	หุ้นสามัญ	20/01/2568	10,000,000	4.00
Revoked by Reporter						
SAAM	ขาย	นางสาว กฤติยา หงส์หิรัญ	หุ้นสามัญ	20/01/2568	10,000,000	4.00
SAAM	ขาย	นาย พดด้วง คงคามิ	หุ้นสามัญ	20/01/2568	5,000,000	4.00
Revoked by Reporter						
SAAM	ขาย	นาย พดด้วง คงคามิ	หุ้นสามัญ	20/01/2568	5,000,000	4.00
SINO	ซื้อ	นาย นันทวัฒน์ วิทย์ศักดิ์พันธ์	หุ้นสามัญ	21/01/2568	9,900	0.78
SINO	ซื้อ	นาย นันทวัฒน์ วิทย์ศักดิ์พันธ์	หุ้นสามัญ	21/01/2568	33,900	0.79
SINO	ซื้อ	นาย นันทวัฒน์ วิทย์ศักดิ์พันธ์	หุ้นสามัญ	21/01/2568	30,600	0.80
SINO	ซื้อ	นาย นันทวัฒน์ วิทย์ศักดิ์พันธ์	หุ้นสามัญ	21/01/2568	52,700	0.81
SINO	ซื้อ	นาย นันทวัฒน์ วิทย์ศักดิ์พันธ์	หุ้นสามัญ	21/01/2568	46,300	0.82
SNP	ซื้อ	นาง มณีสุดา ศิลาอ่อน	หุ้นสามัญ	21/01/2568	58,700	10.90
SPALI	ซื้อ	นาง อัจฉรา ตังมดีธรรม	หุ้นสามัญ	17/01/2568	977,000	16.63
SPALI	ซื้อ	นาง อัจฉรา ตังมดีธรรม	หุ้นสามัญ	20/01/2568	461,800	16.64
SPALI	ซื้อ	นาง อัจฉรา ตังมดีธรรม	หุ้นสามัญ	21/01/2568	519,600	16.40
SPALI	ซื้อ	นาย ประทีป ตังมดีธรรม	หุ้นสามัญ	17/01/2568	977,000	16.63
SPALI	ซื้อ	นาย ประทีป ตังมดีธรรม	หุ้นสามัญ	20/01/2568	461,800	16.64
SPALI	ซื้อ	นาย ประทีป ตังมดีธรรม	หุ้นสามัญ	21/01/2568	519,600	16.40
SUN	ซื้อ	นาย ชัยยศ สันติวงษ์	หุ้นสามัญ	21/01/2568	50,000	3.50
SYNTEC	ซื้อ	นาย ณยศ บัณฑิตฐานะกุล	หุ้นสามัญ	21/01/2568	9,800	1.51
THANA	ซื้อ	นาย สุทธิรักษ์ เสถียรภาพอยุธยา	หุ้นสามัญ	22/01/2568	20,000	1.10
TKS	ซื้อ	นาย สุพันธ์ มงคลสุธี	หุ้นสามัญ	20/01/2568	100	5.40
WIJK	ซื้อ	นาง สุมาลี อ่องจรีต	หุ้นสามัญ	21/01/2568	100,000	1.09

ที่มา: sec.or.th

รายงานการได้มา/จำหน่ายหลักทรัพย์ของกิจการ (แบบ 246-2) ประจำวันที่ 22 ธันวาคม 2568

หลักทรัพย์	ชื่อผู้ได้มา/จำหน่าย	วิธีการ	ประเภทหลักทรัพย์	% ก่อน ได้มา/ จำหน่าย	% ได้มา/ จำหน่าย	% หลัง ได้มา/ จำหน่าย	วันที่ได้มา/ จำหน่าย	% ก่อน ได้มา/ จำหน่าย	% ได้มา/ จำหน่าย	% หลัง ได้มา/ จำหน่าย	หมายเหตุ3
24CS	นางสาว บัณฑิต ชุ่มแสง, บริษัท ศรีเอทีพี โนน โสติง จำกัด	เริ่มต้น Concert Party	หุ้น	6.1855	0.0000	6.1855	16/01/2568	12.3710	0.0000	12.3710	
24CS	นางสาว บัณฑิต ชุ่มแสง	ได้มา	หุ้น	0.0000	0.0001	0.0001	16/01/2568	0.0000	6.1855	6.1855	
24CS	นางสาว บัณฑิต ชุ่มแสง	ได้มาโดยบุคคล ตามมาตรา 258	หุ้น	0.0001	6.1854	6.1855	16/01/2568	12.3710	6.1854	12.3710	
24CS	บริษัท ศรีเอทีพี โนน โสติง จำกัด, นางสาว บัณฑิต ชุ่มแสง	เริ่มต้น Concert Party	หุ้น	6.1855	0.0000	6.1855	16/01/2568	12.3710	0.0000	12.3710	
24CS	บริษัท ศรีเอทีพี โนน โสติง จำกัด	ได้มา	หุ้น	0.0000	6.1854	6.1854	16/01/2568	0.0000	6.1855	6.1855	
24CS	บริษัท ศรีเอทีพี โนน โสติง จำกัด	ได้มาโดยบุคคล ตามมาตรา 258	หุ้น	6.1854	6.1854	12.3708	16/01/2568	12.3710	6.1854	12.3710	
24CS	บริษัท ออกานิกส์ แอสเสท โซลติง คอร์ป จำกัด, บริษัท ออกานิกส์ โซลติง คอร์ปอเรชั่น จำกัด	เริ่มต้น Concert Party	หุ้น	5.1546	0.0000	5.1546	16/01/2568	7.6804	0.0000	7.6804	
24CS	บริษัท ออกานิกส์ แอสเสท โซลติง คอร์ป จำกัด	ได้มา	หุ้น	0.0000	2.6288	2.6288	16/01/2568	0.0000	5.1546	5.1546	
24CS	บริษัท ออกานิกส์ แอสเสท โซลติง คอร์ป จำกัด	ได้มาโดยบุคคล ตามมาตรา 258	หุ้น	2.6288	2.5257	5.1546	16/01/2568	7.6804	2.5257	7.6804	
24CS	บริษัท ออกานิกส์ โซลติง คอร์ปอเรชั่น จำกัด, บริษัท ออกานิกส์ แอสเสท โซลติง คอร์ป จำกัด	เริ่มต้น Concert Party	หุ้น	5.1546	0.0000	5.1546	16/01/2568	7.7835	0.0000	7.7835	

- หุ้น หมายถึง หุ้นสามัญหรือหุ้นบุริมสิทธิ หรือใบแสดงสิทธิในผลประโยชน์ที่เกิดจากหลักทรัพย์อ้างอิงไทย (DR) หลักทรัพย์แปลงสภาพ หมายถึง ใบสำคัญแสดงสิทธิที่จะซื้อหุ้นสามัญ หุ้นบุริมสิทธิ หรือหลักทรัพย์อื่นที่อาจแปลงสภาพได้
- กรณีที่มีการรายงานเป็นกลุ่ม ชื่อผู้ได้มา/จำหน่าย จะแสดงข้อมูลของบุคคลในกลุ่มที่มีการเปลี่ยนแปลง ส่วน %การได้มา/จำหน่าย และ %หลังการได้มา/จำหน่าย จะแสดงตัวเลขของทั้งกลุ่ม และบุคคลตามมาตรา 258 (เขียนตามบุคคลตามมาตรา 258)
- ข้อมูลเบื้องต้น หมายถึง ข้อมูลยังไม่ครบถ้วน และ/หรือ อยู่ระหว่างการสอบสวน

อนึ่งในรายงานนี้ ผู้รายงานยึดถือหลักการเปิดเผยข้อมูลอย่างโปร่งใสและเป็นกลางตามหลัก chain principle หมายถึง การได้มา/จำหน่ายโดยทางอ้อม และเป็นการได้มาในจำนวนที่ทำให้ผู้ได้มาต้องทำคำเสนอซื้อหลักทรัพย์ทั้งหมดของกิจการ

ที่มา: sec.or.th

SHORT SELL



23 มกราคม 2568

ธุรกรรมขายชอร์ต

ข้อมูลการขายชอร์ตและข้อมูลการขายชอร์ตที่ยังไม่ได้ซื้อคืน ณ วันที่ 22 มกราคม 2568

หลักทรัพย์	ปริมาณการขายชอร์ต (หุ้น)			มูลค่า		% ปริมาณการขายชอร์ตเทียบกับปริมาณการซื้อขายแบบ Auto Matching	ปริมาณการขายชอร์ตที่ยังไม่ได้ซื้อคืน ณ สิ้นวัน (หุ้น)			ปริมาณการขายชอร์ตที่ยังไม่ได้ซื้อคืนของหลักทรัพย์ทั้งหมด/จำนวนหุ้นชำระแล้ว (%)
	Local	NVDR	ทั้งหมด	การขายชอร์ต	(บาท)		Local	NVDR	ทั้งหมด	
AAI	73,900	37,100	111,000	619,120	5.01%	317,400	1,308,500	1,625,900	0.08%	
AAV	1,005,400	194,600	1,200,000	2,740,192	3.23%	6,075,400	18,497,498	24,572,898	0.19%	
ACC	282,800	-	282,800	145,767	1.50%	1,096,400	-	1,096,400	0.06%	
ACE	-	175,100	175,100	220,626	7.99%	2,449,700	3,302,900	5,752,600	0.06%	
ADVANC	184,400	18,800	203,200	58,664,000	5.11%	745,400	2,457,500	3,202,900	0.11%	
AE	-	-	-	-	0.00%	132,600	-	132,600	0.00%	
AEONTS	2,000	200	2,200	259,600	1.54%	6,000	313,200	319,200	0.13%	
AGE	-	-	-	-	0.00%	27,400	298,556	325,956	0.03%	
AH	-	-	-	-	0.00%	18,400	38,200	56,600	0.02%	
AI	-	-	-	-	0.00%	6,000	-	6,000	0.00%	
AIE	-	-	-	-	0.00%	21,100	-	21,100	0.00%	
AMATA	28,500	78,900	107,400	2,948,525	1.55%	651,900	4,700,550	5,352,450	0.47%	
AOT	218,900	1,337,000	1,555,900	90,647,500	13.03%	16,890,600	95,269,400	112,160,000	0.79%	
AP	371,900	15,600	387,500	3,022,500	5.41%	3,846,700	6,542,400	10,389,100	0.33%	
AS	-	-	-	-	0.00%	63,200	-	63,200	0.01%	
ASIAN	-	-	-	-	0.00%	-	219,550	219,550	0.03%	
ASK	-	-	-	-	0.00%	-	444,100	444,100	0.08%	
ASMLD1	-	-	-	-	0.00%	-	-	-	0.00%	
ASW	-	-	-	-	0.00%	530	-	530	0.00%	
AU	14,700	-	14,700	140,500	1.72%	50,000	-	50,000	0.01%	
AURA	-	-	-	-	0.00%	188,700	1,200	189,900	0.02%	
AWC	383,900	129,600	513,500	1,606,258	2.07%	28,136,400	176,652,120	204,788,520	0.64%	
BA	65,500	-	65,500	1,283,150	1.88%	1,600,600	909,404	2,510,004	0.12%	
BAFS	800	-	800	7,715	0.12%	44,600	976,575	1,021,175	0.16%	
BAH	100,400	-	100,400	578,745	0.54%	5,943,000	3,499,800	9,442,800	0.29%	
BANPU	722,100	1,125,700	1,847,800	9,793,710	4.76%	34,248,000	115,501,932	149,749,932	1.49%	
BAY	100	-	100	2,400	0.02%	7,600	46,130	53,730	0.00%	
BBGI	1,200	-	1,200	5,378	0.07%	192,800	426	193,226	0.01%	
BBK	4,100	-	4,100	152,475	2.49%	-	4,400	4,400	0.00%	
BBL	481,500	-	481,500	74,450,200	2.15%	5,453,088	2,697,900	8,150,988	0.43%	
BCH	2,032,700	470,800	2,503,500	37,172,660	26.41%	24,431,400	16,696,500	41,127,900	1.65%	
BCP	279,400	809,600	1,089,000	36,927,025	6.94%	6,979,700	17,441,300	24,421,000	1.77%	
BCPC	139,500	-	139,500	901,400	1.36%	2,074,100	7,199,800	9,273,900	0.31%	
BDMS	1,542,000	1,207,600	2,749,600	66,072,380	5.88%	8,132,700	59,097,200	67,229,900	0.42%	
BEC	38,500	-	38,500	148,922	0.26%	164,300	2,411,109	2,575,409	0.13%	
BEM	42,700	1,153,000	1,195,700	8,070,975	5.18%	14,805,500	157,703,900	172,509,400	1.13%	
BGRIM	177,800	487,300	665,100	10,378,260	7.15%	12,865,200	18,303,800	31,169,000	1.20%	
BH	489,900	123,200	613,100	116,740,900	15.28%	2,512,400	6,373,800	8,886,200	1.12%	
BJC	22,800	101,700	124,500	2,818,150	3.06%	24,752,500	6,250,000	31,002,500	0.77%	
BLA	12,400	-	12,400	238,530	1.57%	592,100	2,456,096	3,048,196	0.18%	
BLAND	-	-	-	-	0.00%	810,600	1,376,000	2,186,600	0.01%	
BPP	12,000	500	12,500	111,200	0.37%	27,000	1,128,055	1,155,055	0.04%	
BRRGIF	-	-	-	-	0.00%	6,000	-	6,000	0.00%	
BSRC	1,000	24,600	25,600	163,840	2.72%	2,215,600	3,686,100	5,901,700	0.17%	
BTG	-	-	-	-	0.00%	124,100	964,400	1,088,500	0.06%	
BTS	2,936,600	1,184,400	4,121,000	23,972,620	7.00%	15,176,100	166,306,248	181,482,348	1.13%	
BYD	-	-	-	-	0.00%	1,184,400	-	1,184,400	0.02%	
CBG	90,400	101,800	192,200	15,340,175	2.93%	2,536,354	7,344,500	9,880,854	0.99%	
CCET	240,800	1,106,800	1,347,600	11,734,725	2.40%	8,628,000	12,752,328	21,380,328	0.20%	
CENTEL	287,100	9,100	296,200	9,170,900	5.02%	3,050,100	3,090,800	6,140,900	0.45%	
CFH	642,200	-	642,200	1,454,756	3.98%	16,256,800	28,182,190	44,438,990	0.40%	
CK	44,900	4,000	48,900	815,430	2.86%	2,013,600	2,605,000	4,618,600	0.27%	
CKP	2,700	6,100	8,800	26,422	1.17%	394,500	9,103,700	9,498,200	0.12%	
CN01	-	-	-	-	0.00%	615,265	-	615,265	0.12%	
CNTECH01	-	-	-	-	0.00%	453,101	-	453,101	0.09%	
COCCO	-	-	-	-	0.00%	119,800	-	119,800	0.01%	
COM7	189,800	238,800	428,600	9,946,120	3.69%	8,992,400	12,243,000	21,235,400	0.85%	
CPALL	389,100	295,200	684,300	38,430,725	2.13%	1,746,800	46,657,453	48,404,253	0.54%	
CPAXT	-	335,200	335,200	9,664,350	3.33%	2,387,100	22,016,900	24,404,000	0.23%	
CPF	402,600	1,200	403,800	8,901,030	3.27%	1,583,700	28,968,800	30,552,500	0.36%	
CPN	50,700	13,500	64,200	3,441,275	1.16%	2,930,400	7,488,247	10,418,647	0.23%	
CRC	265,200	378,000	643,200	21,988,575	9.56%	4,728,700	33,430,026	38,158,726	0.63%	
CV	-	-	-	-	0.00%	607,900	-	607,900	0.04%	
DCC	4,400	69,000	73,400	119,745	3.30%	2,770,100	15,051,500	17,821,600	0.20%	
DELTA	903,500	951,900	1,855,400	270,207,550	12.17%	9,920,000	36,659,900	46,579,900	0.37%	
DEMCO	-	-	-	-	0.00%	3,900	-	3,900	0.00%	
DITTO	300	-	300	4,380	0.01%	192,300	845,944	1,038,244	0.15%	
DMT	-	-	-	-	0.00%	8,900	55,200	64,100	0.01%	
DOHOME	142,300	160,300	302,600	2,600,875	7.25%	7,309,000	9,645,937	16,954,937	0.52%	
E1VFN3001	-	-	-	-	0.00%	1,000,000	-	1,000,000	0.14%	
EA	192,900	868,300	1,061,200	3,257,730	1.43%	21,878,800	47,231,882	69,110,682	1.86%	
EASTW	-	-	-	-	0.00%	52,400	6,800	59,200	0.00%	
EGATIF	-	-	-	-	0.00%	24,800	-	24,800	0.00%	
EGCO	6,300	11,400	17,700	2,023,850	8.30%	174,000	2,032,300	2,206,300	0.42%	
EKH	-	-	-	-	0.00%	-	24,100	24,100	0.00%	
EP	-	-	-	-	0.00%	7,300	-	7,300	0.00%	
EPG	79,200	40,100	119,300	437,360	3.74%	198,400	5,640,200	5,838,600	0.21%	
ERW	754,600	26,200	780,800	2,681,090	1.75%	7,911,600	999,102	8,910,702	0.15%	
ETC	-	-	-	-	0.00%	91,400	-	91,400	0.00%	
FORTH	-	-	-	-	0.00%	79,900	564,600	644,500	0.07%	
FSMART	-	-	-	-	0.00%	400,700	400,700	400,700	0.05%	
FUEVFN01	-	-	-	-	0.00%	1,000,000	-	1,000,000	0.20%	
GPPT	67,500	33,100	100,600	996,555	9.13%	9,139,400	3,469,065	3,578,465	0.29%	
GLOBAL	357,400	207,900	565,300	7,089,330	9.00%	15,140,900	20,723,596	35,864,496	0.68%	
GPSC	232,000	-	232,000	7,613,150	1.69%	2,561,600	8,947,120	11,508,720	0.41%	
GREEN	-	-	-	-	0.00%	18,000	-	18,000	0.00%	
GULF	264,700	13,100	277,800	16,759,850	2.09%	2,701,900	36,781,500	39,483,400	0.34%	
GUNKUL	212,700	-	212,700	438,726	4.53%	70,200	17,122,426	17,192,626	0.19%	
HANA	98,500	67,500	166,000	4,050,220	1.71%	8,159,900	15,022,403	23,182,303	2.62%	
HK01	-	-	-	-	0.00%	215,604	-	215,604	0.04%	
HKCE01	-	-	-	-	0.00%	120,215	-	120,215	0.02%	
HMPRO	235,300	749,400	984,700	8,899,420	9.01%	13,809,100	116,243,300	130,052,400	0.99%	
HUMAN	-	-	-	-	0.00%	10,000	-	10,000	0.00%	
ICH	-	137,600	137,600	1,835,020	2.82%	3,928,700	5,925,800	9,854,500	0.76%	
ILM	-	-	-	-	0.00%	-	282,500	282,500	0.06%	
INTUCH	191,500	308,300	499,800	50,254,200	7.09%	532,200	10,302,200	10,834,400	0.34%	
IRPC	346,100	53,300	399,400	467,762	4.81%	57,900,600	177,119,854	235,020,454	1.15%	
ITC	148,200	196,400	344,600	5,897,470	3.66%	2,193,800	4,766,400	6,960,200	0.23%	
ITD	-	-	-	-	0.00%	1,782,200	2,727,000	4,509,200	0.09%	
IVL	42,100	4,700	46,800	1,064,410	0.21%	5,498,900	20,963,200	26,462,100	0.47%	
JAS	136,500	-	136,500	273,002	1.78%	24,566,157	60,616,142	85,182,299	0.99%	
JMART	80,200	-	80,200	899,200	3.92%	2,421,500	2,461,925	4,883,425	0.33%	
JMT	99,100	78,100	177,200	2,690,810	1.33%	7,305,500	6,358,437	13,663,937	0.94%	
JTS	5,000	-	5,000	330,050	6.10%	641,600	2,168,100	2,809,700	0.40%	
KAMART	56,700	63,900	120,600	1,290,290	2.49%	1,963,567	1,723,600	3,687,167	0.29%	
KBANK	609,600	140,000	749,600	119,210,800	4.84%	3,374,500	19,310,200	22,684,700	0.96%	
KBSPF	-	-	-	-	0.00%	6,400	-	6,400	0.00%	
KCE	90,000	98,000	188,000	4,339,280	2.98%	11,736,700	14,835,600	26,572,300	2.25%	
KEK	-	-	-	-	0.00%	856,000	1,040,000	1,896,000	0.05%	
KKP	98,300	22,900	121,200	6,533,525	2.19%	1,199,000	4,407,438	5,606,438	0.66%	
KSL	-	-	-	-	0.00%	-	2,532,900	2,532,900	0.06%	
KTB	3,044,200	800,000	3,844,200	87,061,250	3.11%	7,858,800	35,746,000	43,604,800	0.31%	
KTC	42,500	700	43,200	2,234,975	0.54%	2,178,700	11,049,300	13,228,000	0.51%	
KANNA	6,100	-	6,100	93,460	1.31%	17,100	565,60			

SHORT SELL

ธุรกรรมขายชอร์ต

(ต่อ) ข้อมูลการขายชอร์ตและข้อมูลการขายชอร์ตที่ยังไม่ได้ซื้อคืน ณ วันที่ 22 มกราคม 2568

หลักทรัพย์	ปริมาณการขายชอร์ต (หุ้น)			มูลค่า		% ปริมาณการขายชอร์ตเทียบกับปริมาณการซื้อขายแบบ Auto Matching	ปริมาณการขายชอร์ตที่ยังไม่ได้ซื้อคืน ณ สิ้นวัน (หุ้น)			ปริมาณการขายชอร์ตที่ยังไม่ได้ซื้อคืนของหลักทรัพย์ (กึ่งหมด/จำนวนหุ้นชำระแล้ว) (%)
	Local	NVDR	ทั้งหมด	การขายชอร์ต (บาท)			Local	NVDR	ทั้งหมด	
MCX	66,300	25,200	91,500	925,870		3.03%	75,200	524,600	599,800	0.08%
MDX	-	-	-	-		0.00%	38,400	-	38,400	0.01%
MEB	3,100	-	3,100	67,690		0.93%	20,800	-	20,800	0.01%
MEGA	18,200	400	18,600	629,675		3.78%	940,500	1,580,302	2,520,802	0.23%
MGC	-	-	-	-		0.00%	-	373,500	373,500	0.03%
MINT	152,400	396,700	549,100	13,301,700		3.00%	3,294,700	64,890,400	68,185,100	1.20%
MOSHI	-	-	-	-		0.00%	240,100	56,800	296,900	0.09%
MTG	148,500	82,000	230,500	10,294,250		5.67%	11,256,900	13,773,000	25,029,900	1.18%
NDX01	-	-	-	-		0.00%	559,612	-	559,612	0.04%
NER	31,400	-	31,400	156,414		0.31%	287,100	1,013,500	1,300,600	0.07%
NEX	-	-	-	-		0.00%	-	529,000	529,000	0.03%
NSL	1,000	-	1,000	27,250		0.06%	-	9,700	9,700	0.00%
ONEE	39,200	-	39,200	143,232		1.53%	731,300	3,412,400	4,143,700	0.17%
OR	1,039,400	-	1,039,400	12,201,850		9.40%	17,737,200	46,115,000	63,852,200	0.53%
ORI	102,200	-	102,200	352,046		2.40%	3,379,200	13,367,750	16,746,950	0.68%
OSP	194,400	162,700	357,100	7,590,930		2.18%	10,708,100	22,865,800	33,573,900	1.12%
PIN	-	-	-	-		0.00%	-	40,200	40,200	0.00%
PLANB	280,300	266,800	547,100	3,769,130		9.22%	3,040,000	4,781,564	7,821,564	0.18%
PLAT	-	-	-	-		0.00%	-	34,600	34,600	0.00%
PR9	48,100	-	48,100	1,177,860		0.61%	252,000	400	252,400	0.03%
PRM	135,800	104,500	240,300	1,822,980		1.16%	2,007,100	15,022,100	17,029,200	0.68%
PSH	1,800	60,200	62,000	418,750		7.91%	232,700	3,282,967	3,515,667	0.16%
PSL	104,800	168,000	272,800	1,698,390		4.45%	1,976,400	4,731,000	6,707,400	0.43%
PTG	43,800	-	43,800	333,760		3.50%	23,000	9,888,200	9,911,200	0.59%
PTL	-	-	-	-		0.00%	-	104,600	104,600	0.01%
PTT	1,322,100	1,833,500	3,155,600	98,612,500		15.32%	15,339,900	83,502,400	98,842,300	0.35%
PTTEP	64,500	25,700	90,200	11,068,300		0.79%	569,100	30,048,200	30,617,300	0.77%
PTTGC	838,000	207,700	1,045,700	22,511,440		6.74%	12,583,000	62,902,700	75,485,700	1.67%
QH	100	137,400	137,500	237,676		2.24%	10,125,724	35,275,924	45,401,724	0.42%
RAM	-	-	-	-		0.00%	-	-	-	0.00%
RATCH	39,900	2,400	42,300	1,226,700		2.94%	1,136,800	9,491,900	10,628,700	0.49%
RBF	44,900	-	44,900	261,365		0.94%	1,913,100	5,173,500	7,086,600	0.35%
RCL	37,500	-	37,500	950,050		5.04%	717,700	3,773,400	4,491,100	0.54%
RJH	-	-	-	-		0.00%	-	-	68,499	0.02%
ROJNA	29,500	-	29,500	174,065		2.17%	534,300	424,400	958,700	0.05%
RPC	-	-	-	-		0.00%	38,400	-	38,400	0.00%
SC	-	119,700	119,700	156,102		0.13%	3,554,900	3,220,356	6,775,256	0.31%
S	-	-	-	-		0.00%	-	67,800	135,800	0.00%
SABINA	44,400	1,800	46,200	819,490		1.13%	30,400	253,900	284,300	0.08%
SABUY	-	-	-	-		0.00%	114,400	731,500	845,900	0.03%
SAFE	-	-	-	-		0.00%	-	24,400	24,400	0.01%
SAK	2,800	-	2,800	12,214		0.60%	10,000	-	10,000	0.00%
SAMART	7,100	-	7,100	45,795		1.62%	506,800	454,600	961,400	0.10%
SAPPE	3,400	5,600	9,000	541,675		2.01%	1,186,600	1,980,600	3,167,200	1.03%
SAT	5,900	-	5,900	63,130		0.53%	138,500	792,005	930,505	0.22%
SAV	1,300	-	1,300	23,770		0.23%	19,900	4,000	23,900	0.00%
SAWAD	342,800	341,300	684,100	26,674,950		11.09%	3,585,870	8,724,760	12,310,630	0.82%
SC	216,500	142,200	358,700	943,888		6.54%	2,652,600	2,944,668	5,597,268	0.13%
SCB	127,300	154,800	282,100	34,936,250		1.99%	3,279,700	5,085,200	8,364,900	0.25%
SCG	26,800	76,600	103,400	16,099,800		5.68%	941,300	7,728,650	8,670,950	0.72%
SCCC	900	200	1,100	80,500		0.96%	4,200	117,535	121,735	0.04%
SCGP	156,600	67,600	224,200	3,910,960		3.56%	4,704,600	10,812,858	15,517,458	0.36%
SCN	-	-	-	-		0.00%	137,500	-	137,500	0.01%
SCS	7,300	-	7,300	7,738		0.09%	56,500	0.09%	56,800	0.00%
SGP	-	-	-	-		0.00%	-	2,700	11,400	0.00%
SHR	155,500	-	155,500	333,998		2.88%	326,000	-	326,000	0.01%
SINGER	12,900	14,200	27,100	191,895		0.89%	1,111,000	555,653	1,666,653	0.20%
SIRI	1,405,500	332,000	1,737,500	2,988,500		9.96%	27,615,400	63,485,200	91,100,600	0.52%
SIS	5,800	-	5,800	147,325		1.92%	12,500	-	12,500	0.00%
SISB	46,800	287,300	334,100	8,774,750		13.59%	940,500	3,282,900	4,223,400	0.45%
SJWD	9,500	-	9,500	85,975		0.80%	640,400	411,120	1,051,520	0.06%
SKY	34,700	-	34,700	767,790		1.83%	889,800	39,815	929,615	0.13%
SNIP	22,600	-	22,600	276,970		1.64%	1,579,900	534,000	2,114,400	0.22%
SP50001	-	-	-	-		0.00%	525,497	-	525,497	0.11%
SPA	48,700	-	48,700	292,885		2.05%	49,400	160,800	210,200	0.02%
SPALI	1,500	65,200	66,700	1,118,210		1.89%	1,387,000	6,899,509	8,286,509	0.42%
SPCS	7,000	-	7,000	56,350		3.82%	25,800	225,000	250,800	0.02%
SPRC	48,700	-	48,700	271,510		0.52%	7,839,400	64,297,183	72,136,583	1.66%
SSP	-	-	-	-		0.00%	367,500	107,732	475,232	0.04%
STA	150,100	168,600	318,700	5,272,020		4.18%	6,993,700	6,657,675	13,651,375	0.89%
STANLY	-	-	-	-		0.00%	-	12,300	12,300	0.00%
STAR5001	-	-	-	-		0.00%	527,418	-	527,418	0.11%
STECON	-	103,300	103,300	620,550		5.21%	524,900	3,483,500	4,008,400	0.26%
STGT	98,000	14,200	112,200	1,013,400		3.46%	2,431,800	1,175,849	3,607,649	0.13%
STPI	-	-	-	-		0.00%	82,800	95,500	178,300	0.01%
SUPER	-	-	-	-		0.00%	6,015,200	38,020,600	44,035,800	0.16%
SUPEREIF	-	-	-	-		0.00%	4,400	-	4,400	0.00%
SUSCO	51,700	-	51,700	147,706		2.58%	77,600	1,650,500	1,728,100	0.17%
SYNEX	3,800	-	3,800	51,020		0.44%	8,400	1,080	9,480	0.00%
TAE	-	-	-	-		0.00%	10,000	-	10,000	0.00%
TASCO	230,600	-	230,600	4,214,970		5.94%	983,100	1,586,600	2,569,700	0.16%
TCAP	63,700	86,500	150,200	7,549,475		9.06%	783,000	3,652,128	4,435,128	0.42%
TCC	-	-	-	-		0.00%	17,200	-	17,200	0.00%
TFC	87,900	-	87,900	295,054		4.69%	84,900	3,070,100	3,155,000	0.05%
TGE	17,100	-	17,100	34,040		17.30%	207,000	-	207,000	0.01%
THANI	18,000	-	18,000	24,313		0.89%	314,000	29,735,295	30,049,295	0.48%
THCOM	26,500	6,600	33,100	399,490		0.73%	2,147,800	2,453,900	4,601,700	0.42%
THG	221,200	33,500	254,700	3,417,990		31.69%	3,374,900	3,610,501	4,005,301	0.47%
TIDLR	433,600	11,300	444,900	7,429,040		2.89%	9,735,791	7,743,784	17,479,575	0.60%
TIPH	6,800	1,000	7,800	157,560		12.11%	30,800	2,265,900	2,296,700	0.39%
TISCO	211,400	300	211,700	20,968,475		7.66%	9,694,900	3,044,500	12,739,400	1.59%
TKC	-	-	-	-		0.00%	-	5,000	5,000	0.00%
TKN	226,900	9,900	236,800	2,033,400		3.64%	2,026,300	7,539,100	9,565,400	0.69%
TLI	101,700	76,200	177,900	1,939,110		2.59%	3,364,200	6,381,500	9,745,700	0.09%
TOA	63,100	3,000	66,100	886,080		1.15%	105,300	1,020,600	1,125,900	0.06%
TOP	604,500	215,000	819,500	21,430,575		5.22%	13,953,400	28,670,346	42,623,746	1.91%
TPPPL	193,700	163,900	357,600	357,600		10.92%	3,240,900	11,855,100	15,096,000	0.85%
TPPPP	-	9,800	9,800	28,812		0.85%	140,500	2,104,798	2,245,298	0.03%
TQM	19,300	-	19,300	374,160		2.44%	114,800	214,198	328,998	0.05%
TRP	-	-	-	-		0.00%	-	29,800	29,800	0.01%
TRUE	1,863,200	498,100	2,361,300	27,588,330		1.61%	9,124,000	20,008,994	29,132,994	0.88%
TTA	234,000	20,400	254,400	1,189,526		7.53%	14,193,300	4,090,200	18,283,500	1.00%
TTB	15,728,400	1,903,000	17,631,400	33,302,297		1.90%	112,946,900	218,571,200	331,518,100	0.34%
TTCL	-	-	-	-		0.00%	28,000	1,900	29,900	0.00%
TTW	43,000	59,200	102,200	914,690		7.70%	553,100	3,927,600	4,480,700	0.11%
TU	1,174,300	1,329,900	2,504,200	30,362,380		17.30%	7,065,900	22,949,500	30,015,400	0.67%
TVO	2,500	-	2,500	53,250		0.87%	20,400	405,140	425,540	0.05%
URE	-	-	-	-		0.00%	212,400	-	212,400	0.01%
UNIQ	-	-	-	-		0.00%	8,400	-	8,400	0.00%
UTP	-	-	-	-		0.00%	-	200	200	0.00%
VGI	2,370,700	2,192,300	4,563,000	14,834,236		5.11%	32,964,900	32,086,321	65,051,221	0.33%
VNG										

TURNOVER LIST



23 มกราคม 2568

TURNOVER LIST & TRADING ALERT หลักทรัพย์ที่เข้าข่ายมาตรการจำกัดการซื้อขาย

-

หมายเหตุ

เมื่อหุ้นสามัญเข้ามาตรการให้หลักทรัพย์อื่นของบง. และหลักทรัพย์ที่มีการอ้างอิงหลักทรัพย์ของบง. เข้ามาตรการจำกัดการซื้อขายด้วย (ยกเว้น DW) โดย

1. Cash Balance: สมาชิกต้องดำเนินการให้ลูกค้าซื้อหลักทรัพย์ด้วยบัญชี **Cash Balance** เท่านั้น โดยลูกค้าต้องวางเงินสดไว้ล่วงหน้ากับสมาชิกเต็มจำนวนก่อนซื้อหลักทรัพย์

2. ห้ามคำนวณวงเงินซื้อขาย: ห้ามสมาชิกใช้หลักทรัพย์เป็นหลักประกันในการคำนวณเป็นวงเงินซื้อขายหลักทรัพย์ (ในทุกประเภทบัญชี)

3. ห้าม Net Settlement: ห้ามสมาชิกหักกลบราคาค่าซื้อกับราคาค่าขายหลักทรัพย์เดียวกันในวันเดียวกัน (ซื้อและขายหลักทรัพย์เดียวกันในวันเดียวกัน ค่าขายคืนเป็นวงเงินในวันทำการถัดไป)

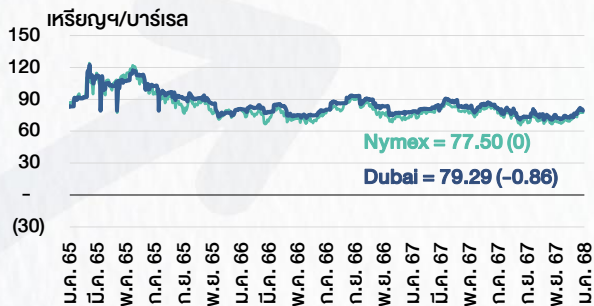
ทั้งนี้ มาตรการจำกัดการซื้อขาย มีปัจจัยที่ใช้ในการพิจารณา คือ อัตราหมุนเวียนการซื้อขาย (**Turnover ratio**) มูลค่าการซื้อขาย และราคาซื้อขาย ที่ไม่สอดคล้องกับปัจจัยพื้นฐาน เช่น **P/E Ratio** เป็นต้น

ที่มา: set.or.th

CYCLICAL WATCH

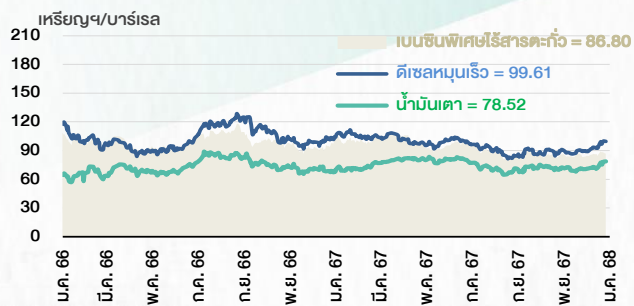
🕒 23 มกราคม 2568

ราคาน้ำมันดิบ



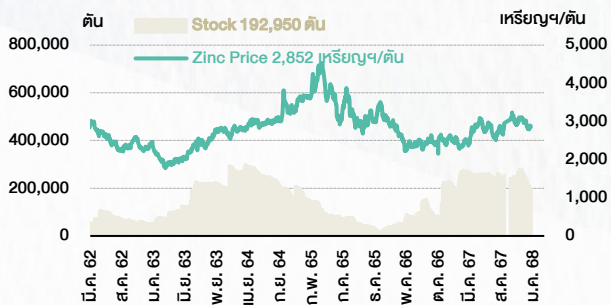
ที่มา : TQ professional

ราคาขายปลีกน้ำมันสำเร็จรูปตลาดสิงคโปร์



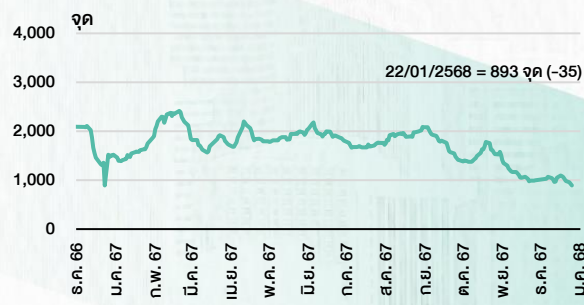
ที่มา : TOP

ราคาสังกะสี



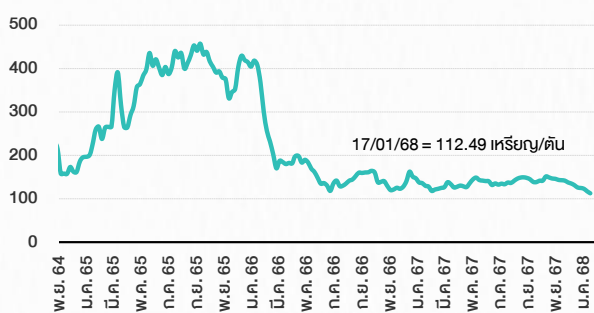
ที่มา : lme.co.uk

ดัชนีค่าระวาง BDI



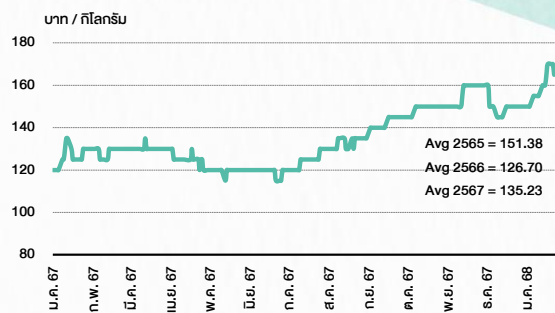
ที่มา : TQ professional

ราคาก๊าซหุงต้ม



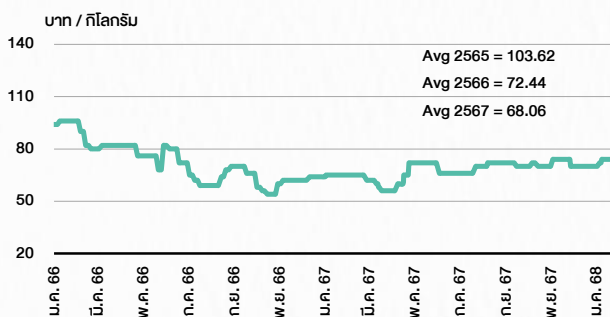
ที่มา : BANPU

ราคาถั่วเหลือง 61-70 ตัน/กก.



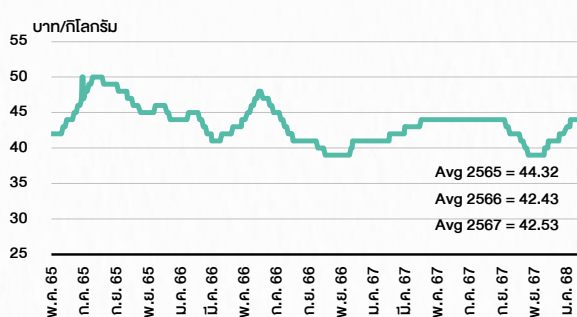
ที่มา : สำนักงานเศรษฐกิจการเกษตร

ราคาหมู



ที่มา : สำนักงานเศรษฐกิจการเกษตร

ราคาไก่เป็น



ที่มา : สำนักงานเศรษฐกิจการเกษตร

STOCK CALENDAR

🕒 23 มกราคม 2568

January 2025				
Monday	Tuesday	Wednesday	Thursday	Friday
20 New list - Technology > MAI Pro Inside (PIS) 540m shrs, B0.50 par (IPO 140m shrs @B3.00) New shares trading 24CS 55,000,000 shrs (pp) JCKH 5,378,198 shrs (pp)	21 New shares trading MBK 30,290 shrs (w) Conversion IIG-W1 1:1w @B32.00 (final)	22 New shares trading TMI 1,766 shrs (w) Conversion IIG-W1 1:1w @B32.00 (final) Delist IIG-W1	23 New shares trading PRG 351,841 shrs (w) Delist IIG-W1	24
27 XB KUN 6,565 existing :1cb @B1,000 XW KUN 1cb existing :850KUN-W3	28	29 XR NVD 5:1n @B1.30	30 XD KTIS @B0.05 TSC @B0.80 Conversion CHO-W4 1:1w @B0.23 CSC-P 1:1 EMC-W7 1:1w @B0.13 LIT-W2 1:1w @B2.00 (final) PROS-W1 1:1w @B1.00 RS-W5 2:1w @B3.00 SIMAT-W3 1.3765:1w @B21.7941	31

February 2025				
Monday	Tuesday	Wednesday	Thursday	Friday
3 Last trading day TGE-W1 XD STI @B0.06	4 XE TGE-W1 1:1w @B1.00 (final, "SP")	5 XD METCO @B8.00 THAIBEV19 @tba	6	7
10 XW IRC @B0.868 Last trading day EE-W1	11	12 XE EE-W1 1.4825:1w @B1.00 (final, "SP") XR COMAN 2 existing: 1COMAN-W1	13 XD SBUX80X @tba	14
17	18	19 XD MSFT80X @tba	20	21
24	25	26	27 XD KSL @B0.05 PICO @B0.10 Conversion TGE-W1 1:1w @B1.00 (final)	28

March 2025				
Monday	Tuesday	Wednesday	Thursday	Friday
3	4	5	6	7
10 Conversion EE-W1 1.4825:1w @B1.00 (final)	11 Delist EE-W1	12	13	14
17	18	19	20	21
24 XW COMAN 2 existing: 0COMAN-W1	25	26	27 XD TOYOTA80 @tba	28
31				

ที่มา: set.or.th

SET ESG Ratings

ระดับคะแนนรวม 90-100 = AAA

ระดับคะแนนรวม 80-89 = AA

ระดับคะแนนรวม 65-79 = A

ระดับคะแนนรวม 50-64 = BBB

บริษัทจดทะเบียนที่ได้รับการประกาศผลประเมินหุ้นยั่งยืน SET ESG Ratings เป็นบริษัทที่มีการนำแนวคิดด้านความยั่งยืนเข้าเป็นส่วนหนึ่งในกระบวนการดำเนินธุรกิจ โดยคำนึงถึงการบริหารความเสี่ยงและเตรียมพร้อมรับความเสี่ยงที่เกิดขึ้นใหม่ (Emerging Risks) พร้อมรับมือกับปัจจัยการเปลี่ยนแปลงด้านสังคมและสิ่งแวดล้อม เพิ่มขีดความสามารถในการแข่งขัน และให้ความสำคัญกับผู้มีส่วนได้เสียทุกภาคส่วน

การกำกับดูแลกิจการของบริษัทจดทะเบียน (CGR)

ระดับคะแนน 5 (90-100) : ดีเลิศ

ระดับคะแนน 4 (80-89) : ดีมาก

ระดับคะแนน 3 (70-79) : ดี

ไม่ปรากฏชื่อในรายงาน CGR : -

การสำรวจและให้คะแนนของ CGR จะพิจารณาจากข้อมูลที่บริษัทจดทะเบียนเปิดเผยต่อสาธารณะ เช่น รายงานประจำปี แบบแสดงรายการข้อมูลประจำปี ที่นำส่งสำนักงานคณะกรรมการ ก.ล.ด. หนังสือนัดประชุมและรายงานการประชุมผู้ถือหุ้น ข้อมูลเกี่ยวกับบริษัทที่เผยแพร่ผ่านตลาดหลักทรัพย์ฯ และสำนักงานคณะกรรมการ ก.ล.ด. ข้อมูลอื่นๆ ที่เปิดเผยต่อสาธารณะ เช่น เว็บไซต์บริษัท เป็นต้น โดยจะพิจารณาเฉพาะข้อมูลตั้งแต่เดือนมกราคมของปีก่อนปี ที่ทำการสำรวจ จนถึงวันที่ประกาศผลของปีทำการสำรวจเท่านั้น เพื่อสะท้อนให้เห็นพัฒนาการของการกำกับดูแลกิจการของบริษัทจดทะเบียนไทยอย่างชัดเจนมากที่สุด ดังนั้นบริษัทจดทะเบียนจึงควรเปิดเผยข้อมูลการปฏิบัติตามหลักการกำกับดูแลกิจการสู่สาธารณชนในเอกสารเผยแพร่ของบริษัทหรือเว็บไซต์ รวมทั้งช่องทางต่างๆ ให้มากที่สุด และควรจัดทำเอกสารทั้งภาษาไทยและภาษาอังกฤษ ซึ่งเป็นประโยชน์ต่อบริษัททั้งในแง่ของการมีผลการประเมินที่ดีขึ้น และเป็นข้อมูลสำหรับการตัดสินใจลงทุนของนักลงทุน นักวิเคราะห์ และผู้สนใจ อีกทั้งเป็นการช่วยเพิ่มความเชื่อมั่นที่มีต่อบริษัทมากยิ่งขึ้นด้วย

การป้องกันการมีส่วนเกี่ยวข้องกับคอร์รัปชันในตลาดทุนไทย (Anti-Corruption)

เข้าร่วมปฏิบัติของภาคเอกชนไทยในการต่อต้านการทุจริต (Thailand's Private Sector Collective Action Coalition Against Corruption: CAC)

โครงการที่ได้รับการสนับสนุนการจัดทำโดยรัฐบาลและสำนักงานคณะกรรมการป้องกันและปราบปรามการทุจริตแห่งชาติ (ป.ป.ช.) โดยโครงการนี้เริ่มดำเนินการโดยความร่วมมือของ 8 องค์กรชั้นนำ อันได้แก่ สมาคมส่งเสริมสถาบันกรรมการบริษัทไทย หอการค้าไทย หอการค้านานาชาติ สมาคมบริษัทจดทะเบียนไทย สมาคมธนาคารไทย สภาธุรกิจตลาดทุนไทย สภาอุตสาหกรรมแห่งประเทศไทย และสภาอุตสาหกรรมท่องเที่ยวแห่งประเทศไทย ซึ่งมีวัตถุประสงค์เพื่อผลักดันให้เกิดการต่อต้านการทุจริตในวงกว้าง นอกจากนี้ คณะกรรมการแนวร่วมปฏิบัติฯ ยังได้แต่งตั้งให้สมาคมส่งเสริมสถาบันกรรมการบริษัทไทย ทำหน้าที่เป็นเลขานุการและองค์กรสนับสนุนดำเนินโครงการ

ก.ล.ด. ได้ดำเนินมาตรการอย่างต่อเนื่องในการสนับสนุนให้บริษัทจดทะเบียน และผู้ประกอบการซึ่งเป็นตัวกลางในการให้บริการในตลาดทุน (ได้แก่ บริษัทหลักทรัพย์ บริษัทหลักทรัพย์จัดการกองทุน และผู้ประกอบการสัญญาซื้อขายล่วงหน้า) มีนโยบายและให้ความสำคัญกับการป้องกันการมีส่วนเกี่ยวข้องกับคอร์รัปชันอย่างจริงจัง โดยส่งเสริมให้บริษัทจดทะเบียนและผู้ประกอบการเข้าร่วมโครงการแนวร่วมปฏิบัติของภาคเอกชนไทยในการต่อต้านการทุจริต (THAILAND'S PRIVATE SECTOR COLLECTIVE ACTION COALITION AGAINST CORRUPTION: "CAC") ซึ่งดำเนินการโดยสมาคมส่งเสริมสถาบันกรรมการบริษัทไทย (THAI INSTITUTE OF DIRECTORS)

Security	CG Report	SET ESG Ratings	CAC Anti-Corruption	Security	CG Report	SET ESG Ratings	CAC Anti-Corruption	Security	CG Report	SET ESG Ratings	CAC Anti-Corruption	Security	CG Report	SET ESG Ratings	CAC Anti-Corruption	Security	CG Report	SET ESG Ratings	CAC Anti-Corruption				
24CS				CH				I2				NATION				SAF				TGH	5	A	Yes
2S	4	-	Yes	CHAO		-	-	ICC	5	-	Yes	NC	4	-	Yes	SAFARI		-	-	TGPRO		-	-
3K-BAT		-	-	CHARAN	3	-	-	ICHI	5	A	Yes	NCAP	4	-	Yes	SAFE		-	-	TH		-	-
A		-	-	CHASE	5	-	-	ICN	3	-	-	NCH	5	-	-	SAK	5	A	Yes	THAI		-	-
A5	3	-	-	CHAYO	3	-	-	IFS	4	-	Yes	NCL	4	-	-	SALEE	3	-	-	THANA	5	BBB	-
AAI	4	-	Yes	CHEWA	5	-	Yes	IHL		-	-	NCP		-	-	SAM		-	-	THANI	5	AA	Yes
AAV	5	-	-	CHG	3	-	-	IG	3	-	-	NDR	4	A	-	SMART	5	-	-	THCOM	5	AAA	Yes
ABM	5	-	-	CHIC	3	-	-	III	5	BBB	Yes	NEO		-	-	SAMCO	3	-	-	THE		-	-
ACAP		-	-	CHO		-	-	ILNK	5	-	Yes	NEP		-	Yes	SAMTEL	5	-	-	THG	5	-	-
ACC		-	-	CHOTI	3	-	Yes	ILM	5	BBB	Yes	NER	5	A	Yes	SANKO	3	-	-	THIP	5	A	Yes
ACE	5	AA	-	CHOW	5	-	Yes	IMH	3	-	-	NETBAY		-	-	SAPPE	4	BBB	Yes	THMU		-	-
ACG	5	A	-	CIG	4	-	Yes	IND	5	-	-	NEW		-	-	SAT	5	AA	Yes	THPL	5	-	Yes
ADD	4	A	Yes	CIG	4	-	Yes	INTUCH	5	AA	Yes	NETS		-	-	SAUCE		-	-	THREL	5	A	Yes
ADD	3	-	-	CIMBT	5	-	Yes	INGRS		-	-	NEX		-	-	SAV	5	-	-	TIDLOR		-	Yes
ADVANC	5	AAA	Yes	CITY	3	-	-	INOX	3	-	Yes	NFC		-	-	SAWAD	5	BBB	-	TIGER		-	-
ADVICE		-	-	CIVL	5	-	-	INSET	5	-	-	NKI	5	-	Yes	SAWANG		-	-	TIPCO		-	Yes
AE	5	-	Yes	OK	5	A	-	INSURE	4	-	Yes	NL		-	-	SC	5	AA	Yes	TIPH	5	-	Yes
AEGENTS	4	-	-	OKP	5	AAA	-	INTUCH	5	AA	Yes	NWCL		-	-	SCAP	5	-	-	TISCO	5	AAA	Yes
AF	5	-	Yes	QM	4	-	Yes	IP	5	-	-	NOBLE	5	AA	Yes	SCB	5	AA	Yes	TITLE		-	-
AFC		-	-	OMAN		-	-	IRP	5	A	-	NOK		-	-	SCC	5	AAA	Yes	TK	5	-	-
AGE	5	BBB	-	CMC	3	-	Yes	IRCP	3	-	-	NOVA	3	-	-	SCCC	5	AA	Yes	TKC		-	-
AH	5	A	Yes	CMO		-	-	IRPC	5	AA	Yes	NPX		-	-	SCG	5	A	Yes	TKN	4	-	Yes
AHC	4	-	-	CMR		-	-	IT	5	-	-	NRF	5	A	Yes	SCGD	5	AA	Yes	TKS	5	A	Yes
AI		-	Yes	CNT	5	-	-	ITC		-	-	NRL	5	-	-	SCGP	5	AAA	Yes	TKT	5	-	Yes
AIE	3	-	-	COCCO	4	-	-	ITD		-	-	NTSC	5	-	-	SCI	3	-	-	TU	5	-	-
AIRA	4	-	Yes	COLOR	5	A	-	ITEL	5	A	Yes	NTV	3	-	-	SCL		-	-	TMC	5	-	-
AIT	5	-	-	COM7	5	A	Yes	ITNS		-	-	NUSA		-	-	SCM	5	-	Yes	TMG	3	-	-
AJA	5	AAA	Yes	COMAN	4	-	-	ITTHI	5	-	-	NV	3	-	-	SCN	5	-	Yes	TMD	4	-	Yes
AJ		-	-	CPALL	5	AAA	Yes	IVL	5	AA	Yes	NVD	5	AA	-	SCP		-	-	TMI	3	-	-
AKP		-	Yes	CPANEL	3	-	-	J	3	-	-	NWR	5	-	-	SCD		-	-	TMLL	5	-	-
AKR	5	-	-	CPAXT	5	AAA	Yes	JAK	5	-	-	NYT	5	A	-	SE	3	-	-	TMT	5	AA	Yes
AKS		-	-	CPF	5	AAA	Yes	JAS	5	-	Yes	OCC	5	-	Yes	SEAF	5	-	-	TMW		-	-
ALLA	5	-	-	CPH		-	-	JCK	4	-	-	OGC	3	-	Yes	SEAOL	5	-	Yes	TNDT	5	-	-
ALPHA		-	-	CPI	4	-	Yes	JCKH	3	-	-	OHTL		-	-	SECURE	4	-	-	TNH		-	-
ALT	5	-	-	CPL	5	-	Yes	JCT		-	-	OKJ		-	-	SE-ED	3	-	-	TNTY	5	-	Yes
ALLCON	3	-	-	CPN	5	AA	-	JDF	4	-	-	ONEE		-	-	SELIC	5	A	Yes	TNL	5	-	-
AMA	5	-	Yes	CPR		-	-	JKN		-	-	OR	5	AAA	Yes	SENA	5	-	-	TNP	3	-	Yes
AMANA		-	Yes	CPT		-	-	JMART	4	-	-	ORI	5	AA	Yes	SENX	5	-	Yes	TNPC		-	-
AMARC		-	-	CPW	5	-	Yes	JMT	3	-	-	ORN	5	-	-	SENF	5	-	-	TNR	4	-	Yes
AMARIN	5	-	-	CRANE		-	-	JPARK		-	-	OSP	5	AA	Yes	SFLEX	4	-	Yes	TOA	5	A	-
AMATA	5	AAA	Yes	CRG	5	AAA	Yes	JR	3	-	Yes	PACO	3	-	-	SFT	4	-	-	TOG	5	A	Yes
AMATAV	5	AA	Yes	CRD		-	-	JSP		-	-	SAF		-	-	SGB		-	-	TOP	5	AAA	Yes
AMC	3	-	-	CREDIT	5	-	-	JTS	5	BBB	Yes	PANEL	3	-	-	SGF	5	-	-	TOPP	3	-	Yes
AMR	3	-	-	CSC	5	BBB	Yes	JUBILE	3	-	-	PAP	5	A	Yes	SGP	5	AA	Yes	TPA	4	-	Yes
ANAN	5	-	-	CSP	3	-	-	K	5	-	-	PATO	4	-	Yes	SHANG		-	-	TPAC	5	-	-
ANI		-	-	CSR		-	-	KAMART		-	-	PB	5	AA	Yes	SHR	5	A	-	TPBI	5	AA	-
AOT	5	A	-	CSS		-	-	KASET		-	Yes	PCC	5	-	-	SIAM		-	-	TPCH	4	-	-
AP	5	AA	Yes	CTW	5	-	-	KBAN	5	AAA	Yes	PCT		-	-	SIAM		-	-	TPCS	4	BBB	Yes
APCO	4	-	-	CV	5	-	Yes	KBS	3	-	-	PCSGH	5	BBB	Yes	SIMAT		-	-	TPIL	5	AA	-
APCS	4	-	Yes	CWT		-	-	KC		-	-	PDG	4	-	Yes	SINGER	3	-	-	TPIPP	5	AA	-
APO		-	-	D		-	-	KCAR	3	-	Yes	PDJ	5	-	Yes	SINO	4	-	-	TPL		-	-
APP		-	-	DCC	5	-	Yes	KCC	5	-	Yes	PEACE		-	-	SIRI	5	AA	Yes	TPLAS	4	-	Yes
APURE	4	-	-	DDON		-	-	KCE	5	-	Yes	PEER	5	A	-	SIS	5	-	Yes	TPOLY	4	-	-
AQUA		-	-	DDP	3	-	-	KCG		-	-	PERM		-	-	SISB	3	-	-	TPP		-	-
ARIN	3	-	-	DELTA	5	-	Yes	KCM		-	-	PF		-	-	SITHAI	5	A	Yes	TPS	5	-	-
ARIP	4	-	-	DEMCO	5	A	Yes	KDH		-	-	PG	5	-	Yes	SJWD	5	AA	-	TOM	5	BBB	-
ARROW	4	BBB	-	DEXON	3	-	-	KEX	5	BBB	-	PHG	3	-	-	SK		-	-	TOR	5	-	-
AS		-	Yes	DHOUSE		-	-	KGEN		-	Yes	PHOL	5	A	Yes	SKE	5	-	-	TR		-	-
ASAP		-	-	DIMET		-	Yes	KGI	4	-	Yes	PICO		-	-	SKN	3	-	-	TRC		-	-
ASEFA	3	-	-	DIPTO		-	-	KIAT		-	-	PIMO		-	Yes	SMT		-	-	TRTN		-	-
ASIA	3	-	-	DMT	5	A	Yes	KISS	3	-	-	PIN	3	-	-	SKY	3	-	-	TRP	5	-	-
ASIAN	4	-	Yes	DOD	3	-	-	KJL	4	-	-	PJW	4	A	-	SLP		-	-	TRT	4	-	Yes
ASIMAR	5	-	-	DOHOME	5	-	Yes	KK	3	-	-	PK		-	Yes	SM	5	-	Yes	TRU	3	-	Yes
ASK	5	-	Yes	DPAINT	3	-	-	KKC		-	-	PL		-	Yes	SMART		-	-	TRUBB	5	-	-
ASN	3	-	-	DRT	5	AA	Yes	KKP	5	BBB	Yes	PLANS	5	AA	Yes	SMD	3	-	-	TRUE	5	-	Yes
ASP	5	-	Yes	DTCENT	4	-	-	KLINQ		-	-	PLANET		-	-	SMT		-	Yes	TRV	5	-	-
ASW	5	A	Yes	DTCI		-	-	KOOL		-	-	PLAT	5	-	Yes	SMP	5	AA	Yes	TSC	5	A	Yes
ATP30	4	-	-	DUSIT	5	-	Yes	KSL	5	BBB	Yes	PLE		-	-	SMT	4	-	-	TSE		-	-
AU		-	-	DV8	3	-	-	KTB	5	AAA	Yes	PLT		-	-	SNC	5	A	Yes	TSI		-	Yes
AUCT	4	-	-	EA		-	Yes	KTC	5	AAA	Yes	PLUS	5	-	-	SNNP	5	-	-	TSR		-	-
AURA	5	-	-	EASON	3	-	-	KTIS	4	-	-	PM	5	A	Yes	SNP	5	A	Yes	TSIE	5	-	Yes
AWO	5	A	Yes	EASTW	5	AA	Yes	KTMS	5	-	-	SO		-	-	SOC		-	-	TSI	5	A	Yes
AYUD	4	-	Yes	EAF	5	-	Yes	KUMWEL	5	A	-	PMTA		-	-	SOLAR		-	-	TTA	5	AA	-
B	5	-	Yes	ECL	5	-	-	KUN	4	-	-	POLAR		-	-	SONIC	5	-	-	TTB	5	AA	Yes
B52		-	-	EE	3	-	-	KWC	3	-	-	POLY	4	-	-	SORKON	3	-	Yes	TTCL	5	A	Yes
BA	4	BBB	-	EFORL	3	-	-	KWI		-	-	PORT	5	-	-	SPA		-	-	TTI		-	-
BAFS	5	AA	Yes	EGCO	5	AA	Yes	KWM		-	-	PPM		-	-	SPACK		-	Yes	TTT		-	-
BAM	5	-	-	EKH	3	-	-	KYE		-	-	PPY	5	A	Yes	SPALI	5	AA	Yes	TTW	5	AA	-
BANPU	5	AAA	Yes	EMC		-	-	L&E	4	-	Yes	PPM		-	-	SPC	5	-	Yes	TU	5	-	Yes
BAY	5	AAA	Yes	EP		-	Yes	LALIN	5	-	-	PPS	5	AA	Yes	SPCG	4	-	-	TURTLE	4	-	Yes
BBGI	5	AA	Yes	EPG	5	AA	Yes	LANNA	5	-	Yes	PGS	4	-	-	SPG	3	-	-	TVDH	5	BBB	Yes
BBIK	4	-	-	ERW	5	A	Yes	LDC	3	-	-	PR9	5	AAA	Yes	SPI	5	A	Yes	TVH	4	-	-
BBL	5	AA	Yes	ESTAR	3	-	-	LEE		-	-	PRAKIT		-	-	SPRC	5	-	Yes	TVO	5	AA	Yes
BBC	4	-	-	ETC	5	AA	Yes	LEO	3	-	-	PRAPAT	3	-	-	SPREME		-	-	TVT		-	-
BCH	5	AA	Yes	ETE	5	-	Yes	LH	5	A	Yes	PRES	4	-	Yes	SPVI	4	-	-	TWP		-	-
BGP	5	AAA	Yes	ETL	3	-	-	LHFG	5	BBB	Yes	PRESA		-	-	SQ		-	-	TPWC	5	A	Yes
BPCG	5	AA	Yes	EURO		-																	