

## TOP20 NVDR UPDATE



24 มกราคม 2568

## Top 20 NVDR Net Buying Value (B m)

Stock	Date					
	23-ม.ค.	22-ม.ค.	21-ม.ค.	20-ม.ค.	17-ม.ค.	16-ม.ค.
ADVANC	280.5	312.9	34.6	208.8	9.8	20.0
CBG	145.5	103.6	-9.0	-5.1	-8.6	28.2
KTB	63.8	721.4	110.5	140.1	9.1	-23.8
TTB	54.0	629.8	-108.2	111.2	-7.9	59.8
CCET	33.8	-77.6	-189.9	29.0	116.3	8.9
PRM	29.8	-13.7	14.2	-2.6	-2.9	2.5
SAWAD	27.6	29.6	136.8	-10.9	16.7	21.3
KKP	17.5	75.1	23.5	-2.5	-3.1	-1.8
BAM	15.3	6.0	38.4	16.9	-21.1	-2.0
M	13.5	-11.6	21.9	-8.5	10.8	6.6
MAGURO	12.9	7.8	0.4	1.5	-0.6	-4.0
GLOBAL	12.7	-16.9	10.0	-15.7	-2.7	-25.9
BE8	11.9	-6.7	8.7	-2.3	1.8	-1.6
SABINA	10.5	0.0	10.1	7.1	12.1	1.5
SCGP	8.6	-2.7	30.0	11.7	2.4	91.2
SKY	7.2	0.2	2.6	-1.5	-3.9	-1.9
SISB	7.2	-9.1	3.4	6.8	-2.5	75.5
SPA	6.3	0.3	8.9	-1.8	-5.4	-2.3
BA	6.1	-19.3	-12.2	-4.7	-1.6	0.4
HANA	5.7	-47.7	77.5	15.9	12.2	-8.0

## Top 20 NVDR Net Selling Value (B m)

Stock	Date					
	23-ม.ค.	22-ม.ค.	21-ม.ค.	20-ม.ค.	17-ม.ค.	16-ม.ค.
DELTA	-667.9	-9.9	474.5	-29.7	157.4	129.2
GULF	-449.0	-57.4	49.3	48.3	-64.2	-220.4
PTT	-352.7	-32.6	36.4	63.3	116.2	13.9
PTTEP	-308.4	197.3	93.1	93.0	-11.8	121.4
AOT	-264.6	184.2	52.5	25.8	-54.0	-26.3
BDMS	-245.2	-217.6	-71.4	-12.9	26.0	-155.3
INTUCH	-122.4	-32.1	71.7	17.9	-93.2	-138.9
BBL	-108.9	1,063.4	6.7	-77.3	-121.9	-179.5
CPN	-106.3	-30.3	39.9	42.1	133.0	8.9
SCC	-99.1	5.8	74.0	2.7	5.6	59.0
TISCO	-79.9	55.8	14.5	-39.5	-39.2	-55.9
CPALL	-79.9	99.3	18.6	120.2	98.3	-78.2
CRC	-70.1	31.7	26.6	16.8	58.7	-2.6
OR	-49.4	27.5	53.8	-6.5	19.6	-11.3
BCP	-48.7	-52.7	-81.1	-69.5	14.9	-72.4
CPF	-45.7	-1.6	48.3	24.4	27.7	-26.2
AAV	-43.6	-28.6	-26.0	-2.6	4.9	15.8
BEM	-41.4	11.4	26.5	5.2	-1.8	-2.4
LH	-39.7	-2.1	38.7	-3.8	8.7	22.9
GPSC	-39.6	-76.4	-36.3	35.8	-13.3	-2.3

## Top 20 NVDR Most Active by Value (B m)

Stock	Total	Buy	Sell	Net	% *
DELTA	1,395.6	363.9	1,031.7	-667.9	31.3
PTT	1,051.9	349.6	702.3	-352.7	38.5
ADVANC	1,010.6	645.5	365.1	280.5	34.9
PTTEP	776.9	234.3	542.7	-308.4	42.9
CPALL	761.0	340.5	420.5	-79.9	35.5
KTB	737.5	400.6	336.8	63.8	24.7
BBL	722.7	306.9	415.8	-108.9	25.2
GULF	680.4	115.7	564.7	-449.0	26.8
SCB	647.7	324.3	323.5	0.8	28.7
AOT	539.2	137.3	401.9	-264.6	33.2
KBANK	533.4	255.7	277.7	-22.0	20.9
CCET	513.1	273.4	239.7	33.8	19.9
TTB	478.2	266.1	212.1	54.0	22.6
BDMS	473.8	114.3	359.5	-245.2	33.8
TRUE	391.5	192.7	198.8	-6.1	35.3
BH	347.5	162.1	185.4	-23.3	32.9
MINT	325.3	151.0	174.2	-23.2	34.8
CBG	299.5	222.5	77.0	145.5	39.5
INTUCH	296.8	87.2	209.6	-122.4	17.9
CPN	271.3	82.5	188.8	-106.3	43.8

## Top 20 NVDR Daily Outstanding

Stock	Thai NVDR's	Paid Up	% of Paid Up
	Investment *	Capital Shares	Capital **
TISCO-P	7,300	9,859	74.04
MBK-W4	1,807,973	5,538,775	32.64
MORE	2,133,166,974	7,176,748,441	29.72
BBL	427,863,781	1,908,842,894	22.41
NDR	88,388,540	456,891,630	19.35
KBANK	389,454,378	2,369,327,593	16.44
THIP	12,962,127	89,999,686	14.40
GBX	147,605,500	1,089,076,392	13.55
FSX	106,199,014	818,866,777	12.97
AMATA	145,645,715	1,150,000,000	12.66
KKP-W6	8,658,428	70,546,511	12.27
TRUE	4,153,729,050	34,552,100,801	12.02
CPALL	1,079,070,946	8,983,101,348	12.01
MFC	14,463,874	125,615,708	11.51
BH	91,107,664	794,915,942	11.46
AH	40,065,851	354,842,012	11.29
CHO-W4	31,095,500	278,474,616	11.17
BDMS	1,766,158,392	15,892,001,895	11.11
RCL	90,043,749	828,750,000	10.87
AAV	1,385,324,004	12,849,999,997	10.78

\* % of Trading Volume in Underlying Securities

ที่มา: set.or.th

Note: Paid up capital shares of warrants are the number of issued warrants deduct from the total exercised warrants

\* Thai NVDR's investment = จำนวนหุ้นที่ ThaiNVDR ถือครองโดยที่ยังไม่ได้อบรมรายการที่รอการชำระราคาและส่งมอบหลักทรัพย์

\*\* ตามเกณฑ์ของธนาคารแห่งประเทศไทย บริษัท ไทยเอ็นวีดีอาร์ สามารถถือครองหุ้นได้ไม่เกิน

- 25% ของทุนจดทะเบียนชำระแล้ว สำหรับ BAY CIMBT KKP KTB LHFG SCB TCAP TISCO TMB และ BFIT

35% ของทุนจดทะเบียนชำระแล้ว สำหรับ BBL และ KBANK

## รายงานการเปลี่ยนแปลงการถือหลักทรัพย์และสัญญาซื้อขายล่วงหน้าของผู้บริหาร (แบบ 59) ประจำวันที่ 23 ธันวาคม 2568

ชื่อย่อหลักทรัพย์	วิธีการได้มา/จำหน่าย	ชื่อผู้บริหาร	ประเภทหลักทรัพย์	วันที่ได้มา/จำหน่าย	จำนวน	ราคา
AMR	ซื้อ	นาย ณัฐชัย ศรีโก	หุ้นสามัญ	23/01/2568	400	0.79
APO	ขาย	นาย นันทกร อุดมผลกุล	หุ้นสามัญ	22/01/2568	1,400,000	1.88
CH	ซื้อ	นาย นพดล ศรีแสงนาม	หุ้นสามัญ	20/01/2568	10,000	1.98
COLOR	ซื้อ	นาย รัช ทองวานิช	หุ้นสามัญ	24/12/2567	18,200	1.09
COLOR	ซื้อ	นาย รัช ทองวานิช	หุ้นสามัญ	25/12/2567	20,000	1.09
COLOR	ซื้อ	นาย รัช ทองวานิช	หุ้นสามัญ	27/12/2567	6,300	1.14
COLOR	ซื้อ	นาย รัช ทองวานิช	หุ้นสามัญ	30/12/2567	100	1.09
COLOR	ซื้อ	นาย รัช ทองวานิช	หุ้นสามัญ	6/01/2568	5,600	1.09
COLOR	ซื้อ	นาย รัช ทองวานิช	หุ้นสามัญ	7/01/2568	5,800	1.14
COLOR	ซื้อ	นาย รัช ทองวานิช	หุ้นสามัญ	8/01/2568	17,300	1.15
COLOR	ซื้อ	นาย รัช ทองวานิช	หุ้นสามัญ	9/01/2568	17,100	1.14
COLOR	ซื้อ	นาย รัช ทองวานิช	หุ้นสามัญ	10/01/2568	43,000	1.10
COLOR	ซื้อ	นาย รัช ทองวานิช	หุ้นสามัญ	13/01/2568	23,200	1.14
COLOR	ซื้อ	นาย รัช ทองวานิช	หุ้นสามัญ	14/01/2568	1,600	1.14
COLOR	ซื้อ	นาย รัช ทองวานิช	หุ้นสามัญ	16/01/2568	12,000	1.16
COLOR	ซื้อ	นาย รัช ทองวานิช	หุ้นสามัญ	17/01/2568	50,000	1.18
CTW	ซื้อ	นาย สุวิทย์ วีระพงษ์	หุ้นสามัญ	22/01/2568	60,000	3.16
EP	ขาย	นาย ยุทธ ชินสุภักดิ์กุล	หุ้นสามัญ	21/01/2568	5,000	1.47
EP	ขาย	นาย ยุทธ ชินสุภักดิ์กุล	หุ้นสามัญ	21/01/2568	900	1.49
FM	ซื้อ	นาย เชษฐพล คุชฎิโหนด	หุ้นสามัญ	22/01/2568	133,000	3.56
GUNKUL	ขาย	นาย ธรากร อังกุบศวรร	หุ้นสามัญ	15/01/2568	39	2.00
GUNKUL	ขาย	นาย ธรากร อังกุบศวรร	หุ้นสามัญ	15/01/2568	39	2.00
HTC	ซื้อ	นาง ปรีญา จีระพันธ์	หุ้นสามัญ	22/01/2568	20,000	16.10
IIG	ขาย	นาย นวรัตน์ รัตนนราทร	หุ้นสามัญ	22/01/2568	102,200	3.62
JR	ซื้อ	นาย ชีรนันท์ วิวัฒน์เจษฎาวงศ์	หุ้นสามัญ	22/01/2568	13,400	1.80
JR	ซื้อ	นาย ชีรนันท์ วิวัฒน์เจษฎาวงศ์	หุ้นสามัญ	22/01/2568	7,400	1.80
MJD	ซื้อ	นางสาว เพชรลดา พูลวรลักษณ์	หุ้นสามัญ	22/01/2568	50,000	0.93
MJD	ซื้อ	นางสาว เพชรลดา พูลวรลักษณ์	หุ้นสามัญ	22/01/2568	50,000	0.92
MJD	ซื้อ	นางสาว เพชรลดา พูลวรลักษณ์	หุ้นสามัญ	22/01/2568	50,000	0.91
MJD	ซื้อ	นางสาว เพชรลดา พูลวรลักษณ์	หุ้นสามัญ	22/01/2568	50,000	0.90
MJD	ซื้อ	นางสาว เพชรลดา พูลวรลักษณ์	หุ้นสามัญ	22/01/2568	50,000	0.89
MJD	ซื้อ	นาย สุริยา พูลวรลักษณ์	หุ้นสามัญ	22/01/2568	1,400	0.89
PCC	ซื้อ	นาย กิตติ สมฤทธิ	หุ้นสามัญ	22/01/2568	39,000	2.69
PHG	ซื้อ	นาง ดวงใจ ตระกูลช่าง	หุ้นสามัญ	22/01/2568	2,200	15.40
PHG	ซื้อ	นาง ดวงใจ ตระกูลช่าง	หุ้นสามัญ	22/01/2568	291,000	15.50
PIS	ซื้อ	นางสาว กรรณิกา แพร้วพัฒนเลิศ	หุ้นสามัญ	20/01/2568	10,000	3.53
PIS	ขาย	นาย ทิม ตัก ทิมไมท์ ห่วง	หุ้นสามัญ	22/01/2568	60,000	4.47
PIS	ขาย	นาย บดินทร์ อภิศักดิ์ศิริกุล	หุ้นสามัญ	22/01/2568	75,000	4.44
PIS	ขาย	นาย วรวิทย์ วงศ์ศรีรุ่งเรือง	หุ้นสามัญ	22/01/2568	125,000	4.52
PIS	ขาย	นาย วีรวิทย์ ชาติวิวัฒน์พรชัย	หุ้นสามัญ	22/01/2568	50,000	4.50
PLT	ซื้อ	นางสาว ภาอร แสงบุญเกิด	หุ้นสามัญ	22/01/2568	36,800	0.68
PRTR	ซื้อ	นางสาว รัตนา เจริญพานิช	หุ้นสามัญ	22/01/2568	3,000	3.78
RCL	ซื้อ	นาย วิเศษ จุกบัล	หุ้นสามัญ	21/01/2568	40,000	24.65
RJH	ซื้อ	นาย สุรินทร์ ประสิทธิ์ศิริชัย	หุ้นสามัญ	22/01/2568	250,000	19.60
RSXYZ	ขาย	นาย โชติ เชมรุชิตศักดิ์	หุ้นสามัญ	21/01/2568	1,800,000	0.73
SKY	ขาย	นาย รัช ตันตน์นตา	หุ้นสามัญ	20/01/2568	2,900	21.30
SKY	ขาย	นาย รัช ตันตน์นตา	หุ้นสามัญ	20/01/2568	10,000	21.20
SRICHA	ซื้อ	นาย กฤษฏา ไพธัสภรณ์	หุ้นสามัญ	20/01/2568	17,162,500	3.32
TATG	ขาย	นาย คาวุธ หฤฤ	หุ้นสามัญ	22/01/2568	50,000	1.12
TBN	ขาย	นางสาว ชนิษฐา วงศ์วิวัฒน์	หุ้นสามัญ	23/01/2568	8,500	7.75
TGE	ขาย	นาย อาทร สิ้นสวัสดิ์	หุ้นสามัญ	21/01/2568	10,000	2.00
TGE	ซื้อ	นาย อาทร สิ้นสวัสดิ์	หุ้นสามัญ	22/01/2568	10,000	1.98
TISCO	ซื้อ	นาย ไพรัช ศรีวิไลฤทธิ์	หุ้นสามัญ	22/01/2568	25,000	99.00
TKS	ซื้อ	นาย สุพันธ์ มงคลสุธี	หุ้นสามัญ	22/01/2568	58,600	5.49
TRITN	ขาย	นางสาว หลุยส์ เตชะอุบล	หุ้นสามัญ	20/01/2568	495,100	0.11
TRITN	ขาย	นางสาว หลุยส์ เตชะอุบล	หุ้นสามัญ	22/01/2568	1,504,900	0.10

ที่มา: sec.or.th

## รายงานการได้มา/จำหน่ายหลักทรัพย์ของกิจการ (แบบ 246-2) ประจำวันที่ 23 ธันวาคม 2568

หลักทรัพย์	ชื่อผู้ได้มา/จำหน่าย	วิธีการ	ประเภทหลักทรัพย์	% ก่อน ได้มา/ จำหน่าย	% ได้มา/ จำหน่าย	% หลัง ได้มา/ จำหน่าย	วันที่ได้มา/ จำหน่าย	% ก่อน ได้มา/ จำหน่าย	% ได้มา/ จำหน่าย	% หลัง ได้มา/ จำหน่าย	หมายเหตุ
SRICHA	นาย กฤษฏา ไพธัสภรณ์	ได้มา	หุ้น	1.3838	5.5384	6.9223	20/01/2568	(กลุ่ม)2	(กลุ่ม)2	(กลุ่ม)2	
SRICHA	นาย ฉัตรมงคล เขมาภิรัตน์	ได้มา	หุ้น	0.0000	7.7889	7.7889	20/01/2568	0.0000	7.7889	7.7889	

- หุ้น หมายถึง หุ้นสามัญหรือหุ้นประเภทอื่นที่ถือโดยผู้ถือหุ้นของบริษัทจดทะเบียน (DF) หลักทรัพย์เป็นสภาพ นายทั้งนี้ ในคำค้นพบหลักทรัพย์จะซื้อหุ้นสามัญ หุ้นบุริมสิทธิ หรือหลักทรัพย์อื่นที่อาจเป็นสภาพได้
- กรณีที่มีการรายงานเป็นกลุ่ม ชื่อผู้ได้มา/จำหน่าย จะแสดงข้อมูลของบุคคลในกลุ่มที่มีการเปลี่ยนแปลง ส่วน % การได้มา/จำหน่าย และ % หลังการได้มา/จำหน่าย จะแสดงตัวเลขของทั้งกลุ่ม และบุคคลตามมาตรา 258 (เขียนตามบุคคลมาตรา 258)
- ข้อมูลเบื้องต้น หมายถึง ข้อมูลยังไม่ครบถ้วน และ/หรือ อยู่ระหว่างการสอบสวนฉบับนี้หมายถึง ผู้รายงานยื่นเอกสารชุดใหม่ เพื่อแก้ไขข้อผิดพลาด chain principle หมายถึง การได้มา/จำหน่ายโดยทางอ้อม และเป็นไปได้ในจำนวนที่จำกัดได้มาต้องทำคำเสนอซื้อหลักทรัพย์ที่เห็นชอบของกิจการ

ที่มา: sec.or.th





# TURNOVER LIST



24 มกราคม 2568

## TURNOVER LIST & TRADING ALERT หลักทรัพย์ที่เข้าข่ายมาตรการจำกัดการซื้อขาย

-

### หมายเหตุ

เมื่อหุ้นสามัญเข้ามาตรการให้หลักทรัพย์อื่นของบง. และหลักทรัพย์ที่มีการอ้างอิงหลักทรัพย์ของบง. เข้ามาตรการจำกัดการซื้อขายด้วย (ยกเว้น DW) โดย

**1. Cash Balance:** สมาชิกต้องดำเนินการให้ลูกค้าซื้อหลักทรัพย์ด้วยบัญชี **Cash Balance** เท่านั้น โดยลูกค้าต้องวางเงินสดไว้ล่วงหน้ากับสมาชิกเต็มจำนวนก่อนซื้อหลักทรัพย์

**2. ห้ามคำนวณวงเงินซื้อขาย:** ห้ามสมาชิกใช้หลักทรัพย์เป็นหลักประกันในการคำนวณเป็นวงเงินซื้อขายหลักทรัพย์ (ในทุกประเภทบัญชี)

**3. ห้าม Net Settlement:** ห้ามสมาชิกหักกลบราคาค่าซื้อกับราคาค่าขายหลักทรัพย์เดียวกันในวันเดียวกัน (ซื้อและขายหลักทรัพย์เดียวกันในวันเดียวกัน ค่าขายคืนเป็นวงเงินในวันทำการถัดไป)

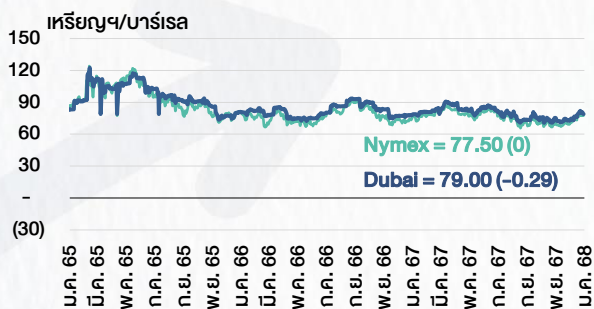
ทั้งนี้ มาตรการจำกัดการซื้อขาย มีปัจจัยที่ใช้ในการพิจารณา คือ อัตราหมุนเวียนการซื้อขาย (**Turnover ratio**) มูลค่าการซื้อขาย และราคาซื้อขาย ที่ไม่สอดคล้องกับปัจจัยพื้นฐาน เช่น **P/E Ratio** เป็นต้น

ที่มา: set.or.th

# CYCLICAL WATCH

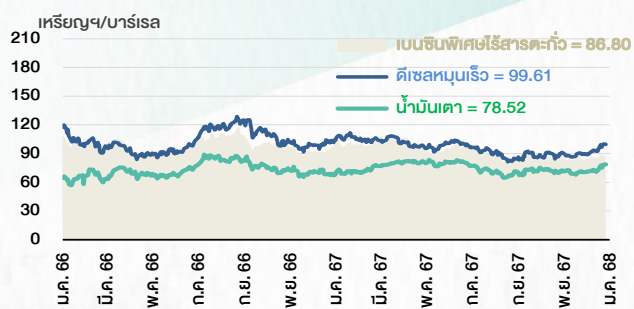
🕒 24 มกราคม 2568

## ราคาน้ำมันดิบ



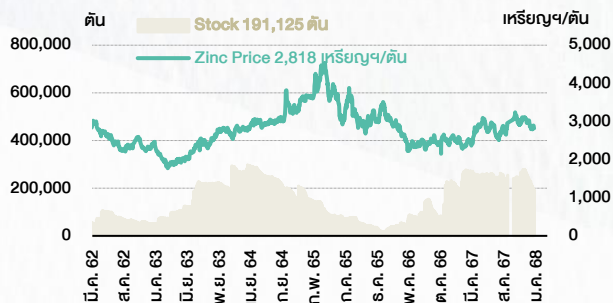
ที่มา : TQ professional

## ราคาขายปลีกน้ำมันสำเร็จรูปตลาดสิงคโปร์



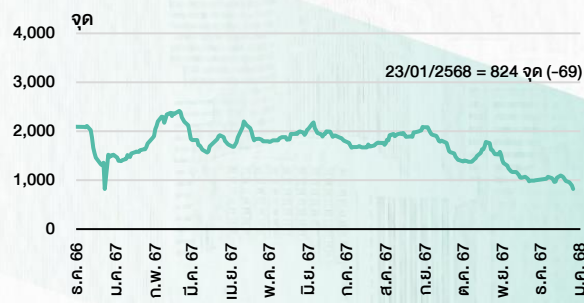
ที่มา : TOP

## ราคาสังกะสี



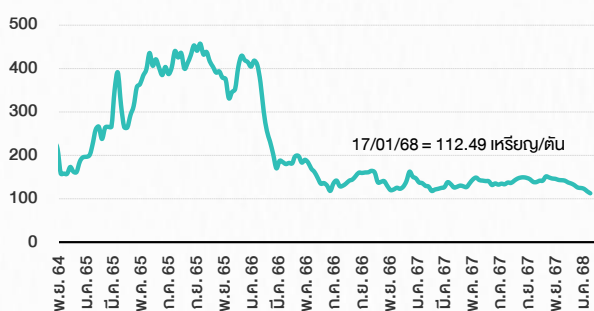
ที่มา : lme.co.uk

## ดัชนีค่าระวาง BDI



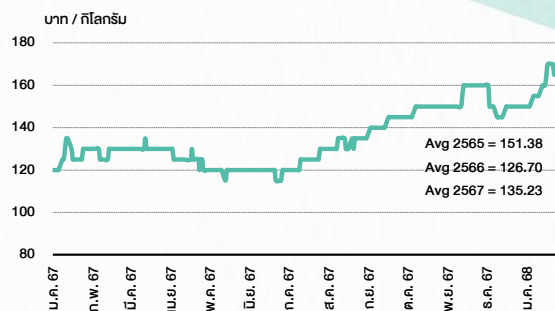
ที่มา : TQ professional

## ราคาก๊าซหุงต้ม



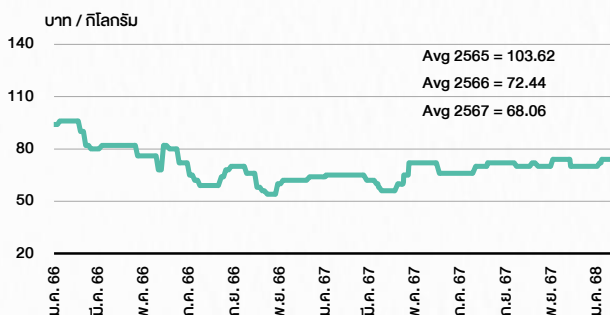
ที่มา : BANPU

## ราคาถั่วขาว 61-70 ตจว/กก.



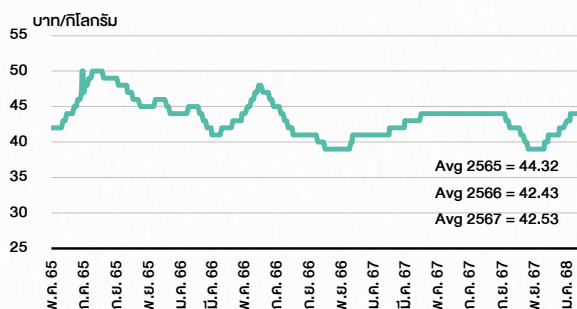
ที่มา : สำนักงานเศรษฐกิจการเกษตร

## ราคาหมู



ที่มา : สำนักงานเศรษฐกิจการเกษตร

## ราคาไก่เป็น



ที่มา : สำนักงานเศรษฐกิจการเกษตร

# STOCK CALENDAR

🕒 24 มกราคม 2568

January 2025				
Monday	Tuesday	Wednesday	Thursday	Friday
<b>20</b> New list - Technology > MAI Pro Inside (PIS) 540m shrs, B0.50 par (IPO 140m shrs @B3.00)  New shares trading 24CS 55,000,000 shrs (pp) JCKH 5,378,198 shrs (pp)	<b>21</b> New shares trading MBK 30,290 shrs (w)	<b>22</b> New shares trading TMI 1,766 shrs (w)  Conversion IIG-W1 1:1w @B32.00 (final)	<b>23</b> New shares trading PRG 351,841 shrs (w)  Delist IIG-W1	<b>24</b>
<b>27</b> XB KUN 6,565 existing :1cb @B1,000  XW KUN 1cb existing :850KUN-W3	<b>28</b>	<b>29</b> XR NVD 5:1n @B1.30	<b>30</b> XD KTIS @B0.05 TSC @B0.80  Conversion CHO-W4 1:1w @B0.23 CSC-P 1:1 EMC-W7 1:1w @B0.13 LIT-W2 1:1w @B2.00 (final) PROS-W1 1:1w @B1.00 RS-W5 2:1w @B3.00 SIMAT-W3 1.3765:1w @B21.7941	<b>31</b>

February 2025				
Monday	Tuesday	Wednesday	Thursday	Friday
<b>3</b> Last trading day TGE-W1  XD STI @B0.06	<b>4</b> XE TGE-W1 1:1w @B1.00 (final, "SP")	<b>5</b> XD METCO @B8.00 THAIBEV19 @tba	<b>6</b>	<b>7</b>
<b>10</b> XW IRC @B0.868  Last trading day EE-W1	<b>11</b>	<b>12</b> XE EE-W1 1.4825:1w @B1.00 (final, "SP")  XR COMAN 2 existing: 1COMAN-W1	<b>13</b> XD SBUX80X @tba	<b>14</b>
<b>17</b>	<b>18</b>	<b>19</b> XD MSFT80X @tba	<b>20</b>	<b>21</b>
<b>24</b>	<b>25</b>	<b>26</b>	<b>27</b> XD KSL @B0.05 PICO @B0.10  Conversion TGE-W1 1:1w @B1.00 (final)	<b>28</b>

March 2025				
Monday	Tuesday	Wednesday	Thursday	Friday
<b>3</b>	<b>4</b>	<b>5</b>	<b>6</b>	<b>7</b>
<b>10</b> Conversion EE-W1 1.4825:1w @B1.00 (final)	<b>11</b> Delist EE-W1	<b>12</b>	<b>13</b>	<b>14</b>
<b>17</b>	<b>18</b>	<b>19</b>	<b>20</b>	<b>21</b>
<b>24</b> XW COMAN 2 existing: 0COMAN-W1	<b>25</b>	<b>26</b>	<b>27</b> XD TOYOTA80 @tba	<b>28</b>
<b>31</b>				

ที่มา: set.or.th

## SET ESG Ratings

ระดับคะแนนรวม 90-100 = AAA

ระดับคะแนนรวม 80-89 = AA

ระดับคะแนนรวม 65-79 = A

ระดับคะแนนรวม 50-64 = BBB

บริษัทจดทะเบียนที่ได้รับการประกาศผลประเมินหุ้นยั่งยืน SET ESG Ratings เป็นบริษัทที่มีการนำแนวคิดด้านความยั่งยืนเข้าเป็นส่วนหนึ่งในกระบวนการดำเนินธุรกิจ โดยคำนึงถึงการบริหารความเสี่ยงและเตรียมพร้อมรับความเสี่ยงที่เกิดขึ้นใหม่ (Emerging Risks) พร้อมรับมือกับปัจจัยการเปลี่ยนแปลงด้านสังคมและสิ่งแวดล้อม เพิ่มขีดความสามารถในการแข่งขัน และให้ความสำคัญกับผู้มีส่วนได้เสียทุกภาคส่วน

## การกำกับดูแลกิจการของบริษัทจดทะเบียน (CGR)

ระดับคะแนน 5 (90-100) : ดีเลิศ

ระดับคะแนน 4 (80-89) : ดีมาก

ระดับคะแนน 3 (70-79) : ดี

ไม่ปรากฏชื่อในรายงาน CGR : -

การสำรวจและให้คะแนนของ CGR จะพิจารณาจากข้อมูลของบริษัทจดทะเบียนเปิดเผยต่อสาธารณะ เช่น รายงานประจำปี แบบแสดงรายการข้อมูลประจำปี ที่นำส่งสำนักงานคณะกรรมการ ก.ล.ด. หนังสือนัดประชุมและรายงานการประชุมผู้ถือหุ้น ข้อมูลเกี่ยวกับบริษัทที่เผยแพร่ผ่านตลาดหลักทรัพย์ฯ และสำนักงานคณะกรรมการ ก.ล.ด. ข้อมูลอื่นๆ ที่เปิดเผยต่อสาธารณะ เช่น เว็บไซต์บริษัท เป็นต้น โดยจะพิจารณาเฉพาะข้อมูลตั้งแต่เดือนเมษายนของปีก่อนปี ที่ทำการสำรวจ จนถึงวันที่ประกาศผลของปีทำการสำรวจเท่านั้น เพื่อสะท้อนให้เห็นพัฒนาการของการกำกับดูแลกิจการของบริษัทจดทะเบียนไทยอย่างชัดเจนมากที่สุด ดังนั้นบริษัทจดทะเบียนจึงควรเปิดเผยข้อมูลการปฏิบัติตามหลักการกำกับดูแลกิจการสู่สาธารณชนในเอกสารเผยแพร่ของบริษัทหรือเว็บไซต์ รวมทั้งช่องทางต่างๆ ให้มากที่สุด และควรจัดทำเอกสารทั้งภาษาไทยและภาษาอังกฤษ ซึ่งเป็นประโยชน์ต่อบริษัททั้งในแง่ของการมีผลการประเมินที่ดีขึ้น และเป็นข้อมูลสำหรับการตัดสินใจลงทุนของนักลงทุน นักวิเคราะห์ และผู้สนใจ อีกทั้งเป็นการช่วยเพิ่มความเชื่อมั่นที่มีต่อบริษัทมากยิ่งขึ้นด้วย

## การป้องกันการมีส่วนเกี่ยวข้องกับคอร์รัปชันในตลาดทุนไทย (Anti-Corruption)

เข้าร่วมปฏิบัติของภาคเอกชนไทยในการต่อต้านการทุจริต (Thailand's Private Sector Collective Action Coalition Against Corruption: CAC)

โครงการที่ได้รับการสนับสนุนการจัดทำโดยรัฐบาลและสำนักงานคณะกรรมการป้องกันและปราบปรามการทุจริตแห่งชาติ (ป.ป.ช.) โดยโครงการนี้เริ่มดำเนินการโดยความร่วมมือของ 8 องค์กรชั้นนำ อันได้แก่ สมาคมส่งเสริมสถาบันกรรมการบริษัทไทย หอการค้าไทย หอการค้านานาชาติ สมาคมบริษัทจดทะเบียนไทย สมาคมธนาคารไทย สภาธุรกิจตลาดทุนไทย สภาอุตสาหกรรมแห่งประเทศไทย และสภาอุตสาหกรรมท่องเที่ยวแห่งประเทศไทย ซึ่งมีวัตถุประสงค์เพื่อผลักดันให้เกิดการต่อต้านการทุจริตในวงกว้าง นอกจากนี้ คณะกรรมการแนวร่วมปฏิบัติฯ ยังได้แต่งตั้งให้สมาคมส่งเสริมสถาบันกรรมการบริษัทไทย ทำหน้าที่เป็นเลขานุการและองค์กรสนับสนุนดำเนินโครงการ

ก.ล.ด. ได้ดำเนินมาตรการอย่างต่อเนื่องในการสนับสนุนให้บริษัทจดทะเบียน และผู้ประกอบการซึ่งเป็นตัวกลางในการให้บริการในตลาดทุน (ได้แก่ บริษัทหลักทรัพย์ บริษัทหลักทรัพย์จัดการกองทุน และผู้ประกอบการสัญญาซื้อขายล่วงหน้า) มีนโยบายและให้ความสำคัญกับการป้องกันการมีส่วนเกี่ยวข้องกับคอร์รัปชันอย่างจริงจัง โดยส่งเสริมให้บริษัทจดทะเบียนและผู้ประกอบการเข้าร่วมโครงการแนวร่วมปฏิบัติของภาคเอกชนไทยในการต่อต้านการทุจริต (THAILAND'S PRIVATE SECTOR COLLECTIVE ACTION COALITION AGAINST CORRUPTION: "CAC") ซึ่งดำเนินการโดยสมาคมส่งเสริมสถาบันกรรมการบริษัทไทย (THAI INSTITUTE OF DIRECTORS)



Table with columns for Security, CG Report, SET ESG Ratings, and CAC Anti-Corruption, listing various company tickers and their corresponding ratings across multiple dimensions.

ที่มา: SetSMART