

TOP20 NVDR UPDATE



29 มกราคม 2568

Top 20 NVDR Net Buying Value (B m)

Stock	Date					
	28-ม.ค.	27-ม.ค.	24-ม.ค.	23-ม.ค.	22-ม.ค.	21-ม.ค.
CPALL	398.9	178.6	267.3	-79.9	99.3	18.6
SCB	254.3	142.6	206.4	0.8	409.4	196.0
KTB	252.1	253.6	74.5	63.8	721.4	110.5
PTTGC	176.4	2.3	190.0	-34.8	-29.9	-12.6
TOP	163.4	-115.1	-77.7	-21.8	47.7	-18.9
INTUCH	155.6	-45.7	74.8	-122.4	-32.1	71.7
BH	120.6	8.4	52.2	-23.3	-49.9	-1.9
OSP	95.6	-23.3	1.1	-17.2	1.4	2.5
PTT	86.1	14.2	11.3	-352.7	-32.6	36.4
TISCO	76.6	4.3	62.2	-79.9	55.8	14.5
CBG	73.7	15.6	91.4	145.5	103.6	-9.0
KBANK	73.1	0.3	123.9	-22.0	284.4	273.2
SAWAD	64.8	41.4	43.9	27.6	29.6	136.8
CCET	63.6	-12.9	-90.0	33.8	-77.6	-189.9
SCGP	63.6	0.8	64.7	8.6	-2.7	30.0
SCC	63.1	26.9	250.4	-99.1	5.8	74.0
BBL	57.2	48.1	-171.0	-108.9	1,063.4	6.7
VGI	56.7	2.6	39.7	-6.9	-4.4	-23.6
WHA	48.3	45.4	135.1	-6.5	-85.9	-11.6
GPSC	47.1	-1.8	44.7	-39.6	-76.4	-36.3

Top 20 NVDR Net Selling Value (B m)

Stock	Date					
	28-ม.ค.	27-ม.ค.	24-ม.ค.	23-ม.ค.	22-ม.ค.	21-ม.ค.
DELTA	-212.2	-348.3	32.0	-667.9	-9.9	474.5
GULF	-155.1	-106.5	83.3	-449.0	-57.4	49.3
AOT	-80.7	-4.8	-98.3	-264.6	184.2	52.5
MTC	-57.9	-1.4	-0.1	-21.7	-78.7	-70.4
TRUE	-55.9	-93.4	-81.6	-6.1	186.0	92.7
BANPU	-51.4	20.7	11.8	-36.7	32.6	0.8
IVL	-40.7	-22.9	100.5	-10.9	136.4	36.1
ADVANC	-34.6	-72.9	373.0	280.5	312.9	34.6
COM7	-25.3	-24.7	6.2	-25.0	-43.2	-15.5
BCP	-17.1	-20.5	-32.3	-48.7	-52.7	-81.1
TASCO	-16.3	5.2	0.5	-18.6	-9.2	-7.7
PIS	-13.7	17.8	5.9	3.9	0.4	0.0
HMPRO	-12.9	-34.3	5.1	-5.8	7.9	-18.0
PLANB	-11.6	-2.9	0.4	-7.8	-5.4	-2.2
INSET	-11.1	-2.1	-0.5	0.3	-5.6	4.1
AWC	-10.0	-14.3	1.2	-32.1	-8.6	23.4
BAM	-9.6	3.7	27.4	15.3	6.0	38.4
AAV	-8.9	-2.7	-18.5	-43.6	-28.6	-26.0
RCL	-6.2	-3.0	-1.7	0.1	0.5	1.6
TIDLOR	-6.2	4.5	-4.7	4.1	-30.4	17.6

Top 20 NVDR Most Active by Value (B m)

Stock	Total	Buy	Sell	Net	% *
DELTA	2,237.1	1,012.5	1,224.6	-212.2	35.2
CPALL	1,465.4	932.1	533.3	398.9	29.9
KTB	877.8	564.9	312.8	252.1	34.9
AOT	847.7	383.5	464.2	-80.7	39.0
ADVANC	716.4	340.9	375.5	-34.6	21.1
GULF	668.0	256.4	411.6	-155.1	31.3
TOP	428.4	295.9	132.5	163.4	34.2
CCET	411.0	237.3	173.7	63.6	14.1
INTUCH	403.8	279.7	124.1	155.6	30.1
SCB	393.8	324.0	69.7	254.3	30.6
KBANK	389.0	231.1	158.0	73.1	14.3
PTTGC	355.4	265.9	89.5	176.4	44.8
SCGP	353.1	208.4	144.8	63.6	27.3
SCC	352.6	207.8	144.7	63.1	32.0
PTT	348.4	217.3	131.1	86.1	36.5
BDMS	339.1	173.7	165.4	8.3	24.8
TTB	331.3	174.8	156.5	18.4	21.0
CBG	330.6	202.1	128.4	73.7	24.7
OR	311.3	174.3	137.0	37.3	49.9
BH	306.4	213.5	92.9	120.6	25.9

Top 20 NVDR Daily Outstanding

Stock	Thai NVDR's		Paid Up Capital Shares	% of Paid Up Capital **
	Investment *			
TISCO-P	7,300	9,859		74.04
MBK-W4	1,807,973	5,538,775		32.64
MORE	2,134,565,674	7,176,748,441		29.74
BBL	432,891,117	1,908,842,894		22.68
NDR	88,388,540	456,891,630		19.35
KBANK	391,934,432	2,369,327,593		16.54
THIP	12,962,127	89,999,686		14.40
GBX	147,605,500	1,089,076,392		13.55
FSX	106,198,814	818,866,777		12.97
AMATA	144,100,415	1,150,000,000		12.53
KKP-W6	8,623,328	70,546,511		12.22
CPALL	1,082,577,592	8,983,101,348		12.05
TRUE	4,133,285,585	34,552,100,801		11.96
MFC	14,442,774	125,615,708		11.50
BH	90,994,708	794,915,942		11.45
EA	424,758,946	3,713,341,400		11.44
AH	40,016,951	354,842,012		11.28
CHO-W4	31,095,500	278,474,616		11.17
BDMS	1,742,121,723	15,892,001,895		10.96
RCL	89,995,949	828,750,000		10.86

* % of Trading Volume in Underlying Securities
ที่มา: set.or.th

Note: Paid up capital shares of warrants are the number of issued warrants deduct from the total exercised warrants

* Thai NVDR's investment = จำนวนหุ้นที่ ThaiNVDR ถือครองโดยที่ยังไม่ได้ออกรายการที่รอการชำระราคาและส่งมอบหลักทรัพย์

** ตามเกณฑ์ของธนาคารแห่งประเทศไทย บริษัท ไทยเอ็นวีดีอาร์ สามารถถือครองหุ้นได้ไม่เกิน

- 25% ของทุนจดทะเบียนชำระแล้ว สำหรับ BAY CIMBT KKP KTB LHFG SCB TCAP TISCO TMB และ BFIT

35% ของทุนจดทะเบียนชำระแล้ว สำหรับ BBL และ KBANK

รายงานการเปลี่ยนแปลงการถือหลักทรัพย์และสัญญาซื้อขายล่วงหน้าของผู้บริหาร (แบบ 59) ประจำวันที่ 28 มกราคม 2568

ชื่อบริษัท	วิธีการได้มา /จำหน่าย	ชื่อผู้บริหาร	ประเภทหลักทรัพย์	วันที่ได้มา /จำหน่าย	จำนวน	ราคา
AQUA	ซื้อ	นาย ฉาย บุณนาต	หุ้นสามัญ	24/01/2568	300,000	0.30
BKIH	ซื้อ	นางสาว ลสา โสภณพนิช	หุ้นสามัญ	27/01/2568	1,000	284.50
BKIH	ขาย	นาย ชัย โสภณพนิช	หุ้นสามัญ	27/01/2568	400,525	284.00
CTW	ซื้อ	นาย สุวิทย์ วีระพงษ์	หุ้นสามัญ	24/01/2568	20,000	3.12
EP	ซื้อ	นาย ยุทธ ชินสุภัคกุล	หุ้นสามัญ	24/01/2568	18,000	1.50
EP	ซื้อ	นาย ยุทธ ชินสุภัคกุล	หุ้นสามัญ	27/01/2568	16,600	1.49
HTC	ขาย	พินอก พชร รัตตกุล	หุ้นสามัญ	27/01/2568	200,000	15.90
LEO	ซื้อ	นาย เกตติวิทย์ สิทธิสุนทรวงษ์	หุ้นสามัญ	24/01/2568	1,269,700	2.36
SPALI	ซื้อ	นาง อัจฉรา ตังมดีธรรม	หุ้นสามัญ	24/01/2568	2,625,900	16.79
SPALI	ซื้อ	นาย ประทีป ตังมดีธรรม	หุ้นสามัญ	24/01/2568	2,625,900	16.79
SWC	ซื้อ	นาย เกกิงพล เหล่าพิสุทธิ	หุ้นสามัญ	24/01/2568	80,000	3.12

ที่มา: sec.or.th

รายงานการได้มา/จำหน่ายหลักทรัพย์ของกิจการ (แบบ 246-2) ประจำวันที่ 28 มกราคม 2568

หลักทรัพย์	ชื่อได้มา/จำหน่าย	วิธีการ	ประเภท หลักทรัพย์1	% ก่อน ได้มา/ จำหน่าย	% ได้มา/ จำหน่าย	% หลัง ได้มา/ จำหน่าย	วันที่ได้มา/ จำหน่าย	% ก่อน ได้มา/ จำหน่าย (กลุ่ม)2	% ได้มา/ จำหน่าย (กลุ่ม)2	% หลัง ได้มา/ จำหน่าย (กลุ่ม)2	หมายเหตุ
SAAM	นาย ภาคิม เหล่ากำเนิด	จำหน่าย	หุ้น	6.2534	4.9998	1.2536	21/01/2568	6.2534	4.9998	1.2536	
SAAM	นาย ภาคิม เหล่ากำเนิด	ได้มา	หุ้น	1.2536	4.9998	6.2534	20/01/2568	1.2536	4.9998	6.2534	

- หุ้น หมายถึง หุ้นสามัญหรือหุ้นบุริมสิทธิ หรือในแสดงสิทธิในผลประโยชน์ที่เกิดจากหลักทรัพย์อ้างอิงไทย (DF)
- หลักทรัพย์แปลงสภาพ หมายถึง ในสำคัญแสดงสิทธิที่จะซื้อหุ้นสามัญ หุ้นแปลงสภาพ หรือหลักทรัพย์อื่นที่อาจแปลงสภาพได้
- กรณีที่มีการรายงานเป็นกลุ่ม ชื่อได้มา/จำหน่าย จะแสดงข้อมูลของบุคคลในกลุ่มที่มีการเปลี่ยนแปลง ส่วน %การได้มา/จำหน่าย และ %หลังการได้มา/จำหน่าย จะแสดงต่อเฉพาะทั้งกลุ่ม และบุคคลตามมาตรา 258 (นิยามตามบุคคลมาตรา 258)
- ข้อมูลเบื้องต้น หมายถึง ข้อมูลยังไม่ครบถ้วน และ/หรือ อยู่ระหว่างการสอบทานฉบับแก้ไข หมายถึง ผู้รายงานยื่นเอกสารชุดใหม่ เพื่อแก้ไขชุดเดิม
- chain principle หมายถึง การได้มาหุ้นโดยทางอ้อม และเป็นการได้มาในจำนวนที่ทำให้ผู้ได้มาต้องทำคำเสนอซื้อหลักทรัพย์ทั้งหมดของกิจการ

ที่มา: sec.or.th

SHORT SELL



29 มกราคม 2568

ธุรกรรมขายชอร์ต

ข้อมูลการขายชอร์ตและข้อมูลการขายชอร์ตที่ยังไม่ได้ซื้อคืน ณ วันที่ 28 มกราคม 2568

หลักทรัพย์	ปริมาณการขายชอร์ต (หุ้น)			มูลค่า			% ปริมาณการขายชอร์ต			ปริมาณการขายชอร์ตที่ยังไม่ได้ซื้อคืน ณ สิ้นวัน (หุ้น)			ปริมาณการขายชอร์ต		
	การการขายชอร์ต			เทียบกับปริมาณซื้อขาย			การการขายชอร์ต			ที่ยังไม่ได้ซื้อคืน			ทั้งหมด/จำนวนหุ้นชำระแล้ว (%)		
	Local	NVDR	ทั้งหมด	(บาท)	แบบ Auto Matching		Local	NVDR	ทั้งหมด						
AAI	110,200	-	110,200	594,885	3.23%	315,600	1,167,900	1,483,500	0.07%						
AAV	613,800	167,600	781,400	1,756,478	4.12%	9,161,300	18,313,698	27,474,998	0.21%						
ACC	45,500	-	45,500	22,750	2.27%	1,162,900	-	1,162,900	0.06%						
ACE	-	29,800	29,800	38,501	1.81%	1,897,900	3,267,500	5,165,400	0.05%						
ADVANC	162,300	26,500	188,800	54,794,900	3.22%	752,900	2,506,900	3,259,800	0.11%						
AE	-	-	-	-	0.00%	132,600	-	132,600	0.00%						
AEONTS	500	-	500	58,400	0.79%	4,300	312,400	316,700	0.13%						
AGE	-	-	-	-	0.00%	25,100	298,556	323,656	0.03%						
AH	-	-	-	-	0.00%	16,000	38,200	54,200	0.02%						
AI	-	-	-	-	0.00%	6,000	-	6,000	0.00%						
AIE	8,000	-	8,000	7,118	3.24%	31,600	-	31,600	0.00%						
AMATA	1,600	-	1,600	41,225	0.04%	592,800	4,787,050	5,379,850	0.47%						
AOT	1,147,800	7,222,700	8,370,500	467,570,425	43.03%	18,099,900	104,972,000	123,071,900	0.86%						
AP	559,500	15,700	575,200	4,542,405	5.67%	3,247,400	6,633,000	9,880,400	0.31%						
AS	-	-	-	-	0.00%	63,200	-	63,200	0.01%						
ASIAN	2,800	-	2,800	22,120	3.26%	-	208,150	208,150	0.03%						
ASK	-	-	-	-	0.00%	-	444,100	444,100	0.08%						
ASML01	-	-	-	-	0.00%	10,946	-	10,946	0.00%						
ASW	-	-	-	-	0.00%	50,000	-	50,000	0.01%						
AU	40,400	1,400	41,800	396,540	1.50%	8,200	2,900	11,100	0.00%						
AURA	-	-	-	-	0.00%	-	120,500	120,500	0.01%						
AWC	1,941,100	2,159,200	4,100,300	13,049,052	6.05%	28,427,000	178,329,220	206,756,220	0.65%						
BA	298,100	17,000	315,100	5,933,500	11.26%	1,746,200	1,399,504	3,145,704	0.15%						
BAFS	800	-	800	7,930	0.32%	40,200	976,575	1,016,775	0.16%						
BAM	815,700	56,700	872,400	5,237,545	5.64%	5,835,300	3,281,400	9,116,700	0.28%						
BANPU	1,186,100	891,400	2,077,500	10,772,260	5.11%	32,203,100	115,746,466	147,949,566	1.48%						
BAY	4,500	-	4,500	107,550	5.97%	7,600	46,130	53,730	0.00%						
BBGI	9,000	-	9,000	41,314	0.45%	202,000	426	202,426	0.01%						
BBK1	24,400	-	24,400	896,575	2.62%	-	4,400	4,400	0.00%						
BBL	403,700	33,300	437,000	67,739,800	12.15%	6,275,288	2,340,100	8,615,388	0.45%						
BCH	195,600	535,100	730,700	10,681,870	12.70%	23,687,200	16,270,700	39,957,900	1.60%						
BCP	313,500	693,800	1,007,300	36,493,675	7.76%	18,822,000	18,846,700	37,668,700	1.95%						
BCPG	270,600	71,100	341,700	2,227,740	4.43%	2,528,300	7,614,800	10,143,100	0.34%						
BDM5	704,900	365,000	1,069,900	25,554,650	3.74%	7,859,900	59,277,200	67,137,100	0.42%						
BEC	-	-	-	-	0.00%	114,000	2,411,109	2,525,109	0.13%						
BEM	797,300	1,650,900	2,448,200	16,770,170	11.12%	14,898,600	156,597,100	171,495,700	1.12%						
BGRIM	564,900	323,100	888,000	13,990,590	7.76%	11,744,700	18,892,000	30,636,700	1.18%						
BH	31,900	108,100	140,000	24,892,300	4.21%	3,012,700	6,148,000	9,160,700	1.15%						
BIC	35,200	158,200	193,400	4,346,600	4.63%	24,738,300	6,202,900	30,941,200	0.77%						
BLA	15,500	3,200	18,700	351,370	2.74%	615,300	2,458,896	3,074,196	0.18%						
BLAND	-	-	-	-	0.00%	796,400	1,376,000	2,172,400	0.01%						
BPP	6,100	27,900	34,000	300,615	0.00%	32,000	1,484,255	1,516,255	0.05%						
BRRGIF	-	-	-	-	0.00%	6,000	-	6,000	0.00%						
BSRC	32,100	44,300	76,400	435,560	2.87%	2,334,800	3,688,900	6,023,700	0.17%						
BTG	14,700	11,700	26,400	473,580	2.78%	119,200	741,400	860,600	0.04%						
BTS	1,722,400	1,375,100	3,097,500	19,476,305	4.83%	14,549,600	171,142,155	185,691,755	1.15%						
BVD	-	-	-	-	0.00%	-	1,184,400	1,184,400	0.02%						
CBG	122,000	79,800	201,800	15,555,250	2.33%	2,316,054	7,233,300	9,549,354	0.85%						
CCET	7,112,600	784,300	7,896,900	63,014,630	4.33%	10,832,200	14,388,628	25,220,828	0.24%						
CENTEL	57,900	-	57,900	1,742,500	1.38%	2,534,000	3,216,300	5,750,300	0.43%						
CHG	354,300	247,500	601,800	1,377,648	5.38%	14,991,400	28,409,190	43,400,590	0.39%						
CK	48,700	77,700	126,400	2,104,360	6.00%	2,119,700	2,543,900	4,663,600	0.28%						
CKP	11,800	800	12,600	37,028	1.35%	394,800	9,254,400	9,649,200	0.12%						
CN01	-	-	-	-	0.00%	615,265	-	615,265	0.12%						
CNTECH01	-	-	-	-	0.00%	453,101	-	453,101	0.09%						
COCOCO	15,500	-	15,500	154,155	0.04%	150,600	-	150,600	0.01%						
COM7	44,200	86,500	130,700	3,046,510	1.41%	6,537,900	12,611,900	19,149,800	0.80%						
CPALL	1,563,100	359,700	1,922,800	14,322,900	4.43%	1,846,200	46,567,253	48,413,453	0.54%						
CPAXT	-	408,300	408,300	11,576,300	8.80%	1,718,000	21,266,700	22,984,700	0.22%						
CPF	140,400	118,100	258,500	5,997,600	2.39%	624,200	27,952,600	28,576,800	0.34%						
CPN	119,700	31,500	151,200	8,094,625	2.94%	2,749,000	7,901,747	10,650,747	0.24%						
CRC	189,100	261,400	450,500	15,502,000	8.31%	4,335,800	32,857,926	37,193,726	0.62%						
CV	-	-	-	-	0.00%	556,000	-	556,000	0.03%						
DCC	11,100	-	11,100	18,204	0.67%	2,637,200	14,948,500	17,585,700	0.19%						
DELTA	335,500	2,043,400	2,378,900	315,958,400	9.94%	9,925,100	41,672,800	51,597,900	0.41%						
DEMCO	-	-	-	-	0.00%	900	-	900	0.00%						
DITTO	6,900	-	6,900	99,060	0.25%	85,000	836,844	921,844	0.13%						
DMT	-	-	-	-	0.00%	55,200	-	55,200	0.00%						
DOHOME	46,700	34,300	81,000	665,160	3.90%	7,316,700	9,896,637	17,213,337	0.53%						
E1VFN3001	-	-	-	-	0.00%	1,000,000	-	1,000,000	0.14%						
EA	1,039,000	-	1,039,000	3,467,442	0.44%	26,227,600	46,964,582	73,192,182	0.99%						
EASTW	-	-	-	-	0.00%	58,900	6,800	65,700	0.00%						
EGATIF	-	-	-	-	0.00%	24,800	-	24,800	0.00%						
ECCO	7,100	4,000	11,100	1,262,050	3.44%	142,800	2,030,100	2,172,900	0.41%						
EKH	-	-	-	-	0.00%	-	24,100	24,100	0.00%						
EP	-	-	-	-	0.00%	8,700	-	8,700	0.00%						
EPG	45,600	6,000	51,600	181,488	1.73%	192,400	5,692,800	5,885,200	0.21%						
ERW	635,300	42,100	677,400	2,321,576	2.44%	7,526,400	1,102,002	8,628,402	0.18%						
ETC	-	-	-	-	0.00%	91,400	-	91,400	0.00%						
FORTH	-	-	-	-	0.00%	77,900	522,900	600,800	0.06%						
FSMART	-	-	-	-	0.00%	-	400,700	400,700	0.05%						
FUEVFN01	-	-	-	-	0.00%	1,398,950	-	1,398,950	0.28%						
GPPT	64,600	4,000	68,600	659,025	5.50%	173,500	3,483,065	3,656,565	0.29%						
GLOBAL	113,800	4,400	118,200	1,386,480	1.23%	13,989,457	20,315,493	34,304,950	0.66%						
GPSC	142,100	10,200	152,300	4,847,300	1.81%	2,048,700	8,871,520	10,920,220	0.39%						
GREEN	-	-	-	-	0.00%	18,000	-	18,000	0.00%						
GULF	116,300	11,800	128,100	7,639,175	0.72%	2,996,900	35,999,200	38,996,100	0.33%						
GUNKUL	343,900	-	343,900	709,144	4.93%	240,200	16,721,126	16,961,326	0.19%						
HANA	142,600	264,100	406,700	9,541,750	5.17%	8,250,000	14,987,203	23,237,203	2.62%						
HK01	-	-	-	-	0.00%	229,052	-	229,052	0.05%						
HKCE01	-	-	-	-	0.00%	120,215	-	120,215	0.02%						
HMPRO	1,071,500	2,873,700	3,945,200	36,055,930	13.67%	14,652,800	120,200,100	134,852,900	1.03%						
HUMAN	-	-	-	-	0.00%	10,800	-	10,800	0.00%						
ICHI	-	15,300	15,300	198,900	0.65%	3,485,200	5,367,400	8,852,600	0.68%						
ILH	-	-	-	-	0.00%	282,300	-	282,300	0.06%						
INTUCH	84,900	182,600	267,500	26,662,375	3.98%	588,300	10,630,100	11,218,400	0.35%						
IRPC	182,100	-	182,100	210,625	1.83%	55,471,100	175,039,654	230,510,754	1.13%						
ITC	198,300	229,900	428,200	7,298,390	4.18%	1,310,900	4,93								

TURNOVER LIST



29 มกราคม 2568

TURNOVER LIST & TRADING ALERT หลักทรัพย์ที่เข้าข่ายมาตรการจำกัดการซื้อขาย

-

หมายเหตุ

เมื่อหุ้นสามัญเข้ามาตรการให้หลักทรัพย์อื่นของบง. และหลักทรัพย์ที่มีการอ้างอิงหลักทรัพย์ของบง. เข้ามาตรการจำกัดการซื้อขายด้วย (ยกเว้น DW) โดย

- 1. Cash Balance:** สมาชิกต้องดำเนินการให้ลูกค้าซื้อหลักทรัพย์ด้วยบัญชี **Cash Balance** เท่านั้น โดยลูกค้าต้องวางเงินสดไว้ล่วงหน้ากับสมาชิกเต็มจำนวนก่อนซื้อหลักทรัพย์
- 2. ห้ามคำนวณวงเงินซื้อขาย:** ห้ามสมาชิกใช้หลักทรัพย์เป็นหลักประกันในการคำนวณเป็นวงเงินซื้อขายหลักทรัพย์ (ในทุกประเภทบัญชี)
- 3. ห้าม Net Settlement:** ห้ามสมาชิกหักกลบราคาค่าซื้อกับราคาค่าขายหลักทรัพย์เดียวกันในวันเดียวกัน (ซื้อและขายหลักทรัพย์เดียวกันในวันเดียวกัน ค่าขายคืนเป็นวงเงินในวันทำการถัดไป)

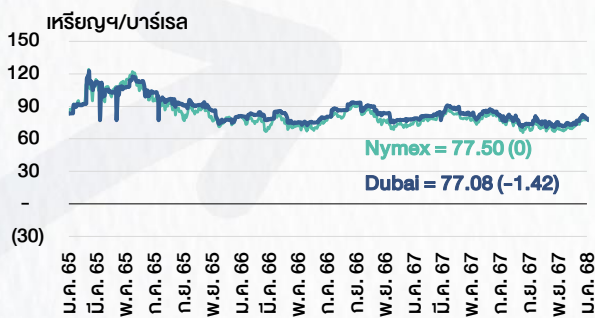
ทั้งนี้ มาตรการจำกัดการซื้อขาย มีปัจจัยที่ใช้ในการพิจารณา คือ อัตราหมุนเวียนการซื้อขาย (**Turnover ratio**) มูลค่าการซื้อขาย และราคาซื้อขาย ที่ไม่สอดคล้องกับปัจจัยพื้นฐาน เช่น **P/E Ratio** เป็นต้น

ที่มา: set.or.th

CYCLICAL WATCH

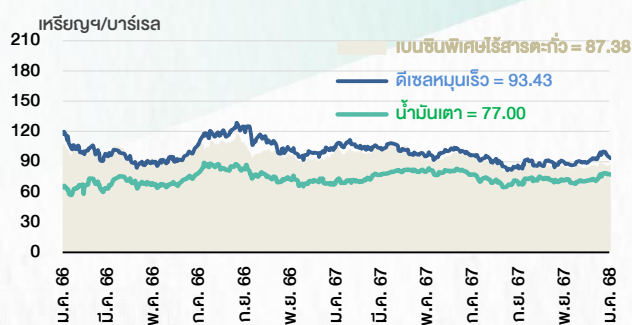
🕒 29 มกราคม 2568

ราคาน้ำมันดิบ



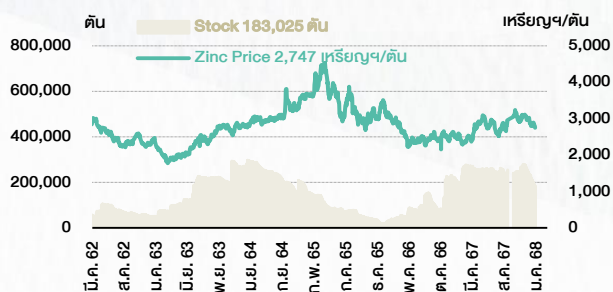
ที่มา : TQ professional

ราคาขายปลีกน้ำมันสำเร็จรูปตลาดสิงคโปร์



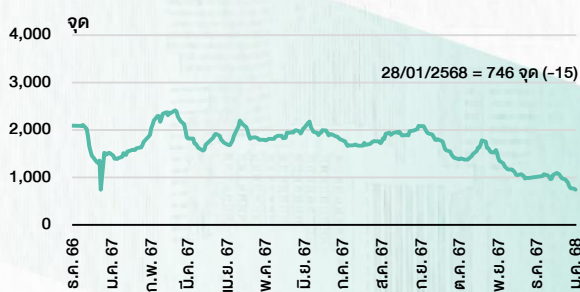
ที่มา : TOP

ราคาสังกะสี



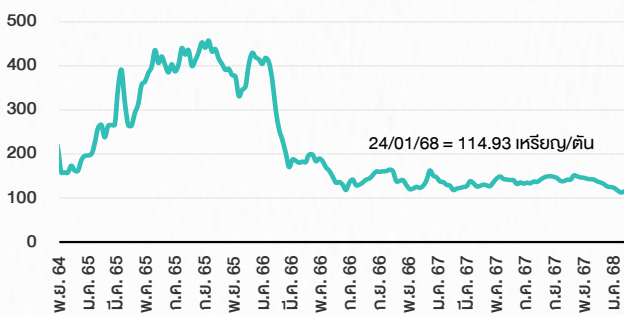
ที่มา : lme.co.uk

ดัชนีค่าระวาง BDI



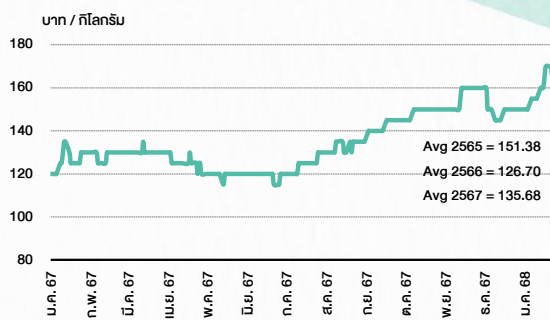
ที่มา : TQ professional

ราคาก๊าซหุงต้ม



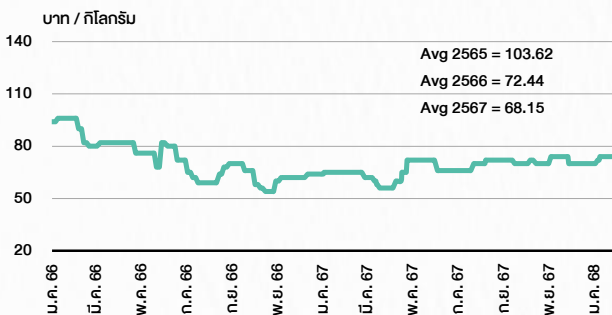
ที่มา : BANPU

ราคาถั่วขาว 61-70 ตั้ว/กก.



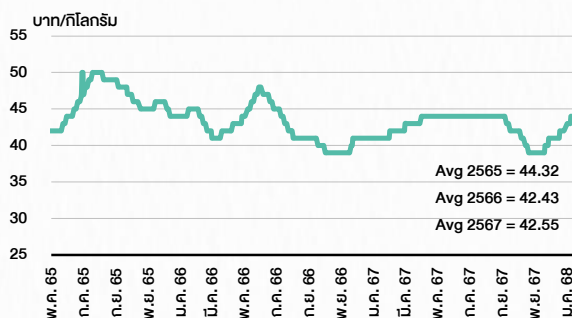
ที่มา : สำนักงานเศรษฐกิจการเกษตร

ราคาหมู



ที่มา : สำนักงานเศรษฐกิจการเกษตร

ราคาไก่เป็น



ที่มา : สำนักงานเศรษฐกิจการเกษตร

STOCK CALENDAR

🕒 29 มกราคม 2568

January 2025				
Monday	Tuesday	Wednesday	Thursday	Friday
27	28	29	30	31
Last trading day POLAR XB KUN 6,565 existing :1cb @B1,000 XW KUN 1cb existing :850KUN-W3 New list - Warrant > MA1 SAMTEL-W2 102.99m units, B1 par New shares trading CHO 34,722,149 shrs (pp) Delist POLAR	New shares trading RSXYZ 91,797,172 shrs (w) TRC 71,585,995 shrs (pp)	XR NVD 5:1n @B1.30	XD KTIS @B0.05 TDEX @B0.30 TSC @B0.80 Conversion CHO-W4 1:1w @B0.23 CSC-P 1:1 EMC-W7 1:1w @B0.13 LIT-W2 1:1w @B2.00 (final) PROS-W1 1:1w @B1.00 RS-W5 2:1w @B3.00 SIMAT-W3 1.3765:1w @B21.7941	

February 2025				
Monday	Tuesday	Wednesday	Thursday	Friday
3	4	5	6	7
Last trading day TGE-W1 XD STI @B0.06	XE TGE-W1 1:1w @B1.00 (final, "SP")	XD METCO @B8.00 THAIBEV19 @tba		
10	11	12	13	14
XW IRC @B0.868	Last trading day EE-W1 XD RAM @B0.05	XE EE-W1 1.4825:1w @B1.00 (final, "SP")	XD SBUX80X @tba	
17	18	19	20	21
		XD MSFT80X @tba		
24	25	26	27	28
			XD KSL @B0.05 PICO @B0.10 Conversion SSP-W2 1.21:1w @B16.529 TGE-W1 1:1w @B1.00 (final)	

March 2025				
Monday	Tuesday	Wednesday	Thursday	Friday
3	4	5	6	7
	Last trading day AJA-W4	XE AJA-W4 1:1w @B0.40 (final, "SP")		
10	11	12	13	14
Conversion EE-W1 1.4825:1w @B1.00 (final)	Delist EE-W1			
17	18	19	20	21
24	25	26	27	28
	XW COMAN 2 existing: 1COMAN-W1		XD TOYOTA80 @tba	
31				
XD SCGD @B0.10 Conversion AJA-W4 1:1w @B0.40 (final)				

ที่มา: set.or.th

SET ESG Ratings

ระดับคะแนนรวม 90-100 = AAA

ระดับคะแนนรวม 80-89 = AA

ระดับคะแนนรวม 65-79 = A

ระดับคะแนนรวม 50-64 = BBB

บริษัทจดทะเบียนที่ได้รับการประกาศผลประเมินหุ้นยั่งยืน SET ESG Ratings เป็นบริษัทที่มีการนำแนวคิดด้านความยั่งยืนเข้าเป็นส่วนหนึ่งในกระบวนการดำเนินธุรกิจ โดยคำนึงถึงการบริหารความเสี่ยงและเตรียมพร้อมรับความเสี่ยงที่เกิดขึ้นใหม่ (Emerging Risks) พร้อมรับมือกับปัจจัยการเปลี่ยนแปลงด้านสังคมและสิ่งแวดล้อม เพิ่มขีดความสามารถในการแข่งขัน และให้ความสำคัญกับผู้มีส่วนได้เสียทุกภาคส่วน

การกำกับดูแลกิจการของบริษัทจดทะเบียน (CGR)

ระดับคะแนน 5 (90-100) : ดีเลิศ

ระดับคะแนน 4 (80-89) : ดีมาก

ระดับคะแนน 3 (70-79) : ดี

ไม่ปรากฏชื่อในรายงาน CGR : -

การสำรวจและให้คะแนนของ CGR จะพิจารณาจากข้อมูลของบริษัทจดทะเบียนเปิดเผยต่อสาธารณะ เช่น รายงานประจำปี แบบแสดงรายการข้อมูลประจำปี ที่นำส่งสำนักงานคณะกรรมการ ก.ล.ต. หนังสือนัดประชุมและรายงานการประชุมผู้ถือหุ้น ข้อมูลเกี่ยวกับบริษัทที่เผยแพร่ผ่านตลาดหลักทรัพย์ฯ และสำนักงานคณะกรรมการ ก.ล.ต. ข้อมูลอื่นๆ ที่เปิดเผยต่อสาธารณะ เช่น เว็บไซต์บริษัท เป็นต้น โดยจะพิจารณาเฉพาะข้อมูลตั้งแต่เดือนมกราคมของปีก่อนปี ที่ทำการสำรวจ จนถึงวันที่ประกาศผลของปีทำการสำรวจเท่านั้น เพื่อสะท้อนให้เห็นพัฒนาการของการกำกับดูแลกิจการของบริษัทจดทะเบียนไทยอย่างชัดเจนมากที่สุด ดังนั้นบริษัทจดทะเบียนจึงควรเปิดเผยข้อมูลการปฏิบัติตามหลักการกำกับดูแลกิจการสู่สาธารณชนในเอกสารเผยแพร่ของบริษัทหรือเว็บไซต์ รวมทั้งช่องทางต่างๆ ให้มากที่สุด และควรจัดทำเอกสารทั้งภาษาไทยและภาษาอังกฤษ ซึ่งเป็นประโยชน์ต่อบริษัททั้งในแง่ของการมีผลการประเมินที่ดีขึ้น และเป็นข้อมูลสำหรับการตัดสินใจลงทุนของนักลงทุน นักวิเคราะห์ และผู้สนใจ อีกทั้งเป็นการช่วยเพิ่มความเชื่อมั่นที่มีต่อบริษัทมากยิ่งขึ้นด้วย

การป้องกันการมีส่วนเกี่ยวข้องกับคอร์รัปชันในตลาดทุนไทย (Anti-Corruption)

เข้าร่วมปฏิบัติของภาคเอกชนไทยในการต่อต้านการทุจริต (Thailand's Private Sector Collective Action Coalition Against Corruption: CAC)

โครงการที่ได้รับการสนับสนุนการจัดทำโดยรัฐบาลและสำนักงานคณะกรรมการป้องกันและปราบปรามการทุจริตแห่งชาติ (ป.ป.ช.) โดยโครงการนี้เริ่มดำเนินการโดยความร่วมมือของ 8 องค์กรชั้นนำ อันได้แก่ สมาคมส่งเสริมสถาบันกรรมการบริษัทไทย หอการค้าไทย หอการค้านานาชาติ สมาคมบริษัทจดทะเบียนไทย สมาคมธนาคารไทย สภาธุรกิจตลาดทุนไทย สภาอุตสาหกรรมแห่งประเทศไทย และสภาอุตสาหกรรมท่องเที่ยวแห่งประเทศไทย ซึ่งมีวัตถุประสงค์เพื่อผลักดันให้เกิดการต่อต้านการทุจริตในวงกว้าง นอกจากนี้ คณะกรรมการเข้าร่วมปฏิบัติฯ ยังได้แต่งตั้งให้สมาคมส่งเสริมสถาบันกรรมการบริษัทไทย ทำหน้าที่เป็นเลขานุการและองค์กรสนับสนุนดำเนินโครงการ

ก.ล.ต. ได้ดำเนินมาตรการอย่างต่อเนื่องในการสนับสนุนให้บริษัทจดทะเบียน และผู้ประกอบการซึ่งเป็นตัวกลางในการให้บริการในตลาดทุน (ได้แก่ บริษัทหลักทรัพย์ บริษัทหลักทรัพย์จัดการกองทุน และผู้ประกอบการสัญญาซื้อขายล่วงหน้า) มีนโยบายและให้ความสำคัญกับการป้องกันการมีส่วนเกี่ยวข้องกับคอร์รัปชันอย่างจริงจัง โดยส่งเสริมให้บริษัทจดทะเบียนและผู้ประกอบการเข้าร่วมโครงการเข้าร่วมปฏิบัติของภาคเอกชนไทยในการต่อต้านการทุจริต (THAILAND'S PRIVATE SECTOR COLLECTIVE ACTION COALITION AGAINST CORRUPTION: "CAC") ซึ่งดำเนินการโดยสมาคมส่งเสริมสถาบันกรรมการบริษัทไทย (THAI INSTITUTE OF DIRECTORS)

Security	CG Report	SET ESG Ratings	CAC Anti-Corruption	Security	CG Report	SET ESG Ratings	CAC Anti-Corruption	Security	CG Report	SET ESG Ratings	CAC Anti-Corruption	Security	CG Report	SET ESG Ratings	CAC Anti-Corruption	Security	CG Report	SET ESG Ratings	CAC Anti-Corruption
24CS	-	-	-	CH	4	-	-	I2	5	-	-	NATION	5	-	-	SAF	5	-	-
2S	4	-	Yes	CHAO	4	-	-	ICC	5	-	Yes	NC	4	-	Yes	SAFARI	-	-	-
3K-BAT	-	-	-	CHARAN	3	-	-	ICHI	5	A	Yes	NCAP	4	-	Yes	SAFE	-	-	-
A	-	-	-	CHASE	5	-	-	ICN	3	-	-	NCH	5	-	-	SAK	5	A	Yes
A5	3	-	-	CHAYO	3	-	-	IFS	4	-	Yes	NCL	4	-	-	SALEE	3	-	-
AAI	4	-	Yes	CHEWA	5	-	Yes	IHL	-	-	-	NCP	-	-	-	SAM	-	-	-
AAV	4	-	-	CHG	3	-	-	IG	3	-	-	NDR	4	A	-	SMART	5	-	-
ABM	5	-	-	CHIC	3	-	-	III	5	BBB	Yes	NEO	-	-	-	SAMCO	3	-	-
ACAP	-	-	-	CHO	-	-	-	ILNK	5	-	Yes	NEP	-	-	Yes	SAMTEL	5	-	-
ACC	-	-	-	CHOTI	3	-	Yes	ILM	5	BBB	Yes	NER	5	A	Yes	SANKO	3	-	-
ACE	5	AA	-	CHOW	5	-	Yes	IMH	3	-	-	NETBAY	-	-	-	SAPPE	4	BBB	Yes
ACG	5	A	-	CIG	4	-	Yes	IND	5	-	-	NEW	-	-	-	SAT	5	AA	Yes
ADD	4	A	Yes	CIG	4	-	Yes	INTUCH	5	AA	Yes	NETS	-	-	-	SAUCE	-	-	-
ADD	3	-	-	CIMBT	5	-	Yes	INGRS	-	-	-	NEX	-	-	-	SAV	5	-	-
ADVANC	5	AAA	Yes	CIVL	5	-	-	INOX	3	-	Yes	NFC	-	-	-	SAWAD	5	BBB	-
ADVICE	-	-	-	CIVL	5	-	-	INSET	5	-	-	NKI	5	-	Yes	SAWANG	-	-	-
AE	5	-	Yes	OK	5	A	-	INSURE	4	-	Yes	NL	-	-	-	SC	5	AA	Yes
AEGENTS	4	-	-	OKP	5	AAA	-	INTUCH	5	AA	Yes	NVCL	-	-	-	SCAP	5	-	-
AF	5	-	Yes	QM	4	-	-	IP	5	-	-	NOBLE	5	AA	Yes	SCB	5	AA	Yes
AFC	-	-	-	QMAN	-	-	-	IR	5	A	-	NOK	-	-	-	SCC	5	AAA	Yes
AGE	5	BBB	-	CMC	3	-	Yes	IRCP	3	-	-	NOVA	3	-	-	SCCC	5	AA	Yes
AH	5	A	Yes	CMO	-	-	-	IRPC	5	AA	Yes	NPX	-	-	-	SCG	5	A	Yes
AHC	4	-	-	CMR	-	-	-	IT	5	-	-	NRF	5	A	Yes	SCGD	5	AAA	Yes
AI	4	-	Yes	CNT	5	-	-	ITC	-	-	-	NRL	5	-	-	SCGP	5	AAA	Yes
AIE	3	-	-	COCCO	4	-	-	ITD	-	-	-	NTSC	5	-	-	SCI	3	-	-
AIRA	4	-	Yes	COLOR	5	A	-	ITEL	5	A	Yes	NTV	3	-	-	SCL	-	-	-
AIT	5	-	-	COM7	5	A	Yes	ITNS	5	-	-	NUSA	-	-	-	SCM	5	-	Yes
AJA	5	AAA	Yes	COMAN	4	-	-	ITTHI	5	-	-	NV	3	-	-	SCN	5	-	Yes
AJK	-	-	-	CPALL	5	AAA	Yes	IVL	5	AA	Yes	NVD	5	AA	-	SCP	-	-	-
AKP	-	-	-	CPANEL	3	-	-	J	3	-	-	NWR	5	-	-	SCD	-	-	-
AKR	5	-	-	CPAXT	5	AAA	Yes	JAK	5	-	-	NYT	5	A	-	SE	3	-	-
AKS	-	-	-	CPF	5	AAA	Yes	JAS	5	-	Yes	OCC	5	-	Yes	SEAF	5	-	-
ALLA	5	-	-	CPH	-	-	-	JCK	4	-	-	OGC	3	-	Yes	SEAOL	5	-	Yes
ALPHA	-	-	-	CPI	4	-	Yes	JCKH	3	-	-	OHTL	-	-	-	SECURE	4	-	-
ALT	5	-	-	CPL	5	-	Yes	JCT	-	-	-	OKJ	-	-	-	SE-ED	3	-	Yes
ALLCON	3	-	-	CPN	5	AA	-	JDF	4	-	-	ONEE	-	-	-	SELIC	5	A	Yes
AMA	5	-	Yes	CPR	-	-	-	JKN	-	-	-	OR	5	AAA	Yes	SENA	5	-	Yes
AMANA	-	-	-	CPT	-	-	-	JMART	4	-	-	ORI	5	AA	Yes	SENX	5	-	Yes
AMARC	-	-	-	CPW	5	-	Yes	JMT	3	-	-	ORN	-	-	-	SENFLEX	4	-	Yes
AMARIN	5	-	-	CRANE	-	-	-	JPARK	3	-	-	OSP	5	AA	Yes	SFT	4	-	-
AMATA	5	AAA	Yes	CRG	5	AAA	Yes	JR	3	-	Yes	PACO	3	-	-	SFT	4	-	-
AMATAV	5	AA	Yes	CRD	5	-	-	JSP	3	-	-	PAF	-	-	-	SFT	4	-	-
AMC	3	-	-	CREDIT	5	-	-	JTS	5	BBB	Yes	PANEL	3	-	-	SGF	5	-	-
AMR	3	-	-	CSC	5	BBB	Yes	JUBILE	3	-	-	PAP	5	A	Yes	SGP	5	AA	Yes
ANAN	5	-	-	CSP	3	-	-	K	5	-	-	PATO	4	-	Yes	SHANG	-	-	-
ANI	-	-	-	CSR	-	-	-	KAMART	-	-	-	PB	5	AA	Yes	SHR	5	A	-
AOT	5	A	-	CSS	4	-	-	KASET	-	-	Yes	PCC	5	-	-	SIAM	-	-	-
AP	5	AA	Yes	CTW	5	-	-	KBAN	5	AAA	Yes	PCT	-	-	-	SIAM	-	-	-
APCO	4	-	-	CV	4	-	Yes	KBS	3	-	-	PCSGH	5	BBB	Yes	SIAMAT	-	-	-
APCS	4	-	Yes	CWT	-	-	-	KC	-	-	-	PDG	4	-	Yes	SINGER	3	-	-
APO	-	-	-	D	-	-	-	KCAR	3	-	Yes	PDJ	5	-	Yes	SINO	4	-	-
APP	-	-	-	DCC	5	-	Yes	KCC	5	-	Yes	PEACE	-	-	-	SIRI	5	AA	Yes
APURE	4	-	-	DDON	-	-	-	KCE	5	-	Yes	PEER	5	A	-	SIS	5	-	Yes
AQUA	-	-	-	DDP	3	-	-	KCG	5	-	-	PERM	-	-	-	SISB	3	-	-
ARIN	3	-	-	DELTA	5	-	Yes	KCM	-	-	-	PF	-	-	-	SITHAI	5	A	Yes
ARIP	4	-	-	DEMCO	5	A	Yes	KDH	-	-	-	PG	5	-	Yes	SJWD	5	AA	-
ARROW	4	BBB	-	DEXON	3	-	-	KEX	5	BBB	-	PHG	3	-	-	SK	-	-	-
AS	-	-	Yes	DHOUSE	-	-	-	KGEN	-	-	Yes	PHOL	5	A	Yes	SKE	5	-	-
ASAP	-	-	-	DIMET	-	-	Yes	KGI	4	-	Yes	PICO	-	-	-	SKN	3	-	-
ASEFA	3	-	-	DITTO	5	-	-	KIAT	-	-	-	PIMO	-	-	Yes	SKR	-	-	-
ASIA	3	-	-	DMT	5	A	Yes	KISS	3	-	-	PIN	3	-	-	SKY	3	-	-
ASIAN	4	-	Yes	DOD	3	-	-	KJL	4	-	-	PJW	4	A	-	SLP	-	-	-
ASIMAR	5	-	-	DOHOME	5	-	Yes	KK	3	-	-	PK	-	-	Yes	SM	5	-	Yes
ASK	5	-	Yes	DPAINT	3	-	-	KKC	-	-	-	PL	-	-	Yes	SMART	-	-	-
ASN	3	-	-	DRT	5	AA	Yes	KKP	5	BBB	Yes	PLANS	5	AA	Yes	SMD	3	-	-
ASP	5	-	Yes	DTCENT	4	-	-	KLNQ	-	-	-	PLANET	-	-	-	SMT	-	-	-
ASW	5	A	Yes	DTCI	-	-	-	KOOL	-	-	-	PLAT	5	-	Yes	SMP	5	AA	Yes
ATP30	4	-	-	DUSIT	5	-	Yes	KSL	5	BBB	Yes	PLE	-	-	-	SMT	4	-	-
AU	-	-	-	DV8	3	-	-	KTB	5	AAA	Yes	PLT	-	-	-	SNC	5	A	Yes
AUCT	4	-	-	EA	-	-	Yes	KTC	5	AAA	Yes	PLUS	5	-	-	SNNP	5	-	-
AURA	5	-	-	EASON	3	-	-	KTIS	4	-	-	PM	5	A	Yes	SNP	5	A	Yes
AWO	5	A	Yes	EASTW	5	AA	Yes	KTMS	5	-	-	PMO	-	-	-	SNO	5	-	-
AYUD	4	-	Yes	EAF	5	-	Yes	KUMWEL	5	A	-	PMTA	-	-	-	SOLAR	-	-	-
B	5	-	Yes	ECL	5	-	-	KUN	4	-	-	POLAR	-	-	-	SONIC	5	-	-
B52	-	-	-	EE	3	-	-	KWC	3	-	-	POLY	4	-	-	SORKON	3	-	Yes
BA	4	BBB	-	EFORL	3	-	-	KWI	-	-	-	PORT	5	-	-	SPA	-	-	-
BAFS	5	AA	Yes	EGCO	5	AA	Yes	KWM	-	-	-	PPM	-	-	-	SPACK	-	-	Yes
BAM	5	-	-	EKH	3	-	-	KYE	3	-	-	PPY	5	A	Yes	SPALI	5	AA	Yes
BANPU	5	AAA	Yes	EMC	-	-	-	LAE	4	-	Yes	PPM	-	-	Yes	SPC	5	-	Yes
BAY	5	AAA	Yes	EP	-	-	Yes	LALIN	5	-	-	PPS	5	AA	Yes	SPCG	4	-	-
BBGI	5	AA	Yes	EPG	5	AA	Yes	LANNA	5	-	Yes	PPG	4	-	-	SPG	3	-	-
BBIK	4	-	-	ERW	5	A	Yes	LDC	3	-	-	PR9	5	AAA	Yes	SPI	5	A	Yes
BBL	5	AA	Yes	ESTAR	3	-	-	LEE	-	-	-	PRAKIT	-	-	-	SPRC	5	-	Yes
BBC	4	-	-	ETC	5	AA	Yes	LEO	3	-	-	PRAPAT	3	-	-	SPREME	-	-	-
BCH	5	AA	Yes	ETE	5	-	Yes	LH	5	A	Yes	PRES	4	-	Yes	SPVI	4	-	-
BOP	5	AAA	Yes	ETL	3	-	-	LHFG	5	BBB	Yes	PRESA	-	-	-	SQ	-	-	-
BOPG	5	AA	Yes	EURO	-	-	-	LHK	4	-	Yes	PRG	5	-	Yes	SR	5	-	-
BCT	-	-	-	EVER	4	-	-	LIT	5	BBB	-	PRI	3	-	-	SRICHA	-	-	Yes
BDM5	5	AA	-	FAD	-	-	-	LDXLEY	5	-	-	PRIME	5	-	-	SRS	-	-	-
BES	4	-	Yes	FANCY	-	-	-	LPH	-	-	-	PRIN	5	-	-	SSC	5	-	-
BEAUTY	-	-	-	FE	4	-	-	LPN	5	-	Yes	PRINC	-	-	Yes	SSF	5	-	Yes
BEC	5	-	Yes	FLOYD	5	-	-	LRH	5	-	Yes	PRM	5	-	Yes	SSP	5	-	Yes
BEM	5	AA	-	FM	-	-	-	LST	5	-	-	PRO	-	-	-	SSSC	5	BBB	Yes
BEYOND	5	-	Yes	FMT	-	-	-	LTS	-	-	-	PROEN	3	-	-	SST	3	-	-
BGC	5	AA	Yes	FN	5	-	-	M	5	-	Yes	PROS	3	-	Yes	STA	5	AAA	Yes
BGRM	5	AAA	Yes	FNS	3	-	Yes	MAGURO	5	-	-	PROUD	4	-	-	STANLY	4	-	-
BGT	-	-	-	FORTH	4	-	-	MAJOR	5	AA	Yes	PRR	5	-	Yes	STC	3	-	-
BH	4	-	-	FPI	5	AA	Yes	MALEE	5	-	Yes	PSG	4	-	-	STECH	-	-	-
BIG	3	-	-	FPT	5	AA	Yes	MANRIN	-	-	-	PSH	5	BBB	Yes	STECON	5	A	-
BIOTEC	3	-	-	FSMART	4	-	Yes	MASTER	-	-	-	PSL	5	A	Yes	STGT	5	AAA	Yes
BIS	3	-	-	FSX	4	-	Yes	MATCH	4	-	Yes	PSP	-	-	-	STHAI	-	-	-
BIZ	4	-	-	FTE	4	-	Yes	MAT	-	-									