

Top 20 NVDR Net Buying Value (B m)

Stock	Date					
	24-มี.ค.	21-มี.ค.	20-มี.ค.	19-มี.ค.	18-มี.ค.	17-มี.ค.
KBANK	136.2	248.7	574.8	-209.6	219.1	90.5
TRUE	133.0	74.0	-46.1	-47.5	-13.3	28.4
CPF	81.7	-230.8	-22.7	64.5	41.9	38.8
AOT	64.1	-48.4	-174.2	465.7	37.4	-57.4
BBL	59.5	5.0	20.7	-77.3	660.1	-164.7
MINT	51.9	3.1	-65.3	-63.0	-18.3	-28.6
MTC	48.6	-6.6	18.8	1.9	30.7	-38.2
KTC	46.4	43.0	-38.3	-12.2	-0.9	-20.5
DELTA	39.7	347.6	-244.3	-34.2	180.6	-15.1
CRC	32.9	76.2	-62.9	-69.5	9.6	64.1
BA	23.4	72.4	18.1	19.1	13.1	-0.4
SCC	21.9	-12.2	-130.1	-166.3	-165.6	-261.9
AMATA	21.2	-10.9	-11.9	17.8	57.1	20.9
TU	19.0	-21.9	11.5	-24.3	-2.1	4.4
BDMS	18.1	-17.5	18.7	151.1	-124.8	-199.9
COM7	16.7	16.3	-20.6	11.9	7.1	-6.5
TISCO	16.0	347.2	107.1	38.9	310.6	20.8
NER	15.3	-0.5	7.2	7.8	-1.2	0.2
CPAXT	14.4	-13.7	-9.1	7.5	-12.9	-0.1
PRM	14.1	-10.2	-7.0	15.1	10.3	36.6

Top 20 NVDR Net Selling Value (B m)

Stock	Date					
	24-มี.ค.	21-มี.ค.	20-มี.ค.	19-มี.ค.	18-มี.ค.	17-มี.ค.
PTT	-284.3	-241.9	-394.9	-219.8	-342.0	-409.5
SCB	-192.9	30.2	-198.2	89.7	232.5	-58.9
ADVANC	-132.1	-79.3	-161.5	58.4	468.6	-199.3
TOP	-122.2	-155.3	-39.9	-76.7	15.9	1.1
SAWAD	-78.3	-28.3	2.2	47.6	14.6	113.6
KTB	-52.6	-245.1	21.8	-68.7	58.9	16.3
TTB	-47.2	252.8	-0.5	-54.0	14.9	19.1
CPN	-44.3	-12.2	-77.6	-78.1	-65.0	-71.4
LH	-35.2	-46.6	-28.9	-1.9	-13.2	20.0
CCET	-34.2	-310.6	-43.7	-35.7	38.8	-38.8
PTTGC	-27.6	-106.4	-95.8	55.6	-195.2	-111.0
VGI	-27.3	-618.0	31.3	41.4	-26.2	17.6
KCE	-22.7	-6.7	-16.6	29.0	-25.2	-24.0
JMT	-20.1	-34.6	-47.4	46.7	-4.1	-16.6
PTTEP	-19.3	-32.7	205.2	105.1	199.8	280.6
SIRI	-18.1	-1.0	-1.0	-2.5	-4.4	-6.0
BH	-17.5	-55.8	-168.8	-178.9	-93.9	-141.4
BANPU	-17.4	-31.8	-2.2	16.5	-30.8	-3.2
GPSC	-16.1	-19.2	-23.4	16.6	12.9	-58.9
BAM	-16.1	-24.4	32.5	49.4	-7.0	-5.2

Top 20 NVDR Most Active by Value (B m)

Stock	Total	Buy	Sell	Net	% *
PTT	1,101.7	408.7	693.0	-284.3	28.5
TRUE	1,051.8	592.4	459.4	133.0	42.6
KBANK	758.0	447.1	310.9	136.2	33.8
PTTEP	719.3	350.0	369.3	-19.3	36.7
ADVANC	700.1	284.0	416.1	-132.1	31.9
SCB	520.1	163.6	356.5	-192.9	42.5
CPALL	461.1	234.4	226.8	7.6	27.8
DELTA	445.5	242.6	202.9	39.7	32.0
TOP	385.2	131.5	253.7	-122.2	41.7
AOT	337.5	200.8	136.7	64.1	33.5
SCC	305.5	163.7	141.8	21.9	37.5
BEM	284.5	142.1	142.4	-0.3	33.0
PTTGC	266.7	119.6	147.2	-27.6	34.4
BDMS	231.3	124.7	106.6	18.1	25.5
CPF	221.8	151.7	70.1	81.7	36.1
SAWAD	206.7	64.2	142.5	-78.3	30.9
KTB	195.0	71.2	123.8	-52.6	16.6
SCGP	167.5	82.7	84.9	-2.2	45.1
CPN	151.1	53.4	97.7	-44.3	32.6
BBL	149.7	104.6	45.1	59.5	24.6

Top 20 NVDR Daily Outstanding

Stock	Thai NVDR's	Paid Up	% of Paid Up
	Investment *	Capital Shares	Capital **
TISCO-P	7,300	9,859	74.04
MBK-W4	1,804,133	5,414,598	33.32
MORE	2,129,163,574	7,176,748,441	29.67
BBL	436,285,466	1,908,842,894	22.86
NDR	88,486,240	456,891,630	19.37
KKP-W6	11,091,895	70,546,511	15.72
AMATA	174,403,695	1,150,000,000	15.17
KBANK	358,227,920	2,369,327,593	15.12
THIP	12,925,815	89,999,686	14.36
BCP	190,783,003	1,376,923,157	13.86
GBX	147,624,176	1,089,076,392	13.55
CPALL	1,177,753,365	8,983,101,348	13.11
TRUE	3,985,222,705	34,552,100,801	11.53
MFC	14,360,174	125,615,708	11.43
RCL	92,555,771	828,750,000	11.17
CHO-W4	31,095,500	278,474,616	11.17
AH	38,734,423	354,842,012	10.92
TOP	243,090,008	2,233,835,566	10.88
KTB	1,485,508,838	13,976,061,250	10.63
BDMS	1,680,074,073	15,892,001,895	10.57

* % of Trading Volume in Underlying Securities

ที่มา: set.or.th

Note: Paid up capital shares of warrants are the number of issued warrants deduct from the total exercised warrants

* Thai NVDR's investment = จำนวนหุ้นที่ ThaiNVDR ถือครองโดยที่ยังไม่ได้รับรายการที่รอการชำระราคาและส่งมอบหลักทรัพย์

** ตามเกณฑ์ของธนาคารแห่งประเทศไทย บริษัท ไทยเอ็ชวีดีอาร์ สามารถถือครองหุ้นได้ไม่เกิน

- 25% ของทุนจดทะเบียนชำระแล้ว สำหรับ BAY CIMBT KKP KTB LHFG SCB TCAP TISCO TMB และ BFIT

35% ของทุนจดทะเบียนชำระแล้ว สำหรับ BBL และ KBANK

รายงานการเปลี่ยนแปลงการถือหลักทรัพย์และสัญญาซื้อขายล่วงหน้าของผู้บริหาร (แบบ 59)
ประจำวันที่ 24 มีนาคม 2568

ชื่อย่อหลักทรัพย์	วิธีการได้มา/ จำหน่าย	ชื่อผู้บริหาร	ประเภทหลักทรัพย์	วันที่ได้มา/ จำหน่าย	จำนวน	ราคา
ADVICE	ซื้อ	นาย ญัตติ ญัตติสาริทธิ์	หุ้นสามัญ	20/03/2568	700,000	5.00
ADVICE	ขาย	นาย ญัตติ ญัตติสาริทธิ์	หุ้นสามัญ	20/03/2568	1,500,000	5.20
ADVICE	ขาย	นาย ญัตติ ญัตติสาริทธิ์	หุ้นสามัญ	21/03/2568	1,000,000	4.98
AMARC	ซื้อ	นาย อังกูร ฉันทนาวาปี	หุ้นสามัญ	21/03/2568	6,500	1.18
BSBM	ขาย	นาย กวี ธีระเวลา	หุ้นสามัญ	21/03/2568	50,000	0.70
CRD	ขาย	นาย ศิรพัฒน์ ชีรพัฒน์	หุ้นสามัญ	21/03/2568	100	0.35
DELTA	ซื้อ	นาย ชิน หมิง เชน	หุ้นสามัญ	21/03/2568	2,000	68.50
ERW	ซื้อ	นางสาว กนกวรรณ ทองศิริ	หุ้นสามัญ	21/03/2568	50,000	2.90
GGC	ซื้อ	นาย สมานกร บุญพล	หุ้นสามัญ	21/03/2568	5,000,000	4.00
HL	ซื้อ	นาย ศุภกร พันธุพานนท์	หุ้นสามัญ	21/03/2568	50,000	6.40
HTC	ซื้อ	นาง ปรัชญา ชีรพันธ์	หุ้นสามัญ	21/03/2568	20,000	16.50
HTC	ขาย	พินอศ พันธ์รัตกุล	หุ้นสามัญ	21/03/2568	15,000	16.53
JR	ซื้อ	นาย ศิรนนท์ วิวัฒน์มงคลฎาตุ	หุ้นสามัญ	21/03/2568	2,100	1.49
JR	ซื้อ	นาย ศิรนนท์ วิวัฒน์มงคลฎาตุ	หุ้นสามัญ	21/03/2568	2,100	1.49
LPH	ซื้อ	นาย อังกูร ฉันทนาวาปี	หุ้นสามัญ	19/03/2568	10,000	3.96
LPH	ซื้อ	นาย อังกูร ฉันทนาวาปี	หุ้นสามัญ	20/03/2568	5,100	3.95
LPH	ซื้อ	นาย อังกูร ฉันทนาวาปี	หุ้นสามัญ	21/03/2568	2,400	3.97
MAJOR	ซื้อ	นาย วิษา พูลสวัสดิ์	หุ้นสามัญ	21/03/2568	150,000	10.80
MALEE	ซื้อ	นาย เขียวฉัตร บุญรัตน์	หุ้นสามัญ	21/03/2568	350,000	6.54
MBAX	ซื้อ	นาย พิสุทธิ เลิศวิไล	หุ้นสามัญ	21/03/2568	9,100	1.74
MCS	ซื้อ	นางสาว ปวีวรรณ ศรีศักดิ์	หุ้นสามัญ	18/03/2568	5,000	7.20
PAF	ซื้อ	นาย สมมาต บุณเศรษฐ์	หุ้นสามัญ	21/03/2568	38,700	0.70
PCC	ซื้อ	นาย กิตติ สัมฤทธิ์	หุ้นสามัญ	21/03/2568	20,000	2.61
PLUS	ซื้อ	นาย นิลสุวรรณ สีสวัสดิ์	หุ้นสามัญ	21/03/2568	40,000	3.84
PPS	ซื้อ	นาย พงศ์ธร ธาธาโย	หุ้นสามัญ	21/03/2568	1,000,000	0.18
PROEN	ขาย	นาย กิตติพันธ์ ศรีบัวเอี่ยม	หุ้นสามัญ	18/03/2568	785,900	1.74
PROEN	ขาย	นาย กิตติพันธ์ ศรีบัวเอี่ยม	หุ้นสามัญ	18/03/2568	1,393,500	1.75
PROEN	ขาย	นาย กิตติพันธ์ ศรีบัวเอี่ยม	หุ้นสามัญ	19/03/2568	16,000,000	1.60
PROEN	ขาย	นาย กิตติพันธ์ ศรีบัวเอี่ยม	หุ้นสามัญ	19/03/2568	1,000,000	1.74
PROEN	ขาย	นาย กิตติพันธ์ ศรีบัวเอี่ยม	หุ้นสามัญ	19/03/2568	1,000,000	1.75
SALEE	ซื้อ	นาย สาทิส ตัฒธอส	หุ้นสามัญ	21/03/2568	100,000	0.38
SALEE	ซื้อ	นาย สาทิส ตัฒธอส	หุ้นสามัญ	21/03/2568	100,000	0.38
SALEE	ซื้อ	นาย สาทิส ตัฒธอส	หุ้นสามัญ	21/03/2568	200,000	0.38
SC	ขาย	นาย ปภาณเดช พงษ์พานิช	หุ้นสามัญ	21/03/2568	200,000	2.52
SCL	ขาย	นาย สกล ตั้งก่อสกุล	หุ้นสามัญ	21/03/2568	345,000	1.17
SEI	ซื้อ	นาย สิทธิชัย สักขม	หุ้นสามัญ	21/03/2568	67,500	0.45
SIMAT	ซื้อ	นาย บุญเลิศ เอี้ยวพรชัย	หุ้นสามัญ	21/03/2568	120,400	1.26
SJWD	ซื้อ	นาง เขมรินทร์ราญ์ เพ็ชรรัตน์	หุ้นสามัญ	21/03/2568	70,000	7.20
SPALI	ซื้อ	นาง อังอร่า ตั้งนิตธรรม	หุ้นสามัญ	20/03/2568	120,000	17.13
SPALI	ซื้อ	นาง อังอร่า ตั้งนิตธรรม	หุ้นสามัญ	21/03/2568	560,000	17.00
SPALI	ซื้อ	นาย ประทีป ตั้งนิตธรรม	หุ้นสามัญ	20/03/2568	120,000	17.13
SPALI	ซื้อ	นาย ประทีป ตั้งนิตธรรม	หุ้นสามัญ	21/03/2568	560,000	17.00
STC	ซื้อ	นาย สุรสิทธิ์ เขียวตระกูลทอง	หุ้นสามัญ	18/03/2568	161,300	0.53
STC	ซื้อ	นาย สุรสิทธิ์ เขียวตระกูลทอง	หุ้นสามัญ	19/03/2568	95,400	0.53
STC	ซื้อ	นาย สุรสิทธิ์ เขียวตระกูลทอง	หุ้นสามัญ	20/03/2568	24,100	0.52
STC	ซื้อ	นาย สุรสิทธิ์ เขียวตระกูลทอง	หุ้นสามัญ	21/03/2568	1,100	0.53
TGE	ซื้อ	นาย สมกัฏฐ์ รัตนพิทักษ์	หุ้นสามัญ	21/03/2568	10,000	1.53
TM	ขาย	นางสาว ปรางดาญ์ จรัสใจบุตร	ใบสำคัญแสดงสิทธิที่จะซื้อหุ้น	18/03/2568	500,000	0.03
TPIPL	ซื้อ	นาย ออฟฟัน เสิ้วว่าพรรัตน์	หุ้นสามัญ	21/03/2568	500,000	1.00
WPH	ซื้อ	นาย เชน เหล่าสุนทร	หุ้นสามัญ	21/03/2568	100,000	8.02
WPH	ซื้อ	นาย พรเลิศ บุญสินดีสุข	หุ้นสามัญ	21/03/2568	17,000	8.00
WPH	ซื้อ	นาย วิโรจน์ วรรณรัชย์	หุ้นสามัญ	20/03/2568	60,000	8.31
WPH	ซื้อ	นาย วิโรจน์ วรรณรัชย์	หุ้นสามัญ	21/03/2568	9,000	8.10

ที่มา: sec.or.th

รายงานการได้มา/จำหน่ายหลักทรัพย์ของกิจการ (แบบ 246-2)
ประจำวันที่ 24 มีนาคม 2568

หลักทรัพย์	ชื่อผู้ได้มา/จำหน่าย	วิธีรม	ประเภท หลักทรัพย์ 1	% ก่อน ได้มา/ จำหน่าย	% ได้มา/ จำหน่าย	% หลัง จำหน่าย	วันที่ได้มา/ จำหน่าย	% ก่อน ได้มา/ จำหน่าย (กลุ่ม)2	% ได้มา/ จำหน่าย (กลุ่ม)2	% หลัง ได้มา/ จำหน่าย (กลุ่ม)2	หมายเหตุ3
XBIO	นาย เขียววัฒน์ พิทักษ์ธรรม	ได้มา	หุ้น	0.0043	7.2145	7.2188	21/03/2568	0.0043	7.2145	7.2188	
BCP	บริษัท อัสฟา ธารีเตอร์ด เอนเตอร์พริส จำกัด	ได้มา	หุ้น	2.5739	4.5687	7.1426	19/03/2568	2.5739	4.5687	7.1426	
CGC	สาธิง บุญพล	จำหน่าย	หุ้น	12.2563	4.8844	7.3719	19/03/2568	12.2563	4.8844	7.3719	
FSX	B.I.C (CAMBODIA) BANK PCL	ได้มา	หุ้น	9.9991	9.9991	19.9983	18/03/2568	9.9991	9.9991	19.9983	

- 1 หุ้น หมายถึง หุ้นสามัญหรือหุ้นบุริมสิทธิ หรือใบแสดงสิทธิในผลประโยชน์ที่เกิดจากหลักทรัพย์อ้างอิงไทย (DR) หลักทรัพย์ที่แปลงสภาพ หมายถึง ใบสำคัญแสดงสิทธิที่จะซื้อหุ้นสามัญ หุ้นกู้แปลงสภาพ หรือหลักทรัพย์อื่นที่อาจแปลงสภาพได้
- 2 กรณีที่มีการรายงานเป็นกลุ่ม ชื่อผู้ได้มา/จำหน่าย จะแสดงข้อมูลของบุคคลในกลุ่มที่มีการเปลี่ยนแปลง ส่วน %การได้มา/จำหน่าย และ %หลังการได้มา/จำหน่าย จะแสดงตัวเลขของทั้งกลุ่ม และบุคคลตามมาตรา 258 (เทียบตามบุคคลตามตรา 258)
- 3 ข้อมูลเบื้องต้น หมายถึง ข้อมูลยังไม่ครบถ้วน และ/หรือ อยู่ระหว่างการสอบทานฉบับแก้ไข หมายถึง รายงานยังไม่ถูกตรวจสอบ เพื่อให้ทันชุดเดิม chain principle หมายถึง การได้มา/จำหน่าย และการได้มา/จำหน่ายในจำนวนที่ทำให้ผู้ได้มา/จำหน่ายต้องทำคำเสนอซื้อหลักทรัพย์ทั้งหมดของกิจการ

ที่มา: sec.or.th

ธุรกรรมขายชอร์ต

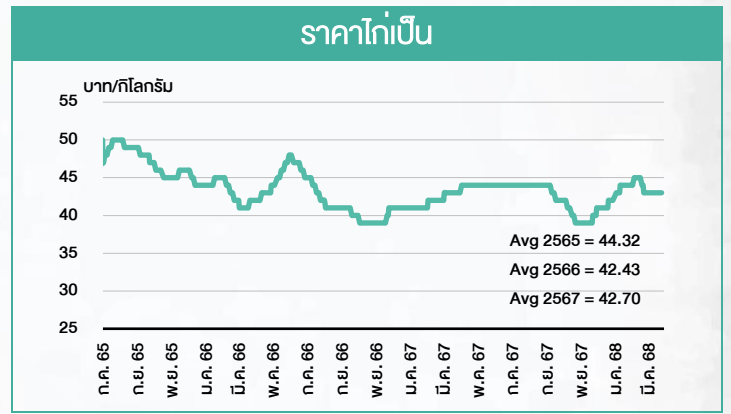
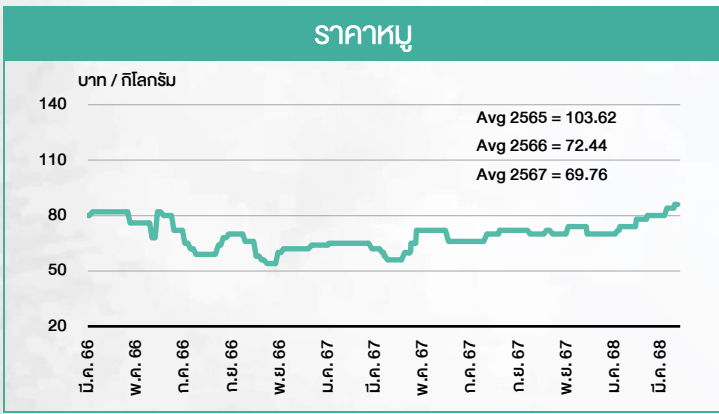
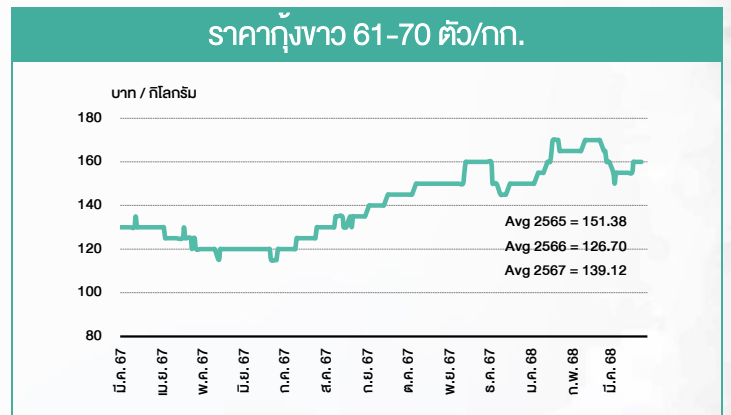
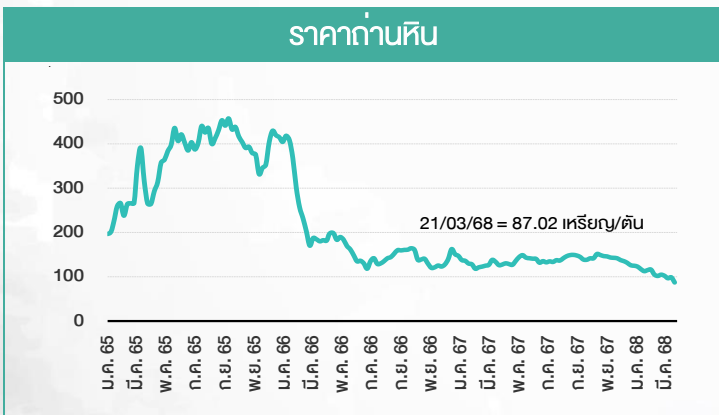
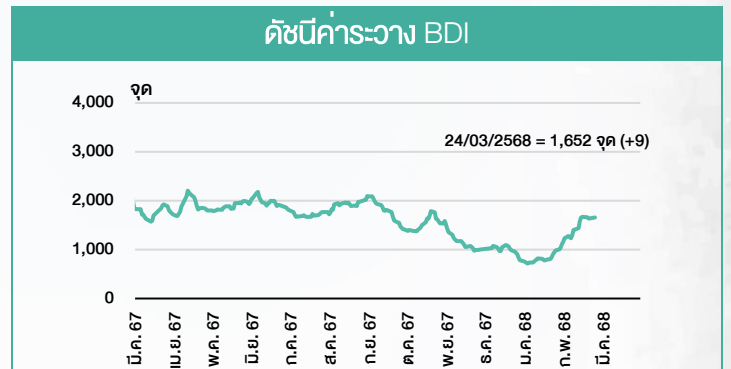
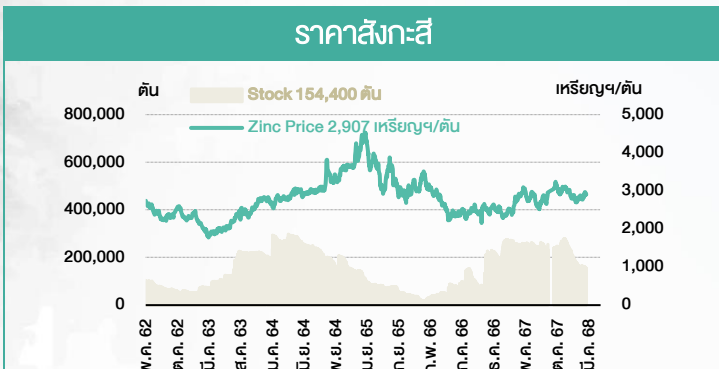
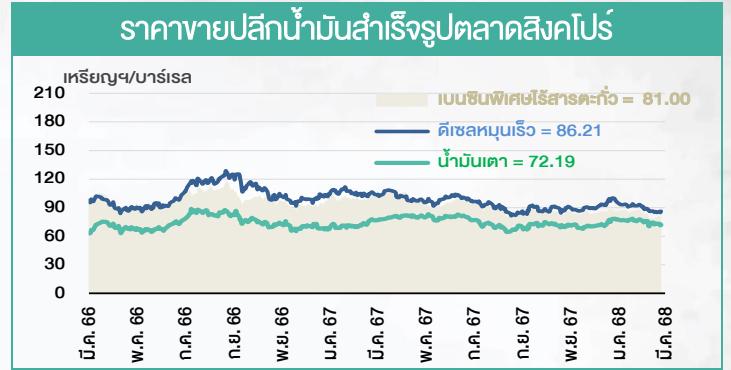
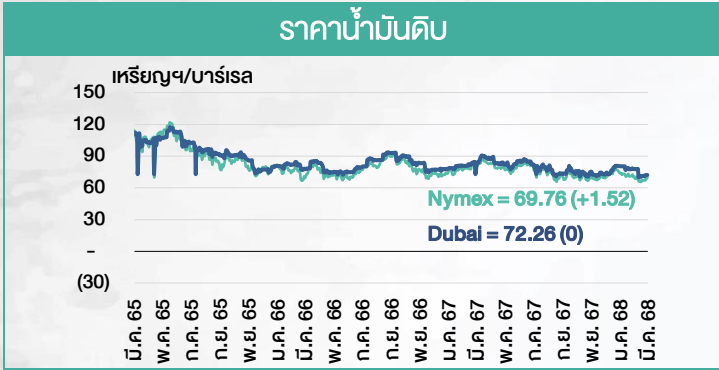
ข้อมูลการขายชอร์ตและข้อมูลการขายชอร์ตที่ยังไม่ได้ซื้อคืน ณ วันที่ 24 มีนาคม 2568

หลักทรัพย์	ปริมาณการขายชอร์ต (หุ้น)			มูลค่า		% ปริมาณการขายชอร์ตเทียบกับปริมาณการซื้อขาย	ปริมาณการขายชอร์ตที่ยังไม่ได้ซื้อคืน ณ สิ้นวัน (หุ้น)			ปริมาณการขายชอร์ตที่ยังไม่ได้ซื้อคืนของหลักทรัพย์
	Local	NVDR	ทั้งหมด	การขายชอร์ต (บาท)	แบบ Auto Matching		Local	NVDR	ทั้งหมด	
AAI	5,600	-	5,600	31,625	0.19%	580,100	435,400	1,015,500	0.05%	
AAV	410,300	93,600	503,900	927,904	0.97%	6,962,900	26,251,957	33,214,857	0.26%	
ACC	-	-	-	-	0.00%	326,000	-	326,000	0.02%	
ACE	-	-	-	-	0.00%	32,800	-	32,800	0.00%	
ADVANC	161,900	88,800	250,700	67,831,800	6.19%	963,200	4,972,400	5,935,600	0.20%	
AEONTS	-	-	-	-	0.00%	67,100	297,000	364,100	0.15%	
AGE	6,100	-	6,100	6,039	2.27%	10,000	298,556	308,556	0.03%	
AH	-	-	-	-	0.00%	12,700	26,000	38,700	0.01%	
AI	-	-	-	-	0.00%	8,000	-	8,000	0.00%	
AIE	10,700	-	10,700	15,194	0.22%	20,400	-	20,400	0.00%	
AMATA	100,400	94,800	195,200	4,212,540	2.49%	3,536,500	4,960,950	8,497,450	0.74%	
AOI	441,100	535,700	976,800	39,403,975	7.81%	20,741,600	118,917,400	139,659,000	0.98%	
AP	271,400	792,900	1,064,300	9,337,020	10.88%	7,284,300	9,156,500	16,440,800	0.52%	
AS	-	-	-	-	0.00%	63,200	-	63,200	0.01%	
ASIAN	1,300	-	1,300	10,530	0.24%	-	6,550	6,550	0.00%	
ASK	-	-	-	-	0.00%	-	441,700	441,700	0.08%	
ASML01	-	-	-	-	0.00%	2,370	-	2,370	0.00%	
ASW	-	-	-	-	0.00%	35,000	-	35,000	0.00%	
AU	17,300	10,500	27,800	264,195	2.63%	901,400	98,300	999,700	0.12%	
AURA	-	-	-	-	0.00%	-	44,100	44,100	0.00%	
AWC	1,567,000	104,200	1,671,200	4,628,120	3.45%	24,377,500	151,049,120	175,426,620	0.55%	
BA	106,900	189,500	296,400	5,498,280	6.04%	2,123,500	2,339,004	4,462,504	0.21%	
BAFS	600	1,000	1,600	13,330	2.39%	34,800	985,675	1,020,475	0.16%	
BAM	254,000	231,300	485,300	3,148,565	4.42%	7,625,800	6,354,700	13,980,500	0.43%	
BANPU	2,930,200	230,900	3,161,100	13,884,304	10.55%	30,106,400	91,434,066	121,540,466	1.21%	
BOJ	100	-	100	2,280	0.11%	46,130	-	46,130	0.00%	
BBSI	5,100	-	5,100	18,870	4.66%	165,200	426	165,626	0.01%	
BBK	1,500	200	1,700	50,575	1.86%	-	37,185	37,185	0.02%	
BBL	132,600	6,100	138,700	20,896,450	6.86%	7,473,588	5,392,500	12,866,088	0.67%	
BCH	189,900	191,700	381,600	5,693,510	15.45%	26,134,200	18,299,400	44,433,600	1.78%	
BCP	358,400	50,000	408,400	15,417,100	16.18%	12,656,300	12,128,000	24,784,300	1.80%	
BCPG	69,400	5,200	74,600	527,295	0.89%	1,382,200	7,079,947	8,462,147	0.28%	
BDM5	724,700	374,500	1,099,200	25,209,620	5.57%	5,212,800	81,285,000	86,507,800	0.54%	
BEC	-	-	-	-	0.00%	201,300	2,173,300	2,374,600	0.22%	
BEM	2,072,500	1,088,800	3,161,300	17,280,325	4.02%	35,783,600	232,495,596	268,279,196	1.76%	
BGRIM	625,500	74,400	699,900	7,637,420	4.75%	9,464,700	13,814,651	23,279,351	0.89%	
BH	175,000	274,100	449,100	78,463,750	39.44%	3,645,800	6,310,000	9,955,800	1.25%	
BIC	5,000	44,500	49,500	1,064,250	4.49%	22,228,600	5,954,600	28,183,200	0.70%	
BLA	4,600	800	5,400	106,260	0.72%	132,000	2,459,596	2,591,596	0.15%	
BLAND	-	-	-	-	0.00%	3,800	1,376,000	1,379,800	0.01%	
BPP	200	182,300	182,500	1,327,760	11.00%	241,200	2,950,255	3,191,455	0.10%	
BRRGIF	-	-	-	-	0.00%	2,000	-	2,000	0.00%	
BSRC	100	-	100	550	0.00%	1,740,100	1,865,300	3,605,400	0.10%	
BTG	14,900	24,100	39,000	772,010	9.16%	77,800	253,100	330,900	0.02%	
BTS	1,286,500	232,400	1,518,900	8,222,855	4.46%	11,069,500	172,273,215	183,342,715	1.14%	
BYD	5,500	31,800	37,300	2,315,775	0.00%	-	1,844,400	1,844,400	0.02%	
CBG	700,900	22,600	723,500	4,450,940	2.36%	1,909,290	7,147,700	9,056,990	0.91%	
CCET	51,100	600	51,700	1,634,675	3.39%	18,022,000	8,185,400	26,207,400	0.25%	
CENTEL	920,700	13,300	934,000	1,704,628	15.41%	945,200	3,197,900	4,143,100	0.31%	
CHG	66,700	1,000	67,700	983,600	4.11%	18,368,100	36,961,890	55,329,990	0.50%	
CK	66,100	6,700	72,800	192,192	5.32%	3,936,600	2,861,300	6,797,900	0.40%	
CKP	-	-	-	-	0.00%	968,400	10,445,327	11,413,727	0.14%	
CNO1	-	-	-	-	0.00%	628,996	-	628,996	0.13%	
CNTTECH01	-	-	-	-	0.00%	534,453	-	534,453	0.11%	
COCOCO	-	-	-	-	0.00%	128,600	-	128,600	0.00%	
COM7	71,000	132,900	203,900	4,003,250	4.29%	4,968,500	12,145,400	17,113,900	0.71%	
CPALL	559,200	891,900	1,451,100	73,662,225	8.88%	2,613,300	38,911,953	41,525,253	0.46%	
CPAXT	-	99,900	99,900	2,705,275	3.51%	3,008,300	5,533,577	8,541,877	0.08%	
CPF	269,400	434,700	704,100	16,986,600	5.53%	4,262,000	44,260,800	48,522,800	0.58%	
CPN	112,700	771,100	883,800	44,524,200	19.21%	2,124,300	11,583,847	13,708,147	0.31%	
CRC	233,400	220,400	453,800	12,182,725	7.48%	7,262,700	47,198,526	54,461,226	0.90%	
CV	-	-	-	-	0.00%	75,000	-	75,000	0.00%	
DCC	66,400	-	66,400	95,149	3.96%	1,767,300	5,749,900	7,517,200	0.08%	
DELTA	400,900	151,400	552,300	37,633,825	5.40%	5,817,000	47,745,423	53,562,423	0.43%	
DITTO	15,700	-	15,700	186,860	1.04%	155,000	815,444	970,444	0.14%	
DMT	-	-	-	-	0.00%	-	55,200	55,200	0.00%	
DOHOME	18,600	286,200	304,800	1,942,915	5.65%	3,683,200	12,781,460	16,464,660	0.51%	
E1VFN3001	-	-	-	-	0.00%	611,253	-	611,253	0.09%	
EIA	228,600	331,300	559,900	1,346,344	15.87%	15,875,100	65,523,794	81,398,894	1.10%	
EASTW	-	-	-	-	0.00%	40,100	6,800	46,900	0.00%	
EGCO	600	-	600	56,975	0.21%	189,800	1,959,900	2,149,700	0.41%	
EKH	-	-	-	-	0.00%	-	24,100	24,100	0.00%	
EP	-	-	-	-	0.00%	1,900	-	1,900	0.00%	
EPG	31,000	-	31,000	96,468	1.63%	118,000	5,369,600	5,487,600	0.20%	
ERW	566,000	42,400	608,400	1,754,646	3.34%	5,574,200	5,239,700	10,813,900	0.22%	
ETC	-	-	-	-	0.00%	50,800	-	50,800	0.00%	
FORTH	-	-	-	-	0.00%	115,800	482,100	597,900	0.06%	
FSMART	-	-	-	-	0.00%	-	400,700	400,700	0.05%	
FUEVFN001	-	-	-	-	0.00%	600,000	-	600,000	0.12%	
GPPT	7,000	-	7,000	58,450	0.63%	143,600	1,857,065	2,000,665	0.16%	
GLOBAL	95,700	65,800	161,500	1,160,970	3.35%	7,285,297	25,211,157	32,496,454	0.62%	
GPSC	319,500	6,900	326,400	9,269,325	7.81%	2,542,100	10,679,173	13,221,273	0.47%	
GREEN	-	-	-	-	0.00%	8,400	-	8,400	0.00%	
GULFI	-	-	-	-	0.00%	4,893,900	29,920,000	34,813,900	0.30%	
GUJNKUL	164,300	12,200	176,500	293,227	1.58%	4,008,300	17,565,326	21,573,626	0.24%	
HANA	62,100	145,700	207,800	3,486,050	4.68%	8,893,200	14,488,722	23,381,922	2.64%	
HKCE01	-	-	-	-	0.00%	122,488	-	122,488	0.02%	
HMPRO	510,300	1,820,500	2,330,800	18,790,240	12.62%	11,060,900	146,539,061	157,599,961	1.20%	
HUMAN	-	-	-	-	0.00%	9,200	-	9,200	0.00%	
ICH	-	-	-	-	0.00%	2,376,000	4,513,600	6,889,600	0.53%	
ILM	-	-	-	-	0.00%	155,100	-	155,100	0.03%	
INDIA01	70,471	-	70,471	1,024,337	41.69%	549,732	-	549,732	0.11%	
INTUCH	-	-	-	-	0.00%	-	13,530,600	13,530,600	0.42%	
IRPC	1,400	674,100	675,500	655,267	2.31%	127,714,200	152,339,715	280,053,915	1.37%	
ITC	159,400	-	159,400	2,595,890	5.31%	781,300	5,599,800	6,381,100	0.21%	
ITD	-	-	-	-	0.00%	-	2,216,700	2,216,700	0.04%	
IVL	186,100	78,300	264,400	5,611,670	4.03%	4,864,400	27,819,900	32,684,300	0.58%	
JAPAN10001	152	-	152	3,420	0.89%	121,100	-	121,100	0.00%	
JAS	1,545,700	1,211,500	2,757,200	4,673,276	10.09%	34,320,757	59,434,542	93,755,299	1.09%	
JMART	-	155,200	155,200	1,502,135	4.12%	9,012,100	2,645,225	11,657,325	0.79%	
JMT	80,500	12,600	93,100	1,278,820	0.88%	9,148,500	5,647,838	14,796,338	1.01%	
JTS	-	1,300	1,300	38,275	0.73%	574,100	1,976,800	2,550,900	0.36%	
KAMART	32,700	16,300	49,000	416,900	2.62%	1,278,367	1,428,200	2,706,567	0.21%	
KBANIK	104,800	210,900	315,700	51,187,350	4.57%	1,598,900	23,750,600	25,349,500	1.07%	
KBSJIF	-	-	-	-	0.00%	8,300	-	8,300	0.00%	
KCE	434,000	230,200	664,200	12,199,540	16.97%	11,263,000	10,453,500	21,716,500	1.84%	
KEX	35,500	-	35,500	38,595	0.11%	894,500	1,040,000	1,934,500	0.06%	
KXP	8,800	26,400	35,200	2,007,325	4.15%	1,459,000	5,413,938	6,872,938	0.81%	
KSL	-	-	-	-	0.00%	-	2,512,600	2,512,600	0.06%	
KTB	137,100	4,100	141,200	3,385,940	0.58%	11,304,600	44,554,800	55,859,400	0.40%	
KTC	522,900	48,600	571,500	26,224,450	8.34%	2,863,700	11,272,400	14,136,100	0.55%	
LANNA	-	-	-	-	0.00%	21,100	349,300	369,400	0.07%	
LH	87,900	1,686,300	1,774,200	7,909,560	8.02%	45,932,000	65,766,398	111,698,398	0.93%	
LPN	34,600	-	34,600	71,968	4.44%	479,300	306,000	785,300	0.05%	
LVMH01	-	-	-	-	0.00%					

ธุรกรรมขายชอร์ต

(ต่อ) ข้อมูลการขายชอร์ตและข้อมูลการขายชอร์ตที่ยังไม่ได้ซื้อคืน ณ วันที่ 24 มีนาคม 2568

หลักทรัพย์	ปริมาณการขายชอร์ต (หุ้น)			มูลค่า การขายชอร์ต (บาท)	% ปริมาณการขายชอร์ต เทียบกับปริมาณการซื้อขาย แบบ Auto Matching	ปริมาณการขายชอร์ตที่ยังไม่ได้ซื้อคืน ณ สิ้นวัน (หุ้น)			ปริมาณการขายชอร์ต ที่ยังไม่ได้ซื้อคืนของหลักทรัพย์ ทั้งหมด/จำนวนหุ้นชำระแล้ว (%)
	Local	NVDR	ทั้งหมด			Local	NVDR	ทั้งหมด	
MEB	100	100	200	4,390	0.18%	15,600	100	15,700	0.01%
MEGA	1,300	-	1,300	41,600	0.30%	476,800	1,732,602	2,209,402	0.25%
MGC	-	-	-	-	0.00%	-	373,500	373,500	0.03%
MINT	456,800	90,900	547,700	14,780,250	5.36%	3,555,100	43,214,757	46,769,857	0.82%
MOSHI	5,000	5,200	10,200	395,300	1.26%	244,900	84,600	329,500	0.10%
MTC	251,700	93,300	345,000	14,299,375	6.27%	14,637,100	18,272,400	32,909,500	1.55%
NDX01	-	-	-	-	0.00%	560,998	-	560,998	0.04%
NER	69,400	8,100	77,500	385,926	0.89%	270,400	1,102,300	1,372,700	0.07%
NEX	-	-	-	-	0.00%	-	529,000	529,000	0.02%
NSL	-	-	-	-	0.00%	-	-	-	0.00%
ONEE	46,300	1,000	47,300	124,872	10.29%	28,000	4,551,300	28,000	0.01%
OR	50,400	-	50,400	538,450	0.79%	32,866,500	51,384,800	84,251,300	0.70%
ORI	230,200	8,200	238,400	610,174	8.01%	2,318,300	12,652,550	14,970,850	0.61%
OSP	96,200	82,300	178,500	2,702,550	2.34%	6,717,700	28,338,100	35,055,800	1.17%
PIN	-	-	-	-	0.00%	-	40,200	40,200	0.00%
PLANB	56,200	305,600	361,800	2,078,140	3.69%	3,295,700	4,497,088	7,792,788	0.18%
PLAT	-	-	-	-	0.00%	-	34,300	34,300	0.00%
PR9	20,800	1,900	22,700	469,600	1.22%	962,700	93,900	1,056,600	0.13%
PRM	-	168,100	168,100	1,124,370	1.45%	332,800	9,405,600	9,738,400	0.39%
PSH	19,100	7,600	26,700	105,120	0.34%	97,600	1,301,167	1,398,767	0.06%
PSL	26,200	16,400	42,600	286,750	1.89%	2,052,300	5,229,000	7,281,300	0.47%
PTG	47,100	3,000	50,100	350,775	1.25%	5,600	10,097,000	10,102,600	0.60%
PTT	-	-	-	-	0.00%	-	104,600	104,600	0.01%
PTT	1,979,800	4,698,000	6,677,800	212,903,400	11.00%	22,046,000	146,522,400	168,568,400	0.59%
PTTEP	161,700	5,500	167,200	16,087,000	1.84%	804,200	36,120,300	36,924,500	0.93%
PTTGC	142,000	548,800	690,800	12,884,320	3.32%	8,403,900	24,722,000	33,125,900	0.73%
QH	82,200	163,900	246,100	388,838	3.25%	17,670,010	39,425,799	57,095,809	0.53%
RAM	-	-	-	-	0.00%	-	32,000	32,000	0.00%
RATCH	58,200	62,900	121,100	3,148,600	12.43%	626,300	9,647,855	10,274,155	0.47%
RBF	18,200	7,600	25,800	125,626	0.27%	4,125,600	4,759,600	8,885,200	0.44%
RCL	30,900	15,300	46,200	1,091,620	4.52%	1,616,000	4,242,300	5,858,300	0.71%
RJH	-	-	-	-	0.00%	-	68,499	68,499	0.02%
ROJNA	100	-	100	585	0.01%	364,400	236,200	600,600	0.03%
RPC	-	-	-	-	0.00%	59,400	-	59,400	0.00%
RS	38,500	-	38,500	26,216	0.46%	2,299,000	746,956	2,985,956	0.14%
S	-	-	-	-	0.00%	59,700	67,800	127,500	0.00%
SABINA	6,100	-	6,100	117,370	2.85%	47,200	138,800	186,000	0.05%
SABUY	-	-	-	-	0.00%	114,400	731,500	845,900	0.03%
SAFE	-	-	-	-	0.00%	-	24,400	24,400	0.01%
SAK	100	-	100	406	0.02%	-	-	-	0.00%
SAMART	200	10,400	10,600	73,140	0.39%	438,100	719,700	1,157,800	0.12%
SAPPE	200	100	300	10,750	0.07%	876,000	614,900	1,490,900	0.48%
SAT	24,300	22,100	46,400	525,360	4.70%	48,600	890,311	938,911	0.22%
SAV	400	7,400	7,800	105,120	1.76%	59,500	1,320,400	1,379,900	0.06%
SAWAD	64,300	123,500	187,800	5,428,450	1.63%	3,696,722	13,490,548	17,187,270	1.14%
SC	49,000	113,200	162,200	406,232	7.61%	4,638,700	5,063,068	9,701,768	0.23%
SCB	81,100	9,000	90,100	11,262,500	1.84%	3,480,200	6,944,400	10,424,600	0.31%
SCC	291,600	315,400	607,000	99,725,150	24.46%	2,388,500	12,430,050	14,818,550	1.23%
SCCC	2,300	-	2,300	3,549	0.00%	-	4,000	4,000	0.04%
SCGP	157,700	-	157,700	2,408,590	1.30%	2,879,600	11,007,458	13,887,058	0.32%
SCN	-	-	-	-	0.00%	35,600	-	35,600	0.00%
SGC	53,000	-	53,000	50,880	0.65%	-	-	-	0.00%
SGP	-	-	-	-	0.00%	10,300	2,700	13,000	0.00%
SHR	8,100	-	8,100	16,846	0.27%	427,300	3,900	431,200	0.01%
SINGER	21,000	-	21,000	134,265	1.13%	584,800	290,453	875,253	0.11%
SIRI	1,875,000	4,431,600	6,306,600	10,104,644	11.72%	35,738,500	97,847,800	133,586,300	0.77%
SIS	2,700	-	2,700	62,640	1.33%	12,800	-	12,800	0.00%
SISB	54,400	110,400	164,800	2,909,150	6.30%	586,400	3,305,900	3,892,300	0.41%
SKWD	25,600	600	26,200	197,240	0.99%	1,099,400	348,920	1,448,320	0.02%
SKY	5,200	-	5,200	85,540	1.06%	170,200	39,695	209,895	0.03%
SNMP	8,500	700	9,200	112,240	0.81%	1,955,100	916,000	2,871,100	0.30%
SP50001	-	-	-	-	0.00%	525,497	-	525,497	0.11%
SPA	26,800	108,100	134,900	643,114	12.26%	154,700	1,256,800	1,411,500	0.11%
SPALI	26,500	39,000	65,500	1,116,330	1.94%	1,902,600	7,813,900	9,716,500	0.50%
SPCG	200	-	200	1,540	0.16%	16,400	226,500	242,900	0.02%
SPRC	496,000	11,200	507,200	2,867,690	4.57%	3,690,200	60,740,083	64,430,283	1.49%
SSP	40,000	5,100	45,100	236,775	5.06%	325,600	199,132	524,732	0.04%
STA	96,400	72,200	168,600	2,519,260	4.05%	6,031,200	6,255,975	12,287,175	0.80%
STANLY	-	-	-	-	0.00%	-	10,600	10,600	0.01%
STAR5001	-	-	-	-	0.00%	457,814	-	457,814	0.09%
STECON	-	-	-	-	0.00%	666,700	69,600	736,300	0.05%
STGT	139,600	-	139,600	1,015,045	3.40%	3,938,900	74,749	4,013,649	0.14%
STPI	-	-	-	-	0.00%	291,300	-	291,300	0.02%
SUPER	-	-	-	-	0.00%	5,403,600	38,020,600	43,424,200	0.16%
SUPEREIF	-	-	-	-	0.00%	2,200	-	2,200	0.00%
SUSCO	5,700	-	5,700	16,640	0.49%	87,600	1,650,500	1,738,100	0.17%
SYNEX	13,500	-	13,500	149,350	2.34%	900	1,080	1,980	0.00%
TAE	-	-	-	-	0.00%	8,800	-	8,800	0.00%
TAIWANAI13	400	-	400	4,040	23.18%	35,759	-	35,759	0.00%
TAIWANHD13	-	-	-	-	0.00%	40,000	-	40,000	0.01%
TASCO	105,900	35,400	141,300	2,067,630	7.05%	650,200	1,350,500	2,000,700	0.13%
TCAP	36,300	6,100	42,400	2,142,600	3.51%	1,232,400	4,550,728	5,783,128	0.55%
TCC	-	-	-	-	0.00%	-	20,400	20,400	0.00%
TDEX	-	-	-	-	0.00%	5,623,200	-	5,623,200	0.32%
TFG	2,000	54,900	56,900	250,332	2.30%	64,900	2,743,400	2,808,300	0.05%
THANI	107,600	33,500	141,100	243,199	2.91%	204,800	30,374,256	30,579,056	0.49%
THCOM	19,500	29,300	48,800	531,920	1.89%	4,126,100	2,479,900	6,606,000	0.60%
THE	-	-	-	-	0.00%	1,147,400	1,752,601	2,900,001	0.34%
TIDLOR	74,100	-	74,100	1,100,310	1.45%	9,353,891	15,261,174	24,615,065	0.84%
TIPH	9,200	-	9,200	189,850	2.76%	35,900	1,315,700	1,351,600	0.23%
TISCO	83,100	-	83,100	8,391,600	3.62%	8,606,600	3,384,600	11,991,200	1.50%
TKC	-	-	-	-	0.00%	-	4,600	4,600	0.00%
TKN	20,700	18,700	39,400	325,050	8.07%	4,674,700	7,056,700	11,731,400	0.85%
TLI	429,700	936,500	1,366,200	16,756,940	6.87%	6,538,900	10,738,200	17,277,100	0.15%
TOA	71,600	172,200	243,800	2,956,330	13.59%	77,300	864,606	941,906	0.05%
TOP	412,800	43,600	456,400	12,252,375	2.65%	5,501,300	8,948,346	14,449,646	0.65%
TPIPL	-	-	-	-	0.00%	3,646,800	8,926,600	12,573,400	0.07%
TPIPP	1,000	104,500	105,500	242,946	4.17%	140,100	2,894,798	3,034,898	0.04%
TQM	100	-	100	1,530	0.05%	70,400	1,098	71,498	0.01%
TRP	-	-	-	-	0.00%	-	29,800	29,800	0.01%
TRUE	3,348,000	3,880,600	7,228,600	81,559,700	6.50%	7,302,900	59,618,176	66,921,076	0.19%
TTA	157,100	-	157,100	686,620	12.29%	17,338,300	2,577,500	19,915,800	1.09%
TTB	12,958,100	12,800	12,970,900	25,163,546	19.33%	159,854,300	224,101,800	383,956,100	0.39%
TTCL	-	-	-	-	0.00%	18,800	1,900	20,700	0.00%
TTW	1,800	1,300	3,100	27,280	0.10%	200,500	4,099,700	4,300,200	0.11%
TU	101,400	14,100	115,500	1,316,700	2.50%	3,294,600	11,124,300	14,418,900	0.32%
TVO	6,700	4,600	11,300	283,310	6.56%	39,400	427,140	466,540	0.05%
UBE	-	-	-	-	0.00%	170,400	-	170,400	0.00%
UTP	-	-	-	-	0.00%	-	200	200	0.00%
VGI	11,600	145,200	156,800	497,246	0.22%	62,214,300	57,901,870	120,116,170	0.60%
VNG	-	-	-	-	0.00%	-	-	-	0.00%
WHA	897,600	1,339,600	2,237,200	8,141,142	4.57%	175,274,500	72,563,500	247,838,000	1.66%
WHAUP	700	62,100	62,800	229,048	2.66%	418,800	3,334,000	3,752,800	0.10%
WORK	-	-	-	-	0.00%	78,900	-	78,900	0.02%
WP	-	-	-	-	0.00%	800	-	800	0.00%
XO	900	33,600	34,500	579,730	13.54%	30,200	870,400	900,600	0.21%
XPG	872,200	96,100	968,300	776,508	13.61%	19,950,500	3,332,900	23,283	



March 2025					
Monday	Tuesday	Wednesday	Thursday	Friday	
<p>24</p> <p>XD KCE @B0.60</p> <p>New shares trading KC 27,777,777 shr (pp) PRG 30,612 shr (w)</p>	<p>25</p> <p>Par decrease 3BBIF B8.8316 par (from B8.9916) WHART B8.9639 par (from B9.0241)</p> <p>XD INETREIT @B0.0666 SYNTEC @B0.06</p> <p>XW COMAN 2 existing: 1COMAN-W1</p>	<p>26</p> <p>Par decrease CPTREIT B9.6339 par (from B9.655) PROSPECT B9.3765 par (from B9.4495) TPRIME B8.344 par (from B8.3801)</p> <p>XD LEE @B0.12</p> <p>XR PLANET 3 : 1n @B2.00</p> <p>XW PLANET 1 : 1PLANET-W3</p>	<p>27</p> <p>Par decrease AIMCG B9.6727 par (from B9.7327) CPNCG B9.6756 par (from B9.7146)</p> <p>XD Q-CON @B0.65</p>	<p>28</p> <p>XD HONDA19 @tba MITSU19 @tba MULFG19 @tba NINTENDO19 @tba NOVOB0 @tba SMFG19 @tba SONY80 @tba TOYOTA80 @tba</p>	
<p>31</p> <p>XD SCGD @B0.10 SONIC @B0.0575 UP @B1.98 UPF @B1.20</p> <p>Conversion AJA-W4 1:1w @B0.40 (final)</p>					

April 2025					
Monday	Tuesday	Wednesday	Thursday	Friday	
	<p>1</p> <p>Dellist AJA-W4</p> <p>XD JAPAN13 @tba SCGP @B0.30 SUC @B1.60</p>	<p>2</p> <p>Last trading day MTW-W1</p> <p>XD SCC @B2.50</p>	<p>3</p> <p>XE MTW-W1 1:1w @B1.00 (final, "SP")</p>	<p>4</p> <p>XD DBS19 @tba SMPC @B0.27 TCOAT @B0.50</p> <p>XB GLOCON 38,156 : 1cb @B1,000</p> <p>XW GLOCON 18,500 : 1GLOCON-W6</p>	
<p>7</p> <p>XD ATP30 @B0.03 CPAXT @B0.53 DCC @B0.02</p> <p>PUBLIC HOLIDAY (Substitution for Chakri Memorial Day)</p>	<p>8</p> <p>XD GPI @B0.07 MASOX @tba</p>	<p>9</p> <p>XD BLC @B0.09 KWC @B12.50 GC @B0.20</p>	<p>10</p> <p>XD AUCT @B0.32 BANPU @B0.12 BPP @B0.30 S11 @B0.10 TCAP @B2.05 TCAP-P @B2.05 TPLASS @B0.04</p>	<p>11</p>	
<p>14</p> <p>PUBLIC HOLIDAY (Songkran Festival)</p>	<p>15</p> <p>XD KTB @B1.545 KTB-P @B1.6995 QTC @B0.25 SCB @B8.44 SMIT @B0.14 STP @B0.40</p> <p>PUBLIC HOLIDAY (Substitution for Songkran Festival)</p>	<p>16</p> <p>XD IT @B0.19 KBANK @B8.00 KTC @B1.32 MAJOR @B0.20 PSL @B0.10 TIPCO @B0.18 TOG @B0.25 UKEM @B0.01 YUASA @B0.6088</p>	<p>17</p> <p>XD AIT @B0.40 BLUI @B2.80 MCS @B0.50 STA @B1.00 STGT @B0.50</p> <p>XR BLUI 4 : 1n @B10.00</p>	<p>18</p>	
<p>21</p> <p>Last trading day MEK-W4 PRG-W2</p> <p>XD KGI @B0.31 THANA @B0.016</p> <p>XR ASK 3:1n @B7.00</p>	<p>22</p> <p>XD BLA @B0.48 F&D @B2.50 FERRAR180 @tba HMPRO @B0.25 SAPPE @B2.25 SVI @B0.24</p> <p>XE MEK-W4 1.0443:1w @B2.8727 (final, "SP") PRG-W2 1.0985:1w @B4.5518 (final, "SP")</p>	<p>23</p> <p>Last trading day DITTO-W1 SIMAT-W3</p> <p>XD BBL @B6.50 SPA @B0.10</p>	<p>24</p> <p>XD NER @B0.31 NSL @B0.55</p> <p>XE DITTO-W1 1.201:1w @B33.295 (final, "SP") SIMAT-W3 1:1w @B21.7941 (final, "SP")</p>	<p>25</p> <p>Last trading day SSP-W2</p> <p>XD AHC @B0.43 BAM @B0.35 TISCO @B5.75 TISCO-P @B5.75 TTB @B0.067</p>	
<p>28</p> <p>XD ADB @B0.02 ALUCON @B12.00 AMARC @B0.02 APCO @B0.092 CIMBT @B0.04 LHFG @B0.03 MEB @B0.75 MTC @B0.25 PJW @B0.03 QH @B0.08 SITHAI @B0.04 SMART @B0.0485 TWPC @B0.057 UOB19 @tba WH-AUP @B0.1925 WIJK @B0.04</p> <p>XE SSP-W2 1.21:1w @B16.529 (final, "SP")</p> <p>XR NEX 1 : 2.50n @B1.00</p>	<p>29</p> <p>XD BBIK @B0.22 BGC @B0.095 BJC @B0.56 COCOCO @B0.30 DDD @B0.03 IHL @B0.02 III @B0.20 INSURE @B10.00 KCC @B0.02787 KLINIQ @B0.75 LRH @B1.40 PCE @B0.15 READY @B0.30 RSP @B0.18 SAK @B0.18 SKR @B0.11 STEG19 @tba SUN @B0.10 TERA @B0.08 TPCH @B0.037 TPS @B0.20</p> <p>XR SCN 3:1n @B0.50</p> <p>XW TVDH 8 : 1TVDH-W5</p> <p>Conversion MTW-W1 1:1w @B1.00 (final)</p>	<p>30</p> <p>Dellist MTW-W1</p> <p>XD APP @B0.13 AURA @B0.42 BIS @B0.09 CM @B0.10 GABLE @B0.2703 GYT @B7.40 HTC @B0.57 INET @B0.119 JUBILE @B0.14 KISS @B0.12 LH @B0.17 MALEE @B0.10 MENA @B0.03 MFEC @B0.50 MOONG @B0.1261 MOSHI @B0.80 MPJ @B0.30 NEO @B1.35 PDJ @B0.10 PREB @B0.20 RPC @B0.01 RPH @B0.18 SALEE @B0.012 SAUCE @B1.79 SCG @B0.05 SMT @B0.04 SSF @B0.3334 SYNEX @B0.34 THIP @B1.00 TITLE @B0.05 TKS @B0.33</p> <p>XR VS 1:1n @B0.40</p> <p>XW PROUD 4 : 1 PROUD-W3</p>			

SET ESG Ratings

ระดับคะแนนรวม 90-100 = AAA

ระดับคะแนนรวม 80-89 = AA

ระดับคะแนนรวม 65-79 = A

ระดับคะแนนรวม 50-64 = BBB

บริษัทจดทะเบียนที่ได้รับการประกาศผลประเมินหุ้นยั่งยืน SET ESG Ratings เป็นบริษัทที่มีการนำแนวคิดด้านความยั่งยืนเข้าเป็นส่วนหนึ่งในกระบวนการดำเนินธุรกิจ โดยคำนึงถึงการบริหารความเสี่ยงและเตรียมพร้อมรับความเสี่ยงที่เกิดขึ้นใหม่ (Emerging Risks) พร้อมรับมือกับปัจจัยการเปลี่ยนแปลงด้านสังคมและสิ่งแวดล้อม เพื่อขีดความสามารถในการแข่งขัน และให้ความสำคัญกับผู้มีส่วนได้เสียทุกภาคส่วน

การกำกับดูแลกิจการของบริษัทจดทะเบียน (CGR)

ระดับคะแนน 5 (90-100) : ดีเลิศ

ระดับคะแนน 4 (80-89) : ดีมาก

ระดับคะแนน 3 (70-79) : ดี

ไม่ปรากฏชื่อในรายงาน CGR : -

การสำรวจและให้คะแนนของ CGR จะพิจารณาจากข้อมูลของบริษัทจดทะเบียนเปิดเผยต่อสาธารณะ เช่น รายงานประจำปี แบบแสดงรายการข้อมูลประจำปี ที่นำส่งสำนักงานคณะกรรมการ ก.ล.ด. หนังสือนัดประชุมและรายงานการประชุมผู้ถือหุ้น ข้อมูลเกี่ยวกับบริษัทที่เผยแพร่ผ่านตลาดหลักทรัพย์ฯ และสำนักงานคณะกรรมการ ก.ล.ด. ข้อมูลอื่นๆ ที่เปิดเผยต่อสาธารณะ เช่น เว็บไซต์บริษัท เป็นต้น โดยจะพิจารณาเฉพาะข้อมูลตั้งแต่เดือนมกราคมของปีก่อนปี ที่ทำการสำรวจ จนถึงวันที่ประกาศผลของปีทำการสำรวจเท่านั้น เพื่อสะท้อนให้เห็นพัฒนาการของการกำกับดูแลกิจการของบริษัทจดทะเบียนไทยอย่างชัดเจนมากที่สุด ดังนั้นบริษัทจดทะเบียนจึงควรเปิดเผยข้อมูลการปฏิบัติตามหลักการกำกับดูแลกิจการสู่สาธารณชนในเอกสารเผยแพร่ของบริษัทหรือเว็บไซต์ รวมทั้งช่องทางต่างๆ ให้มากที่สุด และควรจัดทำเอกสารทั้งภาษาไทยและภาษาอังกฤษ ซึ่งเป็นประโยชน์ต่อบริษัททั้งในแง่ของการมีผลการประเมินที่ดีขึ้น และเป็นข้อมูลสำหรับการตัดสินใจลงทุนของนักลงทุน นักวิเคราะห์ และผู้สนใจ อีกทั้งเป็นการช่วยเพิ่มความเชื่อมั่นที่มีต่อบริษัทมากยิ่งขึ้นด้วย

การป้องกันการมีส่วนเกี่ยวข้องคอร์รัปชันในตลาดทุนไทย (Anti-Corruption)

เข้าร่วมปฏิบัติของภาคเอกชนไทยในการต่อต้านการทุจริต (Thailand's Private Sector Collective Action Coalition Against Corruption: CAC)

โครงการที่ได้รับการสนับสนุนการจัดทำโดยรัฐบาลและสำนักงานคณะกรรมการป้องกันและปราบปรามการทุจริตแห่งชาติ (ป.ป.ช.) โดยโครงการนี้เริ่มดำเนินการโดยความร่วมมือของ 8 องค์กรชั้นนำ อันได้แก่ สมาคมส่งเสริมสถาบันกรรมการบริษัทไทย หอการค้าไทย หอการค้านานาชาติ สมาคมบริษัทจดทะเบียนไทย สมาคมธนาคารไทย สภาธุรกิจตลาดทุนไทย สภาอุตสาหกรรมแห่งประเทศไทย และสภาอุตสาหกรรมท่องเที่ยวแห่งประเทศไทย ซึ่งมีวัตถุประสงค์เพื่อผลักดันให้เกิดการต่อต้านการทุจริตในวงกว้าง นอกจากนี้ คณะกรรมการเข้าร่วมปฏิบัติฯ ยังได้แต่งตั้งให้สมาคมส่งเสริมสถาบันกรรมการบริษัทไทย ทำหน้าที่เป็นเลขานุการและองค์กรสนับสนุนดำเนินโครงการ

ก.ล.ด. ได้ดำเนินมาตรการอย่างต่อเนื่องในการสนับสนุนให้บริษัทจดทะเบียน และผู้ประกอบการซึ่งเป็นตัวกลางในการให้บริการในตลาดทุน (ได้แก่ บริษัทหลักทรัพย์ บริษัทหลักทรัพย์จัดการกองทุน และผู้ประกอบการสัญญาซื้อขายล่วงหน้า) มีนโยบายและให้ความสำคัญกับการป้องกันการมีส่วนเกี่ยวข้องคอร์รัปชันอย่างจริงจัง โดยส่งเสริมให้บริษัทจดทะเบียนและผู้ประกอบการเข้าร่วมโครงการเข้าร่วมปฏิบัติของภาคเอกชนไทยในการต่อต้านการทุจริต (THAILAND'S PRIVATE SECTOR COLLECTIVE ACTION COALITION AGAINST CORRUPTION: "CAC") ซึ่งดำเนินการโดยสมาคมส่งเสริมสถาบันกรรมการบริษัทไทย (THAI INSTITUTE OF DIRECTORS)

Security	CG Report	SET ESG Ratings	CAC Anti-Corruption	Security	CG Report	SET ESG Ratings	CAC Anti-Corruption	Security	CG Report	SET ESG Ratings	CAC Anti-Corruption	Security	CG Report	SET ESG Ratings	CAC Anti-Corruption	Security	CG Report	SET ESG Ratings	CAC Anti-Corruption	Security	CG Report	SET ESG Ratings	CAC Anti-Corruption
24CS				CH	4			I2				NATION				SAF				TGH	5	A	Yes
2S	4		Yes	CHAO	3			ICC	5		Yes	NC	4		Yes	SAFARI	-	-	-	TGPRO	5		
3K-BAT	-	-	-	CHARAN	3			ICHI	5	A	Yes	NCAP	4		Yes	SAFE	-	-	-	TH	-	-	-
A	-	-	-	CHASE	5			ICN	3			NCH	5			SAK	5	A	Yes	THAI	-	-	-
A5	3			CHAYO	3			IFS	4		Yes	NCL	4			SALEE	3			THANA	5	BBB	
AAI	4		Yes	CHIEWA	5		Yes	IHL	-	-		NCP	-	-		SAM	-	-		THANI	5	AA	Yes
AAV	5			CHG	-	-		IG	3			NDR	4	A		SAMART	5			THCOM	5	AAA	Yes
ABM	5			CHIC	3			III	5	BBB	Yes	NEO	-	-		SAMCO	3			THE	-	-	-
ACAP	-	-	-	CHO	-	-		ILINK	5		Yes	NEP	-	-	Yes	SAMTEL	5			THG	5		
ACC	-	-	-	CHOTI	3		Yes	ILM	5	BBB	Yes	NER	5	A	Yes	SANKO	3			THP	5	A	Yes
ACE	5	AA		CHOW	5			IMH	3			NETBAY	-	-		SAPPE	4	BBB	Yes	THMUJ	-	-	-
ACG	-	-	-	CI	4		Yes	IND	5			NEW	-	-		SAT	5	AA	Yes	THRE	5		Yes
ADD	4	A	Yes	CIG	4			INET	5			SEWS	-	-		SAUCE	-	-		THREL	5	A	Yes
ADD	3			CIMBT	5		Yes	INGRS	-	-		NEX	-	-		SAV	5			TIDLOR	-	-	Yes
ADVANC	5	AAA	Yes	CITY	3			INOX	-	-	Yes	NFC	-	-		SAWAD	5	BBB		TIGER	-	-	-
ADVCE	-	-	-	CIVIL	5			INSET	5			NKI	5		Yes	SAWANG	-	-		TIPCO	-	-	Yes
AE	5		Yes	OK	5	A		INSURE	4		Yes	NL	-	-		SC	5	AA	Yes	TIPH	5		Yes
AEONTS	4			OKP	5	AAA		INTUCH	5	AA	Yes	NWCL	-	-		SCAP	5			TISCO	4	AAA	Yes
AF	5		Yes	QM	4			IP	5			NOBLE	5	AA	Yes	SCB	5	AA	Yes	TITLE	-	-	-
AFC	-	-	-	OMAN	-	-		IRC	5	A		NOK	-	-		SCC	5	AAA	Yes	TK	5		-
AGE	5	BBB		CMC	3		Yes	IRCP	3			NOVA	3			SCCC	5	AA	Yes	TKC	-	-	-
AH	5	A	Yes	CMO	-	-		IRPC	5	AA	Yes	NPX	-	-		SCG	5	A	Yes	TKN	4		Yes
AHC	4			CMR	-	-		IT	5			NRF	5	A	Yes	SCGD	5			TKS	5	A	Yes
AJ	-	-	Yes	CNT	5			ITC	-	-		NRS	5		Yes	SCGP	5	AAA	Yes	TKT	5		Yes
AIE	3			COCCO	4			ITD	-	-		NTSC	5			SCI	3			TU	-	-	-
AIRA	4		Yes	COLOR	5	A		ITEL	5	A	Yes	NTV	3			SCL	-	-		TM	5		-
AIT	5			COM7	5	A	Yes	ITNS	-	-		NUSA	-	-		SCM	5		Yes	TMC	3		-
AJ	5	AAA	Yes	COMAN	4			ITTHI	5			NV	3			SCN	5		Yes	TMD	4		Yes
AJA	-	-	-	CPALL	5	AAA	Yes	IVL	5	AA	Yes	NVD	5	AA		SCP	-	-		TMI	3		-
AKP	-	-	Yes	CPANEL	3			J	3			NWR	5			SCS	-	-		TMLL	5		Yes
AKR	5			CPAXT	5	AAA	Yes	JAK	5			NYT	5	A		SE	3			TMT	5	AA	Yes
AKS	-	-	-	CPF	5	AAA	Yes	JAS	5		Yes	OCC	5		Yes	SEAF	5			TMW	-	-	-
ALLA	5			CPH	-	-		JCK	4			OGC	3		Yes	SEAOL	5		Yes	TNDT	5		-
ALPHA	-	-	-	CPI	4		Yes	JCKH	3			OHTL	-	-		SECURE	4			TNH	-	-	-
ALT	5			CPL	5		Yes	JCT	-	-		OKJ	-	-		SE-ED	3		Yes	TNTY	5		Yes
ALLCON	3			CPN	5	AA	Yes	JDF	4			ONEE	-	-		SEL	5			TNL	5		Yes
AMA	5		Yes	CPR	-	-		JKN	-	-		OR	5	AAA	Yes	SELIC	5	A	Yes	TNP	3		Yes
AMANA	-	-	Yes	CPT	-	-		JMART	4			ORI	5	AA	Yes	SENA	5		Yes	TNPC	-	-	-
AMARC	-	-	-	CPW	5		Yes	JMT	3			ORN	-	-		SENX	5		Yes	TNR	4		Yes
AMARIN	5			CRANE	-	-		JPARK	3			OSP	5	AA	Yes	SFLEX	4		Yes	TOA	5	A	-
AMATA	5	AAA	Yes	CRG	5	AAA	Yes	JR	3		Yes	PACO	3			SFT	4			TOG	5	A	Yes
AMATAV	5	AA	Yes	CRD	5			JSP	3			PAF	-	-		SAG	-	-	Yes	TOP	5	AAA	Yes
AMC	3			CREDT	5			JTS	5	BBB	Yes	PANEL	3			SGF	5			TOPP	3		Yes
AMR	3			CSC	5	BBB	Yes	JUBILE	3			PAP	5	A	Yes	SGP	5	AA	Yes	TPA	4		Yes
ANAN	5			CSP	3			K	5			PATO	4		Yes	SHANG	-	-		TPAC	5		-
ANI	-	-	-	CSR	-	-		KAMART	-	-		PB	5	AA	Yes	SHR	5	A		TPBI	5	AA	-
AOT	5	A		CSS	4			KASET	-	-	Yes	PCC	5			SIAM	-	-		TPCH	4		-
AIP	5	AA	Yes	CTW	5			KBAN	5	AA	Yes	PCG	5			SICE	5	A		TPCS	4		BBB
APCO	4			CV	-	-	Yes	KBS	3			PCSGH	5	BBB	Yes	SISS	3			TPIL	5	AA	Yes
APCS	4		Yes	CWT	-	-		KC	-	-		PDG	4		Yes	SINGER	3			TPIPP	5	AA	-
APO	-	-	-	D	-	-		KCAR	3		Yes	PDJ	5		Yes	SINO	4			TPL	-	-	-
APP	-	-	-	DCC	5		Yes	KCC	5		Yes	PEACE	-	-		SIRI	5	AA	Yes	TPLAS	4		Yes
APURE	4			DDON	-	-		KCE	5		Yes	PEER	5	A		SIS	5		Yes	TPOLY	4		-
AQUA	-	-	-	DDD	5			KCG	5			PERM	-	-		SJ	-	-		TPP	-	-	-
ARIN	3			DELTA	5		Yes	KCM	-	-		PF	-	-		SITHAI	5	A	Yes	TPS	5		-
ARIP	4			DEMCO	5	A	Yes	KDH	-	-		PG	5		Yes	SJWD	5	AA		TOM	5	BBB	-
ARROW	4	BBB		DEXON	3			KEX	5	BBB		PHG	3			SK	-	-		TOR	5		-
AS	-	-	Yes	DHOUSE	-	-		KGEN	-	-	Yes	PHOL	5	A	Yes	SKE	5			TR	-	-	-
ASAP	-	-	-	DIMET	-	-	Yes	KGI	4		Yes	PICO	-	-		SKN	3			TRC	-	-	-
ASEFA	3			DITTO	5			KIAT	3			PIMO	-	-	Yes	SKT	-	-	Yes	TRTN	-	-	-
ASIA	3			DMT	5	A	Yes	KISS	3			PIN	3			SKY	3			TRP	5		-
ASIAN	4		Yes	DOD	3			KJL	4			PJW	4	A		SLP	-	-		TRT	4		Yes
ASIMAR	5			DOHOME	5		Yes	KK	3			PK	-	-	Yes	SM	5		Yes	TRU	3		Yes
ASK	5		Yes	DPAINT	3			KKC	-	-		PL	-	-	Yes	SMART	-	-		TRUBB	5		-
ASN	3			DRT	5	AA	Yes	KKP	5	BBB	Yes	PLANS	5	AA	Yes	SMT	3			TRUE	5		Yes
ASP	5		Yes	DTCENT	4			KLNQ	5			PLANET	-	-		SMT	3		Yes	TRV	5		-
ASW	5	A	Yes	DTCI	-	-		KOOL	-	-		PLAT	5		Yes	SMP	5	AA	Yes	TSC	5	A	Yes
ATP30	4			DUSIT	5		Yes	KSL	5	BBB	Yes	PLE	-	-		SMT	4			TSE	-	-	-
AU	-	-	-	DV8	3			KTB	5	AAA	Yes	PLT	-	-		SNC	5	A	Yes	TSI	-	-	Yes
AUCT	4			EA	-	-	Yes	KTC	5	AAA	Yes	PLUS	5			SNNP	5			TSR	-	-	-
AURA	5			EASON	3			KTIS	4			PM	5	A	Yes	SNP	5	A	Yes	TSTE	5		Yes
AWC	5	A	Yes	EASTW	5	AA	Yes	KTMS	5			PMO	-	-		SO	-	-		TSITH	5		Yes
AYUD	4		Yes	ECF	5		Yes	KUMWEL	5	A		PMTA	-	-		SOLAR	-	-		TTA	5	AA	-
B	5		Yes	ECL	5			KUN	4			POLAR	-	-		SONIC	5			TTB	5	AA	Yes
B52	-	-	-	EE	3			KWC	3			POLY	4			SORKON	3		Yes	TTCL	5	A	Yes
BA	4	BBB		EFORL	3			KWI	-	-		PORT	5			SPA	-	-		TTI	-	-	-
BAFS	5	AA	Yes	EGCO	5	AA	Yes	KWM	-	-		PPM	-	-		SPACK	-	-	Yes	TTT	-	-	-
BAM	5		Yes	EKH	5			KYE	3			PPK	5	A	Yes	SPALI	5	AA	Yes	TTTP	5	AA	-
BANPU	5	AAA	Yes	EMC	-	-		L&E	4		Yes	PPM	-	-	Yes	SPC	5		Yes	TU	5		Yes
BAY	5	AAA	Yes	EP	-	-	Yes	LALIN	5			PPS	5	AA	Yes	SPCG	4			TURTLE	4		Yes
BBGI	5	AA	Yes	EPG	5	AA	Yes	LANNA	5		Yes	PGS	4			SPG	3			TVDH	5	BBB	Yes
BBIK	4			ERW	5	A	Yes	LDC	3			PR9	5	AAA	Yes	SPI	5	A	Yes	TVH	4		-
BBL	5	AA	Yes	ESTAR	3			LEE	-	-		PRAKIT	-	-		SPRC	5		Yes	TVO	5	AA	Yes
BC	4			ETC	5	AA	Yes	LEO	3			PRAPAT	3			SPREME	5			TVT	5		-
BCH	5	AA	Yes	ETE	5		Yes	LH	5	A	Yes	PREB	4		Yes	SPVI	4			TWP	-	-	-
BCP	5	AAA	Yes	ETL	3			LHFG	5	BBB	Yes	PRECHA	-	-		SQ	-	-		TWPC	5	A	Yes
BPCG	5	AA	Yes	EURO	-	-		LHK	4		Yes	PRG	5		Yes	SR	5			TWZ	-	-	-
BCT	-	-	-	EVER	4			LIT	5	BBB		PRI	3			SRICHA	-	-	Yes	TYCN	-	-	-
BDM5	5	AA		FAD	-	-		LOXLEY	5			PRIME	5			SRS	-	-		UAC	-		