

## Top 20 NVDR Net Buying Value (B m)

Stock	Date					
	26-มี.ค.	25-มี.ค.	24-มี.ค.	21-มี.ค.	20-มี.ค.	19-มี.ค.
KBANK	234.1	82.6	136.2	248.7	574.8	-209.6
KTB	149.8	-325.8	-52.6	-245.1	21.8	-68.7
CCET	108.6	-18.2	-34.2	-310.6	-43.7	-35.7
HMPRO	97.2	-45.9	-5.7	50.8	-58.1	5.7
AMATA	63.1	16.0	21.2	-10.9	-11.9	17.8
TRUE	47.3	224.4	133.0	74.0	-46.1	-47.5
TOP	41.2	-22.1	-122.2	-155.3	-39.9	-76.7
DELTA	35.8	71.6	39.7	347.6	-244.3	-34.2
OSP	35.3	20.3	10.6	-11.2	-13.4	-9.0
BTS	23.6	1.3	4.7	-38.9	-25.3	1.5
AAV	19.5	37.2	-2.2	-27.0	-11.9	2.9
TISCO	18.9	6.0	16.0	347.2	107.1	38.9
PRM	18.5	-1.1	14.1	-10.2	-7.0	15.1
CRC	15.8	-21.1	32.9	76.2	-62.9	-69.5
BEM	14.6	14.0	-0.3	63.9	53.1	66.8
ERW	14.4	-3.0	5.9	7.6	-21.5	12.0
BTG	13.7	35.9	-0.6	0.2	-1.5	-3.0
CBG	12.7	-22.0	3.8	6.7	-83.3	1.5
CPALL	10.5	-346.4	7.6	-176.1	-112.0	-45.5
SAPPE	10.3	1.7	1.1	-6.1	-14.0	15.2

## Top 20 NVDR Net Selling Value (B m)

Stock	Date					
	26-มี.ค.	25-มี.ค.	24-มี.ค.	21-มี.ค.	20-มี.ค.	19-มี.ค.
BDMS	-173.3	-170.6	18.1	-17.5	18.7	151.1
BBL	-138.9	-10.4	59.5	5.0	20.7	-77.3
BH	-131.5	-52.5	-17.5	-55.8	-168.8	-178.9
PTT	-103.9	-296.1	-284.3	-241.9	-394.9	-219.8
AOT	-84.6	-175.4	64.1	-48.4	-174.2	465.7
PTTEP	-71.9	-191.2	-19.3	-32.7	205.2	105.1
PTTGC	-64.2	-80.3	-27.6	-106.4	-95.8	55.6
SCB	-33.6	-93.9	-192.9	30.2	-198.2	89.7
GPSC	-26.8	-24.5	-16.1	-19.2	-23.4	16.6
ADVANC	-19.5	-179.3	-132.1	-79.3	-161.5	58.4
TU	-19.3	1.8	19.0	-21.9	11.5	-24.3
LH	-18.0	-101.7	-35.2	-46.6	-28.9	-1.9
SCC	-17.7	-88.4	21.9	-12.2	-130.1	-166.3
BANPU	-16.5	-31.8	-17.4	-31.8	-2.2	16.5
CPN	-15.4	-51.6	-44.3	-12.2	-77.6	-78.1
BGRIM	-14.5	-3.3	7.5	-40.6	-35.8	67.2
ITC	-12.9	-3.4	-1.5	18.8	-23.1	15.6
SPALI	-11.5	-7.3	0.5	-16.7	-45.2	-12.7
MINT	-11.4	88.5	51.9	3.1	-65.3	-63.0
CPF	-11.3	-9.4	81.7	-230.8	-22.7	64.5

## Top 20 NVDR Most Active by Value (B m)

Stock	Total	Buy	Sell	Net	% *
DELTA	1,106.9	571.4	535.6	35.8	26.5
KBANK	925.8	579.9	345.8	234.1	37.6
ADVANC	782.5	381.5	401.0	-19.5	38.4
TRUE	671.4	359.3	312.1	47.3	35.6
SCB	573.1	269.7	303.3	-33.6	39.6
KTB	545.5	347.6	197.9	149.8	30.2
PTT	508.2	202.1	306.1	-103.9	25.3
TOP	472.5	256.8	215.7	41.2	25.7
BDMS	428.0	127.3	300.6	-173.3	17.7
HMPRO	372.1	234.6	137.4	97.2	19.2
CCET	269.2	188.9	80.3	108.6	21.9
CPALL	266.9	138.7	128.2	10.5	23.0
BBL	266.1	63.6	202.5	-138.9	26.8
SCC	265.5	123.9	141.6	-17.7	31.6
PTTEP	262.4	95.2	167.2	-71.9	31.4
CPF	254.9	121.8	133.1	-11.3	27.2
AOT	252.3	83.8	168.5	-84.6	23.3
BH	241.2	54.9	186.3	-131.5	31.5
OR	208.4	99.5	108.9	-9.5	23.9
PTTGC	189.4	62.6	126.8	-64.2	27.9

## Top 20 NVDR Daily Outstanding

Stock	Thai NVDR's	Paid Up	% of Paid Up
	Investment *	Capital Shares	Capital **
TISCO-P	7,300	9,859	74.04
MBK-W4	1,804,133	5,414,598	33.32
MORE	2,129,022,174	7,176,748,441	29.67
BBL	437,450,725	1,908,842,894	22.92
NDR	88,477,640	456,891,630	19.37
KKP-W6	11,090,978	70,546,511	15.72
AMATA	175,573,135	1,150,000,000	15.27
KBANK	359,028,656	2,369,327,593	15.15
THIP	12,906,415	89,999,686	14.34
BCP	190,449,303	1,376,923,157	13.83
GBX	147,624,176	1,089,076,392	13.55
CPALL	1,173,764,298	8,983,101,348	13.07
TRUE	4,012,197,853	34,552,100,801	11.61
MFC	14,360,074	125,615,708	11.43
CHO-W4	31,095,500	278,474,616	11.17
RCL	92,282,186	828,750,000	11.14
AH	38,774,623	354,842,012	10.93
TISCO	85,261,003	800,645,624	10.65
BDMS	1,678,841,424	15,892,001,895	10.56
KTB	1,469,482,393	13,976,061,250	10.51

\* % of Trading Volume in Underlying Securities

ที่มา: set.or.th

Note: Paid up capital shares of warrants are the number of issued warrants deduct from the total exercised warrants

\* Thai NVDR's investment = จำนวนหุ้นที่ ThaiNVDR ถือครองโดยที่ยังไม่ได้รวมรายการที่รอการชำระราคาและส่งมอบหลักทรัพย์

\*\* ตามเกณฑ์ของธนาคารแห่งประเทศไทย บริษัท ไทยเอ็ชวีดีอาร์ สามารถถือครองหุ้นได้ไม่เกิน

- 25% ของทุนจดทะเบียนชำระแล้ว สำหรับ BAY CIMBT KKP KTB LHFG SCB TCAP TISCO TMB และ BFIT

35% ของทุนจดทะเบียนชำระแล้ว สำหรับ BBL และ KBANK

รายงานการเปลี่ยนแปลงการถือหลักทรัพย์และสัญญาซื้อขายล่วงหน้าของผู้บริหาร (แบบ 59)  
 ประจำวันที่ 26 มีนาคม 2568

ชื่อย่อหลักทรัพย์	ชื่อ	นาย	นามสกุล	สัญชาติ	หุ้นสามัญ	มูลค่า	วันที่	มูลค่า	มูลค่า	มูลค่า
GLT	ชื่อ	นาย	มนธนา ศัพทกุลธรรม	หุ้นสามัญ		25/03/2568	10,000	3.00		
JR	ชื่อ	นาย	ธีรอนันต์ วัฒนเมืองฉายาจตุ	หุ้นสามัญ		25/03/2568	6,100	1.49		
SYNTEC	ชื่อ	นาย	ธีรอนันต์ พงษ์สุต	หุ้นสามัญ		3/10/2568	6,000	1.49		
SYNTEC	ชื่อ	นาย	ธีรอนันต์ พงษ์สุต	หุ้นสามัญ		25/03/2568	200,000	1.62		
SYNTEC	ชื่อ	นาย	ณยศ ปิยะนงนกุล	หุ้นสามัญ		25/03/2568	150,000	1.56		
SYNTEC	ชื่อ	นาย	ณยศ ปิยะนงนกุล	หุ้นสามัญ		25/03/2568	25,000	1.56		
SYNEX	ชื่อ	นาย	สุวัฒน์ มงคลสุธี	หุ้นสามัญ		25/03/2568	5,300	1.55		
SYNEX	ชื่อ	นาย	สุวัฒน์ มงคลสุธี	หุ้นสามัญ		25/03/2568	10,000	10.90		
SIMAT	ชื่อ	นาย	บุณเลิศ เขียวพร้อม	หุ้นสามัญ		25/03/2568	68,000	1.22		
IMPACT	ชื่อ	นาย	ศุภาวดี กิจวิมลตระกูล	พันธบัตร		25/03/2568	3,000	9.67		
TMC	ชื่อ	นางสาว	โสภา มาจันทอน	หุ้นสามัญ		25/03/2568	110,000	0.76		
TPBI	รับโอน	นาย	ศักดิ์สิทธิ์ บริสุทธนกุล	หุ้นสามัญ		24/03/2568	2,400,000	-		
TPBI	โอน	นาย	ศักดิ์สิทธิ์ บริสุทธนกุล	หุ้นสามัญ		24/03/2568	1,100,000	-		
TPBI	โอน	นาย	สมศักดิ์ บริสุทธนกุล	หุ้นสามัญ		24/03/2568	2,400,000	-		
TPBI	โอน	นาย	สมศักดิ์ บริสุทธนกุล	หุ้นสามัญ		24/03/2568	2,400,000	-		
TPBI	โอน	นาย	สมศักดิ์ บริสุทธนกุล	หุ้นสามัญ		24/03/2568	4,800,000	-		
TPBI	รับโอน	นาย	สิทธิชัย บริสุทธนกุล	หุ้นสามัญ		24/03/2568	2,400,000	-		
TPBI	โอน	นาย	สิทธิชัย บริสุทธนกุล	หุ้นสามัญ		24/03/2568	1,100,000	-		
TPPL	ชื่อ	นาง	อรพิน เสี่ยวไพรัตน์	หุ้นสามัญ		25/03/2568	500,000	1.00		
TPPL	ชื่อ	นาย	ภากร เสี่ยวไพรัตน์	หุ้นสามัญ		25/03/2568	1,011,300	0.99		
TMT	ชื่อ	นาย	สมศักดิ์ ไชยสุก	หุ้นสามัญ		25/03/2568	45,000	3.38		
TMDT	ชื่อ	นาย	สุวัฒน์ เขียวพร้อมสกุล	หุ้นสามัญ		25/03/2568	4,400	0.18		
TMW	ชื่อ	นาย	ธีรภาณี ชูธธา	หุ้นสามัญ		24/03/2568	2,000	55.00		
NV	ชื่อ	นาง	ยุพิน จันทรัฐจันท	หุ้นสามัญ		25/03/2568	8,600	0.68		
NV	ชื่อ	นาย	นพพล จันทรัฐจันท	หุ้นสามัญ		25/03/2568	8,600	0.68		
BR	ชื่อ	นาง	โรชนา สุชาวัฒน์	หุ้นสามัญ		24/03/2568	34,100	1.60		
BR	ชื่อ	นาง	โรชนา สุชาวัฒน์	หุ้นสามัญ		24/03/2568	56,000	1.61		
BR	ชื่อ	นาง	โรชนา สุชาวัฒน์	หุ้นสามัญ		24/03/2568	409,900	1.62		
PCC	ชื่อ	นาย	กิตติ สัมฤทธิ์	หุ้นสามัญ		25/03/2568	6,000	2.62		
PCC	ชื่อ	นาย	กิตติ สัมฤทธิ์	หุ้นสามัญ		26/03/2568	80,700	2.61		
PEACE	ชื่อ	นางสาว	พริษา ศรีโสภณ	หุ้นสามัญ		3/04/2568	8,700	2.37		
PEACE	ชื่อ	นางสาว	พริษา ศรีโสภณ	หุ้นสามัญ		3/06/2568	7,800	2.35		
PEACE	ชื่อ	นางสาว	พริษา ศรีโสภณ	หุ้นสามัญ		24/03/2568	10,100	2.30		
PEACE	ชื่อ	นางสาว	พริษา ศรีโสภณ	หุ้นสามัญ		25/03/2568	2,000	2.38		
PAF	ชื่อ	นาย	สมมาตร ยุทธชัย	หุ้นสามัญ		25/03/2568	30,000	0.71		
NKT	ชื่อ	นางสาว	เยาวเรศ กอฉิม	หุ้นสามัญ		21/03/2568	281,600	4.92		
PLUS	ชื่อ	นาย	นิลสุวรรณ สีสารัม	หุ้นสามัญ		24/03/2568	8,900	3.78		
PLUS	ชื่อ	นาย	นิลสุวรรณ สีสารัม	หุ้นสามัญ		25/03/2568	60,000	3.77		
MARRIX	โอน	นาย	วิศิษฐ์ วัฒนศิริสกุล	หุ้นสามัญ		25/03/2568	5,000,000	-		
MARRIX	โอน	นาย	วิศิษฐ์ วัฒนศิริสกุล	หุ้นสามัญ		24/03/2568	5,000,000	3.66		
MARRIX	โอน	นาย	วิศิษฐ์ วัฒนศิริสกุล	หุ้นสามัญ		25/03/2568	5,000,000	3.72		
WINDOW	ชื่อ	นาย	สมันต์ สันศิริวิไล	หุ้นสามัญ		25/03/2568	5,362,100	0.90		
WINDOW	ชื่อ	นาย	สมันต์ สันศิริวิไล	หุ้นสามัญ		25/03/2568	1,291,900	0.88		
KUN	ชื่อ	นาง	ประวีระเนตร เกวตัญ	หุ้นสามัญ		3/06/2568	100	1.15		
KUN	ชื่อ	นาง	ประวีระเนตร เกวตัญ	หุ้นสามัญ		13/03/2568	351,500	1.18		
KUN	ชื่อ	นาง	ประวีระเนตร เกวตัญ	หุ้นสามัญ		14/03/2568	3,500	1,000.00		
KUN	ชื่อ	นาง	ประวีระเนตร เกวตัญ	หุ้นสามัญ		17/03/2568	590,000	1.18		
KUN	ชื่อ	นาง	ประวีระเนตร เกวตัญ	หุ้นสามัญ		17/03/2568	1,000	1.19		
KUN	ชื่อ	นาง	ประวีระเนตร เกวตัญ	หุ้นสามัญ		18/03/2568	6,000	1.17		
KUN	ชื่อ	นาง	ประวีระเนตร เกวตัญ	หุ้นสามัญ		18/03/2568	23,000	1.18		
KUN	ชื่อ	นาง	ประวีระเนตร เกวตัญ	หุ้นสามัญ		19/03/2568	6,000	1.19		
KUN	ชื่อ	นาง	ประวีระเนตร เกวตัญ	หุ้นสามัญ		19/03/2568	490,000	1.17		
KUN	ชื่อ	นาง	ประวีระเนตร เกวตัญ	หุ้นสามัญ		20/03/2568	100	1.19		
KUN	ชื่อ	นาง	ประวีระเนตร เกวตัญ	หุ้นสามัญ		24/03/2568	20,500	1.14		
KUN	ชื่อ	นาง	ประวีระเนตร เกวตัญ	หุ้นสามัญ		25/03/2568	3,500	1.16		
KUN	ชื่อ	นาย	ศุภานันท์ เกวตัญ	หุ้นสามัญ		3/06/2568	100	1.15		
KUN	ชื่อ	นาย	ศุภานันท์ เกวตัญ	หุ้นสามัญ		13/03/2568	351,500	1.18		
KUN	ชื่อ	นาย	ศุภานันท์ เกวตัญ	หุ้นสามัญ		14/03/2568	3,500	1.14		
KUN	ชื่อ	นาย	ศุภานันท์ เกวตัญ	หุ้นสามัญ		17/03/2568	1,000	1.19		
KUN	ชื่อ	นาย	ศุภานันท์ เกวตัญ	หุ้นสามัญ		17/03/2568	590,000	1.18		
KUN	ชื่อ	นาย	ศุภานันท์ เกวตัญ	หุ้นสามัญ		18/03/2568	6,000	1.17		
KUN	ชื่อ	นาย	ศุภานันท์ เกวตัญ	หุ้นสามัญ		18/03/2568	23,000	1.18		
KUN	ชื่อ	นาย	ศุภานันท์ เกวตัญ	หุ้นสามัญ		19/03/2568	6,000	1.19		
KUN	ชื่อ	นาย	ศุภานันท์ เกวตัญ	หุ้นสามัญ		19/03/2568	490,000	1.17		
KUN	ชื่อ	นาย	ศุภานันท์ เกวตัญ	หุ้นสามัญ		20/03/2568	100	1.19		
KUN	ชื่อ	นาย	ศุภานันท์ เกวตัญ	หุ้นสามัญ		24/03/2568	20,500	1.14		
KUN	ชื่อ	นาย	ศุภานันท์ เกวตัญ	หุ้นสามัญ		25/03/2568	3,500	1.16		
SPALI	ชื่อ	นาง	อติฉา ตั้งนดิธรรม	หุ้นสามัญ		24/03/2568	21,900	16.90		
SPALI	ชื่อ	นาง	อติฉา ตั้งนดิธรรม	หุ้นสามัญ		25/03/2568	100,000	17.00		
SPALI	ชื่อ	นาง	อติฉา ตั้งนดิธรรม	หุ้นสามัญ		25/03/2568	100,000	17.00		
SPALI	ชื่อ	นาย	ประทีป ตั้งนดิธรรม	หุ้นสามัญ		24/03/2568	21,900	16.90		
SPALI	ชื่อ	นาย	ประทีป ตั้งนดิธรรม	หุ้นสามัญ		25/03/2568	100,000	17.00		
SPALI	ชื่อ	นาย	ประทีป ตั้งนดิธรรม	หุ้นสามัญ		25/03/2568	100,000	17.00		
SORKON	ชื่อ	นาง	นิรมล สุธีราโสภณ	หุ้นสามัญ		25/03/2568	36,300	4.46		
HTC	โอน	นาย	พิชิต พันธ์สวัสดิ์	หุ้นสามัญ		25/03/2568	106,500	16.51		
AQUA	ชื่อ	นาย	ฉวี อนุภาค	หุ้นสามัญ		25/03/2568	644,200	0.22		
AH	ชื่อ	นาย	สุพริย สันติสัมพันธ์	หุ้นสามัญ		25/03/2568	6,100	16.00		
NL	ชื่อ	นาย	ศรัณย์ รัตนศิริธรรม	หุ้นสามัญ		25/03/2568	240,000	0.94		
SCGP	ชื่อ	นาย	สุชัย กอประสิทธิ์ศรี	หุ้นสามัญ		25/03/2568	4,000	13.90		
TRP	โอน	นาย	คงศักดิ์ วัฒนวิญญ์พล	หุ้นสามัญ		25/03/2568	350,000	6.35		
TRP	โอน	นาย	คงศักดิ์ วัฒนวิญญ์พล	หุ้นสามัญ		24/03/2568	200,000	6.31		
AMR	ชื่อ	นาย	ณัฐวิชัย ศรีทิ	หุ้นสามัญ		19/03/2568	20,600	0.60		
AMR	ชื่อ	นาย	ณัฐวิชัย ศรีทิ	หุ้นสามัญ		25/03/2568	30,000	0.57		
ADVICE	ชื่อ	นาย	นันทนา วัฒนวิญญ์พล	หุ้นสามัญ		25/03/2568	21,400	4.80		
ADVICE	โอน	นาย	อนุส ภาทอน	หุ้นสามัญ		25/03/2568	20,000	4.94		
ADVICE	โอน	นาย	อนุส ภาทอน	หุ้นสามัญ		25/03/2568	1,500,000	4.88		
ADB	โอน	นาย	วิริยะ วัฒนวิญญ์พล	หุ้นสามัญ		26/03/2568	70,000	0.61		
ASW	โอน	นาย	วิวัฒน์ วัฒนวิญญ์พล	หุ้นสามัญ		25/03/2568	100,000	6.60		

ที่มา: sec.or.th

รายงานการได้มา/จำหน่ายหลักทรัพย์ของกิจการ (แบบ 246-2)  
 ประจำวันที่ 26 มีนาคม 2568

หลักทรัพย์	ชื่อผู้ได้มา/จำหน่าย	วิธีกรม	ประเภทหลักทรัพย์	% ก่อน	%	% หลัง	วันที่ได้มา/จำหน่าย	% ก่อน	%	% หลัง	หมายเหตุ3
				ได้มา/จำหน่าย	ได้มา/จำหน่าย	ได้มา/จำหน่าย	ได้มา/จำหน่าย	ได้มา/จำหน่าย	ได้มา/จำหน่าย	ได้มา/จำหน่าย	
XBIO	นางสาว สาทิตา พลสวัสดิ์	จำหน่าย	หุ้น	8.1764	8.1764	0.0000	26/03/2568	8.1764	8.1764	0.0000	
TPBI	นาย สมศักดิ์ บริสุทธนกุล	จำหน่าย	หุ้น	10.8597	2.3028	8.5569	24/03/2568	10.8597	2.3028	8.5569	
COMAN	นาย อนุชาติ กล่อมจิตต์	จำหน่าย	หุ้น	15.1158	0.5077	14.6080	21/03/2568	15.1158	0.5077	14.6080	
FSX	RAPIDFIRE TECHNOLOGIES LIMITED	ได้มา	หุ้น	0	9.9991	9.9991	21/03/2568	0	9.9991	9.9991	
XBIO	นางสาว สาทิตา พลสวัสดิ์	จำหน่าย	หุ้น	15.3909	7.2145	8.1764	20/03/2568	15.3909	7.2145	8.1764	

1 หุ้น หมายถึง หุ้นสามัญหรือหุ้นบุริมสิทธิ หรือใบแสดงสิทธิในผลประโยชน์ที่เกิดจากหลักทรัพย์อ้างอิงไทย (DR)  
 หลักทรัพย์แปลงสภาพ หมายถึง ใบสำคัญแสดงสิทธิที่จะซื้อหุ้นสามัญ หุ้นบุริมสิทธิ หรือหลักทรัพย์อื่นอาจแปลงสภาพได้  
 2 กรณีที่มีการรายงานใบโอน ชื่อผู้ได้มา/จำหน่าย จะแสดงชื่อของบุคคลในกลุ่มที่มีการเปลี่ยนแปลง ส่วน การได้มา/จำหน่าย และ % การได้มา/จำหน่าย จะแสดงชื่อของทั้งกลุ่ม และบุคคลตามมาตรา 258 (นิยามตามบุคคลมาตรา 258)  
 3 ข้อมูลเบื้องต้น หมายถึง ข้อมูลยังไม่ครบถ้วน และ/หรือ อยู่ระหว่างตรวจสอบทาน  
 อนุส ภาทอน หมายถึง ผู้รายงานยื่นเอกสารจดทะเบียน เพื่อแก้ไขจุดเดิม  
 chain principle หมายถึง การได้มา/จำหน่ายโดยอัตโนมัติและเป็นการได้มา/จำหน่ายที่ทำได้โดยอัตโนมัติตามคำเสนอซื้อหลักทรัพย์ที่หมดของกิจการ

ที่มา: sec.or.th

ธุรกรรมขายชอร์ต

ข้อมูลการขายชอร์ตและข้อมูลการขายชอร์ตที่ยังไม่ได้ซื้อคืน ณ วันที่ 26 มีนาคม 2568

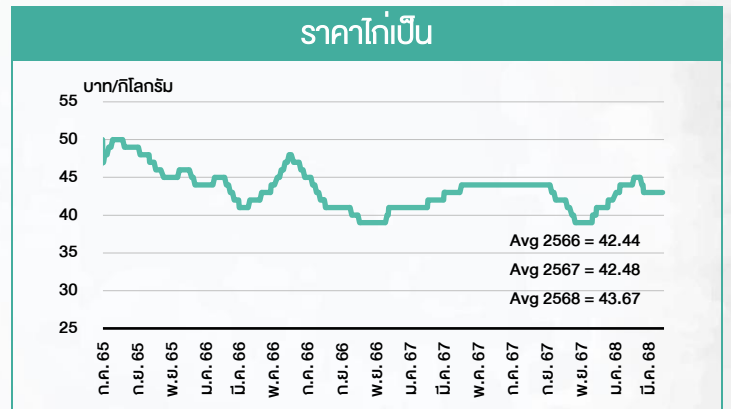
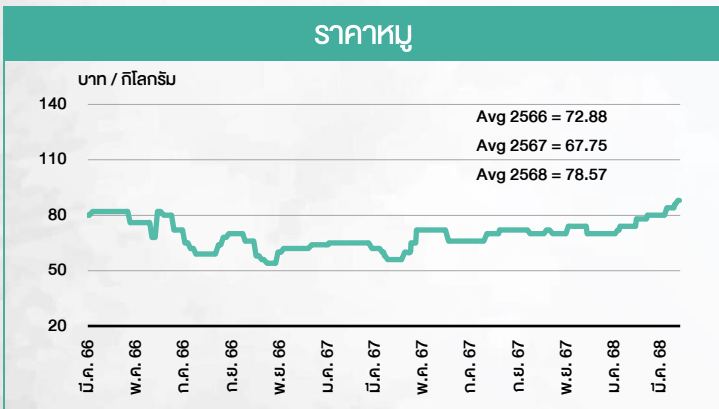
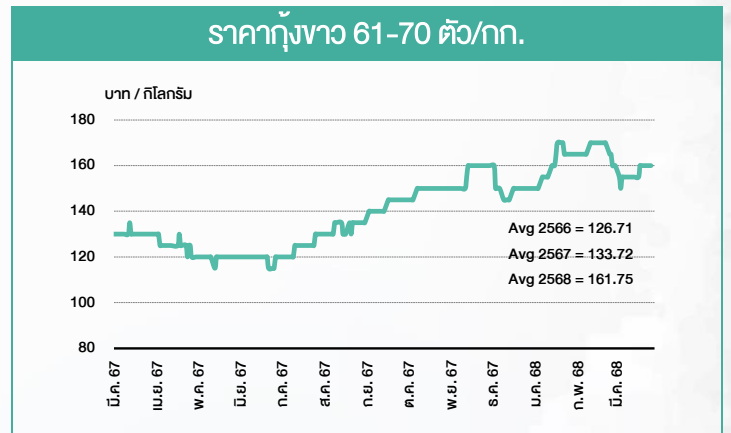
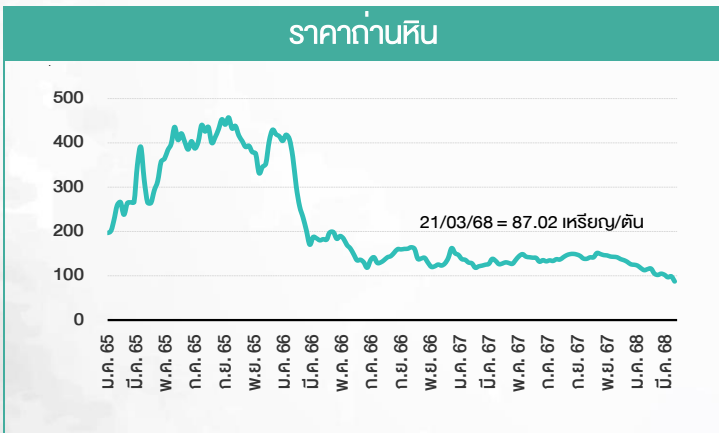
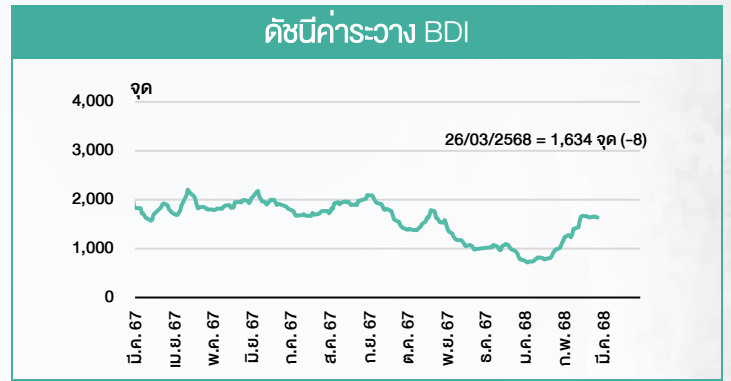
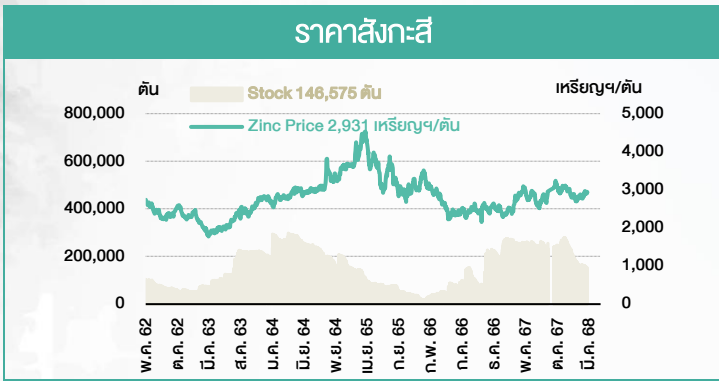
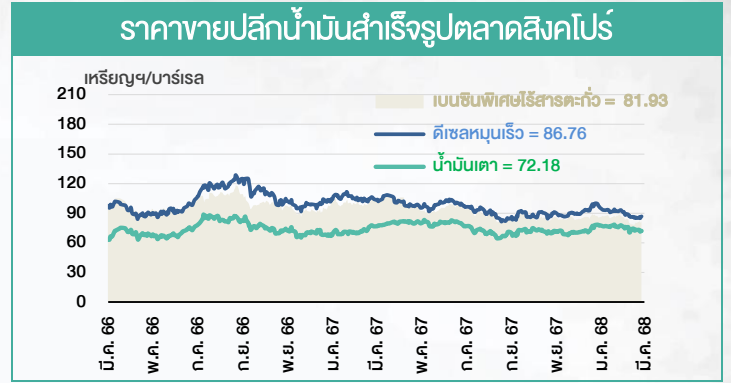
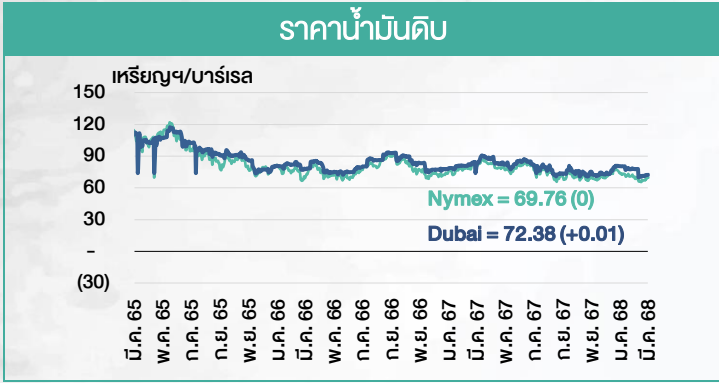
หลักทรัพย์	ปริมาณการขายชอร์ต (หุ้น)			มูลค่า		% ปริมาณการขายชอร์ต เทียบกับปริมาณการซื้อขาย	ปริมาณการขายชอร์ตที่ยังไม่ได้ซื้อคืน ณ สิ้นวัน (หุ้น)			ปริมาณการขายชอร์ต ที่ยังไม่ได้ซื้อคืนของหลักทรัพย์ ทั้งหมด/จำนวนหุ้นชำระแล้ว (%)
	Local	NVDR	ทั้งหมด	การขายชอร์ต (บาท)	แบบ Auto Matching		Local	NVDR	ทั้งหมด	
AAI	19,400	-	19,400	108,455	0.69%	585,900	435,400	1,021,300	0.05%	
AAV	386,000	-	386,000	687,281	0.83%	8,474,800	24,274,957	32,749,757	0.25%	
ACC	-	-	-	-	0.00%	326,000	-	326,000	0.02%	
ACE	-	-	-	-	0.00%	82,800	4,521,100	4,603,900	0.05%	
ADVANC	132,200	45,000	177,200	48,701,700	4.77%	918,600	5,175,400	6,094,000	0.20%	
AEONTS	11,500	300	11,800	1,348,600	2.96%	66,100	297,300	363,400	0.15%	
AGE	-	-	-	-	0.00%	20,900	298,556	319,456	0.03%	
AH	200	700	900	11,520	1.74%	11,900	26,500	38,400	0.01%	
AI	-	-	-	-	0.00%	8,000	-	8,000	0.00%	
AIE	25,400	-	25,400	34,230	0.60%	51,200	-	51,200	0.00%	
AMATA	35,900	-	35,900	775,310	0.49%	3,524,800	4,849,950	8,374,750	0.73%	
AOT	630,100	270,700	900,800	35,986,400	6.63%	20,755,600	120,311,200	141,066,800	0.99%	
AP	283,300	-	283,300	2,473,195	5.75%	7,981,200	8,851,000	16,832,200	0.54%	
AS	-	-	-	-	0.00%	63,200	-	63,200	0.01%	
ASIAN	-	-	-	-	0.00%	-	6,550	6,550	0.00%	
ASK	-	-	-	-	0.00%	-	441,700	441,700	0.08%	
ASML01	-	-	-	-	0.00%	2,380	-	2,380	0.00%	
ASW	-	-	-	-	0.00%	35,000	-	35,000	0.00%	
AU	6,100	51,000	57,100	543,800	5.34%	893,400	150,400	1,043,800	0.13%	
AURA	-	-	-	-	0.00%	-	41,900	41,900	0.00%	
AWC	2,018,900	3,596,900	5,615,800	14,966,334	10.63%	24,132,600	152,214,420	176,347,020	0.55%	
BA	49,200	114,600	163,800	3,108,210	3.23%	2,043,400	2,256,404	4,299,804	0.20%	
BAFS	-	2,100	2,100	17,445	4.66%	34,000	987,775	1,021,775	0.16%	
BAM	248,200	95,300	343,500	2,198,400	6.32%	7,944,300	6,458,300	14,402,600	0.45%	
BANPU	628,200	880,000	1,508,200	6,545,728	6.20%	32,292,800	89,639,966	121,932,766	1.22%	
BAY	400	-	400	9,160	1.49%	8,400	46,130	54,530	0.00%	
BBGI	-	-	-	-	0.00%	165,200	-	165,200	0.01%	
BBK	300	-	300	9,150	0.36%	-	37,185	37,185	0.02%	
BBL	101,900	2,000	103,900	15,575,450	3.14%	7,428,898	5,325,704	12,754,602	0.67%	
BCH	401,500	300,600	702,100	10,198,250	11.13%	26,334,600	18,948,800	45,283,400	1.82%	
BCP	824,900	85,500	910,400	34,476,075	21.96%	13,965,200	11,825,900	25,791,100	1.87%	
BCPG	37,200	18,200	55,400	390,160	1.22%	1,305,500	7,046,300	8,351,800	0.28%	
BOMS	2,236,300	400,600	2,636,900	59,292,270	4.91%	4,803,300	81,732,800	86,536,100	0.54%	
BEC	-	-	-	-	0.00%	172,300	2,177,900	2,350,200	0.12%	
BEM	3,377,100	2,015,000	5,392,100	29,428,900	15.74%	37,998,700	232,822,996	270,821,696	1.77%	
BGRIM	403,400	43,900	447,300	4,837,290	2.20%	9,882,400	13,733,351	23,615,751	0.91%	
BH	59,100	258,200	327,300	56,888,050	14.85%	9,925,300	6,786,800	10,712,100	1.35%	
BIC	72,200	19,200	91,400	1,919,660	3.76%	21,721,900	6,022,900	27,744,800	0.69%	
BLA	4,200	7,100	11,300	217,820	1.24%	108,000	2,456,696	2,564,696	0.15%	
BLAND	-	-	-	-	0.00%	360,800	1,376,000	1,736,800	0.01%	
BPP	103,500	142,100	245,600	1,813,280	8.21%	253,000	2,779,355	3,032,355	0.10%	
BRRGIF	-	-	-	-	0.00%	2,000	-	2,000	0.00%	
BSRC	300	-	300	1,090	0.01%	1,750,900	1,865,300	3,616,200	0.10%	
BTF	28,000	13,300	41,300	1,068,420	2.23%	91,900	241,200	333,100	0.03%	
BTS	1,856,900	83,100	1,940,000	10,620,185	5.28%	11,579,200	170,076,415	181,655,615	1.13%	
BYD	-	-	-	-	0.00%	-	1,184,400	1,184,400	0.02%	
CBG	219,000	21,900	240,900	14,650,450	9.57%	1,911,230	7,212,300	9,123,530	0.91%	
CCET	41,700	9,700	51,400	335,665	0.05%	18,858,200	8,014,600	26,872,800	0.26%	
CENTEL	69,900	-	69,900	2,092,150	2.11%	945,700	3,114,700	4,060,400	0.30%	
CHG	421,200	458,600	879,800	5,712,913	6.69%	18,455,500	37,961,690	56,417,190	0.51%	
CK	271,600	32,700	304,300	4,374,980	14.00%	4,248,100	2,951,200	7,199,300	0.43%	
CKP	-	-	-	-	0.00%	9,925,300	10,434,227	11,359,527	0.14%	
CNO1	-	-	-	-	0.00%	628,996	-	628,996	0.13%	
CNTECH01	-	-	-	-	0.00%	534,453	-	534,453	0.11%	
COCOCO	-	-	-	-	0.00%	128,000	-	128,000	0.01%	
COM7	39,000	4,200	43,200	841,560	2.35%	4,592,600	12,074,000	16,666,600	0.69%	
CPALL	290,400	400	290,800	14,716,075	2.53%	2,651,600	38,852,353	41,503,953	0.46%	
CPAXT	12,100	414,500	426,600	11,577,575	6.78%	3,020,400	6,005,777	9,026,177	0.09%	
CPF	781,200	105,400	886,600	21,508,360	4.59%	4,581,600	43,513,800	48,095,400	0.57%	
CPN	694,400	249,200	943,600	46,944,100	12.18%	2,325,700	11,799,547	14,125,247	0.31%	
CRC	388,200	338,800	727,000	19,007,125	9.58%	7,068,200	46,371,026	53,439,226	0.89%	
CV	-	-	-	-	0.00%	278,000	-	278,000	0.03%	
DCC	69,800	194,100	263,900	381,055	16.41%	1,811,800	6,193,400	8,005,200	0.09%	
DELTA	335,300	482,700	818,000	60,124,950	2.88%	5,669,600	48,070,823	53,740,423	0.43%	
DITTO	6,300	-	6,300	75,600	0.22%	155,000	815,444	970,444	0.14%	
DMT	-	-	-	-	0.00%	-	55,200	55,200	0.00%	
DOHOME	11,500	403,800	415,300	2,512,920	5.06%	3,448,500	13,419,660	16,868,160	0.53%	
E1VFN3001	-	-	-	-	0.00%	611,253	-	611,253	0.05%	
EA	26,500	163,800	190,300	434,924	0.60%	15,902,000	66,013,894	81,915,894	1.10%	
EASTW	-	-	-	-	0.00%	40,100	6,800	46,900	0.00%	
EGCO	13,400	-	13,400	1,266,350	1.70%	183,600	1,959,800	2,143,400	0.41%	
EKH	-	-	-	-	0.00%	-	24,100	24,100	0.00%	
EP	-	-	-	-	0.00%	1,900	-	1,900	0.00%	
EPG	19,600	-	19,600	60,368	1.44%	140,500	5,382,500	5,523,000	0.20%	
ERW	1,293,800	6,300	1,300,100	3,523,962	4.65%	5,374,200	5,219,002	10,593,202	0.22%	
ETC	-	-	-	-	0.00%	50,800	-	50,800	0.00%	
FORTH	-	2,000	2,000	14,010	1.38%	115,800	484,100	599,900	0.06%	
FSMART	-	-	-	-	0.00%	-	400,700	400,700	0.05%	
FUEVFN001	-	-	-	-	0.00%	600,000	-	600,000	0.12%	
GFPT	20,400	-	20,400	179,145	0.64%	144,000	1,857,065	2,001,065	0.16%	
GLOBAL	154,000	167,300	321,300	2,235,890	3.39%	7,352,397	25,468,557	32,820,954	0.63%	
GPSC	315,800	15,500	331,300	9,325,200	4.21%	2,617,400	10,677,673	13,295,073	0.47%	
GREEN	-	-	-	-	0.00%	8,400	-	8,400	0.00%	
GULFI	-	-	-	-	0.00%	4,783,800	29,815,000	34,598,800	0.29%	
GUNKUL	170,000	-	170,000	280,500	2.03%	4,124,300	17,565,326	21,689,626	0.26%	
HANA	3,500	100,200	103,700	1,760,150	1.96%	8,787,600	14,692,222	23,479,822	2.65%	
HKCE01	-	-	-	-	0.00%	141,851	-	141,851	0.03%	
HMPRO	1,692,100	7,431,200	9,123,300	77,130,485	7.96%	10,424,400	154,143,561	164,567,961	1.25%	
HUMAN	3,400	-	3,400	27,550	0.71%	13,000	-	13,000	0.00%	
ICHI	125,800	9,800	135,600	1,648,580	1.51%	2,218,800	4,542,000	6,760,800	0.52%	
ILM	-	-	-	-	0.00%	-	155,100	155,100	0.03%	
INDIA01	10,470	-	10,470	151,815	19.38%	570,112	-	570,112	0.11%	
INTUCH	-	-	-	-	0.00%	-	13,439,600	13,439,600	0.42%	
IRPC	89,500	3,400	92,900	90,113	0.88%	122,437,700	153,167,715	275,605,415	1.35%	
ITC	881,600	422,100	1,303,700	19,817,070	5.50%	1,448,200	5,792,700	7,240,900	0.24%	
ITD	-	-	-	-	0.00%	-	2,216,700	2,216,700	0.04%	
IVL	639,700	37,800	677,500	14,157,560	7.99%	6,097,600	28,008,900	34,106,500	0.61%	
JAPAN10001	-	-	-	-	0.00%	78,820	-	78,820	0.02%	
JAS	877,700	176,300	1,054,000	1,728,722	4.94%	36,036,957	57,912,842	93,949,799	1.06%	
JMART	431,000	144,600	575,600	5,536,600	11.67%	9,775,500	2,851,125	12,626,625	0.86%	
JMT	62,000	19,200	81,200	1,124,900	1.01%	9,211,000	5,600,638	14,811,638	1.01%	
JTS	4,000	1,500	5,500	162,525	1.60%	574,100	1,966,800	2,540,900	0.36%	
KAMART	36,400	32,700	69,100	590,625	3.39%	1,214,100	1,467,400	2,681,500	0.21%	
KBANK	141,200	1,800	143,000	23,162,000	1.88%	1,605,700	23,191,400	24,797,100	1.05%	
KBSPIF	-	-	-	-	0.00%	1,300	-	1,300	0.00%	
KCE	374,900	175,100	550,000	10,011,870	13.88%	12,168,500	10,908,100	23,076,600	1.95%	
KEX	34,900	-	34,900	37,941	0.14%	942,400	1,040,000	1,982,400	0.06%	
KXP	55,800	5,600	61,400	3,468,400	3.97%	1,632,700	5,510,138	7,142,838	0.84%	
KSL	-	-	-	-	0.00%	-	2,512,600	2,512,600	0.06%	
KTB	303,600	99,500	403,100	9,804,290	1.09%	11,325,100	45,689,800	57,014,900	0.41%	
KTC	57,100	99,900	157,000	7,244,750	7.02%	3,446,800	11,372,300	14,819,100	0.57%	
LANNA	-	-	-	-	0.00%	23,500	350,400	373,900	0.07%	
LH	329,800	993,400	1,323,200	5,827,294	3.77%	35,106,700	68,448,098	103,554,798	0.87%	
LPN	-	-	-	-	0.00%	462,200	304,200	766,400	0.05%	



ธุรกรรมขายชอร์ต

(ต่อ) ข้อมูลการขายชอร์ตและข้อมูลการขายชอร์ตที่ยังไม่ได้ซื้อคืน ณ วันที่ 26 มีนาคม 2568

หลักทรัพย์	ปริมาณการขายชอร์ต (หุ้น)			มูลค่า การขายชอร์ต (บาท)	% ปริมาณการขายชอร์ต เทียบกับปริมาณการซื้อขาย แบบ Auto Matching	ปริมาณการขายชอร์ตที่ยังไม่ได้ซื้อคืน ณ สิ้นวัน (หุ้น)			ปริมาณการขายชอร์ต ที่ยังไม่ได้ซื้อคืนของหลักทรัพย์ ทั้งหมด/จำนวนหุ้นชำระแล้ว (%)
	Local	NVDR	ทั้งหมด			Local	NVDR	ทั้งหมด	
MEB	3,600	-	3,600	90,320	4.65%	18,600	100	18,700	0.01%
MEGA	1,100	2,200	2,300	73,325	0.46%	444,600	1,794,802	2,239,402	0.26%
MGC	-	-	-	-	0.00%	-	373,500	373,500	0.03%
MINT	276,800	272,200	549,000	14,775,175	5.87%	3,112,100	42,580,457	45,692,557	0.81%
MOSHI	-	-	-	-	0.00%	244,900	84,600	329,500	0.10%
MTC	135,500	72,600	208,100	8,468,550	3.49%	15,146,300	17,704,000	32,850,300	1.55%
NDX01	-	-	-	-	0.00%	560,998	-	560,998	0.04%
NER	2,055,700	77,300	2,133,000	10,453,144	21.00%	2,876,300	1,203,800	4,080,100	0.22%
NEX	-	-	-	-	0.00%	-	529,000	529,000	0.02%
NSL	-	-	-	-	0.00%	28,000	-	28,000	0.01%
ONEE	17,100	-	17,100	44,800	1.11%	626,900	4,552,600	5,179,500	0.22%
OR	1,980,400	805,500	2,785,900	30,525,350	6.99%	32,734,500	50,524,400	83,258,900	0.69%
ORI	100,200	97,700	197,900	499,108	4.83%	2,463,700	12,875,350	15,339,050	0.63%
OSP	177,800	71,300	249,100	3,591,560	3.18%	7,142,100	27,427,300	34,569,400	1.15%
PIN	-	-	-	-	0.00%	40,200	-	40,200	0.00%
PLANB	283,200	605,100	888,300	5,128,645	6.68%	3,516,600	5,521,188	9,037,788	0.21%
PLAT	-	-	-	-	0.00%	-	34,300	34,300	0.00%
PR9	43,600	-	43,600	904,270	1.87%	980,700	94,700	1,075,400	0.14%
PRM	-	-	-	-	0.00%	429,800	9,023,900	9,453,700	0.38%
PSH	2,100	14,300	16,400	84,560	3.68%	89,000	1,325,767	1,414,767	0.06%
PSL	3,800	2,500	6,300	42,210	0.72%	2,039,300	5,220,800	7,260,100	0.47%
PTG	44,100	104,500	148,600	1,057,360	4.72%	5,600	10,235,700	10,241,300	0.61%
PTL	-	-	-	-	0.00%	-	104,600	104,600	0.01%
PTT	450,000	507,800	957,800	31,128,500	13.10%	22,247,100	149,196,100	171,443,200	0.60%
PTTPE	187,600	3,600	191,200	22,604,100	5.41%	839,100	36,159,000	36,998,100	0.93%
PTTGC	355,200	609,000	964,200	17,324,340	5.10%	7,886,100	25,240,800	33,126,900	0.73%
QH	219,000	378,000	597,000	952,482	5.17%	17,503,710	40,180,199	57,683,909	0.54%
RAM	-	-	-	-	0.00%	604,100	32,000	636,100	0.00%
RAICH	-	-	-	-	0.00%	9,635,855	-	9,635,855	0.47%
RBF	15,000	101,800	116,800	558,288	3.83%	4,129,600	4,960,400	9,090,000	0.45%
RCL	116,400	-	116,400	2,774,900	6.39%	1,689,800	4,253,400	5,943,200	0.72%
RJH	-	-	-	-	0.00%	-	68,499	68,499	0.02%
ROINA	26,300	55,400	81,700	474,350	3.25%	425,100	269,400	694,500	0.03%
RPC	-	-	-	-	0.00%	39,400	-	39,400	0.00%
RS	84,400	-	84,400	56,206	1.76%	2,284,500	746,956	3,031,456	0.14%
S	-	-	-	-	0.00%	83,200	67,800	151,000	0.00%
SABINA	8,700	-	8,700	166,170	8.05%	54,100	138,800	192,900	0.06%
SABUY	-	-	-	-	0.00%	114,400	731,500	845,900	0.03%
SAFE	-	-	-	-	0.00%	-	24,400	24,400	0.01%
SAK	500	-	500	2,010	0.02%	-	-	-	0.00%
SAMART	51,500	7,500	59,000	410,675	1.49%	473,600	727,200	1,200,800	0.12%
SAPPE	1,200	7,200	8,400	300,775	0.68%	875,200	634,400	1,509,600	0.49%
SAV	24,300	7,200	31,500	353,800	5.15%	60,700	900,811	961,511	0.22%
SAV	4,200	-	4,200	63,870	0.55%	55,500	324,700	380,200	0.06%
SAWAD	126,600	192,000	318,600	9,186,850	5.49%	4,486,022	13,101,848	17,587,870	1.16%
SC	36,500	4,100	40,600	102,312	2.73%	4,643,800	5,135,868	9,779,668	0.23%
SCB	12,800	6,200	19,000	2,375,000	0.33%	3,072,600	6,723,900	9,796,500	0.29%
SCC	83,000	233,300	316,300	49,586,750	11.81%	2,401,600	12,980,950	15,382,550	1.28%
SCCC	1,300	-	1,300	220,600	3.71%	4,000	104,435	108,435	0.04%
SCGP	324,400	-	324,400	4,553,360	2.54%	2,864,300	11,206,058	14,070,358	0.33%
SCN	-	-	-	-	0.00%	35,600	-	35,600	0.00%
SGC	5,100	-	5,100	4,794	0.06%	-	-	-	0.00%
SGP	-	-	-	-	0.00%	10,300	2,700	13,000	0.00%
SHR	100	-	100	198	0.00%	427,300	-	427,300	0.01%
SINGER	9,900	-	9,900	63,865	0.32%	625,200	290,453	915,653	0.11%
SIRI	1,821,500	2,280,800	4,102,300	6,525,016	18.38%	38,553,400	97,846,500	136,399,900	0.78%
SIS	200	-	200	4,720	0.24%	12,000	-	12,000	0.00%
SISB	15,300	15,300	30,600	260,560	0.74%	689,900	3,351,900	4,041,800	0.43%
SJWD	58,400	200	58,600	430,485	2.59%	966,900	358,820	1,325,720	0.07%
SKY	10,100	-	10,100	164,280	1.70%	169,400	39,695	209,095	0.03%
SNNP	34,200	1,900	36,100	436,810	3.24%	1,971,300	917,900	2,889,200	0.30%
SPS0001	-	-	-	-	0.00%	525,497	-	525,497	0.11%
SPA	103,400	235,900	339,300	1,572,184	9.10%	150,000	1,710,900	1,860,900	0.15%
SPALI	165,700	319,700	485,400	8,347,580	14.14%	1,958,300	8,273,200	10,231,500	0.52%
SPCG	100	-	100	770	0.09%	18,800	226,500	245,300	0.02%
SPRC	326,700	-	326,700	1,848,940	4.23%	3,293,900	60,697,183	63,991,083	1.47%
SSP	-	100	100	515	0.00%	325,600	199,232	524,832	0.04%
STA	153,500	27,600	181,100	2,705,940	4.86%	6,208,900	6,055,375	12,264,275	0.80%
STANLY	-	-	-	-	0.00%	-	10,600	10,600	0.01%
STAR5001	-	-	-	-	0.00%	457,814	-	457,814	0.09%
STECN	-	-	-	-	0.00%	658,700	69,600	728,300	0.05%
STGT	48,000	-	48,000	349,835	1.49%	3,838,400	74,749	3,913,149	0.14%
STPI	2,400	-	2,400	6,576	2.18%	342,000	100,900	442,900	0.02%
SUPER	-	-	-	-	0.00%	5,403,600	38,020,600	43,424,200	0.16%
SUPEREIF	-	-	-	-	0.00%	2,200	-	2,200	0.00%
SUSCO	-	-	-	-	0.00%	98,000	1,650,500	1,748,500	0.00%
SYNEX	5,600	-	5,600	62,580	0.96%	9,200	1,080	10,280	0.00%
TAE	-	-	-	-	0.00%	8,800	-	8,800	0.00%
TAIWANA113	320	-	320	3,232	34.78%	37,740	-	37,740	0.00%
TAIWAND13	-	-	-	-	0.00%	40,000	-	40,000	0.01%
TASCO	-	-	-	-	0.00%	655,000	1,346,400	2,001,400	0.13%
TCAP	54,700	10,400	65,100	3,301,975	4.53%	1,155,500	4,404,028	5,559,528	0.53%
TCC	-	-	-	-	0.00%	20,400	-	20,400	0.00%
TDEX	-	-	-	-	0.00%	5,674,800	-	5,674,800	0.32%
TFG	271,000	-	271,000	1,248,468	2.05%	105,300	2,600,400	2,705,700	0.05%
THANI	10,200	33,700	43,900	74,363	2.29%	204,800	30,367,856	30,572,656	0.49%
THCOM	22,000	700	22,700	245,160	2.04%	4,117,700	2,480,600	6,598,300	0.60%
THG	30,600	10,500	41,100	91,460	2.15%	1,147,400	1,780,401	2,927,801	0.35%
TIDLOD	20,000	-	20,000	454,190	0.93%	9,316,791	15,241,874	24,558,665	0.84%
TIPH	6,800	-	6,800	137,880	2.09%	37,500	1,315,700	1,353,200	0.23%
TISCO	88,400	4,100	92,500	9,294,250	2.69%	8,600,400	3,395,000	11,995,400	1.50%
TKC	-	-	-	-	0.00%	-	4,600	4,600	0.00%
TKN	65,400	28,000	93,400	762,445	7.69%	4,703,800	7,084,700	11,788,500	0.85%
TLD	263,200	132,900	396,100	4,667,660	6.08%	6,588,200	11,459,400	18,047,600	0.16%
TOA	71,600	118,400	190,000	2,227,480	3.76%	10,000	1,178,006	1,188,006	0.06%
TOP	915,100	11,300	926,400	23,667,200	2.57%	5,841,300	8,919,446	14,760,746	0.66%
TIPL	70,700	24,000	94,700	95,073	2.03%	3,684,000	8,845,000	12,529,000	0.07%
TIPIP	92,700	42,100	134,800	306,642	8.13%	166,500	2,834,988	3,001,488	0.04%
TQM	1,500	-	1,500	23,030	1.07%	70,900	1,398	72,298	0.01%
TRP	-	-	-	-	0.00%	-	29,800	29,800	0.01%
TRUE	4,986,500	2,027,000	7,013,500	82,648,830	8.77%	7,427,700	70,740,476	78,168,176	0.23%
TTA	93,500	-	93,500	407,660	6.61%	17,511,100	2,577,500	20,088,600	1.10%
TTB	14,994,000	1,739,900	16,733,900	32,733,188	9.35%	158,377,400	229,622,400	387,999,800	0.40%
TTCL	-	-	-	-	0.00%	19,600	1,900	21,500	0.00%
TTW	-	-	-	-	0.00%	243,200	3,995,400	4,238,600	0.11%
TU	384,100	-	384,100	4,340,330	7.04%	3,516,900	10,993,900	14,510,800	0.33%
TVO	34,000	-	34,000	749,750	4.50%	38,300	426,440	464,740	0.05%
UBE	-	-	-	-	0.00%	173,200	-	173,200	0.00%
UTP	-	-	-	-	0.00%	-	200	200	0.00%
VGI	1,750,900	1,862,600	3,613,500	11,429,434	4.12%	59,061,700	63,937,670	122,999,370	0.61%
VNG	-	-	-	-	0.00%	3,200	-	3,200	0.00%
WHA	1,187,400	3,126,000	4,313,400	15,540,198	14.16%	175,604,700	78,198,800	253,803,500	1.70%
WHAUP	29,100	100,300	129,400	464,138	14.41%	418,200	3,381,800	3,800,000	0.10%
WORK	-	-	-	-	0.00%	78,900	-	78,900	0.02%
WP	-	-	-	-	0.00%	800	-	800	0.00%
XO	2,500	-	2,500	41,250	1.37%	30,000	870,400	900,400	0.21%
XPG	21,700	-	21,700	17,577	1.19%	19,798,600	3,332,900	23,131,500	0.22%



March 2025				
Monday	Tuesday	Wednesday	Thursday	Friday
<p><b>24</b></p> <p><b>Par decrease</b> KCE @B0.60</p> <p><b>New shares trading</b> KC 27,777,777 shr (pp) PRG 30,612 shr (w)</p>	<p><b>25</b></p> <p><b>Par decrease</b> 3BBIF B8.8316 par (from B8.9916) WHART B8.9639 par (from B9.0241)</p> <p><b>XD</b> INETRET @B0.0666 SYNTEG @B0.06</p> <p><b>XW</b> COMAN 2 existing; 1COMAN-W1</p>	<p><b>26</b></p> <p><b>Par decrease</b> CPTREIT B9.6339 par (from B9.655) PROSPECT B9.3765 par (from B9.4495) TPRIME B8.344 par (from B8.3901)</p> <p><b>XD</b> LEE @B0.12</p> <p><b>XR</b> PLANET 3 : 1n @B2.00</p> <p><b>XW</b> PLANET 1 : 1PLANET-W3</p>	<p><b>27</b></p> <p><b>Par decrease</b> AIMCG B9.6727 par (from B9.7327) CPNCG B9.6756 par (from B9.7146)</p> <p><b>XD</b> Q-COON @B0.65</p>	<p><b>28</b></p> <p><b>Par decrease</b> SUPEREIF B9.285 par (from B9.499)</p> <p><b>XD</b> HONDA19 @tba MITSU19 @tba MUGF19 @tba NINTENDO19 @tba NOVOB80 @tba SMFG19 @tba SONY80 @tba TOYOTA80 @tba</p>
<p><b>31</b></p> <p><b>Par decrease</b> POPF B9.2543 par (from B9.345)</p> <p><b>XD</b> SCGD @B0.10 SONIC @B0.0575 UP @B1.98 UPF @B1.20</p> <p><b>Conversion</b> AJA-W4 1:1w @B0.40 (final)</p>				

April 2025				
Monday	Tuesday	Wednesday	Thursday	Friday
	<p><b>1</b></p> <p><b>Dellat</b> AJA-W4</p> <p><b>XD</b> JAPAN13 @tba NDX01 @tba SCGP @B0.30 SUC @B1.60</p>	<p><b>2</b></p> <p><b>Last trading day</b> MTW-W1</p> <p><b>XD</b> SCC @B2.50</p>	<p><b>3</b></p> <p><b>XE</b> MTW-W1 1:1w @B1.00 (final, "SP")</p>	<p><b>4</b></p> <p><b>XD</b> DBS19 @tba SMPC @B0.27 TCOAT @B0.50</p> <p><b>XB</b> GLOCON 38,156 : 1cb @B1,000</p> <p><b>XW</b> GLOCON 18,500 : 1GLOCON-W6</p>
<p><b>7</b></p> <p><b>PUBLIC HOLIDAY</b> (Substitution for Chakri Memorial Day)</p> <p><b>XD</b> ATP30 @B0.03 CPAXT @B0.53 DCC @B0.02</p>	<p><b>8</b></p> <p><b>XD</b> GPI @B0.07 MASOX @tba</p>	<p><b>9</b></p> <p><b>XD</b> BLC @B0.09 KWC @B12.50 GC @B0.20</p>	<p><b>10</b></p> <p><b>XD</b> AUCT @B0.32 BANPU @B0.12 BFP @B0.30 S11 @B0.10 TCAP @B2.05 TCAP-P @B2.05 TPLASS @B0.04</p>	<p><b>11</b></p>
<p><b>14</b></p> <p><b>PUBLIC HOLIDAY</b> (Songkran Festival)</p>	<p><b>15</b></p> <p><b>PUBLIC HOLIDAY</b> (Substitution for Songkran Festival)</p>	<p><b>16</b></p> <p><b>XD</b> KTB @B1.545 KTB-P @B1.6995 QTC @B0.25 SCB @B8.44 SMIT @B0.14 STP @B0.40</p>	<p><b>17</b></p> <p><b>XD</b> AIT @B0.40 BUI @B2.90 MCS @B0.50 STA @B1.00 STGT @B0.50</p> <p><b>XR</b> BUI 4 : 1n @B10.00</p>	<p><b>18</b></p>
<p><b>21</b></p> <p><b>Last trading day</b> MBK-W4 PRG-W2</p> <p><b>XD</b> KGI @B0.31 THANA @B0.016</p> <p><b>XR</b> ASK 3:1n @B7.00</p>	<p><b>22</b></p> <p><b>Last trading day</b> BLA @B0.48 F&amp;D @B2.50 FERRAR180 @tba HMPRO @B0.25 SAPPE @B2.25 SVI @B0.24</p> <p><b>XE</b> MBK-W4 1.0443:1w @B2.8727 (final, "SP") PRG-W2 1.0985:1w @B4.5518 (final, "SP")</p>	<p><b>23</b></p> <p><b>Last trading day</b> DITTO-W1 SIMAT-W3</p> <p><b>XD</b> BBL @B6.50 SPA @B0.10</p>	<p><b>24</b></p> <p><b>Last trading day</b> SSP-W2</p> <p><b>XD</b> AHC @B0.43 BAM @B0.35 TISCO @B5.75 TISCO-P @B5.75 TTB @B0.067</p>	<p><b>25</b></p>
<p><b>28</b></p> <p><b>XD</b> ADB @B0.02 ALUCON @B12.00 AMARC @B0.02 APOC @B0.092 CIMBT @B0.04 LHFG @B0.03 MEB @B0.75 MTC @B0.25 PJW @B0.03 QH @B0.08 SITHAI @B0.04 SMART @B0.0485 TWPC @B0.057 UOB19 @tba WHAUP @B0.1925 WIK @B0.04</p> <p><b>XE</b> SSP-W2 1.21:1w @B16.529 (final, "SP")</p> <p><b>XR</b> NEX 1 : 2.50n @B1.00</p>	<p><b>29</b></p> <p><b>Dellat</b> MTW-W1</p> <p><b>XD</b> APP @B0.13 AURA @B0.42 BIS @B0.09 CM @B0.10 GABLE @B0.2703 GYT @B7.40 HTC @B0.57 INET @B0.119 JUBILE @B0.14 KISS @B0.12 LH @B0.17 MALEE @B0.10 MENA @B0.03 MFC @B0.50 MOONG @B0.1261 MOSHI @B0.80 MPJ @B0.30 NEO @B1.35 PDJ @B0.10 PREB @B0.20 RPC @B0.01 RPH @B0.18 SALEE @B0.012 SAUCE @B1.79 SCG @B0.05 SMT @B0.04 SSF @B0.3334 SYNEX @B0.34 THIP @B1.00 TITLE @B0.05 TKS @B0.33</p> <p><b>XR</b> VS 1:1n @B0.40</p> <p><b>XW</b> PROUD 4 : 1 PROUD-W3</p>	<p><b>30</b></p>		

kur: set.or.th

## SET ESG Ratings

ระดับคะแนนรวม 90-100 = AAA

ระดับคะแนนรวม 80-89 = AA

ระดับคะแนนรวม 65-79 = A

ระดับคะแนนรวม 50-64 = BBB

บริษัทจดทะเบียนที่ได้รับการประกาศผลประเมินหุ้นยั่งยืน SET ESG Ratings เป็นบริษัทที่มีการนำแนวคิดด้านความยั่งยืนเข้าเป็นส่วนหนึ่งในกระบวนการดำเนินธุรกิจ โดยคำนึงถึงการบริหารความเสี่ยงและเตรียมพร้อมรับความเสี่ยงที่เกิดขึ้นใหม่ (Emerging Risks) พร้อมรับมือกับปัจจัยการเปลี่ยนแปลงด้านสังคมและสิ่งแวดล้อม เพื่อขีดความสามารถในการแข่งขัน และให้ความสำคัญกับผู้มีส่วนได้เสียทุกภาคส่วน

## การกำกับดูแลกิจการของบริษัทจดทะเบียน (CGR)

ระดับคะแนน 5 (90-100) : ดีเลิศ

ระดับคะแนน 4 (80-89) : ดีมาก

ระดับคะแนน 3 (70-79) : ดี

ไม่ปรากฏชื่อในรายงาน CGR : -

การสำรวจและให้คะแนนของ CGR จะพิจารณาจากข้อมูลของบริษัทจดทะเบียนเปิดเผยต่อสาธารณะ เช่น รายงานประจำปี แบบแสดงรายการข้อมูลประจำปี ที่นำส่งสำนักงานคณะกรรมการ ก.ล.ต. หนังสือนัดประชุมและรายงานการประชุมผู้ถือหุ้น ข้อมูลเกี่ยวกับบริษัทที่เผยแพร่ผ่านตลาดหลักทรัพย์ฯ และสำนักงานคณะกรรมการ ก.ล.ต. ข้อมูลอื่นๆ ที่เปิดเผยต่อสาธารณะ เช่น เว็บไซต์บริษัท เป็นต้น โดยจะพิจารณาเฉพาะข้อมูลตั้งแต่เดือนมกราคมของปีก่อนปี ที่ทำการสำรวจ จนถึงวันที่ประกาศผลของปีทำการสำรวจเท่านั้น เพื่อสะท้อนให้เห็นพัฒนาการของการกำกับดูแลกิจการของบริษัทจดทะเบียนไทยอย่างชัดเจนมากที่สุด ดังนั้นบริษัทจดทะเบียนจึงควรเปิดเผยข้อมูลการปฏิบัติตามหลักการกำกับดูแลกิจการสู่สาธารณชนในเอกสารเผยแพร่ของบริษัทหรือเว็บไซต์ รวมทั้งช่องทางต่างๆ ให้มากที่สุด และควรจัดทำเอกสารทั้งภาษาไทยและภาษาอังกฤษ ซึ่งเป็นประโยชน์ต่อบริษัททั้งในแง่ของการมีผลการประเมินที่ดีขึ้น และเป็นข้อมูลสำหรับการตัดสินใจลงทุนของนักลงทุน นักวิเคราะห์ และผู้สนใจ อีกทั้งเป็นการช่วยเพิ่มความเชื่อมั่นที่มีต่อบริษัทมากยิ่งขึ้นด้วย

## การป้องกันการมีส่วนเกี่ยวข้องคอร์รัปชันในตลาดทุนไทย (Anti-Corruption)

แนวร่วมปฏิบัติของภาคเอกชนไทยในการต่อต้านการทุจริต (Thailand's Private Sector Collective Action Coalition Against Corruption: CAC)

โครงการที่ได้รับการสนับสนุนการจัดทำโดยรัฐบาลและสำนักงานคณะกรรมการป้องกันและปราบปรามการทุจริตแห่งชาติ (ป.ป.ช.) โดยโครงการนี้เริ่มดำเนินการโดยความร่วมมือของ 8 องค์กรชั้นนำ อันได้แก่ สมาคมส่งเสริมสถาบันกรรมการบริษัทไทย หอการค้าไทย หอการค้านานาชาติ สมาคมบริษัทจดทะเบียนไทย สมาคมธนาคารไทย สภาธุรกิจตลาดทุนไทย สภาอุตสาหกรรมแห่งประเทศไทย และสภาอุตสาหกรรมท่องเที่ยวแห่งประเทศไทย ซึ่งมีวัตถุประสงค์เพื่อผลักดันให้เกิดการต่อต้านการทุจริตในวงกว้าง นอกจากนี้ คณะกรรมการแนวร่วมปฏิบัติฯ ยังได้แต่งตั้งให้สมาคมส่งเสริมสถาบันกรรมการบริษัทไทย ทำหน้าที่เป็นเลขานุการและองค์กรสนับสนุนดำเนินโครงการ

ก.ล.ต. ได้ดำเนินมาตรการอย่างต่อเนื่องในการสนับสนุนให้บริษัทจดทะเบียน และผู้ประกอบการซึ่งเป็นตัวกลางในการให้บริการในตลาดทุน (ได้แก่ บริษัทหลักทรัพย์ บริษัทหลักทรัพย์จัดการกองทุน และผู้ประกอบการสัญญาซื้อขายล่วงหน้า) มีนโยบายและให้ความสำคัญกับการป้องกันการมีส่วนเกี่ยวข้องคอร์รัปชันอย่างจริงจัง โดยส่งเสริมให้บริษัทจดทะเบียนและผู้ประกอบการเข้าร่วมโครงการแนวร่วมปฏิบัติของภาคเอกชนไทยในการต่อต้านการทุจริต (THAILAND'S PRIVATE SECTOR COLLECTIVE ACTION COALITION AGAINST CORRUPTION: "CAC") ซึ่งดำเนินการโดยสมาคมส่งเสริมสถาบันกรรมการบริษัทไทย (THAI INSTITUTE OF DIRECTORS)



Security	CG Report	SET ESG Ratings	CAC Anti-Corruption	Security	CG Report	SET ESG Ratings	CAC Anti-Corruption	Security	CG Report	SET ESG Ratings	CAC Anti-Corruption	Security	CG Report	SET ESG Ratings	CAC Anti-Corruption	Security	CG Report	SET ESG Ratings	CAC Anti-Corruption	Security	CG Report	SET ESG Ratings	CAC Anti-Corruption
24CS				CH	4			I2				NATION				SAF				TGH	5	A	Yes
2S	4		Yes	CHAO	3			ICC	5		Yes	NC	4		Yes	SAFARI	-	-	-	TGPRO	5	-	-
3K-BAT	-	-	-	CHARAN	3			ICHI	5	A	Yes	NCAP	4		Yes	SAFE	-	-	-	TH	-	-	-
A	-	-	-	CHASE	5			ICN	3			NCH	5			SAK	5	A	Yes	THAI	-	-	-
A5	3			CHAYO	3			IFS	4		Yes	NCL	4			SALEE	3	-	-	THANA	5	BBB	-
AAI	4		Yes	CHIEWA	5		Yes	IHL	-	-		NCP	-	-		SAM	-	-	-	THANI	5	AA	Yes
AAV	5			CHG	-	-		IG	3			NDR	4	A		SAMART	5	-	-	THCOM	5	AAA	Yes
ABM	5			CHIC	3			III	5	BBB	Yes	NEO	-	-		SAMCO	3	-	-	THE	-	-	-
ACAP	-	-	-	CHO	-	-		ILINK	5		Yes	NEP	-	-	Yes	SAMTEL	5	-	-	THG	5	-	-
ACC	-	-	-	CHOTI	3		Yes	ILM	5	BBB	Yes	NER	5	A	Yes	SANKO	3	-	-	THP	5	A	Yes
ACE	5	AA		CHOW	5			IMH	3			NETBAY	-	-		SAPPE	4	BBB	Yes	THMUJ	-	-	-
ACG	-	-	-	CI	4		Yes	IND	5			NEW	-	-		SAT	5	AA	Yes	THRE	5	-	Yes
ADD	4	A	Yes	CIG	4		Yes	INET	5			NEWS	-	-		SAUCE	-	-	-	THREL	5	A	Yes
ADD	3			CIMBT	5		Yes	INGRS	-	-		NEX	-	-		SAV	5	-	-	TIDLOR	-	-	Yes
ADVANC	5	AAA	Yes	CITY	3			INOX	-	-	Yes	NFC	-	-		SAWAD	5	BBB	-	TIGER	-	-	-
ADVCE	-	-	-	CIVIL	5			INSET	5			NKI	5		Yes	SAWANG	-	-	-	TIPCO	-	-	Yes
AE	5		Yes	OK	5	A		INSURE	4		Yes	NL	-	-		SC	5	AA	Yes	TIPH	5	-	Yes
AEONTS	4			OKP	5	AAA		INTUCH	5	AA	Yes	NWCL	-	-		SCAP	5	-	-	TISCO	4	AAA	Yes
AF	5		Yes	QM	4			IP	5			NOBLE	5	AA	Yes	SCB	5	AA	Yes	TITLE	-	-	-
AFC	-	-	-	OMAN	-	-		IRC	5	A		NOK	-	-		SCC	5	AAA	Yes	TK	5	-	-
AGE	5	BBB		CMC	3		Yes	IRCP	3			NOVA	3			SCCC	5	AA	Yes	TKC	-	-	-
AH	5	A	Yes	CMO	-	-		IRPC	5	AA	Yes	NP	-	-		SCG	5	A	Yes	TKN	4	-	Yes
AHC	4			CMR	-	-		IT	5			NRF	5	A	Yes	SCGD	5	-	-	TKS	5	A	Yes
AI	-	-	Yes	CNT	5			ITC	-	-		NSL	5	-	SCGP	5	AAA	Yes	TKT	5	-	Yes	
AIE	3			COCCO	4			ITD	-	-		NTSC	5			SCI	3	-	-	TU	-	-	-
AIRA	4		Yes	COLOR	5	A		ITEL	5	A	Yes	NTV	3			SCL	-	-	-	TM	5	-	-
AIT	5			COM7	5	A	Yes	ITNS	-	-		NUSA	-	-		SCM	5	-	Yes	TMC	3	-	-
AJ	5	AAA	Yes	COMAN	4			ITTHI	5			NV	3			SCN	5	-	Yes	TMD	4	-	Yes
AJA	-	-	-	CPALL	5	AAA	Yes	IVL	5	AA	Yes	NVD	5	AA		SCP	-	-	-	TMI	3	-	-
AKP	-	-	Yes	CPANEL	3			J	3			NWR	5			SCD	-	-	-	TMLL	5	-	Yes
AKR	5			CPAXT	5	AAA	Yes	JAK	5			NYT	5	A		SE	3	-	-	TMT	5	AA	Yes
AKS	-	-	-	CPF	5	AAA	Yes	JAS	5		Yes	OCC	5	-	Yes	SEAF	5	-	-	TMW	-	-	-
ALLA	5			CPH	-	-		JCK	4			OGC	3		Yes	SEAOL	5	-	Yes	TNDT	5	-	-
ALPHA	-	-	-	CPI	4		Yes	JCKH	3			OHTL	-	-		SECURE	4	-	-	TNH	-	-	-
ALT	5			CPL	5		Yes	JCT	-	-		OKJ	-	-		SE-ED	3	-	Yes	TNTY	5	-	Yes
ALLCON	3			CPN	5	AA	Yes	JDF	4			ONEE	-	-		SELIC	5	A	Yes	TNL	5	-	Yes
AMA	5		Yes	CPR	-	-		JKN	-	-		OR	5	AAA	Yes	SE	-	-	-	TNP	3	-	Yes
AMANA	-	-	Yes	CPT	-	-		JMART	4			ORI	5	AA	Yes	SENA	5	-	Yes	TNPC	-	-	-
AMARC	-	-	-	CPW	5		Yes	JMT	3			ORN	-	-		SENX	5	-	Yes	TNR	4	-	Yes
AMARIN	5			CRANE	-	-		JPARK	3			OSP	5	AA	Yes	SFLEX	4	-	Yes	TOA	5	A	-
AMATA	5	AAA	Yes	CRG	5	AAA	Yes	JR	3		Yes	PACO	3			SFT	4	-	-	TOG	5	A	Yes
AMATAV	5	AA	Yes	CRD	5			JSP	3			PAF	-	-		SAG	-	-	Yes	TOP	5	AAA	Yes
AMC	3			CREDT	5			JTS	5	BBB	Yes	PANEL	3			SGF	5	-	-	TOPP	3	-	Yes
AMR	3			CSC	5	BBB	Yes	JUBILE	3			PAP	5	A	Yes	SGP	5	AA	Yes	TPA	4	-	Yes
ANAN	5			CSP	3			K	5			PATO	4		Yes	SHANG	-	-	-	TPAC	5	-	-
ANI	-	-	-	CSR	-	-		KAMART	-	-		PB	5	AA	Yes	SHR	5	A	-	TPBI	5	AA	-
AOT	5	A		CSS	4			KASET	-	-	Yes	PCC	5			SIAM	-	-	-	TPCH	4	-	-
AIP	5	AA	Yes	CTW	5			KBAN	5	AA	Yes	PCG	5			SICE	5	A	-	TPCS	4	BBB	Yes
APCO	4			CV	-	-	Yes	KBS	3			PCSGH	5	BBB	Yes	SISS	3	-	-	TPIL	5	AA	-
APCS	4		Yes	CWT	-	-		KC	-	-		PDG	4		Yes	SINGER	3	-	-	TPIPP	5	AA	-
APO	-	-	-	D	-	-		KCAR	3		Yes	PDJ	5		Yes	SINO	4	-	-	TPL	-	-	-
APP	-	-	-	DCC	5		Yes	KCC	5		Yes	PEACE	-	-		SIRI	5	AA	Yes	TPLAS	4	-	Yes
APURE	4			DOON	-	-		KCE	5		Yes	PEER	5	A		SIS	5	-	Yes	TPOLY	4	-	-
AQUA	-	-	-	DDD	5			KCG	5			PERM	-	-		SJ	-	-	-	TPP	-	-	-
ARIN	3			DELTA	5		Yes	KCM	-	-		PF	-	-		SITHAI	5	A	Yes	TPS	5	-	-
ARIP	4			DEMCO	5	A	Yes	KDH	-	-		PG	5	-	Yes	SJWD	5	AA	-	TOM	5	BBB	-
ARROW	4	BBB		DEXON	3			KEX	5	BBB		PHG	3			SK	-	-	-	TOR	5	-	-
AS	-	-	Yes	DHOUSE	-	-		KGEN	-	-	Yes	PHOL	5	A	Yes	SKE	5	-	-	TR	-	-	-
ASAP	-	-	-	DIMET	-	-	Yes	KGI	4		Yes	PICO	-	-		SKN	3	-	-	TRC	-	-	-
ASEFA	3			DITTO	5			KIAT	3			PIMO	-	-	Yes	SKT	-	-	Yes	TRTN	-	-	-
ASIA	3			DMT	5	A	Yes	KISS	3			PIN	3			SKY	3	-	-	TRP	5	-	-
ASIAN	4		Yes	DOD	3			KJL	4			PJW	4	A		SLP	-	-	-	TRT	4	-	Yes
ASIMAR	5			DOHOME	5		Yes	KK	3			PK	-	-	Yes	SM	5	-	Yes	TRU	3	-	Yes
ASK	5		Yes	DPAINT	3			KKC	-	-		PL	-	-	Yes	SMART	-	-	-	TRUBB	5	-	-
ASN	3			DRT	5	AA	Yes	KKP	5	BBB	Yes	PLANS	5	AA	Yes	SMT	3	-	-	TRUE	5	-	Yes
ASP	5		Yes	DTCENT	4			KLNQ	5			PLANET	-	-		SMT	3	-	Yes	TRV	5	-	-
ASW	5	A	Yes	DTCI	-	-		KOOL	-	-		PLAT	5		Yes	SMP	5	AA	Yes	TSC	5	A	Yes
ATP30	4			DUSIT	5		Yes	KSL	5	BBB	Yes	PLE	-	-		SMT	4	-	-	TSE	-	-	-
AU	-	-	-	DV8	3			KTB	5	AAA	Yes	PLT	-	-		SNC	5	A	Yes	TSI	-	-	Yes
AUCT	4			EA	-	-	Yes	KTC	5	AAA	Yes	PLUS	5			SNNP	5	-	-	TSR	-	-	-
AURA	5			EASON	3			KTIS	4			PM	5	A	Yes	SNP	5	A	Yes	TSIE	5	-	Yes
AWC	5	A	Yes	EASTW	5	AA	Yes	KTMS	5			PMO	-	-		SO	-	-	-	TSITH	5	-	Yes
AYUD	4		Yes	ECF	5		Yes	KUMWEL	5	A		PMTA	-	-		SOLAR	-	-	-	TTA	5	AA	-
B	5		Yes	ECL	5			KUN	4			POLAR	-	-		SONIC	5	-	-	TTB	5	AA	Yes
B52	-	-	-	EE	3			KWC	3			POLY	4			SORKON	3	-	Yes	TTCL	5	A	Yes
BA	4	BBB		EFORL	3			KWI	-	-		PORT	5			SPA	-	-	-	TTI	-	-	-
BAFS	5	AA	Yes	ECCO	5	AA	Yes	KWM	-	-		PPM	-	-		SPACK	-	-	Yes	TTT	-	-	-
BAM	5		Yes	EKH	5			KYE	3			PPK	5	A	Yes	SPALI	5	AA	Yes	TTTP	5	AA	-
BANPU	5	AAA	Yes	EMC	-	-		L&E	4		Yes	PPM	-	-	Yes	SPC	5	-	Yes	TU	5	-	Yes
BAY	5	AAA	Yes	EP	-	-	Yes	LALIN	5	-		PPS	5	AA	Yes	SPCG	4	-	-	TURTLE	4	-	Yes
BBGI	5	AA	Yes	EPG	5	AA	Yes	LANNA	5		Yes	PGS	4			SPG	3	-	-	TVDH	5	BBB	Yes
BBIK	4			ERW	5	A	Yes	LDC	3			PR9	5	AAA	Yes	SPI	5	A	Yes	TVH	4	-	-
BBL	5	AA	Yes	ESTAR	3			LEE	-	-		PRAKIT	-	-		SPRC	5	-	Yes	TVO	5	AA	Yes
BBC	4			ETC	5	AA	Yes	LEO	3			PRAPAT	3			SPREME	5	-	-	TVT	5	-	-
BCH	5	AA	Yes	ETE	5		Yes	LH	5	A	Yes	PRES	4		Yes	SPVI	4	-	-	TWP	-	-	-
BOP	5	AAA	Yes	ETL	3			LHFG	5	BBB	Yes	PRESA	-	-		SQ	-	-	-	TWPC	5	A	Yes
BOPG	5	AA	Yes	EURO	-	-		LHK	4		Yes	PRG	5		Yes	SR	5	-	-	TWZ	-	-	-
BCT	-	-	-	EVER	4			LIT	5	BBB		PRI	3			SRICHA	-	-	Yes	TYCN	-	-</	