

Top 20 NVDR Net Buying Value (B m)

Stock	Date					
	27-มี.ค.	26-มี.ค.	25-มี.ค.	24-มี.ค.	21-มี.ค.	20-มี.ค.
KBANK	266.4	234.1	82.6	136.2	248.7	574.8
SCB	211.3	-33.6	-93.9	-192.9	30.2	-198.2
BBL	155.5	-138.9	-10.4	59.5	5.0	20.7
TTB	143.0	8.1	-51.9	-47.2	252.8	-0.5
CPALL	130.3	10.5	-346.4	7.6	-176.1	-112.0
TFG	108.0	8.4	89.4	1.4	55.2	15.9
AWC	53.4	1.1	-21.2	3.4	3.1	-28.7
IVL	49.0	5.0	-13.0	13.6	-36.8	-45.3
KTB	44.2	149.8	-325.8	-52.6	-245.1	21.8
PTTEP	41.3	-71.9	-191.2	-19.3	-32.7	205.2
NER	38.7	-8.9	-4.0	15.3	-0.5	7.2
CRC	36.4	15.8	-21.1	32.9	76.2	-62.9
TISCO	35.2	18.9	6.0	16.0	347.2	107.1
OR	34.4	-9.5	-23.4	-2.7	-10.5	-18.5
TRUE	28.4	47.3	224.4	133.0	74.0	-46.1
PTT	24.9	-103.9	-296.1	-284.3	-241.9	-394.9
TCAP	18.2	2.9	12.4	5.7	70.9	10.2
STA	17.3	-3.7	-12.7	-5.1	3.8	4.9
ADVANC	17.2	-19.5	-179.3	-132.1	-79.3	-161.5
BTG	16.8	13.7	35.9	-0.6	0.2	-1.5

Top 20 NVDR Net Selling Value (B m)

Stock	Date					
	27-มี.ค.	26-มี.ค.	25-มี.ค.	24-มี.ค.	21-มี.ค.	20-มี.ค.
DELTA	-255.1	35.8	71.6	39.7	347.6	-244.3
AOT	-96.8	-84.6	-175.4	64.1	-48.4	-174.2
PTTGC	-34.5	-64.2	-80.3	-27.6	-106.4	-95.8
TOP	-33.9	41.2	-22.1	-122.2	-155.3	-39.9
CCET	-33.6	108.6	-18.2	-34.2	-310.6	-43.7
TU	-33.6	-19.3	1.8	19.0	-21.9	11.5
VGI	-32.2	7.4	-34.6	-27.3	-618.0	31.3
SCC	-30.0	-17.7	-88.4	21.9	-12.2	-130.1
MINT	-29.1	-11.4	88.5	51.9	3.1	-65.3
SCGP	-27.0	2.5	-146.9	-2.2	-40.7	-13.5
CPAXT	-24.9	7.9	-9.9	14.4	-13.7	-9.1
CPF	-24.5	-11.3	-9.4	81.7	-230.8	-22.7
ITC	-23.5	-12.9	-3.4	-1.5	18.8	-23.1
KTC	-19.0	-6.2	46.4	46.4	43.0	-38.3
CPN	-17.2	-15.4	-51.6	-44.3	-12.2	-77.6
JMT	-14.1	-5.2	-19.4	-20.1	-34.6	-47.4
PR9	-11.9	2.3	-5.6	9.6	-6.4	-7.6
COM7	-11.5	-2.0	-2.2	16.7	16.3	-20.6
BDMS	-10.2	-173.3	-170.6	18.1	-17.5	18.7
EGCO	-9.4	-6.0	-11.1	-8.2	0.8	12.6

Top 20 NVDR Most Active by Value (B m)

Stock	Total	Buy	Sell	Net	% *
KBANK	761.3	513.9	247.5	266.4	25.2
DELTA	662.8	203.9	459.0	-255.1	33.7
BBL	608.3	381.9	226.4	155.5	25.9
TRUE	590.0	309.2	280.8	28.4	49.9
KTB	589.7	316.9	272.7	44.2	24.3
SCB	587.7	399.5	188.2	211.3	35.1
CPALL	561.2	345.8	215.5	130.3	25.9
AOT	480.3	191.7	288.6	-96.8	25.3
PTTEP	480.3	260.8	219.5	41.3	25.5
BDMS	394.8	192.3	202.5	-10.2	21.6
PTT	339.7	182.3	157.4	24.9	17.7
TTB	293.3	218.1	75.1	143.0	17.2
ADVANC	268.0	142.6	125.4	17.2	25.0
BH	252.9	125.5	127.4	-1.8	27.4
SCC	243.0	106.5	136.5	-30.0	28.1
CPN	243.0	112.9	130.1	-17.2	24.9
TOP	238.6	102.3	136.2	-33.9	30.0
PTTGC	217.2	91.3	125.8	-34.5	28.7
OR	201.9	118.2	83.8	34.4	33.8
IVL	199.4	124.2	75.2	49.0	20.7

Top 20 NVDR Daily Outstanding

Stock	Thai NVDR's	Paid Up	% of Paid Up
	Investment *	Capital Shares	Capital **
TISCO-P	7,300	9,859	74.04
MBK-W4	1,804,133	5,414,598	33.32
MORE	2,129,022,174	7,176,748,441	29.67
BBL	437,380,135	1,908,842,894	22.91
NDR	88,477,640	456,891,630	19.37
KKP-W6	11,109,378	70,546,511	15.75
AMATA	176,034,065	1,150,000,000	15.31
KBANK	359,355,101	2,369,327,593	15.17
THIP	12,879,515	89,999,686	14.31
BCP	190,720,103	1,376,923,157	13.85
GBX	147,624,176	1,089,076,392	13.55
CPALL	1,165,953,119	8,983,101,348	12.98
TRUE	4,033,246,548	34,552,100,801	11.67
MFC	14,359,974	125,615,708	11.43
CHO-W4	31,095,500	278,474,616	11.17
RCL	92,315,196	828,750,000	11.14
AH	38,773,623	354,842,012	10.93
TISCO	85,318,706	800,645,624	10.66
BDMS	1,671,092,566	15,892,001,895	10.52
KTB	1,455,905,093	13,976,061,250	10.42

* % of Trading Volume in Underlying Securities

ที่มา: set.or.th

Note: Paid up capital shares of warrants are the number of issued warrants deduct from the total exercised warrants

* Thai NVDR's investment = จำนวนหุ้นที่ ThaiNVDR ถือครองโดยที่ยังไม่ได้รับรายการที่รอการชำระราคาและส่งมอบหลักทรัพย์

** ตามเกณฑ์ของธนาคารแห่งประเทศไทย บริษัท ไทยเอ็นวีดีอาร์ สามารถถือครองหุ้นได้ไม่เกิน

- 25% ของทุนจดทะเบียนชำระแล้ว สำหรับ BAY CIMBT KKP KTB LHFG SCB TCAP TISCO TMB และ BFIT

35% ของทุนจดทะเบียนชำระแล้ว สำหรับ BBL และ KBANK

ธุรกรรมขายชอร์ต

ข้อมูลการขายชอร์ตและข้อมูลการขายชอร์ตที่ยังไม่ได้ซื้อคืน ณ วันที่ 27 มีนาคม 2568

หลักทรัพย์	ปริมาณการขายชอร์ต (หุ้น)			มูลค่า		% ปริมาณการขายชอร์ตเทียบกับปริมาณการซื้อขาย	ปริมาณการขายชอร์ตที่ยังไม่ได้ซื้อคืน ณ สิ้นวัน (หุ้น)			ปริมาณการขายชอร์ตที่ยังไม่ได้ซื้อคืนของหลักทรัพย์
	Local	NVDR	ทั้งหมด	การขายชอร์ต (บาท)	แบบ Auto Matching		Local	NVDR	ทั้งหมด	
AAI	14,500	-	14,500	79,745	1.14%	580,100	352,800	932,900	0.04%	
AAV	492,700	21,000	513,700	922,355	0.74%	7,676,100	22,712,357	30,388,457	0.24%	
ACC	-	-	-	-	0.00%	326,000	-	326,000	0.02%	
ACE	-	-	-	-	0.00%	82,800	4,479,400	4,561,200	0.04%	
ADVANC	48,600	41,700	90,300	24,791,000	4.63%	931,600	4,934,900	5,866,500	0.20%	
AEONTS	10,800	8,000	18,800	2,049,050	4.33%	73,000	305,100	378,100	0.15%	
AGE	-	-	-	-	0.00%	20,900	298,556	319,456	0.03%	
AH	1,400	-	1,400	18,050	2.08%	11,700	26,500	38,200	0.01%	
AI	-	-	-	-	0.00%	8,000	-	8,000	0.00%	
AIE	8,200	-	8,200	10,974	0.23%	23,200	-	23,200	0.00%	
AMATA	182,800	43,600	226,400	4,948,370	2.33%	3,624,800	4,630,350	8,255,150	0.72%	
AOT	1,510,500	562,900	2,073,400	82,439,675	8.68%	21,818,400	119,164,600	140,983,000	0.93%	
AP	244,200	4,500	248,700	2,170,820	3.63%	8,060,100	8,841,600	16,901,700	0.54%	
AS	-	-	-	-	0.00%	63,200	-	63,200	0.01%	
ASIAN	-	-	-	-	0.00%	-	6,550	6,550	0.00%	
ASK	-	-	-	-	0.00%	-	441,700	441,700	0.08%	
ASML01	5	-	5	100	0.01%	2,385	-	2,385	0.00%	
ASW	-	-	-	-	0.00%	35,000	-	35,000	0.00%	
AU	85,800	25,500	111,300	1,108,750	3.79%	893,400	175,900	1,069,300	0.13%	
AURA	-	-	-	-	0.00%	41,900	-	41,900	0.00%	
AWC	2,713,000	300	2,713,300	7,112,686	3.40%	21,900,900	148,487,920	170,388,820	0.53%	
BA	41,900	17,500	59,400	1,121,000	2.32%	2,054,900	2,057,104	4,112,004	0.20%	
BAFS	-	1,000	1,000	8,245	0.79%	34,000	988,775	1,022,775	0.16%	
BAM	365,400	81,200	446,600	2,816,540	6.31%	7,969,000	6,539,500	14,508,500	0.45%	
BANPU	36,200	16,800	53,000	227,136	0.24%	32,290,000	87,646,566	119,936,566	1.20%	
BAY	1,700	-	1,700	38,930	1.32%	8,400	46,130	54,530	0.00%	
BBL	326,800	7,200	334,000	50,028,200	4.26%	7,291,698	4,098,300	11,389,998	0.60%	
BCH	387,200	118,700	505,900	7,244,260	14.44%	26,595,200	17,626,600	44,221,800	1.77%	
BCP	261,200	1,900	263,100	9,997,800	10.15%	13,953,600	10,760,400	24,714,000	1.79%	
BCPG	56,200	28,200	84,400	589,055	2.98%	1,150,300	7,069,600	8,219,900	0.27%	
BDM5	1,141,400	7,500	1,148,900	25,794,140	2.82%	5,025,600	79,609,700	84,635,300	0.53%	
BEC	535,800	714,400	1,250,200	6,898,965	0.00%	172,300	2,177,900	2,350,200	0.12%	
BEM	212,400	82,200	294,600	3,231,630	1.91%	37,834,500	226,069,896	263,904,396	1.73%	
BGRIM	190,500	165,900	356,400	61,189,250	13.27%	9,932,800	13,736,951	23,669,751	0.91%	
BH	9,100	-	9,100	193,830	0.75%	3,909,200	6,200,100	10,109,300	1.27%	
BIC	3,900	-	3,900	74,280	0.35%	20,330,700	5,695,800	26,026,500	0.65%	
BLA	-	-	-	-	0.00%	99,000	2,447,096	2,546,096	0.15%	
BLAND	-	-	-	-	0.00%	360,800	1,376,000	1,736,800	0.01%	
BPP	60,800	63,700	124,500	912,385	4.00%	249,200	2,798,255	3,047,455	0.10%	
BRRI	-	-	-	-	0.00%	2,000	-	2,000	0.00%	
BSRC	-	-	-	-	0.00%	1,750,900	1,865,300	3,616,200	0.10%	
BTG	100,300	40,900	141,200	3,006,760	2.64%	81,900	247,200	329,100	0.02%	
BTS	2,374,900	1,292,700	3,667,600	20,887,850	4.51%	13,479,400	168,269,915	181,749,315	1.13%	
BYD	-	-	-	-	0.00%	-	1,184,400	1,184,400	0.02%	
CBG	38,800	1,300	40,100	2,456,725	1.34%	1,736,730	5,832,800	7,569,530	0.76%	
CCET	729,400	-	729,400	4,749,535	1.14%	19,308,200	7,155,300	26,463,500	0.25%	
CENTEL	39,600	39,300	78,900	2,419,850	3.11%	941,200	3,065,500	4,006,700	0.30%	
CHK	86,300	155,300	241,600	4,421,900	1.42%	18,113,800	37,220,380	55,334,180	0.51%	
CK	28,300	-	28,300	786,500	4.22%	2,230,300	2,977,300	5,207,600	0.43%	
CKP	276,700	296,800	573,500	1,474,426	10.82%	1,119,100	10,718,827	11,837,927	0.15%	
CNO1	-	-	-	-	0.00%	628,996	-	628,996	0.13%	
CNTECH01	-	-	-	-	0.00%	534,453	-	534,453	0.11%	
COCCO	-	-	-	-	0.00%	128,000	-	128,000	0.01%	
COM7	119,500	62,800	182,300	3,569,410	2.41%	4,644,400	11,962,200	16,606,600	0.69%	
CPALL	671,300	254,300	925,600	46,646,625	4.30%	2,877,600	38,425,353	41,302,953	0.46%	
CPAXT	-	273,700	273,700	7,371,150	0.69%	3,024,400	5,601,377	8,625,777	0.63%	
CPF	1,151,500	151,200	1,302,700	31,559,190	9.93%	1,221,100	39,876,800	41,097,900	0.54%	
CPN	279,500	409,600	689,100	33,622,225	6.88%	2,436,700	11,592,447	14,029,147	0.31%	
CRC	302,100	440,300	742,400	19,030,775	7.38%	7,141,900	44,042,526	51,184,426	0.85%	
CV	-	-	-	-	0.00%	278,000	-	278,000	0.03%	
DCC	73,100	-	73,100	103,802	3.42%	1,821,000	5,798,500	7,619,500	0.08%	
DELTA	323,000	1,196,200	1,519,200	109,357,000	11.13%	5,449,600	47,010,123	52,459,723	0.42%	
DITTO	103,700	-	103,700	1,194,450	2.63%	232,400	410,544	642,944	0.08%	
DMT	-	-	-	-	0.00%	55,200	-	55,200	0.00%	
DOHOME	118,900	145,700	264,600	1,556,330	2.36%	3,478,500	13,335,260	16,813,760	0.52%	
E1VFN3001	-	-	-	-	0.00%	611,253	-	611,253	0.09%	
EA	140,800	57,700	198,500	440,490	0.35%	15,902,200	65,700,594	81,602,794	1.10%	
EASTW	-	-	-	-	0.00%	40,100	6,800	46,900	0.00%	
EGCO	5,400	-	5,400	507,650	0.58%	179,300	1,957,400	2,136,700	0.41%	
EKH	-	-	-	-	0.00%	-	24,100	24,100	0.00%	
EP	-	-	-	-	0.00%	1,900	-	1,900	0.00%	
EPG	-	-	-	-	0.00%	121,600	5,382,500	5,504,100	0.20%	
ERW	579,300	-	579,300	1,657,302	1.62%	5,252,600	5,128,302	10,380,902	0.21%	
ETC	-	-	-	-	0.00%	50,800	-	50,800	0.00%	
FORTH	-	-	-	-	0.00%	115,800	484,100	599,900	0.06%	
FSMART	-	-	-	-	0.00%	-	400,700	400,700	0.05%	
FUEVFN001	-	-	-	-	0.00%	600,000	-	600,000	0.12%	
GFPT	33,300	-	33,300	284,365	1.98%	144,000	1,779,865	1,923,865	0.15%	
GLOBAL	180,900	384,900	565,800	3,907,370	0.80%	7,128,397	24,856,587	31,984,984	0.61%	
GPSC	30,700	25,600	56,300	1,590,800	0.80%	2,611,400	10,702,173	13,313,573	0.47%	
GREEN	-	-	-	-	0.00%	8,400	-	8,400	0.00%	
GULFI	-	-	-	-	0.00%	4,756,600	29,815,000	34,571,600	0.29%	
GUNKUL	266,500	-	266,500	439,725	3.15%	4,140,700	16,739,226	20,879,926	0.24%	
HANA	176,200	157,000	333,200	5,588,050	4.90%	8,861,000	14,847,422	23,708,422	2.68%	
HKCE01	-	-	-	-	0.00%	141,851	-	141,851	0.03%	
HMPRO	260,400	2,121,400	2,381,800	19,535,225	5.18%	10,182,900	149,433,261	159,616,161	1.21%	
HUMAN	4,000	-	4,000	32,600	0.75%	15,900	-	15,900	0.00%	
ICI	94,000	36,400	130,400	1,579,970	2.67%	2,077,800	4,429,600	6,507,400	0.50%	
ILM	-	-	-	-	0.00%	-	155,100	155,100	0.03%	
INDIA01	-	-	-	-	0.00%	570,112	-	570,112	0.11%	
INTUCH	-	-	-	-	0.00%	-	11,992,900	11,992,900	0.37%	
IRPC	77,500	55,900	133,400	128,941	0.88%	121,517,700	153,223,615	274,741,315	1.34%	
ITC	2,722,200	441,900	3,164,100	45,408,270	24.48%	4,112,800	6,173,800	10,286,600	0.34%	
ITD	-	-	-	-	0.00%	-	2,216,700	2,216,700	0.04%	
IVL	1,085,600	2,100	1,087,700	22,414,520	4.66%	6,838,200	27,039,200	33,877,400	0.60%	
JAPAN10001	-	-	-	-	0.00%	78,820	-	78,820	0.02%	
JAS	1,403,500	650,500	2,054,000	3,257,704	10.32%	37,149,157	58,563,342	95,712,499	1.11%	
JMART	11,300	198,400	209,700	1,995,370	5.49%	9,786,800	2,947,025	12,733,825	0.87%	
JMT	75,900	7,700	83,600	1,139,950	2.28%	9,266,500	5,607,638	14,874,138	1.02%	
JTS	-	-	-	-	0.00%	574,100	1,966,800	2,540,900	0.36%	
KAMART	37,500	21,200	58,700	501,040	5.05%	1,226,000	1,187,400	2,413,400	0.19%	
KBANK	153,500	-	153,500	25,172,300	1.67%	1,456,100	21,737,900	23,194,000	0.90%	
KBSPIF	-	-	-	-	0.00%	1,300	-	1,300	0.00%	
KCE	1,551,400	355,800	1,907,200	32,892,670	23.78%	13,616,300	11,163,200	24,779,500	2.10%	
KEX	179,400	-	179,400	186,192	1.11%	952,400	1,040,000	1,992,400	0.06%	
KXP	3,900	-	3,900	221,325	0.51%	1,632,800	5,491,638	7,124,438	0.84%	
KSL	-	-	-	-	0.00%	-	2,512,600	2,512,600	0.06%	
KTB	957,900	5,600	963,500	23,533,630	1.94%	10,052,900	43,570,000	53,622,900	0.38%	
KTC	42,600	149,800	192,400	8,980,350	7.82%	3,435,500	11,312,400	14,747,900	0.57%	
LANNA	-	2,200	2,200	33,680	0.50%	23,500	352,600	376,100	0.07%	
LH	351,400	550,900	902,300	3,990,732	7.38%	28,920,400	67,625,098	96,545,498	0.81%	
LPN	-	-	-	-	0.00%	462,200	304,200	766,400	0.05%	
LVMH01	132,955	-	132,955	1,794,893	19.06%	575,049	-	575,049	0.12%	
M	11,300	11,600	22,900	436,560	5.02%	275,400	1,420,200	1,695,600	0.18%	
MAJOR	6,500	47,700								

ธุรกรรมขายชอร์ต

(ต่อ) ข้อมูลการขายชอร์ตและข้อมูลการขายชอร์ตที่ยังไม่ได้ซื้อคืน ณ วันที่ 27 มีนาคม 2568

หลักทรัพย์	ปริมาณการขายชอร์ต (หุ้น)			มูลค่า การซื้อขายชอร์ต (บาท)	% ปริมาณการขายชอร์ต เทียบกับปริมาณการซื้อขาย แบบ Auto Matching	ปริมาณการขายชอร์ตที่ยังไม่ได้ซื้อคืน ณ สิ้นวัน (หุ้น)			ปริมาณการขายชอร์ต ที่ยังไม่ได้ซื้อคืนของหลักทรัพย์ ทั้งหมด/จำนวนหุ้นชำระแล้ว (%)
	Local	NVDR	ทั้งหมด			Local	NVDR	ทั้งหมด	
MEB	100	-	100	2,240	0.08%	16,000	-	16,000	0.01%
MEGA	14,600	7,000	21,600	675,000	4.82%	453,300	1,800,802	2,254,102	0.26%
MGC	-	-	-	-	0.00%	-	373,500	373,500	0.03%
MINT	215,000	56,500	271,500	7,378,150	2.24%	3,031,400	42,206,957	45,238,357	0.80%
MOSHI	-	4,400	4,400	169,400	2.47%	244,900	89,000	333,900	0.10%
MTC	87,100	-	87,100	3,488,825	1.51%	15,045,100	16,480,100	31,525,200	1.43%
NDX01	-	-	-	-	0.00%	-	560,998	560,998	0.04%
NER	593,000	53,900	646,900	3,120,354	0.92%	3,106,900	1,257,700	4,364,600	0.24%
NEX	-	-	-	-	0.00%	-	529,000	529,000	0.02%
NSL	-	-	-	-	0.00%	-	10,000	10,000	0.00%
ONEE	2,500	100	2,600	6,812	0.49%	627,700	4,552,700	5,180,400	0.22%
OR	1,294,800	878,400	2,173,200	24,540,200	8.21%	32,272,300	50,320,200	82,592,500	0.69%
ORI	73,700	129,400	203,100	500,188	9.73%	2,502,500	12,960,950	15,463,450	0.63%
OSP	127,100	34,300	161,400	2,377,270	1.33%	6,837,700	24,811,100	31,648,800	1.05%
PIN	-	-	-	-	0.00%	-	40,200	40,200	0.00%
PLANB	153,800	551,100	704,900	4,002,880	2.79%	3,405,700	4,901,288	8,306,988	0.19%
PLAT	-	-	-	-	0.00%	-	34,300	34,300	0.00%
PR9	21,200	-	21,200	437,080	1.23%	901,300	20,500	921,800	0.12%
PRM	-	178,500	178,500	1,172,050	1.98%	416,600	9,008,700	9,425,300	0.38%
PSH	18,400	15,300	33,700	172,115	6.23%	99,000	1,341,017	1,440,067	0.07%
PSL	45,900	-	45,900	300,645	1.68%	2,039,300	5,200,500	7,239,800	0.46%
PTG	25,800	500	26,300	184,815	1.91%	5,600	10,223,200	10,228,800	0.61%
PTL	-	-	-	-	0.00%	-	104,600	104,600	0.01%
PTT	-	-	-	-	0.00%	21,739,600	147,356,200	169,095,800	0.59%
PTTEP	159,000	48,400	207,400	24,787,700	2.63%	893,000	35,844,300	36,737,300	0.93%
PTTGC	257,600	419,400	677,000	12,191,740	3.22%	7,897,900	25,624,900	33,522,800	0.74%
QH	567,700	104,000	671,700	1,068,018	10.21%	17,911,810	40,102,199	58,014,009	0.54%
RAM	-	-	-	-	0.00%	-	32,000	32,000	0.00%
RATCH	-	-	-	-	0.00%	586,300	9,579,755	10,166,055	0.47%
RBF	34,200	5,900	40,100	188,530	2.21%	4,145,900	4,966,300	9,112,200	0.46%
RCL	34,300	15,700	50,000	1,180,290	6.48%	1,643,400	4,269,100	5,912,500	0.71%
RJH	-	-	-	-	0.00%	-	68,499	68,499	0.02%
ROJNA	100	-	100	580	0.01%	425,100	248,000	673,100	0.03%
RPC	-	-	-	-	0.00%	39,400	-	39,400	0.00%
RS	18,200	-	18,200	11,648	0.47%	1,965,000	746,956	2,711,956	0.12%
S	-	-	-	-	0.00%	83,200	67,800	151,000	0.00%
SABINA	8,800	-	8,800	167,200	1.98%	138,300	138,300	197,100	0.06%
SABUY	-	-	-	-	0.00%	114,400	731,500	845,900	0.03%
SAFE	-	-	-	-	0.00%	-	24,400	24,400	0.01%
SAK	8,800	-	8,800	35,156	0.59%	500	-	500	0.00%
SAMART	55,200	5,400	60,600	421,170	1.83%	477,000	732,600	1,209,600	0.12%
SAPPE	-	5,700	5,700	199,875	0.30%	820,300	640,100	1,460,400	0.47%
SAT	28,900	25,200	54,100	609,320	15.28%	65,400	926,011	991,411	0.23%
SAV	500	-	500	7,610	0.11%	55,500	159,400	214,900	0.03%
SAWAD	41,700	39,000	80,700	2,320,125	2.72%	4,482,822	12,187,048	16,679,870	1.10%
SC	12,100	-	12,100	21,355	0.81%	4,655,900	5,115,168	9,771,068	0.23%
SCB	14,500	-	14,500	1,812,900	0.22%	3,083,300	6,501,000	9,584,300	0.28%
SCC	75,400	338,600	414,000	64,317,200	14.86%	2,440,300	12,942,050	15,382,350	1.28%
SCEN	1,100	-	1,100	172,150	1.54%	4,000	102,335	106,335	0.04%
SCFP	210,000	17,900	227,900	3,193,460	2.43%	1,567,300	11,223,958	12,791,258	0.30%
SCN	-	-	-	-	0.00%	35,600	-	35,600	0.00%
SGC	60,300	-	60,300	55,163	0.54%	-	-	-	0.00%
SGP	-	-	-	-	0.00%	10,300	2,700	13,000	0.00%
SHR	30,700	3,100	33,800	66,831	1.75%	427,300	3,100	430,400	0.01%
SINGER	59,000	-	59,000	372,975	2.72%	585,200	290,453	885,653	0.11%
SIRI	1,266,900	1,479,600	2,746,500	4,366,935	22.43%	39,017,500	99,010,000	138,027,500	0.79%
SIS	1,900	-	1,900	44,330	1.01%	6,400	-	6,400	0.00%
SISB	15,000	80,800	95,800	1,631,150	3.10%	704,900	3,097,000	3,801,900	0.40%
SKWD	200	2,700	2,900	21,355	0.25%	852,700	347,200	1,200,620	0.07%
SKY	10,800	-	10,800	175,660	2.43%	162,800	39,695	202,495	0.03%
SNNP	46,100	2,600	48,700	582,350	8.00%	2,010,100	920,500	2,930,600	0.31%
SPS0001	-	-	-	-	0.00%	525,497	-	525,497	0.11%
SPA	44,600	21,800	66,400	311,834	6.38%	104,000	1,592,700	1,696,700	0.13%
SPALI	43,000	130,500	173,500	2,989,230	7.01%	1,915,200	8,159,200	10,074,400	0.52%
SPGC	45,100	-	45,100	342,710	11.63%	60,500	226,500	287,000	0.03%
SPRC	57,000	226,300	283,300	1,602,270	3.62%	3,260,800	60,921,183	64,181,983	1.48%
SSP	100	-	100	520	0.01%	325,700	183,532	509,232	0.04%
STA	96,400	-	96,400	1,455,190	1.65%	6,062,800	5,736,875	11,799,675	0.77%
STANLY	-	-	-	-	0.00%	-	10,600	10,600	0.01%
STAR5001	-	-	-	-	0.00%	457,814	-	457,814	0.09%
STECON	-	-	-	-	0.00%	658,700	67,700	726,400	0.05%
STGT	88,000	-	88,000	653,085	1.85%	3,855,600	74,749	3,930,349	0.14%
STPI	-	-	-	-	0.00%	341,300	109,900	451,200	0.02%
SUPER	-	-	-	-	0.00%	5,403,600	38,020,600	43,424,200	0.16%
SUPEREIF	-	-	-	-	0.00%	2,200	-	2,200	0.00%
SUSCO	-	-	-	-	0.00%	98,000	1,650,500	1,748,500	0.17%
SYNEX	5,200	-	5,200	56,670	0.86%	-	1,080	1,080	0.00%
TAE	-	-	-	-	0.00%	8,800	-	8,800	0.00%
TAIWANA113	16,552	-	16,552	164,754	94.02%	54,292	-	54,292	0.01%
TAIWANH13	-	-	-	-	0.00%	40,000	-	40,000	0.01%
TASCO	11,900	-	11,900	173,740	1.24%	635,000	1,336,600	1,971,600	0.12%
TCAP	1,400	100	1,500	76,125	0.07%	1,084,400	4,229,428	5,313,828	0.51%
TCC	-	-	-	-	0.00%	20,400	-	20,400	0.00%
TDEX	-	-	-	-	0.00%	5,674,800	-	5,674,800	0.32%
TFG	801,900	145,400	947,300	4,360,756	3.25%	812,500	2,745,800	3,558,300	0.06%
THANI	103,700	13,800	122,500	207,882	5.14%	204,800	30,294,756	30,499,556	0.49%
THCOM	65,800	4,900	70,700	760,890	4.14%	4,170,600	2,485,500	6,656,100	0.61%
THG	-	-	-	-	0.00%	1,147,400	1,760,301	2,907,701	0.34%
TIDLOR	23,800	-	23,800	349,860	1.69%	9,320,791	15,110,074	24,430,865	0.84%
TIPH	7,100	-	7,100	145,020	5.17%	27,900	1,315,700	1,343,600	0.23%
TISCO	39,800	19,800	59,600	5,960,000	2.71%	8,590,900	3,203,500	11,794,400	1.47%
TKC	-	-	-	-	0.00%	-	4,600	4,600	0.00%
TKN	5,200	12,400	17,600	144,065	2.53%	4,697,800	7,085,700	11,783,500	0.85%
TLI	133,900	115,100	249,000	2,913,300	5.08%	6,607,200	10,787,700	17,394,900	0.15%
TOA	19,100	16,300	35,400	410,400	1.09%	10,000	1,191,506	1,201,506	0.06%
TOP	352,200	38,300	390,500	9,884,225	2.48%	5,908,100	8,917,146	14,825,246	0.66%
TIPLI	1,300	22,800	24,100	24,129	0.58%	3,684,200	8,692,200	12,376,200	0.07%
TIPIP	18,400	32,300	50,700	114,654	8.27%	166,500	2,786,198	2,952,698	0.04%
TOM	200	-	200	3,060	0.05%	69,600	1,398	70,998	0.01%
TRP	-	-	-	-	0.00%	-	23,800	23,800	0.01%
TRUE	831,400	1,386,100	2,217,500	26,388,250	4.47%	7,037,900	70,573,176	77,611,076	0.22%
TTA	10,200	-	10,200	44,268	0.74%	17,505,300	2,577,500	20,082,800	1.10%
TTB	17,093,500	2,819,300	19,912,800	39,399,462	4.62%	174,018,200	221,131,700	395,149,900	0.41%
TTCL	-	-	-	-	0.00%	19,600	-	19,600	0.00%
TTW	17,500	16,300	33,800	299,130	6.48%	2,060,600	3,990,000	4,250,600	0.11%
TU	1,464,600	357,900	1,822,500	20,371,420	19.48%	4,788,700	11,249,200	16,037,900	0.36%
TVO	8,500	2,600	11,100	243,160	1.45%	21,200	413,140	434,340	0.05%
UBE	-	-	-	-	0.00%	173,200	-	173,200	0.00%
UNIQ	4,100	-	4,100	6,847	1.54%	4,100	-	4,100	0.00%
UTP	-	-	-	-	0.00%	-	200	200	0.00%
VGI	3,555,800	4,021,100	7,576,900	23,571,306	5.97%	55,486,500	65,994,570	121,481,070	0.61%
VNG	-	-	-	-	0.00%	3,200	-	3,200	0.00%
WHA	6,320,700	1,834,000	8,154,700	28,612,388	6.20%	179,724,800	78,476,700	258,201,500	1.73%
WHAUP	17,500	75,700	93,200	334,008	10.56%	422,400	3,208,000	3,630,400	0.09%
WORK	-	-	-	-	0.00%	78,900	-	78,900	0.02%
WP	-	-	-	-	0.00%	800	-	800	0.00%
XO	3,500	-	3,500	55,840	0.40%	30,000	869,100	899,100	0.21%
XPG	251,000	-	251,000	200,800	1				

รายงานการเปลี่ยนแปลงการถือหลักทรัพย์และสัญญาซื้อขายล่วงหน้าของผู้บริหาร (แบบ 59)
 ประจำวันที่ 27 มีนาคม 2568

ชื่อย่อหลักทรัพย์	วิธีการได้มา/ จำหน่าย	ชื่อผู้บริหาร	ประเภทหลักทรัพย์	วันที่ได้มา/ จำหน่าย	จำนวน	ราคา
AMR	ซื้อ	นาย พนิท วิฑิตเศรษฐ์	หุ้นสามัญ	25/03/2568	190,000	0.59
BGT	ซื้อ	นาย นพดล ธรรมวัฒน์	หุ้นสามัญ	24/03/2568	15,800	0.44
CPALL	ซื้อ	นาย วิเศษ วิศิษฏ์วิญญู	หุ้นสามัญ	26/03/2568	19,000	50.00
CPALL	ซื้อ	นาย วิเศษ วิศิษฏ์วิญญู	หุ้นสามัญ	26/03/2568	21,000	50.00
CRD	ขาย	นาย ศิรพัฒน์ จิรพัฒน์	หุ้นสามัญ	25/03/2568	7,000	0.35
ERW	ซื้อ	นาย กวิน ว่องกุลกิจ	หุ้นสามัญ	25/03/2568	50,000	2.76
ERW	ซื้อ	นาย กวิน ว่องกุลกิจ	หุ้นสามัญ	26/03/2568	50,000	2.68
ERW	ซื้อ	นาย กวิน ว่องกุลกิจ	หุ้นสามัญ	26/03/2568	50,000	2.70
ERW	ซื้อ	นาย กวิน ว่องกุลกิจ	หุ้นสามัญ	26/03/2568	100,000	2.74
GFC	โอน	นางสาว ทาสี อรวัฒน์ศรีกุล	หุ้นสามัญ	26/03/2568	1,800,000	-
JR	ซื้อ	นาย ธินนทก์ วิวัฒน์จรรยาวัณ	หุ้นสามัญ	26/03/2568	9,100	1.48
JR	ซื้อ	นาย ธินนทก์ วิวัฒน์จรรยาวัณ	หุ้นสามัญ	26/03/2568	9,000	1.49
MAJOR	ซื้อ	นาย วิภา พูลวรลักษณ์	หุ้นสามัญ	26/03/2568	100,000	10.70
NER	โอน	นาย ชูวิทย์ จิรณสมบุรณ์	หุ้นสามัญ	24/03/2568	50,000,000	-
NER	โอน	นาย ชูวิทย์ จิรณสมบุรณ์	หุ้นสามัญ	24/03/2568	50,000,000	-
NV	ซื้อ	นาง ยุพิน จินทรจันทนา	หุ้นสามัญ	26/03/2568	50,000	0.80
NV	ขาย	นาง ยุพิน จินทรจันทนา	หุ้นสามัญ	26/03/2568	50,000	0.87
NV	ซื้อ	นาย นพพล จินทรจันทนา	หุ้นสามัญ	26/03/2568	50,000	0.80
NV	ขาย	นาย นพพล จินทรจันทนา	หุ้นสามัญ	26/03/2568	50,000	0.87
PCC	ซื้อ	นาย กิตติ สิมฤทธิ์	หุ้นสามัญ	26/03/2568	40,000	2.61
PLUS	ซื้อ	นาย นิลสุวรรณ สีสารักษ์	หุ้นสามัญ	26/03/2568	30,000	3.75
PMTA	ขาย	นาย เฉลิมชัย มหากิจศิริ	หุ้นสามัญ	25/03/2568	190,000	7.90
SALEE	ซื้อ	นาย สาทิส ตีตวธ	หุ้นสามัญ	25/03/2568	67,100	0.35
SC	ขาย	นาย ปภาณเดช พชรนันท์	หุ้นสามัญ	26/03/2568	300,000	2.50
SIMAT	ซื้อ	นาย บุญเลิศ เอี้ยวพรชัย	หุ้นสามัญ	26/03/2568	50,000	1.21
STELLA	ซื้อ	นาย กุศลชัย ชาญจันทรสุภ	หุ้นสามัญ	3/03/2568	5,000,000	0.14
STELLA	ซื้อ	นาย กุศลชัย ชาญจันทรสุภ	หุ้นสามัญ	25/03/2568	9,953,100	0.15
SYNEX	ซื้อ	นาย สุพินธ์ มงคลสุธี	หุ้นสามัญ	26/03/2568	10,000	11.00
TKC	ซื้อ	นาย สกล กลิ่นหรีบ	หุ้นสามัญ	26/03/2568	5,000	8.55
TKS	ซื้อ	นาย สุพินธ์ มงคลสุธี	หุ้นสามัญ	26/03/2568	1,500	5.70
TMW	ซื้อ	นาย อธิราช ชูธราธา	หุ้นสามัญ	25/03/2568	3,000	55.00
TPPL	ซื้อ	นาย ทากร เสี่ยวไพรัตน์	หุ้นสามัญ	26/03/2568	1,500,000	1.00
TPPL	ซื้อ	นาย ทากร เสี่ยวไพรัตน์	หุ้นสามัญ	26/03/2568	1,000,000	1.00

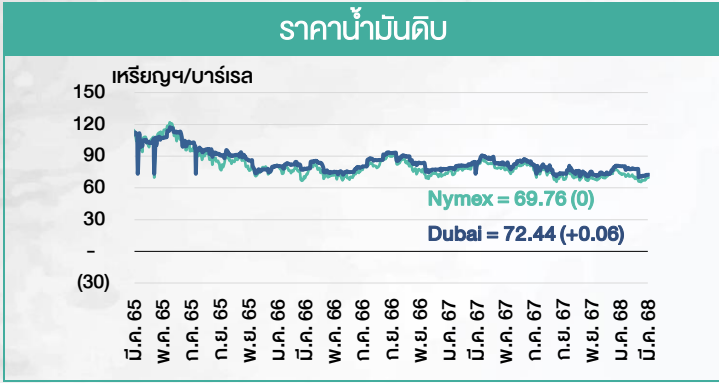
ที่มา: sec.or.th

รายงานการได้มา/จำหน่ายหลักทรัพย์ของกิจการ (แบบ 246-2)
 ประจำวันที่ 27 มีนาคม 2568

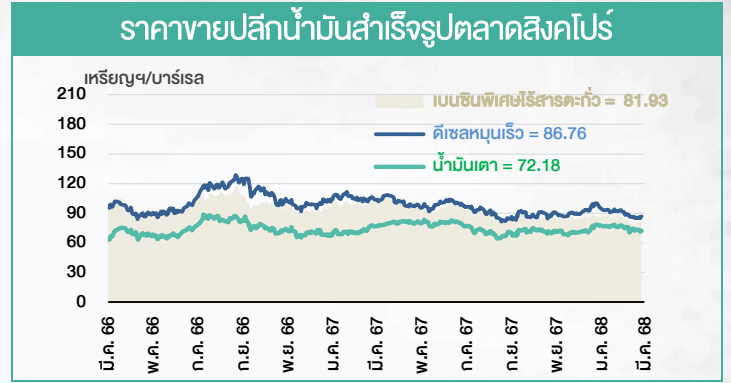
หลักทรัพย์	ชื่อผู้ได้มา/จำหน่าย	วิธีรับ	ประเภท หลักทรัพย์ 1	% ก่อน ได้มา/ จำหน่าย	% ได้มา/ จำหน่าย	% หลัง ได้มา/ จำหน่าย	วันที่ได้มา/ จำหน่าย	% ก่อน ได้มา/ จำหน่าย	% ได้มา/ จำหน่าย	% หลัง ได้มา/ จำหน่าย	หมายเหตุ3
FSX	B.I.C (CAMBODIA) BANK PCL	ได้มา	หุ้น	0.0000	9.9991	9.9991	18/03/2568	0.0000	9.9991	9.9991	ฉบับที่ 5

- 1 หุ้น หมายถึง หุ้นสามัญหรือหุ้นบุริมสิทธิ หรือใบแสดงสิทธิในผลประโยชน์ที่เกิดจากหลักทรัพย์อ้างอิงไทย (DR) หลักทรัพย์แปลงสภาพ หมายถึง ใบสำคัญแสดงสิทธิที่จะซื้อหุ้นสามัญ หุ้นบุริมสิทธิ หรือหลักทรัพย์อื่นที่อาจแปลงสภาพได้
- 2 กรณีที่มีการรายงานเป็นกลุ่ม ชื่อผู้ได้มา/จำหน่าย จะแสดงของบุคคลในกลุ่มที่มีการเปลี่ยนแปลง ส่วน %การได้มา/จำหน่าย และ %หลังการได้มา/จำหน่าย จะแสดงตัวเลขของทั้งกลุ่ม และบุคคลตามมาตรา 258 (นิยามตามบุคคลมาตรา 258)
- 3 ข้อมูลเบื้องต้น หมายถึง ข้อมูลยังไม่ครบถ้วน และ/หรือ อยู่ระหว่างการสอบทานฉบับเต็ม หมายถึง รายงานยื่นเอกสารชุดใหม่ เพื่อแก้ไขจุดติด chain principle หมายถึง การได้มา/จำหน่ายโดยทางอ้อม และเป็นการได้มาในจำนวนที่ทำให้ผู้ได้มาต้องทำค่าเสนอซื้อหลักทรัพย์ทั้งหมดของกิจการ

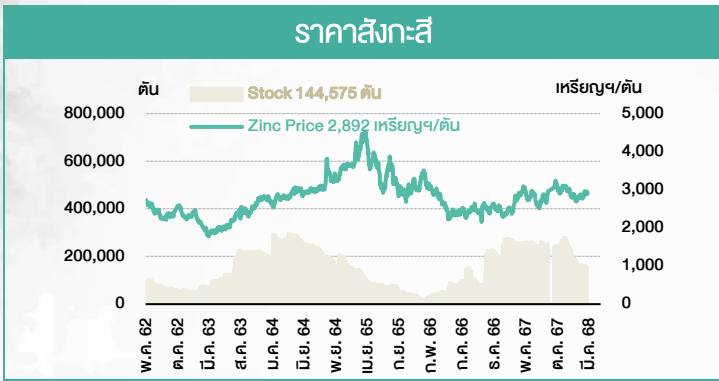
ที่มา: sec.or.th



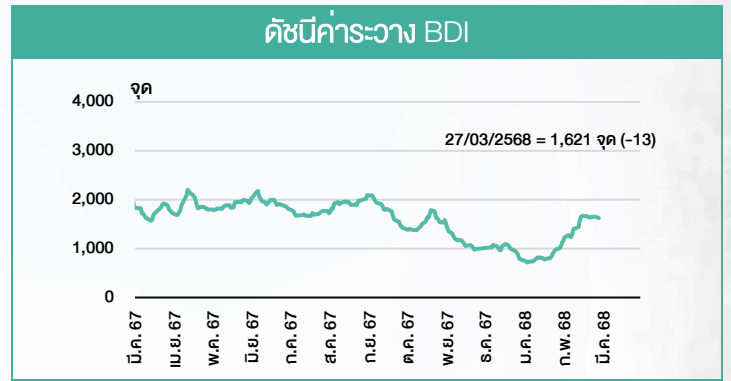
ที่มา : TQ professional



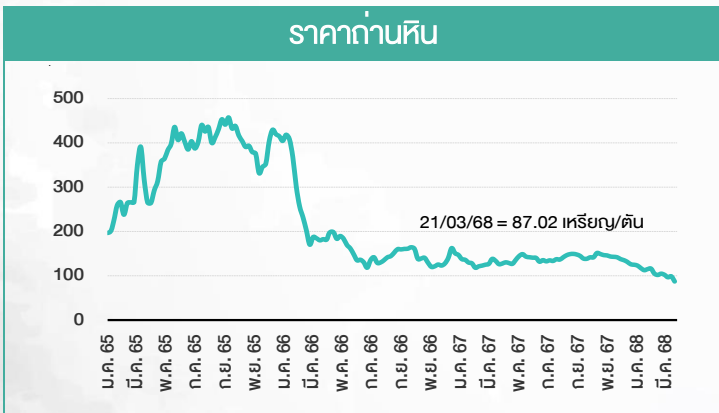
ที่มา : TOP



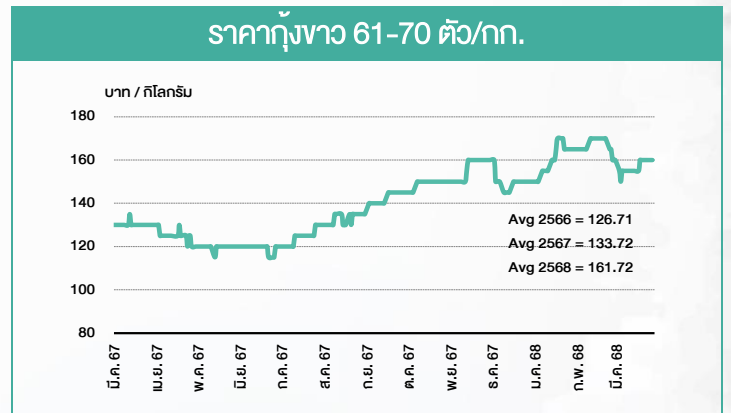
ที่มา : lme.co.uk



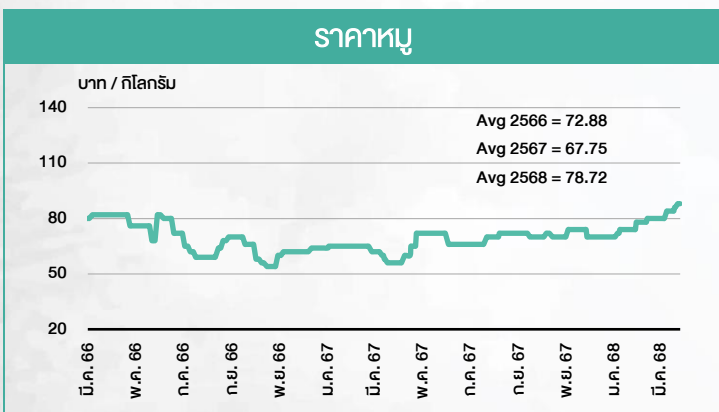
ที่มา : TQ professional



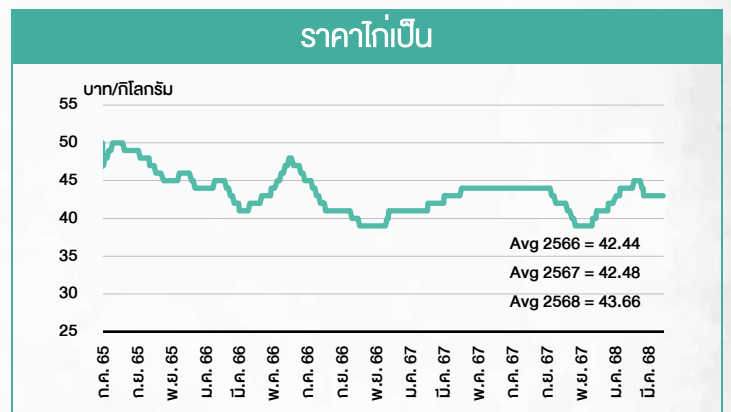
ที่มา : BANPU



ที่มา : สำนักงานเศรษฐกิจการเกษตร



ที่มา : สำนักงานเศรษฐกิจการเกษตร



ที่มา : สำนักงานเศรษฐกิจการเกษตร

March 2025					
Monday	Tuesday	Wednesday	Thursday	Friday	
<p>XD KCE @B0.60</p> <p>New shares trading KC 27,777,777 shr (pp) PRG 30,612 shr (w)</p>	<p>Par decrease 3BBIF B8.8316 par (from B8.9916) WHART B8.9639 par (from B9.0241)</p> <p>XD INETREIT @B0.0666 SYNTEC @B0.06</p> <p>XW COMAN 2 existing: 1COMAN-W1</p>	<p>Par decrease CPTREIT B9.6339 par (from B9.655) PROSPECT B9.3765 par (from B9.4495) TPRIME B8.344 par (from B8.3801)</p> <p>XD LEE @B0.12</p> <p>XR PLANET 3 : 1n @B2.00</p> <p>XW PLANET 1 : 1PLANET-W3</p>	<p>Par decrease AIMCG B9.6727 par (from B9.7327) CPNCG B9.6756 par (from B9.7146)</p> <p>XD Q-CON @B0.65</p>	<p>Par decrease SUPEREIF B9.285 par (from B9.499)</p> <p>XD HONDA19 @tba MTSU19 @tba MUGF19 @tba NINTENDO19 @tba NOVOB80 @tba SMFG19 @tba SONY80 @tba TOYOTA80 @tba</p>	<p>24</p> <p>25</p> <p>26</p> <p>27</p> <p>28</p>
<p>Par decrease POFF B9.2543 par (from B9.345)</p> <p>XD SCGD @B0.10 SONIC @B0.0575 UP @B1.98 UPF @B1.20</p> <p>Conversion AJA-W4 1:1w @B0.40 (final)</p>	<p>31</p>				
April 2025					
Monday	Tuesday	Wednesday	Thursday	Friday	
<p>Dellist AJA-W4</p> <p>Par decrease HYDROGEN B8.9555 par (from B9.0835)</p> <p>XD JAPAN13 @tba NDX01 @tba SCGP @B0.30 SUC @B1.60</p>	<p>1</p> <p>Last trading day MTW-W1</p> <p>XD SCC @B2.50</p>	<p>2</p> <p>XE MTW-W1 1:1w @B1.00 (final, "SP")</p>	<p>3</p> <p>XD DBS19 @tba SNPC @B0.27 TCOAT @B0.50</p> <p>XB GLOCON 38,156 : 1cb @B1,000</p> <p>XW GLOCON 18,500 : 1GLOCON-W6</p>	<p>4</p>	
<p>PUBLIC HOLIDAY (Substitution for Chakri Memorial Day)</p>	<p>7</p> <p>XD ATP30 @B0.03 CPAXT @B0.53 DCC @B0.02</p>	<p>8</p> <p>XD GPI @B0.07 MABOX @tba</p>	<p>9</p> <p>XD BLC @B0.09 KWC @B12.50 GC @B0.20</p>	<p>10</p> <p>XD AUCT @B0.32 BANPU @B0.12 BPP @B0.30 S11 @B0.10 TCAP @b2.05 TCAP-P @b2.05 TPLASS @B0.04</p>	<p>11</p>
<p>PUBLIC HOLIDAY (Songkran Festival)</p>	<p>14</p>	<p>15</p> <p>XD KTB @B1.545 KTB-P @B1.6995 QTC @B0.25 SCB @B8.44 SMIT @B0.14 STP @B0.40</p>	<p>16</p> <p>XD IT @B0.19 KBANK @B8.00 KTC @B1.32 MAJOR @B0.20 PSL @B0.10 TIPOCO @B0.18 TOG @B0.25 UKEM @B0.01 YUASA @B0.6088</p>	<p>17</p> <p>XD AIT @B0.40 BLI @B2.80 MCS @B0.50 STA @B1.00 STGT @B0.50</p> <p>XR BLI 4 : 1n @B10.00</p>	<p>18</p>
<p>Last trading day MBK-W4 PRG-W2</p> <p>XD KGI @B0.31 THANA @B0.016</p> <p>XR ASK 3:1n @B7.00</p>	<p>21</p> <p>XD BLA @B0.48 F&D @B2.50 FERRARIS0 @tba HMPRO @B0.25 SAPPE @B2.25 SVI @B0.24</p> <p>XE MBK-W4 1.0443:1w @B2.8727 (final, "SP") PRG-W2 1.0985:1w @B4.5518 (final, "SP")</p>	<p>22</p> <p>Last trading day DITTO-W1 SIMAT-W3</p> <p>XD BBL @B6.50 SPA @B0.10</p>	<p>23</p> <p>XD NER @B0.31 NSL @B0.55</p> <p>XE DITTO-W1 1.201:1w @B33.295 (final, "SP") SIMAT-W3 1:1.3765w @B21.7941 (final, "SP")</p>	<p>24</p> <p>Last trading day SSP-W2</p> <p>XD AHC @B0.43 BAM @B0.35 TISCO @B5.75 TISCO-P @B5.75 TTB @B0.067</p>	<p>25</p>
<p>XD ADB @B0.02 ALUCON @B12.00 AMARC @B0.02 AFCO @B0.092 CIMET @B0.04 LHFG @B0.03 MEB @B0.75 MTC @B0.25 PUJW @B0.03 QH @B0.08 SITHAI @B0.04 SMART @B0.0485 TWPC @B0.057 UOB19 @tba WHAUP @B0.1925 WIJK @B0.04</p> <p>XE SSP-W2 1.21:1w @B16.529 (final, "SP")</p> <p>XR NEX 1 : 2.50h @B1.00</p>	<p>28</p> <p>XD BBIK @B0.22 BGC @B0.095 BJC @B0.56 COCCO @B0.30 DDD @B0.03 IHL @B0.02 III @B0.20 INSURE @B10.00 KCC @B0.02787 KLINI @B0.75 LRH @B1.40 PCE @B0.15 READY @B0.30 RSP @B0.18 SAK @B0.18 SKR @B0.11 STEG19 @tba SUN @B0.10 TERA @B0.08 TPCH @B0.037 TPS @B0.20</p> <p>XR SCN 3:1n @B0.50</p> <p>XW TVDH 8 : 1TVDH-W5</p> <p>Conversion MTW-W1 1:1w @B1.00 (final)</p>	<p>29</p> <p>Dellist MTW-W1</p> <p>XD APP @B0.13 AJRA @B0.42 BIS @B0.09 CM @B0.10 GABLE @B0.2703 GYT @B7.40 HTC @B0.57 INET @B0.119 JUBILE @B0.14 KISS @B0.12 LH @B0.17 MALEE @B0.10 MENA @B0.03 MPEC @B0.50 MOONG @B0.1261 MOSHI @B0.80 MPJ @B0.30 NEO @B1.35 PDJ @B0.10 PREB @B0.20 RPC @B0.01 RPH @B0.18 SALEE @B0.012 SAUCE @B1.79 SCG @B0.05 SMT @B0.04 SSF @B0.3334 SYNEX @B0.34 THP @B1.00 TITLE @B0.05 TKS @B0.33</p> <p>XR VS 1:1n @B0.40</p> <p>XW PROUD 4 : 1 PROUD-W3</p>	<p>30</p>		

ที่มา: set.or.th

SET ESG Ratings

ระดับคะแนนรวม 90-100 = AAA

ระดับคะแนนรวม 80-89 = AA

ระดับคะแนนรวม 65-79 = A

ระดับคะแนนรวม 50-64 = BBB

บริษัทจดทะเบียนที่ได้รับการประกาศผลประเมินหุ้นยั่งยืน SET ESG Ratings เป็นบริษัทที่มีการนำแนวคิดด้านความยั่งยืนเข้าเป็นส่วนหนึ่งในกระบวนการดำเนินธุรกิจ โดยคำนึงถึงการบริหารความเสี่ยงและเตรียมพร้อมรับความเสี่ยงที่เกิดขึ้นใหม่ (Emerging Risks) พร้อมรับมือกับปัจจัยการเปลี่ยนแปลงด้านสังคมและสิ่งแวดล้อม เพื่อขีดความสามารถในการแข่งขัน และให้ความสำคัญกับผู้มีส่วนได้เสียทุกภาคส่วน

การกำกับดูแลกิจการของบริษัทจดทะเบียน (CGR)

ระดับคะแนน 5 (90-100) : ดีเลิศ

ระดับคะแนน 4 (80-89) : ดีมาก

ระดับคะแนน 3 (70-79) : ดี

ไม่ปรากฏชื่อในรายงาน CGR : -

การสำรวจและให้คะแนนของ CGR จะพิจารณาจากข้อมูลของบริษัทจดทะเบียนเปิดเผยต่อสาธารณะ เช่น รายงานประจำปี แบบแสดงรายการข้อมูลประจำปี ที่นำส่งสำนักงานคณะกรรมการ ก.ล.ต. หนังสือนัดประชุมและรายงานการประชุมผู้ถือหุ้น ข้อมูลเกี่ยวกับบริษัทที่เผยแพร่ผ่านตลาดหลักทรัพย์ฯ และสำนักงานคณะกรรมการ ก.ล.ต. ข้อมูลอื่นๆ ที่เปิดเผยต่อสาธารณะ เช่น เว็บไซต์บริษัท เป็นต้น โดยจะพิจารณาเฉพาะข้อมูลตั้งแต่เดือนมกราคมของปีก่อนปี ที่ทำการสำรวจ จนถึงวันที่ประกาศผลของปีทำการสำรวจเท่านั้น เพื่อสะท้อนให้เห็นพัฒนาการของการกำกับดูแลกิจการของบริษัทจดทะเบียนไทยอย่างชัดเจนมากที่สุด ดังนั้นบริษัทจดทะเบียนจึงควรเปิดเผยข้อมูลการปฏิบัติตามหลักการกำกับดูแลกิจการสู่สาธารณชนในเอกสารเผยแพร่ของบริษัทหรือเว็บไซต์ รวมทั้งช่องทางต่างๆ ให้มากที่สุด และควรจัดทำเอกสารทั้งภาษาไทยและภาษาอังกฤษ ซึ่งเป็นประโยชน์ต่อบริษัททั้งในแง่ของการมีผลการประเมินที่ดีขึ้น และเป็นข้อมูลสำหรับการตัดสินใจลงทุนของนักลงทุน นักวิเคราะห์ และผู้สนใจ อีกทั้งเป็นการช่วยเพิ่มความเชื่อมั่นที่มีต่อบริษัทมากยิ่งขึ้นด้วย

การป้องกันการมีส่วนเกี่ยวข้องคอร์รัปชันในตลาดทุนไทย (Anti-Corruption)

เข้าร่วมปฏิบัติของภาคเอกชนไทยในการต่อต้านการทุจริต (Thailand's Private Sector Collective Action Coalition Against Corruption: CAC)

โครงการที่ได้รับการสนับสนุนการจัดทำโดยรัฐบาลและสำนักงานคณะกรรมการป้องกันและปราบปรามการทุจริตแห่งชาติ (ป.ป.ช.) โดยโครงการนี้เริ่มดำเนินการโดยความร่วมมือของ 8 องค์กรชั้นนำ อันได้แก่ สมาคมส่งเสริมสถาบันกรรมการบริษัทไทย หอการค้าไทย หอการค้านานาชาติ สมาคมบริษัทจดทะเบียนไทย สมาคมธนาคารไทย สภาธุรกิจตลาดทุนไทย สภาอุตสาหกรรมแห่งประเทศไทย และสภาอุตสาหกรรมท่องเที่ยวแห่งประเทศไทย ซึ่งมีวัตถุประสงค์เพื่อผลักดันให้เกิดการต่อต้านการทุจริตในวงกว้าง นอกจากนี้ คณะกรรมการเข้าร่วมปฏิบัติฯ ยังได้แต่งตั้งให้สมาคมส่งเสริมสถาบันกรรมการบริษัทไทย ทำหน้าที่เป็นเลขานุการและองค์กรสนับสนุนดำเนินโครงการ

ก.ล.ต. ได้ดำเนินมาตรการอย่างต่อเนื่องในการสนับสนุนให้บริษัทจดทะเบียน และผู้ประกอบการซึ่งเป็นตัวกลางในการให้บริการในตลาดทุน (ได้แก่ บริษัทหลักทรัพย์ บริษัทหลักทรัพย์จัดการกองทุน และผู้ประกอบการสัญญาซื้อขายล่วงหน้า) มีนโยบายและให้ความสำคัญกับการป้องกันการมีส่วนเกี่ยวข้องคอร์รัปชันอย่างจริงจัง โดยส่งเสริมให้บริษัทจดทะเบียนและผู้ประกอบการเข้าร่วมโครงการเข้าร่วมปฏิบัติของภาคเอกชนไทยในการต่อต้านการทุจริต (THAILAND'S PRIVATE SECTOR COLLECTIVE ACTION COALITION AGAINST CORRUPTION: "CAC") ซึ่งดำเนินการโดยสมาคมส่งเสริมสถาบันกรรมการบริษัทไทย (THAI INSTITUTE OF DIRECTORS)

Security	CG Report	SET ESG Ratings	CAC Anti-Corruption	Security	CG Report	SET ESG Ratings	CAC Anti-Corruption	Security	CG Report	SET ESG Ratings	CAC Anti-Corruption	Security	CG Report	SET ESG Ratings	CAC Anti-Corruption	Security	CG Report	SET ESG Ratings	CAC Anti-Corruption	Security	CG Report	SET ESG Ratings	CAC Anti-Corruption
24CS	-	-	-	CH	4	-	-	I2	-	-	-	NATION	-	-	-	SAF	-	-	-	TGH	5	A	Yes
2S	4	-	Yes	CHAO	3	-	-	ICC	5	-	Yes	NC	4	-	Yes	SAFARI	-	-	-	TGPRO	5	-	-
3K-BAT	-	-	-	CHARAN	3	-	-	ICHI	5	A	Yes	NCAP	4	-	Yes	SAFE	-	-	-	TH	-	-	-
A	-	-	-	CHASE	5	-	-	ICN	3	-	-	NCH	5	-	-	SAK	5	A	Yes	THAI	-	-	-
A5	3	-	-	CHAYO	3	-	-	IFS	4	-	Yes	NCL	4	-	-	SALEE	3	-	-	THANA	5	BBB	-
AAI	4	-	Yes	CHHEWA	5	-	Yes	IHL	-	-	-	NCP	-	-	-	SAM	-	-	-	THANI	5	AA	Yes
AAV	5	-	-	CHG	3	-	-	IG	3	-	-	NDR	4	A	-	SAMART	5	-	-	THCOM	5	AAA	Yes
ABM	5	-	-	CHIC	3	-	-	III	5	BBB	Yes	NEO	-	-	-	SAMCO	3	-	-	THE	-	-	-
ACAP	-	-	-	CHO	-	-	-	ILINK	5	-	Yes	NEP	-	-	Yes	SAMTEL	5	-	-	THG	5	-	-
ACC	-	-	-	CHOTI	3	-	Yes	ILM	5	BBB	Yes	NER	5	A	Yes	SANKO	3	-	-	THP	5	A	Yes
ACE	5	AA	-	CHOW	5	-	-	IMH	3	-	-	NETBAY	-	-	-	SAPPE	4	BBB	Yes	THMUJ	-	-	-
ACG	-	-	-	CI	4	-	Yes	IND	5	-	-	NEW	-	-	-	SAT	5	AA	Yes	THRE	5	-	Yes
ADD	4	A	Yes	CIG	4	-	Yes	INET	5	-	-	SEWS	-	-	-	SAUCE	-	-	-	THREL	5	A	Yes
ADD	3	-	-	CIMBT	5	-	Yes	INGRS	-	-	-	NEX	-	-	-	SAV	5	-	-	TIDLOR	-	-	Yes
ADVANC	5	AAA	Yes	CITY	3	-	-	INOX	-	-	Yes	NFC	-	-	-	SAWAD	5	BBB	-	TIGER	-	-	-
ADVCE	-	-	-	CIVIL	5	-	-	INSET	5	-	-	NKI	5	-	Yes	SAWANG	-	-	-	TIPCO	-	-	Yes
AE	5	-	Yes	OK	5	A	-	INSURE	4	-	Yes	NL	-	-	-	SC	5	AA	Yes	TIPH	5	-	Yes
AEONTS	4	-	-	OKP	5	AAA	-	INTUCH	5	AA	Yes	NWCL	-	-	-	SCAP	5	-	-	TISCO	4	AAA	Yes
AF	5	-	Yes	OM	4	-	-	IP	5	-	-	NOBLE	5	AA	Yes	SCB	5	AA	Yes	TITLE	-	-	-
AFC	-	-	-	OMAN	-	-	-	IRC	5	A	-	NOK	-	-	-	SCC	5	AAA	Yes	TK	5	-	-
AGE	5	BBB	-	CMC	3	-	Yes	IRCP	3	-	-	NOVA	3	-	-	SCCC	5	AA	Yes	TKC	-	-	-
AH	5	A	Yes	CMO	-	-	-	IRPC	5	AA	Yes	NP	-	-	-	SCG	5	A	Yes	TKN	4	-	Yes
AHC	4	-	-	CMR	-	-	-	IT	5	-	-	NRF	5	A	Yes	SCGD	5	-	-	TKS	5	A	Yes
AJ	-	-	Yes	CNT	5	-	-	ITC	-	-	-	NRS	5	-	-	SCGP	5	AAA	Yes	TKT	5	-	Yes
AIE	3	-	-	COCCO	4	-	-	ITD	-	-	-	NTSC	5	-	-	SCI	3	-	-	TU	-	-	-
AIRA	4	-	Yes	COLOR	5	A	-	ITEL	5	A	Yes	NTV	3	-	-	SCL	-	-	-	TM	5	-	-
AIT	5	-	-	COM7	5	A	Yes	ITNS	-	-	-	NUSA	-	-	-	SCM	5	-	Yes	TMC	3	-	-
AJ	5	AAA	Yes	COMAN	4	-	-	ITTHI	5	-	-	NV	3	-	-	SCN	5	-	Yes	TMD	4	-	Yes
AJA	-	-	-	CPALL	5	AAA	Yes	IVL	5	AA	Yes	NVD	5	AA	-	SCP	-	-	-	TMI	3	-	-
AKP	-	-	Yes	CPANEL	3	-	-	J	3	-	-	NWR	5	-	-	SCS	-	-	-	TMLL	5	-	Yes
AKR	5	-	-	CPAXT	5	AAA	Yes	JAK	5	-	-	NYT	5	A	-	SE	3	-	-	TMT	5	AA	Yes
AKS	-	-	-	CPF	5	AAA	Yes	JAS	5	-	Yes	OCC	5	-	Yes	SEAF	5	-	-	TMW	-	-	-
ALLA	5	-	-	CPH	-	-	-	JCK	4	-	-	OGC	3	-	Yes	SEAOL	5	-	Yes	TNDT	5	-	-
ALPHA	-	-	-	CPI	4	-	Yes	JCKH	3	-	-	OHTL	-	-	-	SECURE	4	-	-	TNH	-	-	-
ALT	5	-	-	CPL	5	-	Yes	JCT	-	-	-	OKJ	-	-	-	SE-ED	3	-	Yes	TNTY	5	-	Yes
ALLCON	3	3	-	CPN	5	AA	-	JDF	4	-	-	ONEE	-	-	-	SEL	5	-	-	TNL	5	-	-
AMA	5	-	Yes	CPR	-	-	-	JKN	-	-	-	OR	5	AAA	Yes	SELIC	5	A	Yes	TNP	3	-	Yes
AMANA	-	-	Yes	CPT	-	-	-	JMART	4	-	-	ORI	5	AA	Yes	SENA	5	-	Yes	TNPC	-	-	-
AMARC	-	-	-	CPW	5	-	Yes	JMT	3	-	-	ORN	-	-	-	SENX	5	-	Yes	TNR	4	-	Yes
AMARIN	5	-	-	CRANE	-	-	-	JPARK	3	-	-	OSP	5	AA	Yes	SFLEX	4	-	Yes	TOA	5	A	-
AMATA	5	AAA	Yes	CRG	5	AAA	Yes	JR	3	-	Yes	PACO	3	-	-	SFT	4	-	-	TOG	5	A	Yes
AMATAV	5	AA	Yes	CRD	5	-	-	JSP	3	-	-	SAF	-	-	-	SFG	-	-	Yes	TOP	5	AAA	Yes
AMC	3	-	-	CREDT	5	-	-	JTS	5	BBB	Yes	PANEL	3	-	-	SGF	5	-	-	TOPP	3	-	Yes
AMR	3	-	-	CSC	5	BBB	Yes	JUBILE	3	-	-	PAP	5	A	Yes	SGP	5	AA	Yes	TPA	4	-	Yes
ANAN	5	-	-	CSP	3	-	-	K	5	-	-	PATO	4	-	Yes	SHANG	-	-	-	TPAC	5	-	-
ANI	-	-	-	CSR	-	-	-	KAMART	-	-	-	PB	5	AA	Yes	SHR	5	A	-	TPBI	5	AA	-
AOT	5	A	-	CSS	4	-	-	KASET	-	-	Yes	PCC	5	-	-	SIAM	-	-	-	TPCH	4	-	-
AIP	5	AA	Yes	CTW	5	-	-	KBAN	5	AA	Yes	SCC	5	-	-	SICT	5	A	-	TPCS	4	-	BBB
APCO	4	-	-	CV	-	-	Yes	KBS	3	-	-	PCSGH	5	BBB	Yes	SISS	3	-	-	TPIL	5	AA	Yes
APCS	4	-	Yes	CWT	-	-	-	KC	-	-	-	PDG	4	-	Yes	SINGER	3	-	-	TPIPP	5	AA	-
APO	-	-	-	D	-	-	-	KCAR	3	-	Yes	PDJ	5	-	Yes	SINO	4	-	-	TPL	-	-	-
APP	-	-	-	DCC	5	-	Yes	KCC	5	-	-	PEACE	-	-	-	SIRI	5	AA	Yes	TPLAS	4	-	Yes
APURE	4	-	-	DOON	-	-	-	KCE	5	-	Yes	PEER	5	A	-	SIS	5	-	Yes	TPOLY	4	-	-
AQUA	-	-	-	DDD	5	-	-	KCG	5	-	-	PERM	-	-	-	SIRM	3	-	-	TPP	-	-	-
ARIN	3	-	-	DELTA	5	-	Yes	KCM	-	-	-	PF	-	-	-	SITHAI	5	A	Yes	TPS	5	-	-
ARIP	4	-	-	DEMCO	5	A	Yes	KDH	-	-	-	PG	5	-	Yes	SJWD	5	AA	-	TOM	5	BBB	-
ARROW	4	BBB	-	DEXON	3	-	-	KEX	5	BBB	-	PHG	3	-	-	SK	-	-	-	TOR	5	-	-
AS	-	-	Yes	DHOUSE	-	-	-	KGEN	-	-	Yes	PHOL	5	A	Yes	SKE	5	-	-	TR	-	-	-
ASAP	-	-	-	DIMET	-	-	Yes	KGI	4	-	Yes	PICO	-	-	-	SKN	3	-	-	TRC	-	-	-
ASEFA	3	-	-	DITTO	5	-	-	KIAT	3	-	-	PIMO	-	-	Yes	SKR	5	-	Yes	TRTN	-	-	-
ASIA	3	-	-	DMT	5	A	Yes	KISS	3	-	-	PIN	3	-	-	SKY	3	-	-	TRP	5	-	-
ASIAN	4	-	Yes	DOD	3	-	-	KJL	4	-	-	PJW	4	A	-	SLP	-	-	-	TRT	4	-	Yes
ASIMAR	5	-	-	DOHOME	5	-	Yes	KK	3	-	-	PK	-	-	Yes	SM	5	-	Yes	TRU	3	-	Yes
ASK	5	-	Yes	DPAINT	3	-	-	KKC	-	-	-	PL	-	-	Yes	SMART	-	-	-	TRUBB	5	-	-
ASN	3	-	-	DRT	5	AA	Yes	KKP	5	BBB	Yes	PLANS	5	AA	Yes	SMT	3	-	-	TRUE	5	-	Yes
ASP	5	-	Yes	DTCENT	4	-	-	KLNQ	5	-	-	PLANET	-	-	-	SMT	3	-	Yes	TRV	5	-	-
ASW	5	A	Yes	DTCI	-	-	-	KOOL	-	-	-	PLAT	5	-	Yes	SMP	5	AA	Yes	TSC	5	A	Yes
ATP30	4	-	-	DUSIT	5	-	Yes	KSL	5	BBB	Yes	PLE	-	-	-	SMT	4	-	-	TSE	-	-	-
AU	-	-	-	DV8	3	-	-	KTB	5	AAA	Yes	PLT	-	-	-	SNC	5	A	Yes	TSI	-	-	Yes
AUCT	4	-	-	EA	-	-	Yes	KTC	5	AAA	Yes	PLUS	5	-	-	SNNP	5	-	-	TSR	-	-	-
AURA	5	-	-	EASON	3	-	-	KTIS	4	-	-	PM	5	A	Yes	SNP	5	A	Yes	TSIE	5	-	Yes
AWC	5	A	Yes	EASTW	5	AA	Yes	KTMS	5	-	-	PMO	-	-	-	SO	-	-	-	TSITH	5	-	Yes
AYUD	4	-	Yes	ECF	5	-	Yes	KUMWEL	5	A	-	PMTA	-	-	-	SOLAR	-	-	-	TTA	5	AA	-
B	5	-	Yes	ECL	5	-	-	KUN	4	-	-	POLAR	-	-	-	SONIC	5	-	-	TTB	5	AA	Yes
B52	-	-	-	EE	3	-	-	KWC	3	-	-	POLY	4	-	-	SORKON	3	-	Yes	TTCL	5	A	Yes
BA	4	BBB	-	EFORL	3	-	-	KWI	-	-	-	PORT	5	-	-	SPA	-	-	-	TTI	-	-	-
BAFS	5	AA	Yes	EGCO	5	AA	Yes	KWM	-	-	-	PPM	-	-	-	SPACK	-	-	Yes	TTT	-	-	-
BAM	5	-	Yes	EKH	5	-	-	KYE	3	-	-	PPK	5	A	Yes	SPALI	5	AA	Yes	TTTP	5	AA	-
BANPU	5	AAA	Yes	EMC	-	-	-	L&E	4	-	Yes	PPM	-	-	Yes	SPC	5	-	Yes	TU	5	-	Yes
BAY	5	AAA	Yes	EP	-	-	Yes	LALIN	5	-	-	PPS	5	AA	Yes	SPCG	4	-	-	TURTLE	4	-	Yes
BBGI	5	AA	Yes	EPG	5	AA	Yes	LANNA	5	-	Yes	PGS	4	-	-	SPG	3	-	-	TVDH	5	BBB	Yes
BBIK	4	-	-	ERW	5	A	Yes	LDC	3	-	-	PR9	5	AAA	Yes	SPI	5	A	Yes	TVH	4	-	-
BBL	5	AA	Yes	ESTAR	3	-	-	LEE	-	-	-	PRAKIT	-	-	-	SPRC	5	-	Yes	TVO	5	AA	Yes
BBK	4	-	-	ETC	5	AA	Yes	LEO	3	-	-	PRAPAT	3	-	-	SPREME	5	-	-	TVT	5	-	-
BCH	5	AA	Yes	ETE	5	-	Yes	LH	5	A	Yes	PRES	4	-	Yes	SPVI	4	-	-	TWP	-	-	-
BCP	5	AAA	Yes	ETL																			